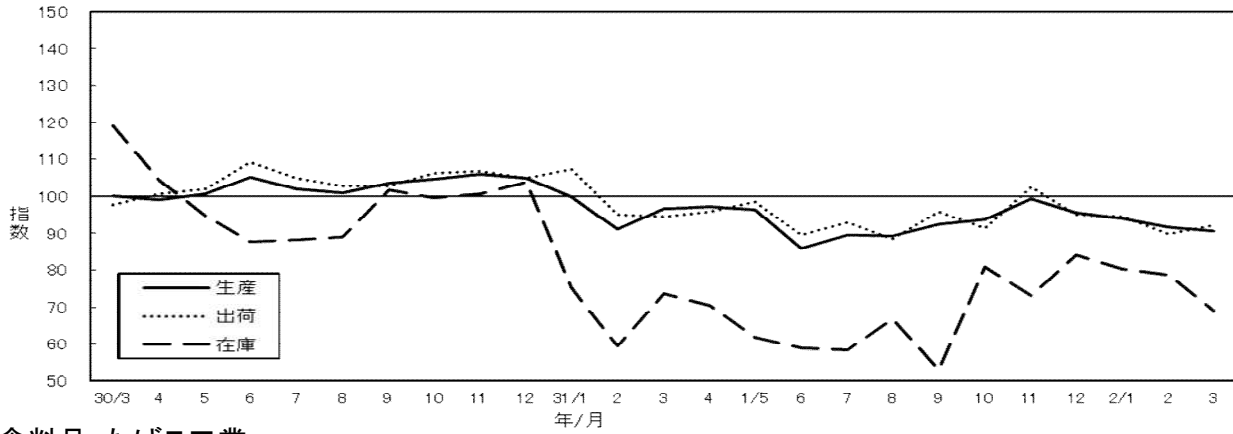


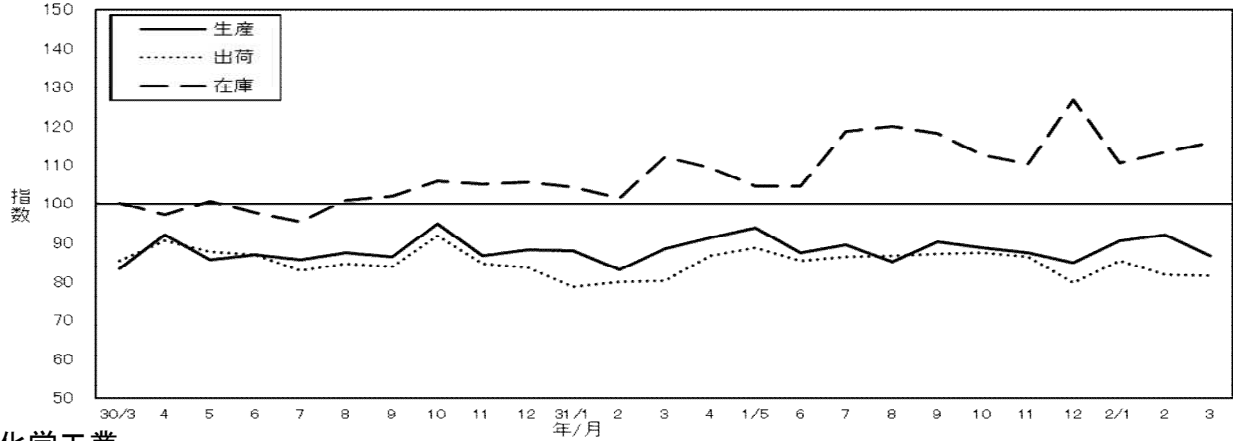
# 10 主要業種分類別指数の推移 (季節調整済指数:平成27年=100)

## (1) 輸送機械工業

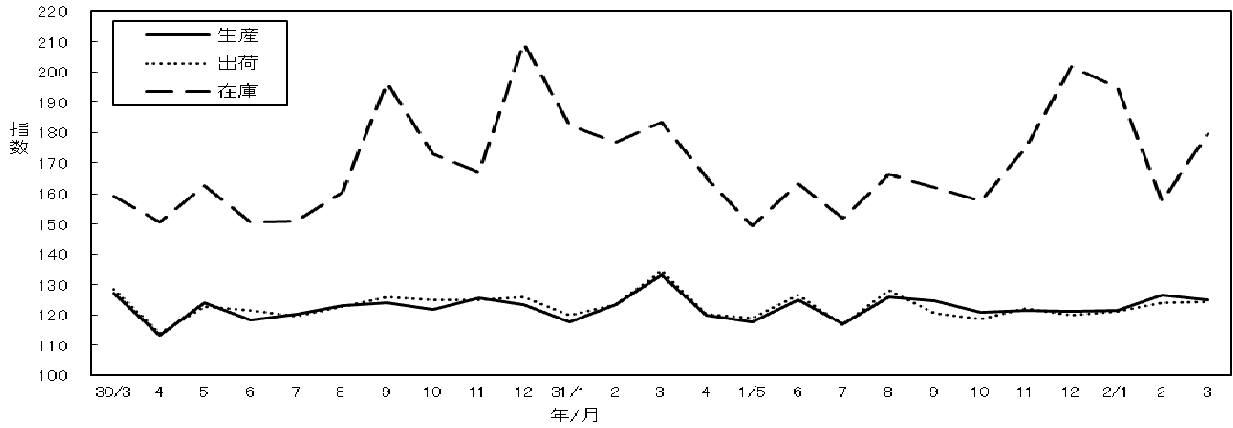
統計調査課



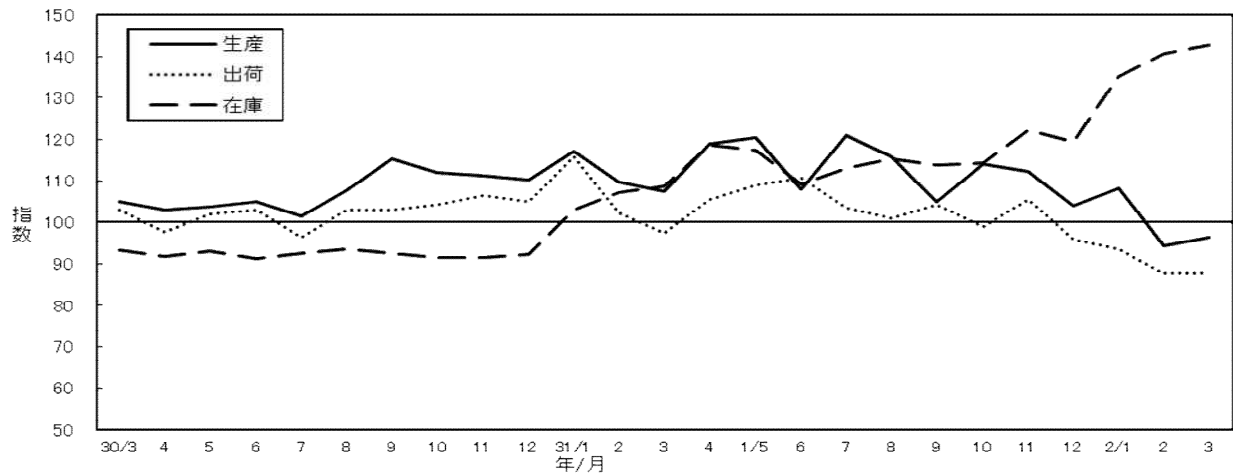
## (2) 食料品・たばこ工業



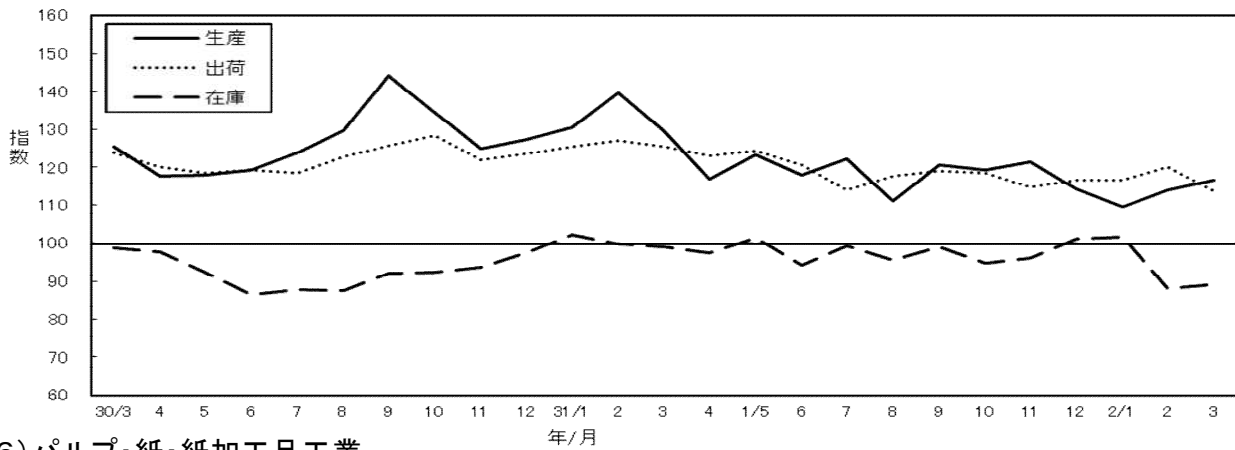
## (3) 化学工業



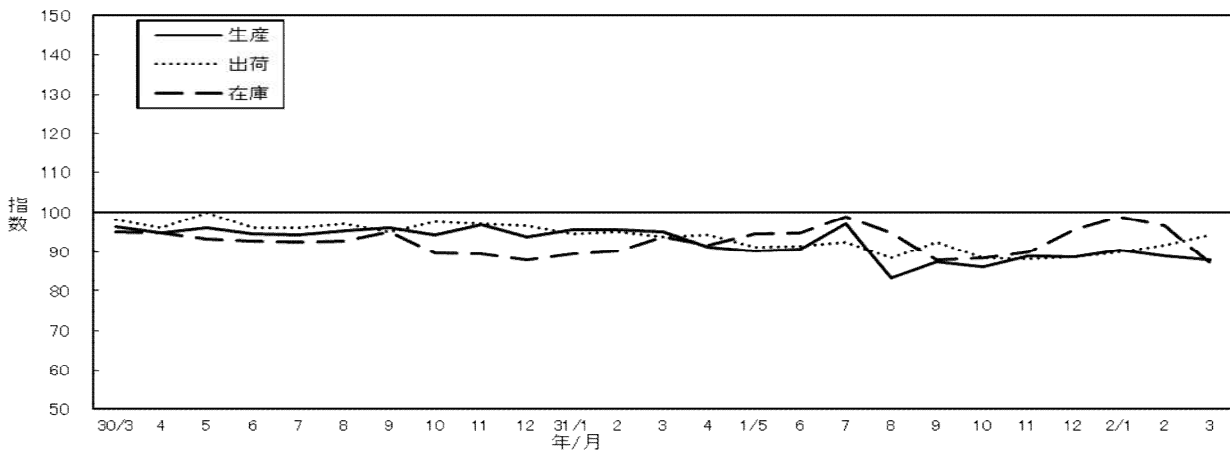
## (4) 汎用・生産用・業務用機械工業



## (5) 電気機械工業



## (6) パルプ・紙・紙加工品工業



## Myしずおか日本一

### 干しあじの生産量・支出金額 日本一



ふじっぴー 静岡県

あじが旬の季節になりました。静岡県では、「干しあじ」に関して生産、消費の2つの面から日本一があります。

まず生産面では、生産量が日本一です。平成30年の干しあじ生産量全国27,276トンのうち静岡県は11,193トンで日本一です。特に沼津や伊東での生産が盛んです。干しあじの工場数も全国753事業所のうち、静岡県は127事業所で日本一となっています。(2018年漁業センサス)

消費面では、2019年の静岡市の干しあじの年間支出金額(二人以上世帯、平均)は1,376円で日本一となっています。(家計調査、総務省統計局)



写真：静岡県水産加工業  
共同連合組合連合会

干しあじ生産量(平成30年)

区分	1位 静岡県	2位 神奈川県	3位 大分県	全国
生産量	11,193	3,869	1,881	27,276
全国に占める割合	31%	14%	7%	100%

単位:トン

出典:「2018年漁業センサス」農林水産省

お問い合わせ 静岡県経営管理部ICT推進局統計利用課  
TEL:054-221-2242  
メール:toukeiriyou@pref.shizuoka.lg.jp

「Myしずおか日本一」JHP

URL <https://www.pref.shizuoka.jp/j-no1/>

しずおか 日本一

検索