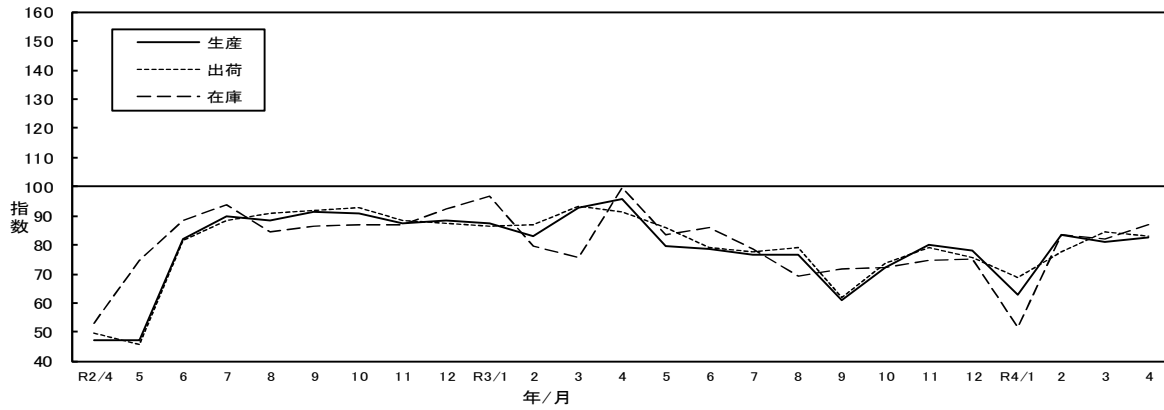


10 主要業種分類別指数の推移

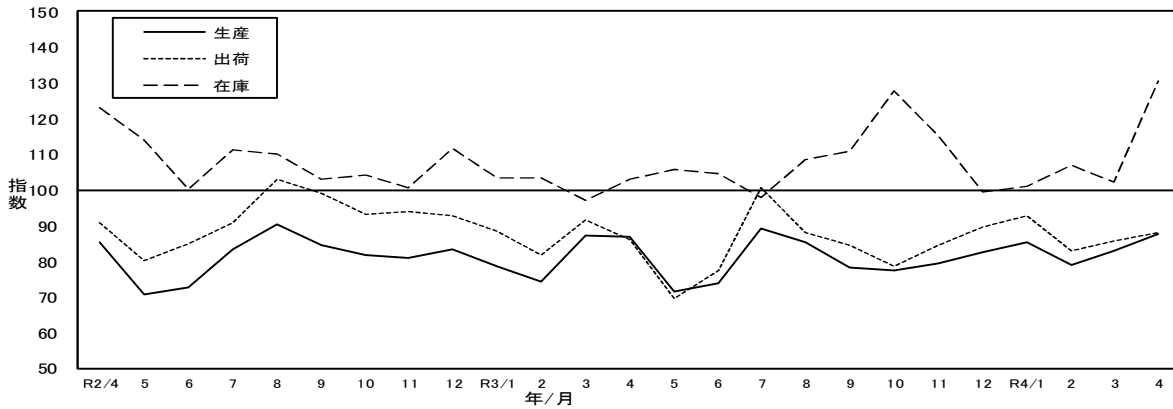
(季節調整済指数:平成27年=100)

(1) 輸送機械工業

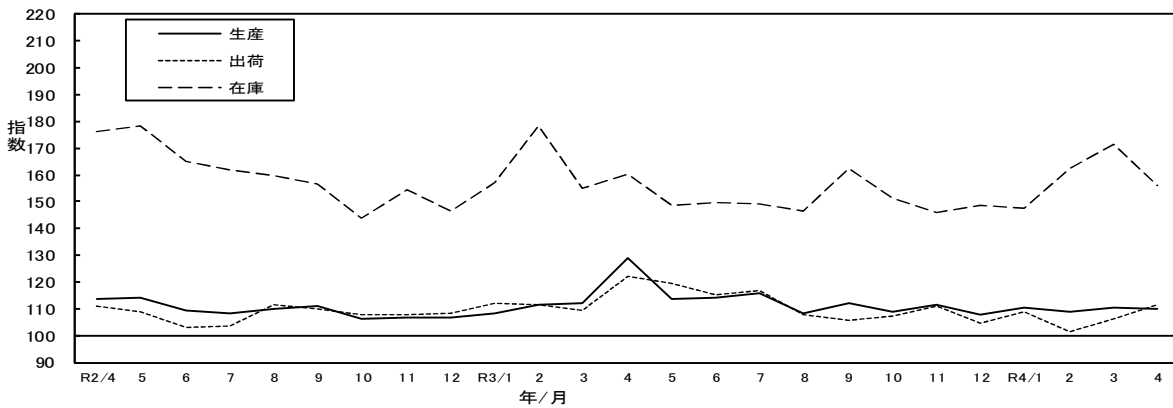
統計調査課



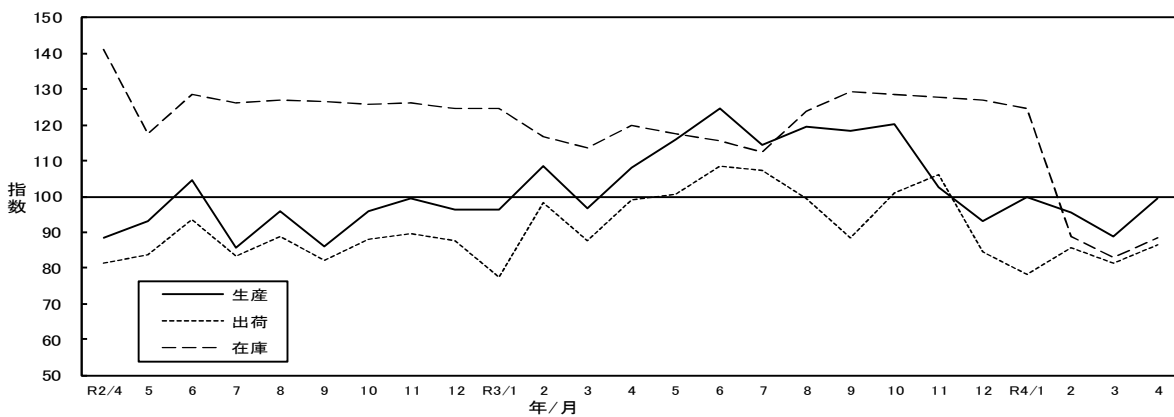
(2) 食料品・たばこ工業



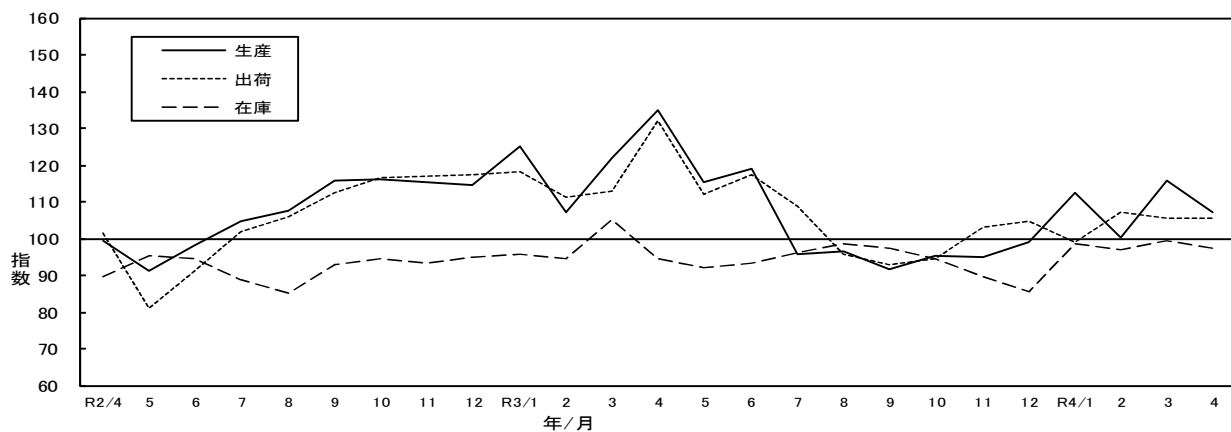
(3) 化学工業



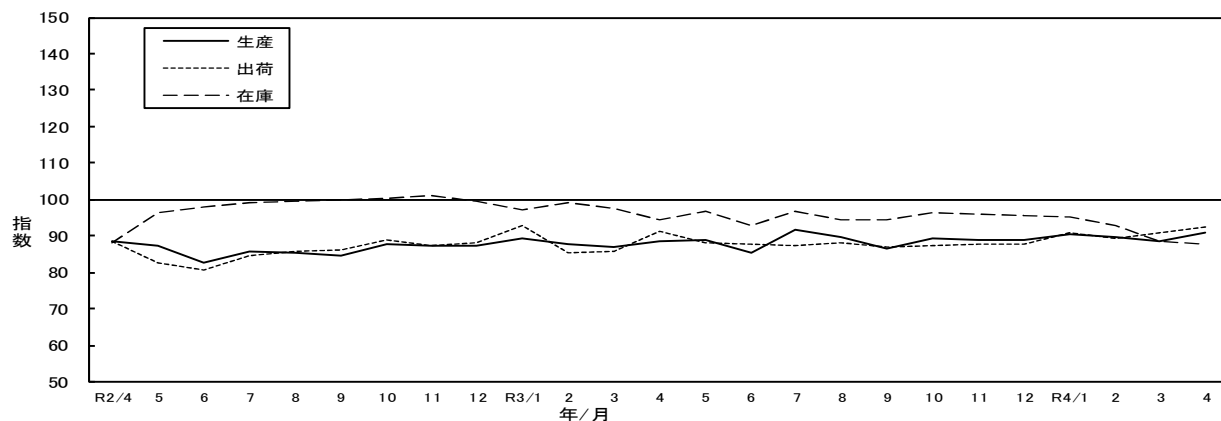
(4) はん用・生産用・業務用機械工業



(5) 電気機械工業



(6) パルプ・紙・紙加工品工業



Myしずおか日本一 ジュースの出荷額日本一



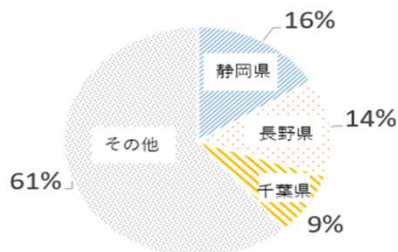
ふじっぴー静岡県

令和元年における全国のジュースの出荷額は3668億7400万円です。そのうち、静岡県の出荷額は594億3500万円で全国1位となっています。

果実飲料等の表示に関する公正競争規約施行規則によると、果実の搾汁のみを使用したものを「○○ジュース(ストレート)」、還元果汁を使用したものを「○○ジュース(濃縮還元)」、それ以外のものを「○○ジュース」と表示し、「○○」には使用した果実の最も一般的な名称を表示するという規定があります。

ジュース出荷額

全国に占める割合 (令和元年)



ジュースの出荷額(令和元年)

区分	1位 静岡県	2位 長野県	3位 千葉県	全国
出荷額	59,435	49,992	32,690	366,874
全国に占める割合	16%	14%	9%	100%

単位：百万円

出典：「2020工業統計調査品目編」(経済産業省)(コード：101112)

お問い合わせ 静岡県デジタル戦略局データ活用推進課
TEL: 054-221-2242
メール: datakatsuyou@pref.shizuoka.lg.jp

「Myしずおか日本一」HP
URL <https://www.pref.shizuoka.jp/j-no1/>

しずおか 日本一

検索