

令和 6 年（2024年）

静岡県鉱工業指数年報

（令和 2 年基準）

令和 7 年 12 月

静岡県企画部統計活用課

目 次

利用上の注意	1
I 令和6年静岡県鉱工業指数の動向	
1 概 況	5
2 生産の動向	6
3 出荷の動向	8
4 在庫の動向	10
5 業種分類別の動向	13
6 特殊分類別（財別）出荷の動向	29
II 令和2年基準ウェイト	
1 令和2年基準ウェイトの構成	30
2 採用品目別ウェイト等一覧表	31
III 統 計 表	
1 業種別指数の年次推移	36
2 業種別生産指数の年次及び月次推移	37
3 業種別出荷指数の年次及び月次推移	38
4 業種別在庫指数の年次及び月次推移	39
5 業種分類別生産指数（原指数）	40
6 業種分類別出荷指数（原指数）	49
7 業種分類別在庫指数（原指数）	58
8 業種分類別生産指数（季節調整済指数）	67
9 業種分類別出荷指数（季節調整済指数）	76
10 業種分類別在庫指数（季節調整済指数）	85
11 特殊分類別（財別）生産指数（原指数）	94
12 特殊分類別（財別）出荷指数（原指数）	95
13 特殊分類別（財別）在庫指数（原指数）	96
14 特殊分類別（財別）生産指数（季節調整済指数）	97
15 特殊分類別（財別）出荷指数（季節調整済指数）	98
16 特殊分類別（財別）在庫指数（季節調整済指数）	99

利用上の注意

1 目的

静岡県鉱工業指数は、県内の鉱工業の生産、出荷、在庫数量を調査し、ある一定時期を基準にして指数化したもので、鉱工業活動の時系列的な変動を観測するための指標として作成している。

2 基準時

基準時は令和 2 年である。したがって、指数値は令和 2 年の年間平均を 100.0 とした比率で示しており、ウェイトも令和 2 年の産業構造によっている。

3 対象範囲

日本標準産業分類（第13回改定）の「C－鉱業、採石業、砂利採取業」および「E－製造業」を対象範囲としているが、下記の業種は対象外とした。

C 鉱業、採石業、砂利採取業…… ウェイトが著しく小さいため。

E 製造業のうち

17. 石油製品・石炭製品製造業…………… ウェイトが著しく小さいため。

20. なめし革・同製品・毛皮製造業…………… ウェイトが著しく小さいため。

4 業種分類及び特殊分類

採用品目の分類は、別表のとおり、日本標準産業中分類(第13回改定)に準拠した業種分類と品目の経済的用途に着目した特殊分類(財別分類)の2分類とした。

業種分類は、日本標準産業分類に準拠したものであるが、次のとおり、若干の組替えを行った。

・汎用・生産用・ 「25.はん用機械器具製造業」＋「26.生産用機械器具製造業」

業務用機械工業 = 「27. 業務用機械器具製造業」

・食料品・たばこ工業＝「09.食料品製造業」＋「10.飲料・たばこ・飼料製造業」

・その他工業 = 「19. ゴム製品製造業」 + 「13. 家具・装備品製造業」

+「15.印刷・同関連業」+「12.木材・木製品製造業（家具を除く）」

+ 「32. その他の製造業」

(業種名の前の数字は、日本標準産業分類における産業分類番号)

5 採用品目

生産・出荷は181品目、在庫は117品目を採用品目とした。

6 ウェイト

「令和３年経済センサス活動調査」等の資料をもとに、生産指数については付加価値額、出荷指数については出荷額、在庫指数については在庫額を基準に算定した。

非採用業種及び非採用品目の付加価値額、出荷額及び在庫額は、それぞれ採用業種及び採用品目の構成比で按分し、採用業種、採用品目に加算した「ふくらましウェイト」とした。

7 算 式

品目別個別指数を基準時のウェイトで加重平均するラスパイレズ式を使用した。

$$\text{個別指数} = \frac{\text{比較時数量}}{\text{基準時数量 (令和2年1か月平均数量)}} \times 100$$

$$\text{総合指数} = \frac{(\text{個別指数} \times \text{基準時ウェイト}) \text{の総和}}{\text{基準時ウェイトの総和}}$$

8 季節調整

センサス局法 (X-12-ARIMA) を採用した。

9 記号の用法

本年報で用いている記号の用法は以下のとおりである。

「－」 … 該当の数字がないことを示す。

「X」 … 個々の申告者の秘密が漏れる恐れがあり、秘匿してあることを示す。

「△」 … 負数であることを示す。数値の前に付す。

10 在庫指数の用法

在庫の年指数及び四半期別指数は各期間の平均値を用いた。

11 資料の出所

経済産業省から提供される生産動態統計調査（基幹統計）、本県独自で実施している静岡県鉱工業生産動態調査等のデータを利用している。

（１） 経済産業省生産動態統計調査

ア 目的

わが国の鉱工業生産の毎月の生産量等の動態を明らかにし、鉱工業に関する施策の基礎資料を得ることを目的としている。

イ 調査の根拠

統計法（平成 19 年法律第 53 号）

経済産業省生産動態統計調査規則

ウ 調査対象

経済産業省生産動態統計調査規則で定められている鉱産物及び工業製品を生産し、かつ、従業者数が同規則で定められた規模以上を有する事業所及び企業を調査対象としている。

エ 調査方法

調査対象事業所は、毎月の生産・出荷・在庫に関する数量、金額等を調査票に記載し、郵送等で経済産業省へ報告。

（２） 静岡県鉱工業生産動態調査

ア 目的

静岡県鉱工業指数作成のための基礎資料を得ることを目的としている。

イ 調査の根拠

静岡県鉱工業生産動態調査要綱（制定 昭和 43 年 3 月 1 日 告示第 135 号）

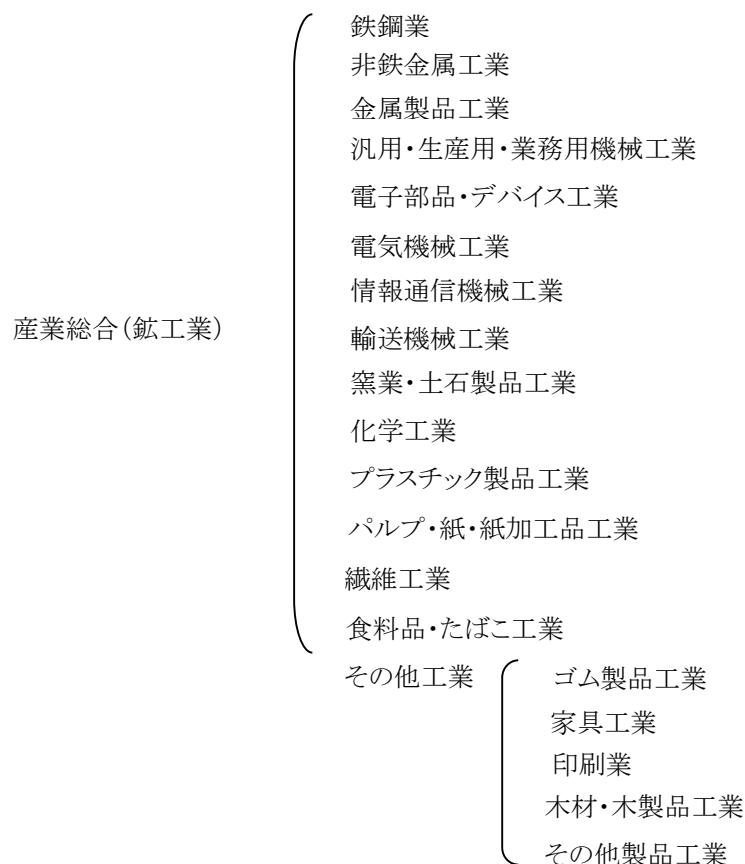
ウ 調査対象

日本標準産業分類に掲げる産業のうち大分類「C－鉱業、採石業、砂利採取業」および「E－製造業」に属する事業所のうち、静岡県鉱工業指数作成に採用している品目を生産している事業所から出荷額の上位事業所を抽出して調査対象としている。

エ 調査方法

調査対象事業所は、毎月の生産・出荷・在庫に関する数量、金額等を郵送等で県へ報告。

①業種分類



②特殊分類(財別分類)

鉱工業	最終需要財		鉱工業又は他の産業に原材料等として投入されない製品。ただし、建設財を含み、企業消費財を除く
	投資財		資本財と建設財の合計
		資本財	家計以外で購入される製品で、原則として想定耐用年数が1年以上で比較的購入価格が高いもの
		建設財	建築工事用の資材、建築物に付随する内装品及び土木工事用の資材
	消費財		家計で購入される製品
		耐久消費財	原則として想定耐用年数が1年以上で比較的購入価格が高いもの
		非耐久消費財	原則として想定耐用年数が1年未満又は比較的購入価格が低いもの
	生産財		鉱工業及び他の産業に原材料等として投入される製品。ただし、企業消費財を含み、建設財を除く
		鉱工業用生産財	鉱工業の生産工程に原材料、燃料、部品、容器、消耗品、工具等として再投入される製品
		その他用生産財	非鉱工業用の原材料、燃料、容器、消耗品及び企業消費財

I 令和 6 年静岡県鉱工業指数の動向

1 概 況

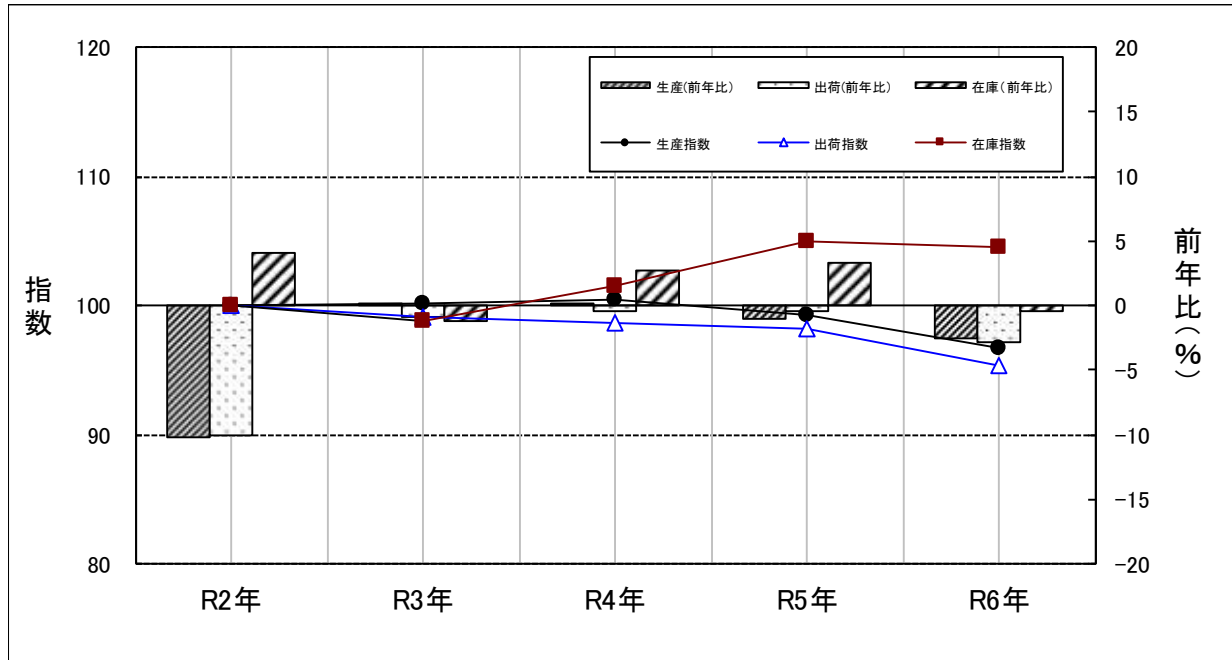
～生産、出荷、在庫が低下～

本県の令和6年の鉱工業指数(原指数：令和2年=100)は、生産が96.7で前年比2.6%減、出荷が95.4で前年比2.9%減、在庫が104.5で前年比0.5%減となった。

また、全国の令和6年の鉱工業指数は、生産が101.2で前年比2.6%減、出荷が99.9で前年比3.2%減、在庫が102.2で前年比1.8%減となった。

鉱工業指数と前年比の推移

(原指数: 令和2年=100)



鉱工業指数の年次推移

(原指数: 令和2年=100)

	生 産		出 荷		在 庫	
	静岡県	全 国	静岡県	全 国	静岡県	全 国
R2年	100.0 (△10.2)	100.0 (△10.4)	100.0 (△10.1)	100.0 (△10.7)	100.0 (4.1)	100.0 (△3.2)
R3年	100.2 (0.2)	105.4 (5.4)	99.1 (△0.9)	104.4 (4.4)	98.8 (△1.2)	96.1 (△3.9)
R4年	100.4 (0.2)	105.3 (△0.1)	98.6 (△0.5)	103.9 (△0.5)	101.5 (2.7)	101.2 (5.3)
R5年	99.3 (△1.1)	103.9 (△1.3)	98.2 (△0.4)	103.2 (△0.7)	105.0 (3.4)	104.1 (2.9)
R6年	96.7 (△2.6)	101.2 (△2.6)	95.4 (△2.9)	99.9 (△3.2)	104.5 (△0.5)	102.2 (△1.8)

下段 ()内は前年比 (%)

2 生産の動向

～前年比で5業種が上昇、13業種が低下、1業種が横ばい～

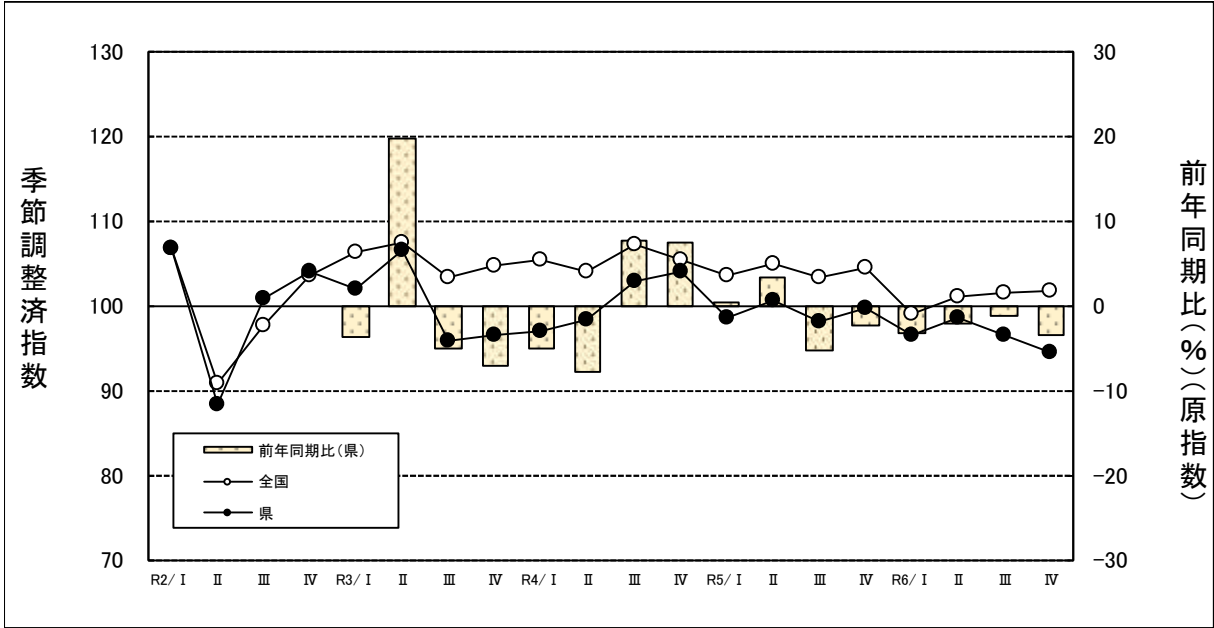
令和6年の生産の年間の動きを四半期ごとの前期比でみると、Ⅰ期3.3%低下、Ⅱ期2.2%上昇、Ⅲ期2.1%低下、Ⅳ期2.0%低下となった。

また、年間の動きを四半期ごとの前年同期比でみると、Ⅰ期3.2%低下、Ⅱ期2.2%低下、Ⅲ期1.3%低下、Ⅳ期3.6%低下となった。

業種別の前年比をみると、19業種中、化学、情報通信機械、プラスチック製品等の5業種が上昇し、輸送機械、電子部品・デバイス、汎用・生産用・業務用機械等の13業種が低下、印刷の1業種が横ばいとなった。

生産指数の四半期別推移

(令和2年=100)



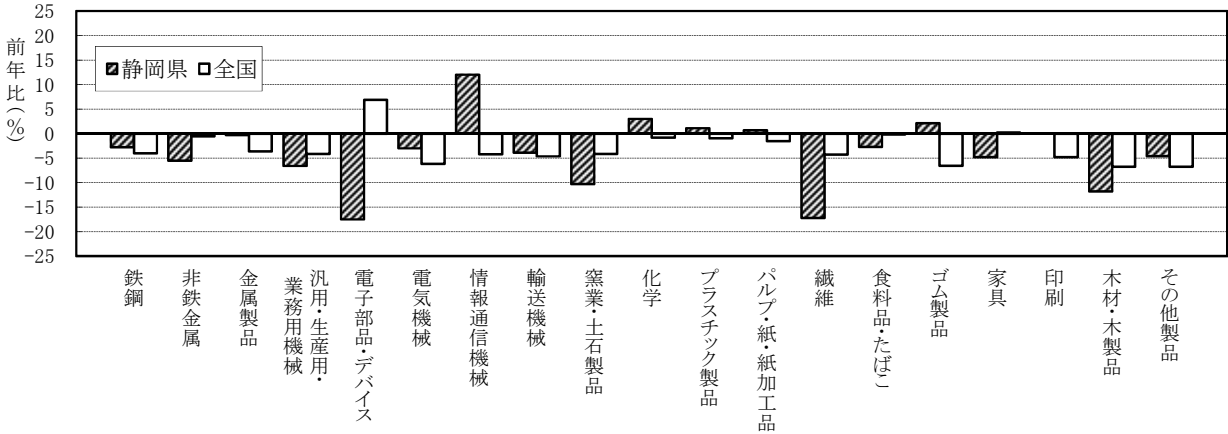
生産指数の四半期別推移

(令和2年=100)

		静岡県				全国	
		季節調整済指数	前期比(%)	原指数	前年同期比(%)	季節調整済指数	前期比(%)
R2年	Ⅰ期	106.8	-	106.2	-	106.8	-
	Ⅱ期	88.4	△17.2	88.8	-	90.7	△15.1
	Ⅲ期	100.8	14.0	98.7	-	97.7	7.7
	Ⅳ期	103.9	3.1	106.3	-	103.5	5.9
R3年	Ⅰ期	102.0	△1.8	102.1	△3.9	106.3	2.7
	Ⅱ期	106.4	4.3	106.2	19.6	107.5	1.1
	Ⅲ期	95.7	△10.1	93.7	△5.1	103.3	△3.9
	Ⅳ期	96.5	0.8	98.6	△7.2	104.6	1.3
R4年	Ⅰ期	96.9	0.4	96.9	△5.1	105.4	0.8
	Ⅱ期	98.2	1.3	97.9	△7.8	103.9	△1.4
	Ⅲ期	102.9	4.8	100.9	7.7	107.1	3.1
	Ⅳ期	104.0	1.1	105.9	7.4	105.3	△1.7
R5年	Ⅰ期	98.6	△5.2	97.2	0.3	103.5	△1.7
	Ⅱ期	100.5	1.9	101.2	3.4	104.8	1.3
	Ⅲ期	98.1	△2.4	95.6	△5.3	103.3	△1.4
	Ⅳ期	99.7	1.6	103.3	△2.5	104.4	1.1
R6年	Ⅰ期	96.4	△3.3	94.1	△3.2	99.0	△5.2
	Ⅱ期	98.5	2.2	99.0	△2.2	101.1	2.1
	Ⅲ期	96.4	△2.1	94.4	△1.3	101.4	0.3
	Ⅳ期	94.5	△2.0	99.6	△3.6	101.8	0.4

生産の業種別前年比

(原指数: 令和2年=100)



生産の業種別動向

(原指数: 令和2年=100)

上 昇		低 下	
業 種 (前年比%)	主 要 品 目 群	業 種 (前年比%)	主 要 品 目 群
化 学 工 業 (3.0)	医薬品 プラスチック	輸 送 機 械 工 業 (△3.9)	自動車部品 二輪自動車部品
情 報 通 信 機 械 工 業 (12.0)	通信機械・無線応用装置	電 子 部 品 ・ デ バ イ ス 工 業 (△17.5)	電子管・半導体素子 電子部品
プ ラ ス チ ッ ク 製 品 工 業 (1.1)	プラスチック製日用雑貨・容器類 プラスチック製フィルム・シート・合成皮革	汎 用 ・ 生 産 用 ・ 業 務 用 機 械 工 業 (△6.6)	金属工作機械 医療用機械器具・計測機器

※1 業種及び品目群の掲載は寄与率順。
※2 秘匿に該当する品目群は、主要品目群欄には掲載していない。

業種別生産指数の前年比、寄与率及び寄与度

(原指数: 令和2年=100)

業 種	項 目	ウェイト	原指数		前年比 (%)	寄与率 (%)	寄与度
			R5年	R6年			
鉱 業	工 業	10000.0	99.3	96.7	△ 2.6	100.0	△ 2.6
鉄 鋼	業	109.2	105.0	102.1	△ 2.8	1.2	0.0
非 鉄 金 属 工 業	業	214.1	108.1	102.2	△ 5.5	4.9	△ 0.1
金 属 製 品 工 業	業	240.0	91.4	91.1	△ 0.3	0.3	0.0
汎 用 ・ 生 産 用 ・ 業 務 用 機 械 工 業	業	591.7	98.9	92.4	△ 6.6	14.8	△ 0.4
電 子 部 品 ・ デ バ イ ス 工 業	業	265.4	105.0	86.6	△ 17.5	18.8	△ 0.5
電 気 機 械 工 業	業	1247.0	99.3	96.3	△ 3.0	14.4	△ 0.4
情 報 通 信 機 械 工 業	業	141.8	59.0	66.1	12.0	△ 3.9	0.1
輸 送 機 械 工 業	業	2635.9	100.5	96.6	△ 3.9	39.5	△ 1.0
窯 業 ・ 土 石 製 品 工 業	業	83.4	90.0	80.7	△ 10.3	3.0	△ 0.1
化 学 工 業	業	1430.0	101.4	104.4	3.0	△ 16.5	0.4
プ ラ ス チ ッ ク 製 品 工 業	業	434.3	106.7	107.9	1.1	△ 2.0	0.1
パ ル プ ・ 紙 ・ 紙 加 工 品 工 業	業	525.8	98.5	99.2	0.7	△ 1.4	0.0
繊 維 工 業	業	93.4	93.5	77.4	△ 17.2	5.8	△ 0.2
食 料 品 ・ た ば こ 工 業	業	1473.4	94.9	92.3	△ 2.7	14.7	△ 0.4
ゴ ム 製 品 工 業	業	166.5	102.7	104.9	2.1	△ 1.4	0.0
家 具 工 業	業	69.5	98.8	94.1	△ 4.8	1.3	0.0
印 刷 業	業	30.4	90.8	90.8	0.0	0.0	0.0
木 材 ・ 木 製 品 工 業	業	34.0	83.4	73.6	△ 11.8	1.3	0.0
そ の 他 製 品 工 業	業	214.2	114.1	108.8	△ 4.6	4.4	△ 0.1

3 出荷の動向

～前年比で4業種が上昇、14業種が低下、1業種が横ばい～

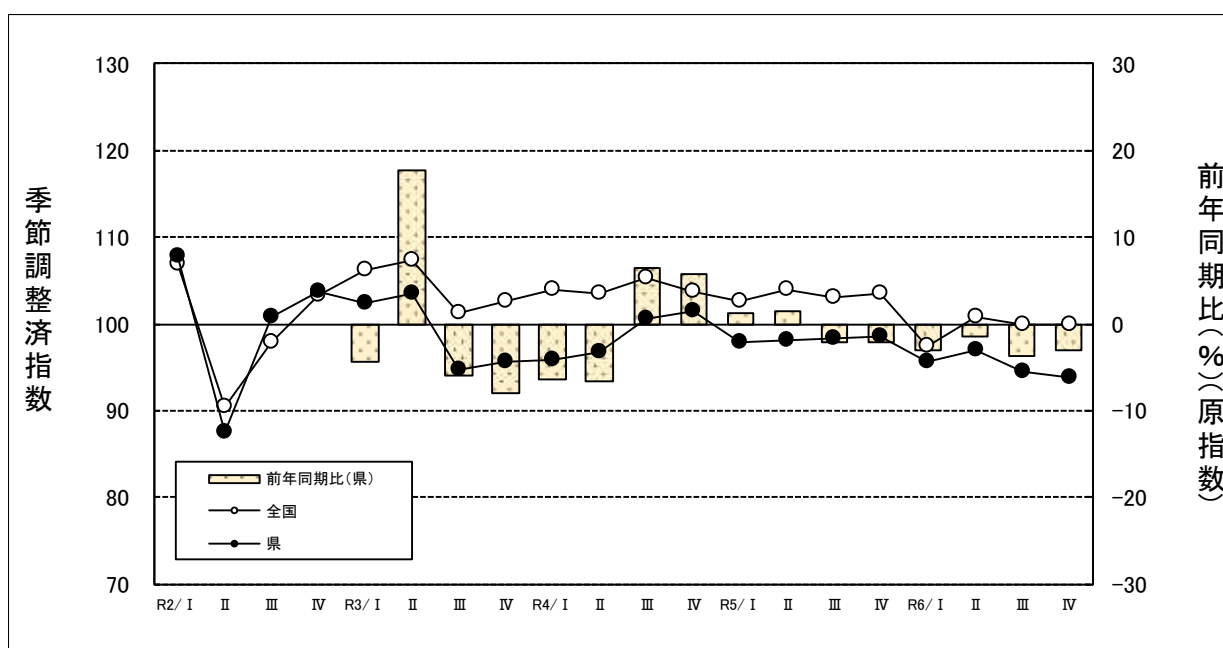
令和6年の出荷の年間の動きを四半期ごとの前期比でみると、Ⅰ期3.1%低下、Ⅱ期1.5%上昇、Ⅲ期2.6%低下、Ⅳ期0.7%低下となった。

また、年間の動きを四半期ごとの前年同期比でみると、Ⅰ期3.0%低下、Ⅱ期1.5%低下、Ⅲ期3.6%低下、Ⅳ期3.1%低下となった。

業種別の前年比をみると、19業種中、情報通信機械、ゴム製品、プラスチック製品等の4業種が上昇し、輸送機械、汎用・生産用・業務用機械、食料品・たばこ等の14業種が低下、印刷の1業種が横ばいとなった。

出荷指数の四半期別推移

(令和2年=100)



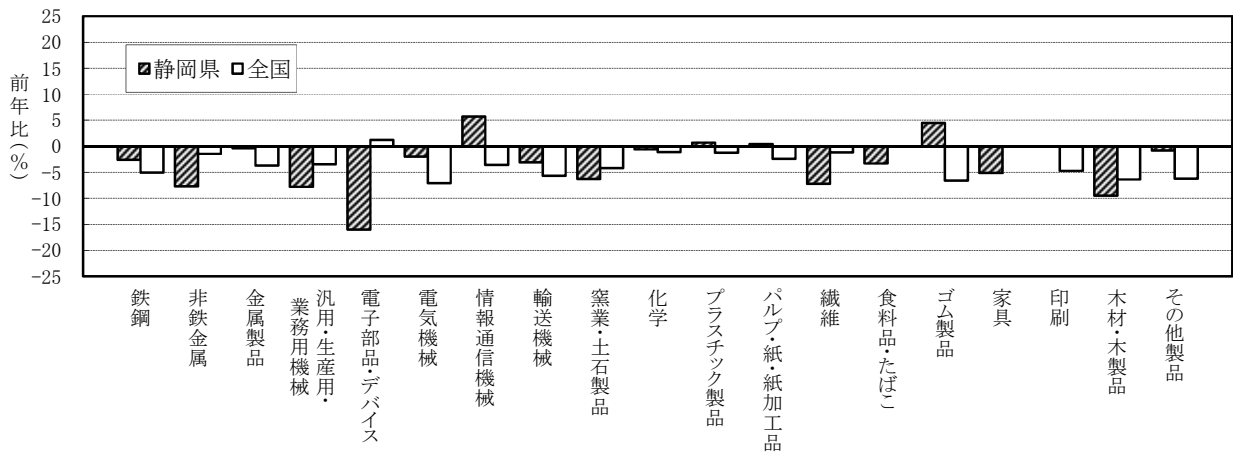
出荷指数の四半期別推移

(令和2年=100)

		静岡県				全国	
		季節調整済指数	前期比(%)	原指数	前年同期比(%)	季節調整済指数	前期比(%)
R2年	Ⅰ期	107.7	-	107.4	-	106.8	-
	Ⅱ期	87.4	△18.8	86.9	-	90.5	△15.3
	Ⅲ期	100.8	15.3	99.2	-	97.9	8.2
	Ⅳ期	103.8	3.0	106.5	-	103.3	5.5
R3年	Ⅰ期	102.4	△1.3	102.8	△4.3	106.3	2.9
	Ⅱ期	103.5	1.1	102.2	17.6	107.3	0.9
	Ⅲ期	94.7	△8.5	93.2	△6.0	101.3	△5.6
	Ⅳ期	95.7	1.1	98.0	△8.0	102.7	1.4
R4年	Ⅰ期	95.9	0.2	96.2	△6.4	104.0	1.3
	Ⅱ期	96.8	0.9	95.5	△6.6	103.4	△0.6
	Ⅲ期	100.6	3.9	99.1	6.3	105.2	1.7
	Ⅳ期	101.5	0.9	103.7	5.8	103.7	△1.4
R5年	Ⅰ期	97.8	△3.6	97.4	1.2	102.7	△1.0
	Ⅱ期	98.1	0.3	96.9	1.5	103.9	1.2
	Ⅲ期	98.3	0.2	96.9	△2.2	103.0	△0.9
	Ⅳ期	98.6	0.3	101.6	△2.0	103.6	0.6
R6年	Ⅰ期	95.5	△3.1	94.5	△3.0	97.5	△5.9
	Ⅱ期	96.9	1.5	95.4	△1.5	100.7	3.3
	Ⅲ期	94.4	△2.6	93.4	△3.6	100.0	△0.7
	Ⅳ期	93.7	△0.7	98.5	△3.1	100.0	0.0

出荷の業種別前年比

(原指数: 令和2年=100)



出荷の業種別動向

(原指数: 令和2年=100)

上 昇		低 下	
業 種 (前年比%)	主 要 品 目 群	業 種 (前年比%)	主 要 品 目 群
情報通信機械工業 (5.7)	通信機械・無線応用装置	輸 送 機 械 工 業 (△3.1)	自動車部品 二輪自動車部品
ゴ ム 製 品 工 業 (4.5)	ゴム製品	汎用・生産用・業務用機械工業 (△7.8)	金属工作機械 医療用機械器具・計測機器
プラスチック製品工業 (0.7)	プラスチック製日用雑貨・容器類 プラスチック製フィルム・シート・合成皮革	食料品・たばこ工業 (△3.3)	加工食品 肉製品

※1 業種及び品目群の掲載は寄与率順。
※2 秘匿に該当する品目群は、主要品目群欄には掲載していない。

業種別出荷指数の前年比、寄与率及び寄与度

(原指数: 令和2年=100)

項 目		ウェイト	原指数		前年比 (%)	寄与率 (%)	寄与度
業 種			R5年	R6年			
鉱 工 業		10000.0	98.2	95.4	△ 2.9	100.0	△ 2.9
鉄 鋼 業		118.4	104.1	101.4	△ 2.6	1.1	0.0
非 鉄 金 属 工 業		332.3	100.3	92.6	△ 7.7	9.1	△ 0.3
金 属 製 品 工 業		286.7	91.8	91.4	△ 0.4	0.4	0.0
汎用・生産用・業務用機械工業		677.7	98.8	91.1	△ 7.8	18.6	△ 0.5
電子部品・デバイス工業		210.3	104.6	87.9	△ 16.0	12.5	△ 0.4
電 気 機 械 工 業		1133.5	98.7	96.7	△ 2.0	8.1	△ 0.2
情 報 通 信 機 械 工 業		165.5	60.0	63.4	5.7	△ 2.0	0.1
輸 送 機 械 工 業		2773.6	101.1	98.0	△ 3.1	30.7	△ 0.9
窯 業 ・ 土 石 製 品 工 業		93.1	86.2	80.8	△ 6.3	1.8	△ 0.1
化 学 工 業		1367.5	99.6	99.0	△ 0.6	2.9	△ 0.1
プ ラ ス チ ッ ク 製 品 工 業		412.9	105.3	106.0	0.7	△ 1.0	0.0
パ ル プ ・ 紙 ・ 紙 加 工 品 工 業		528.8	97.7	98.1	0.4	△ 0.8	0.0
繊 維 工 業		75.2	88.6	82.2	△ 7.2	1.7	0.0
食 料 品 ・ た ば こ 工 業		1443.6	93.0	89.9	△ 3.3	16.0	△ 0.5
ゴ ム 製 品 工 業		116.0	102.5	107.1	4.5	△ 1.9	0.1
家 具 工 業		54.0	97.5	92.5	△ 5.1	1.0	0.0
印 刷 業		27.3	90.8	90.8	0.0	0.0	0.0
木 材 ・ 木 製 品 工 業		23.5	80.7	73.0	△ 9.5	0.6	0.0
そ の 他 製 品 工 業		160.1	108.3	107.4	△ 0.8	0.5	0.0

4 在庫の動向

～前年比で10業種が上昇、6業種が低下～

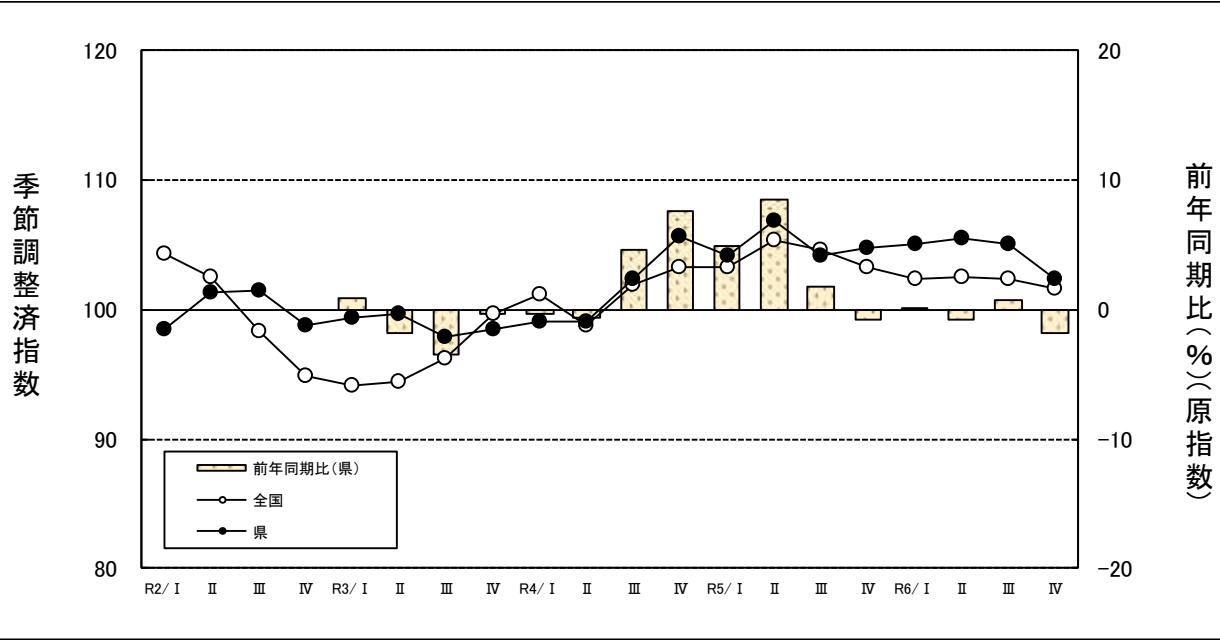
令和6年の在庫の年間の動きを四半期ごとの前期比でみると、Ⅰ期0.2%上昇、Ⅱ期0.5%上昇、Ⅲ期0.4%低下、Ⅳ期2.6%低下となった。

また、年間の動きを四半期ごとの前年同期比でみると、Ⅰ期0.1%上昇、Ⅱ期0.8%低下、Ⅲ期0.8%上昇、Ⅳ期1.9%低下となった。

業種別の前年比をみると、電子部品・デバイス、情報通信機械及び印刷を除く16業種中、汎用・生産用・業務用機械、食料品・たばこ、パルプ・紙・紙加工品等の10業種が上昇し、電気機械、輸送機械、化学等の6業種が低下した。

在庫指数の四半期別推移

(令和2年=100)



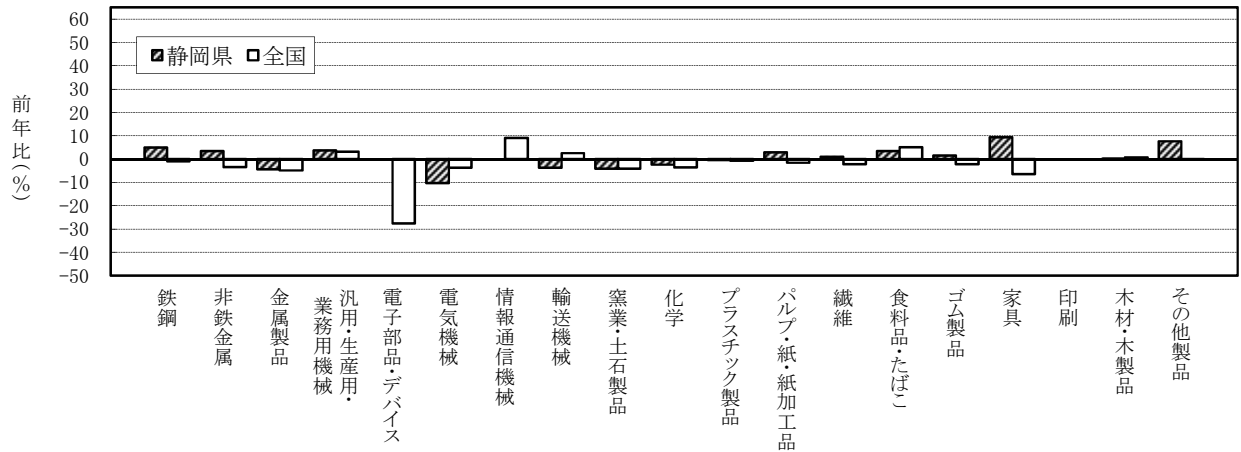
在庫指数の四半期別推移

(令和2年=100)

		静岡県				全国	
		季節調整 済 指 数	前期比 (%)	原指数	前年同期比 (%)	季節調整 済 指 数	前期比 (%)
R2 年	Ⅰ期	98.5	-	98.3	-	104.3	-
	Ⅱ期	101.3	2.8	100.7	-	102.5	△1.7
	Ⅲ期	101.4	0.1	102.0	-	98.3	△4.1
	Ⅳ期	98.8	△2.6	99.0	-	94.8	△3.6
R3 年	Ⅰ期	99.4	0.6	99.2	0.9	94.1	△0.7
	Ⅱ期	99.6	0.2	98.9	△1.8	94.4	0.3
	Ⅲ期	97.8	△1.8	98.5	△3.4	96.2	1.9
	Ⅳ期	98.5	0.7	98.6	△0.4	99.6	3.5
R4 年	Ⅰ期	99.0	0.5	98.9	△0.3	101.1	1.5
	Ⅱ期	99.0	0.0	98.2	△0.7	98.7	△2.4
	Ⅲ期	102.3	3.3	103.0	4.6	101.9	3.2
	Ⅳ期	105.7	3.3	106.0	7.5	103.2	1.3
R5 年	Ⅰ期	104.2	△1.4	103.7	4.9	103.3	0.1
	Ⅱ期	106.9	2.6	106.5	8.5	105.3	1.9
	Ⅲ期	104.2	△2.5	104.8	1.7	104.6	△0.7
	Ⅳ期	104.8	0.6	105.1	△0.8	103.3	△1.2
R6 年	Ⅰ期	105.0	0.2	103.8	0.1	102.4	△0.9
	Ⅱ期	105.5	0.5	105.6	△0.8	102.5	0.1
	Ⅲ期	105.1	△0.4	105.6	0.8	102.3	△0.2
	Ⅳ期	102.4	△2.6	103.1	△1.9	101.6	△0.7

在庫の業種別前年比

(原指数: 令和2年=100)



在庫の業種別動向

(原指数: 令和2年=100)

上 昇		低 下	
業 種 (前年比%)	主 要 品 目 群	業 種 (前年比%)	主 要 品 目 群
汎用・生産用・業務用機械工業 (3.7)	金属工作機械 その他の生産用機械	電気機械工業 (△10.3)	民生用電気機械 電池
食料品・たばこ工業 (3.4)	酒類 飼料	輸 送 機 械 工 業 (△3.7)	特殊自動車
パルプ・紙・紙加工品工業 (2.9)	雑種紙 板紙	化 学 工 業 (△2.4)	その他の化学製品 プラスチック

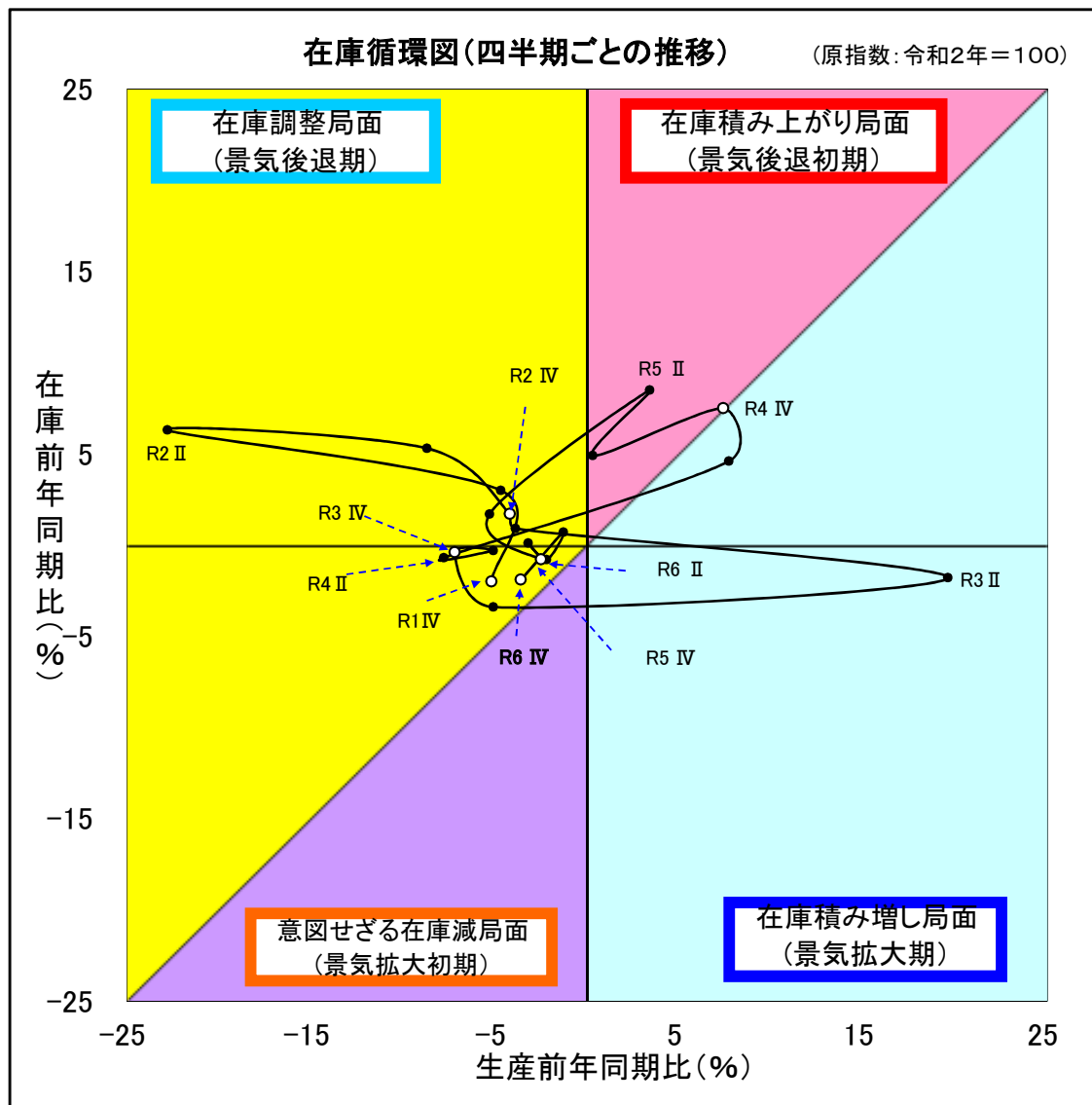
※1 業種及び品目群の掲載は寄与率順。
 ※2 秘匿に該当する品目群は、主要品目群欄には掲載していない。

業種別在庫指数の前年比、寄与率及び寄与度

(原指数: 令和2年=100)

業 種	項 目	ウェイト	原指数		前年比 (%)	寄与率 (%)	寄与度
			R5年	R6年			
鉱 工 業		10000.0	105.0	104.5	△ 0.5	100.0	△ 0.5
鉄 鋼 業		195.5	105.4	110.6	4.9	△ 20.3	0.1
非 鉄 金 属 工 業		310.0	93.7	96.9	3.4	△ 19.8	0.1
金 属 製 品 工 業		393.3	93.0	88.9	△ 4.4	32.3	△ 0.2
汎用・生産用・業務用機械工業		1404.5	113.6	117.8	3.7	△ 118.0	0.6
電子部品・デバイス工業		-	-	-	-	-	-
電 気 機 械 工 業		706.7	119.4	107.1	△ 10.3	173.8	△ 0.9
情 報 通 信 機 械 工 業		-	-	-	-	-	-
輸 送 機 械 工 業		1481.9	123.1	118.6	△ 3.7	133.4	△ 0.7
窯 業 ・ 土 石 製 品 工 業		20.8	178.5	171.2	△ 4.1	3.0	0.0
化 学 工 業		2101.4	91.2	89.0	△ 2.4	92.5	△ 0.5
プ ラ ス チ ッ ク 製 品 工 業		558.3	106.1	105.6	△ 0.5	5.6	0.0
パ ル プ ・ 紙 ・ 紙 加 工 品 工 業		877.6	87.5	90.0	2.9	△ 43.9	0.2
繊 維 工 業		135.0	121.1	122.3	1.0	△ 3.2	0.0
食 料 品 ・ た ば こ 工 業		1356.1	102.7	106.2	3.4	△ 94.9	0.5
ゴ ム 製 品 工 業		91.4	117.8	119.6	1.5	△ 3.3	0.0
家 具 工 業		13.2	147.6	161.3	9.3	△ 3.6	0.0
印 刷 業		-	-	-	-	-	-
木 材 ・ 木 製 品 工 業		118.9	114.5	114.7	0.2	△ 0.5	0.0
そ の 他 製 品 工 業		235.4	103.6	111.5	7.6	△ 37.2	0.2

在庫循環図



・**在庫積み増し局面(景気拡大期)**

需要が供給より多くなると、生産を拡大し、在庫を積み増して需要に対処する。

・**在庫積み上がり局面(景気後退初期)**

供給が需要より多くなってくると、生産の伸びが鈍化し、在庫が適正水準を超え、在庫の積み上がりが起こる。

・**在庫調整局面(景気後退期)**

適正水準を超えた在庫を減らすため、生産を抑え、在庫調整を図る。

・**意図せざる在庫減局面(景気拡大初期)**

需要の増加に生産が追いつかず、在庫が減少する。

5 業種分類別の動向

(1) 鉄鋼業

鉄鋼業の生産指数は102.1で前年比2.8%低下、出荷指数は101.4で同2.6%低下となった。これは、生産・出荷ともに鋳鍛造品、冷間仕上鋼材が低下したためである。

年間の動きを四半期ごとの前期比で見ると、生産はⅠ期が低下、Ⅱ期が上昇、Ⅲ期からⅣ期は低下となった。出荷は通年で低下となった。

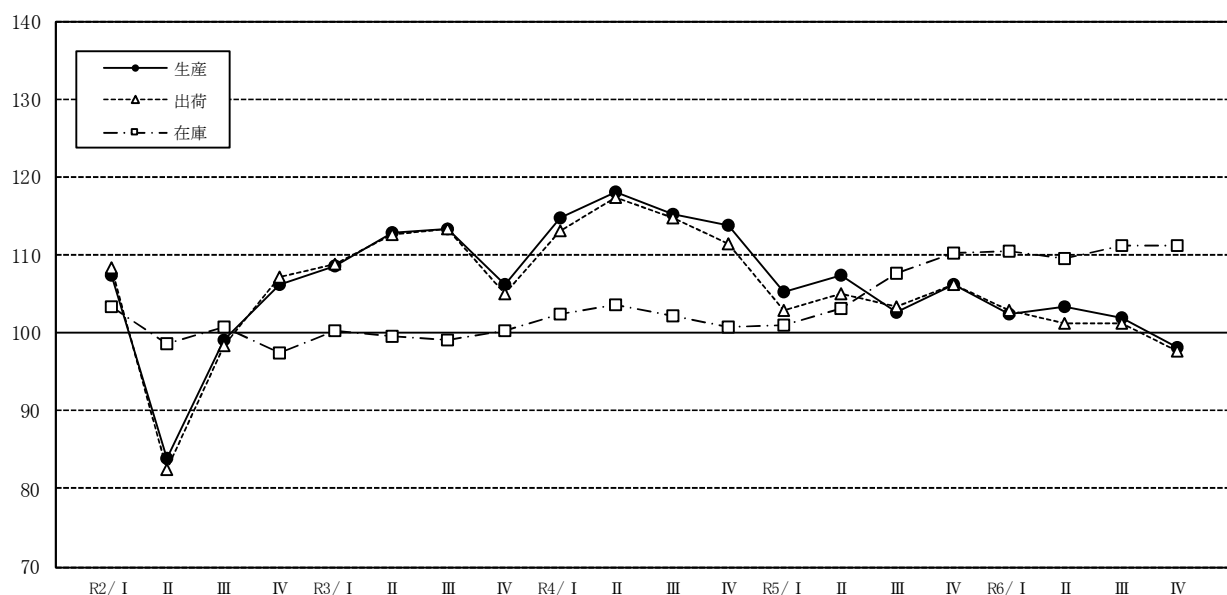
一方、在庫指数は110.6で前年比4.9%上昇となった。

これは、鋼管が上昇したためである。

在庫の年間の動きを四半期ごとの前期比で見ると、Ⅰ期は上昇、Ⅱ期は低下、Ⅲ期からⅣ期は上昇となった。

四半期別指数の推移

(季節調整済指数：令和2年=100)



四半期別指数の推移

(令和2年=100)

鉄 鋼 業	年指数(原指数)		四半期別指数(季節調整済指数)							
	R5年	R6年	R5 年				R6 年			
			I 期	II 期	III 期	IV 期	I 期	II 期	III 期	IV 期
生 産	105.0 (△8.7)	102.1 (△2.8)	105.2 (△7.5)	107.3 (2.0)	102.6 (△4.4)	106.1 (3.4)	102.4 (△3.5)	103.3 (0.9)	101.8 (△1.5)	98.2 (△3.5)
出 荷	104.1 (△8.4)	101.4 (△2.6)	102.8 (△7.8)	105.1 (2.2)	103.3 (△1.7)	106.1 (2.7)	102.8 (△3.1)	101.3 (△1.5)	101.2 (△0.1)	97.7 (△3.5)
在 庫	105.4 (3.1)	110.6 (4.9)	100.9 (0.1)	103.1 (2.2)	107.5 (4.3)	110.2 (2.5)	110.5 (0.3)	109.4 (△1.0)	111.1 (1.6)	111.2 (0.1)

下段()内は前年比及び前期比(%)

(2) 非鉄金属工業

非鉄金属工業の生産指数は102.2で前年比5.5%低下、出荷指数は92.6で同7.7%低下となった。

これは、生産は非鉄金属鋳物、伸銅・アルミニウム圧延製品等、出荷は電線・ケーブル、非鉄金属鋳物等が低下したためである。

年間の動きを四半期ごとの前期比で見ると、生産はⅠ期が低下、Ⅱ期が上昇、Ⅲ期からⅣ期が低下となった。出荷は通年で低下となった。

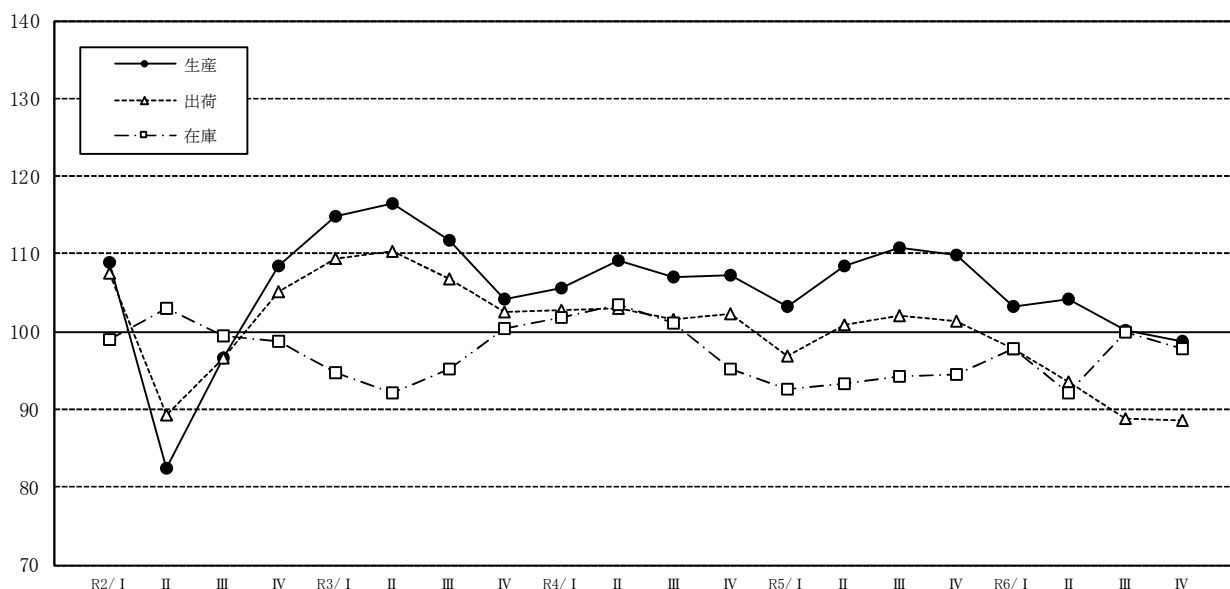
また、在庫指数は96.9で前年比3.4%上昇となった。

これは、伸銅・アルミニウム圧延製品、電線・ケーブルが上昇したためである。

在庫の年間の動きを四半期ごとの前期比で見ると、Ⅰ期は上昇、Ⅱ期は低下、Ⅲ期は上昇、Ⅳ期は低下となった。

四半期別指数の推移

(季節調整済指数：令和2年=100)



四半期別指数の推移

(令和2年=100)

非鉄金属 工業	年指数(原指数)		四半期別指数(季節調整済指数)							
	R5年	R6年	R5 年				R6 年			
			Ⅰ 期	Ⅱ 期	Ⅲ 期	Ⅳ 期	Ⅰ 期	Ⅱ 期	Ⅲ 期	Ⅳ 期
生 産	108.1 (0.9)	102.2 (△5.5)	103.3 (△3.7)	108.4 (4.9)	110.9 (2.3)	109.8 (△1.0)	103.3 (△5.9)	104.2 (0.9)	100.2 (△3.8)	98.8 (△1.4)
出 荷	100.3 (△1.9)	92.6 (△7.7)	96.8 (△5.3)	100.8 (4.1)	102.1 (1.3)	101.4 (△0.7)	97.7 (△3.6)	93.6 (△4.2)	88.8 (△5.1)	88.5 (△0.3)
在 庫	93.7 (△6.7)	96.9 (3.4)	92.7 (△2.7)	93.2 (0.5)	94.3 (1.2)	94.5 (0.2)	97.7 (3.4)	92.2 (△5.6)	100.0 (8.5)	97.8 (△2.2)

下段()内は前年比及び前期比(%)

(3) 金属製品工業

金属製品工業の生産指数は 91.1 で前年比 0.3%低下、出荷指数は 91.4 で同 0.4%低下となった。

これは、生産・出荷ともに建築用金属製品が低下したためである。

年間の動きを四半期ごとの前期比でみると、生産・出荷ともにⅠ期からⅡ期は上昇、Ⅲ期は低下、Ⅳ期は上昇となった。

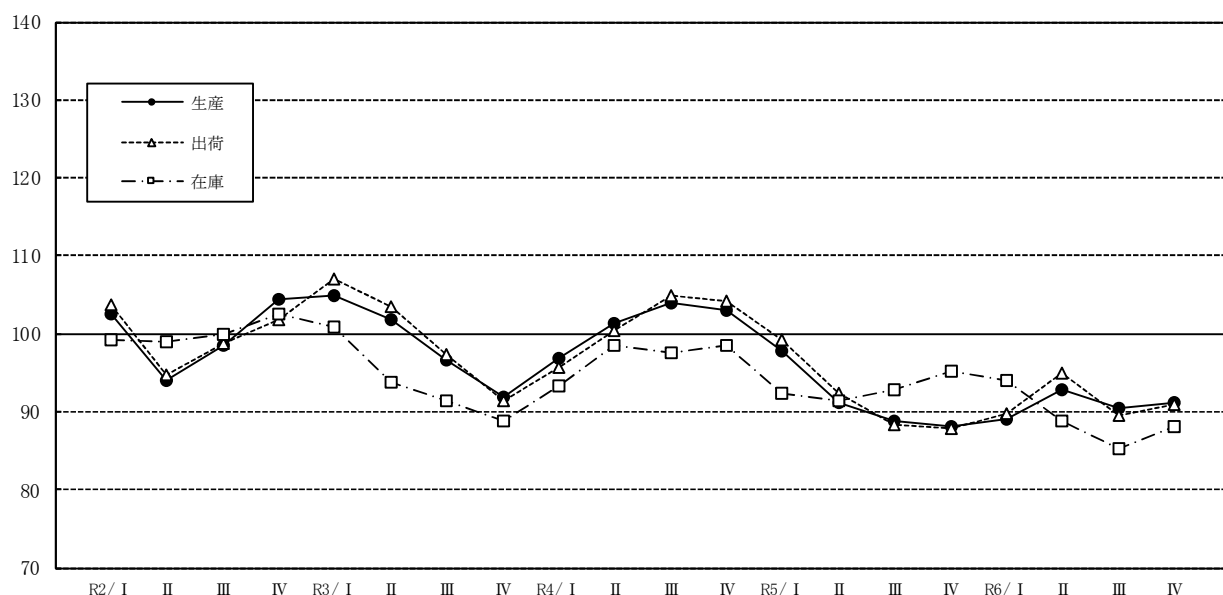
また、在庫指数は 88.9 で前年比 4.4%低下となった。

これは、その他の金属製品、建築用金属製品が低下したためである。

在庫の年間の動きを四半期ごとの前期比でみると、Ⅰ期からⅢ期は低下、Ⅳ期は上昇となった。

四半期別指数の推移

(季節調整済指数：令和2年=100)



四半期別指数の推移

(令和2年=100)

金属製品 工業	年指数(原指数)		四半期別指数(季節調整済指数)							
	R5年	R6年	R5 年				R6 年			
			Ⅰ 期	Ⅱ 期	Ⅲ 期	Ⅳ 期	Ⅰ 期	Ⅱ 期	Ⅲ 期	Ⅳ 期
生 産	91.4 (△9.5)	91.1 (△0.3)	97.7 (△5.1)	91.1 (△6.8)	88.9 (△2.4)	88.0 (△1.0)	89.0 (1.1)	92.8 (4.3)	90.5 (△2.5)	91.2 (0.8)
出 荷	91.8 (△9.2)	91.4 (△0.4)	99.3 (△4.6)	92.4 (△6.9)	88.3 (△4.4)	87.8 (△0.6)	89.8 (2.3)	94.9 (5.7)	89.5 (△5.7)	91.0 (1.7)
在 庫	93.0 (△4.1)	88.9 (△4.4)	92.3 (△6.4)	91.4 (△1.0)	92.8 (1.5)	95.3 (2.7)	94.1 (△1.3)	88.7 (△5.7)	85.2 (△3.9)	88.1 (3.4)

下段()内は前年比及び前期比(%)

(4) 汎用・生産用・業務用機械工業

汎用・生産用・業務用機械工業の生産指数は92.4で前年比6.6%低下、出荷指数は91.1で同7.8%低下となった。

これは、生産・出荷ともに金属工作機械、医療用機械器具・計測機器等が低下したためである。

年間の動きを四半期ごとの前期比でみると、生産はⅠ期が横ばい、Ⅱ期からⅣ期は低下となった。出荷はⅠ期が上昇、Ⅱ期からⅣ期は低下となった。

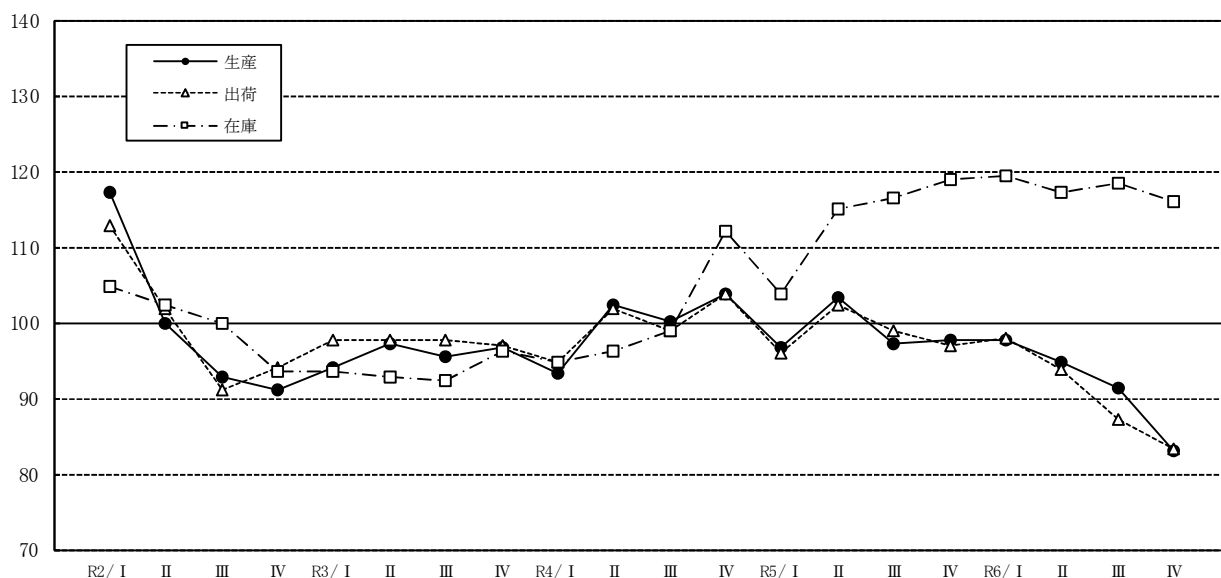
一方、在庫指数は117.8で前年比3.7%上昇となった。

これは、金属工作機械、その他の生産用機械が上昇したためである。

在庫の年間の動きを四半期ごとの前期比でみると、Ⅰ期は上昇、Ⅱ期は低下、Ⅲ期は上昇、Ⅳ期は低下となった。

四半期別指数の推移

(季節調整済指数：令和2年＝100)



四半期別指数の推移

(令和2年=100)

汎用・ 生産用・ 業務用 機械工業	年指数(原指数)		四半期別指数(季節調整済指数)							
	R5年	R6年	R5 年				R6 年			
			I 期	Ⅱ 期	Ⅲ 期	Ⅳ 期	I 期	Ⅱ 期	Ⅲ 期	Ⅳ 期
生 産	98.9 (△0.8)	92.4 (△6.6)	96.7 (△6.8)	103.2 (6.7)	97.2 (△5.8)	97.8 (0.6)	97.8 (0.0)	94.7 (△3.2)	91.4 (△3.5)	83.0 (△9.2)
出 荷	98.8 (△0.6)	91.1 (△7.8)	96.0 (△7.4)	102.4 (6.7)	98.9 (△3.4)	97.0 (△1.9)	97.9 (0.9)	93.9 (△4.1)	87.3 (△7.0)	83.4 (△4.5)
在 庫	113.6 (13.0)	117.8 (3.7)	103.8 (△7.3)	115.1 (10.9)	116.4 (1.1)	118.8 (2.1)	119.3 (0.4)	117.3 (△1.7)	118.5 (1.0)	116.0 (△2.1)

下段()内は前年比及び前期比(%)

(5) 電子部品・デバイス工業

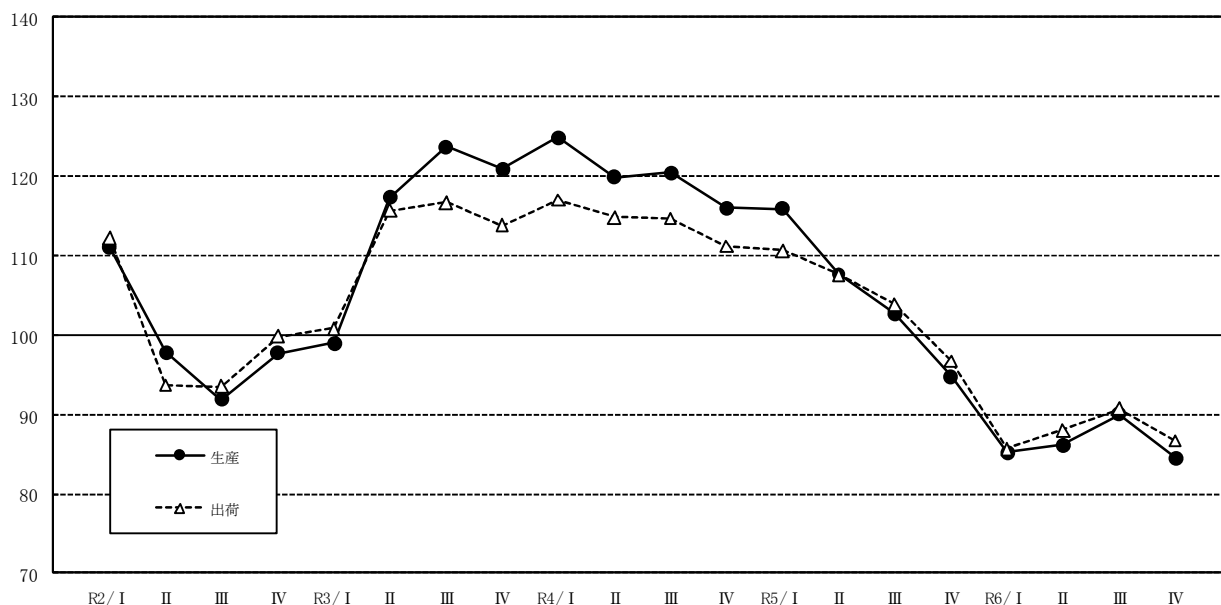
電子部品・デバイス工業の生産指数は86.6で前年比17.5%低下、出荷指数は87.9で同16.0%低下となった。

これは、生産・出荷ともに電子管・半導体素子、電子部品が低下したためである。

年間の動きを四半期ごとの前期比でみると、生産・出荷ともにⅠ期は低下、Ⅱ期～Ⅲ期は上昇、Ⅳ期は低下となった。

四半期別指数の推移

(季節調整済指数：令和2年＝100)



四半期別指数の推移

(令和2年=100)

電子部品・デバイス工業	年指数(原指数)		四半期別指数(季節調整済指数)							
	R5年	R6年	R5 年				R6 年			
			Ⅰ 期	Ⅱ 期	Ⅲ 期	Ⅳ 期	Ⅰ 期	Ⅱ 期	Ⅲ 期	Ⅳ 期
生 産	105.0 (△12.7)	86.6 (△17.5)	115.9 (△0.2)	107.7 (△7.1)	102.7 (△4.6)	94.8 (△7.7)	85.2 (△10.1)	86.2 (1.2)	90.0 (4.4)	84.5 (△6.1)
出 荷	104.6 (△8.6)	87.9 (△16.0)	110.6 (△0.5)	107.6 (△2.7)	103.9 (△3.4)	96.7 (△6.9)	85.7 (△11.4)	88.0 (2.7)	90.7 (3.1)	86.7 (△4.4)
在 庫	-	-	-	-	-	-	-	-	-	-

下段()内は前年比及び前期比(%)

(6) 電気機械工業

電気機械工業の生産指数は96.3で前年比3.0%低下、出荷指数は96.7で同2.0%低下となった。

これは、生産は電気照明器具、電池等、出荷は民生用電気機械、電気照明器具等が低下したためである。

年間の動きを四半期ごとの前期比でみると、生産・出荷ともにⅠ期が低下、Ⅱ期～Ⅳ期は上昇となった。

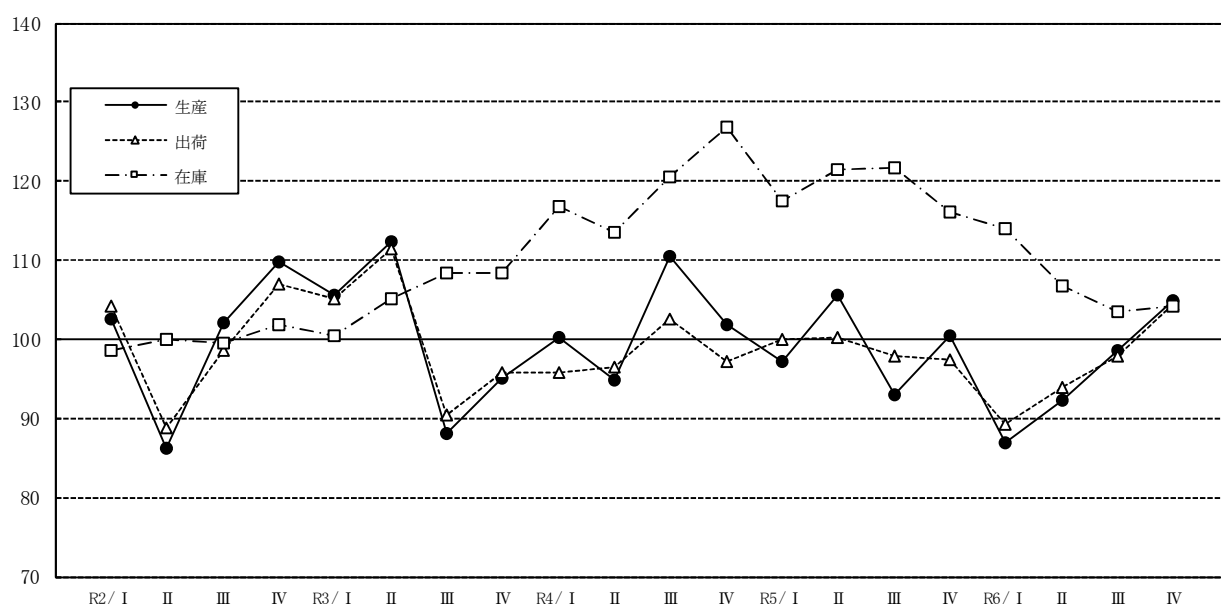
また、在庫指数は107.1で前年比10.3%低下となった。

これは、民生用電気機械、電池等が低下したためである。

在庫の年間の動きを四半期ごとの前期比でみると、Ⅰ期からⅢ期は低下、Ⅳ期は上昇となった。

四半期別指数の推移

(季節調整済指数：令和2年=100)



四半期別指数の推移

(令和2年=100)

電気機械工業	年指数(原指数)		四半期別指数(季節調整済指数)							
	R5年	R6年	R5 年				R6 年			
			Ⅰ 期	Ⅱ 期	Ⅲ 期	Ⅳ 期	Ⅰ 期	Ⅱ 期	Ⅲ 期	Ⅳ 期
生 産	99.3 (△2.6)	96.3 (△3.0)	97.3 (△4.5)	105.6 (8.5)	93.0 (△11.9)	100.5 (8.1)	86.9 (△13.5)	92.2 (6.1)	98.6 (6.9)	104.8 (6.3)
出 荷	98.7 (0.7)	96.7 (△2.0)	99.9 (2.8)	100.2 (0.3)	97.8 (△2.4)	97.4 (△0.4)	89.3 (△8.3)	94.0 (5.3)	98.0 (4.3)	104.4 (6.5)
在 庫	119.4 (0.1)	107.1 (△10.3)	117.5 (△7.4)	121.4 (3.3)	121.8 (0.3)	116.1 (△4.7)	114.1 (△1.7)	106.7 (△6.5)	103.5 (△3.0)	104.1 (0.6)

下段()内は前年比及び前期比(%)

(7) 情報通信機械工業

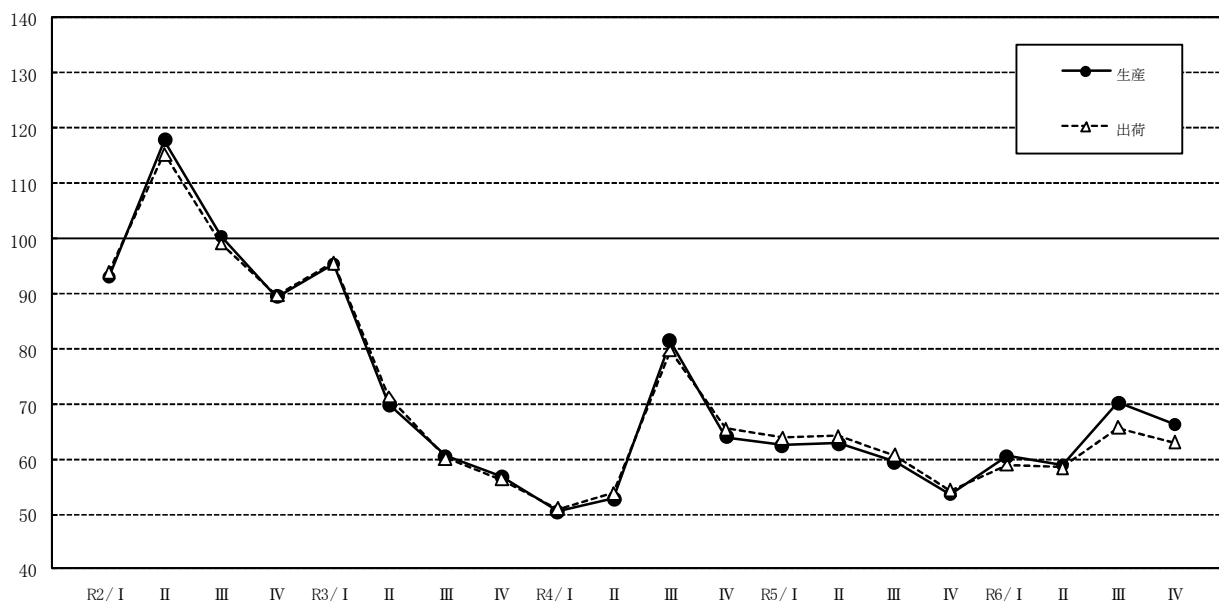
情報通信機械工業の生産指数は 66.1 で前年比 12.0%上昇、出荷指数は 63.4 で同 5.7%上昇となった。

これは、生産・出荷ともに通信機械・無線応用装置が上昇したためである。

年間の動きを四半期ごとの前期比でみると、生産・出荷ともにⅠ期は上昇、Ⅱ期は低下、Ⅲ期は上昇、Ⅳ期は低下となった。

四半期別指数の推移

(季節調整済指数：令和2年=100)



四半期別指数の推移

(令和2年=100)

情報通信機械工業	年指数(原指数)		四半期別指数(季節調整済指数)							
	R5年	R6年	R5 年				R6 年			
			I 期	II 期	III 期	IV 期	I 期	II 期	III 期	IV 期
生 産	59.0 (△4.7)	66.1 (12.0)	62.4 (△2.5)	62.8 (0.6)	59.6 (△5.1)	53.5 (△10.2)	60.4 (12.9)	58.9 (△2.5)	70.2 (19.2)	66.2 (△5.7)
出 荷	60.0 (△3.7)	63.4 (5.7)	63.8 (△2.6)	64.1 (0.5)	60.7 (△5.3)	54.3 (△10.5)	58.9 (8.5)	58.4 (△0.8)	65.7 (12.5)	63.0 (△4.1)
在 庫	-	-	-	-	-	-	-	-	-	-

下段()内は前年比及び前期比(%)

(8) 輸送機械工業

輸送機械工業の生産指数は 96.6 で前年比 3.9%低下、出荷指数は 98.0 で同 3.1%低下となった。

これは、生産・出荷ともに自動車部品、二輪自動車部品が低下したためである。

年間の動きを四半期ごとの前期比でみると、生産・出荷ともにⅠ期は低下、Ⅱ期は上昇、Ⅲ期からⅣ期は低下となった。

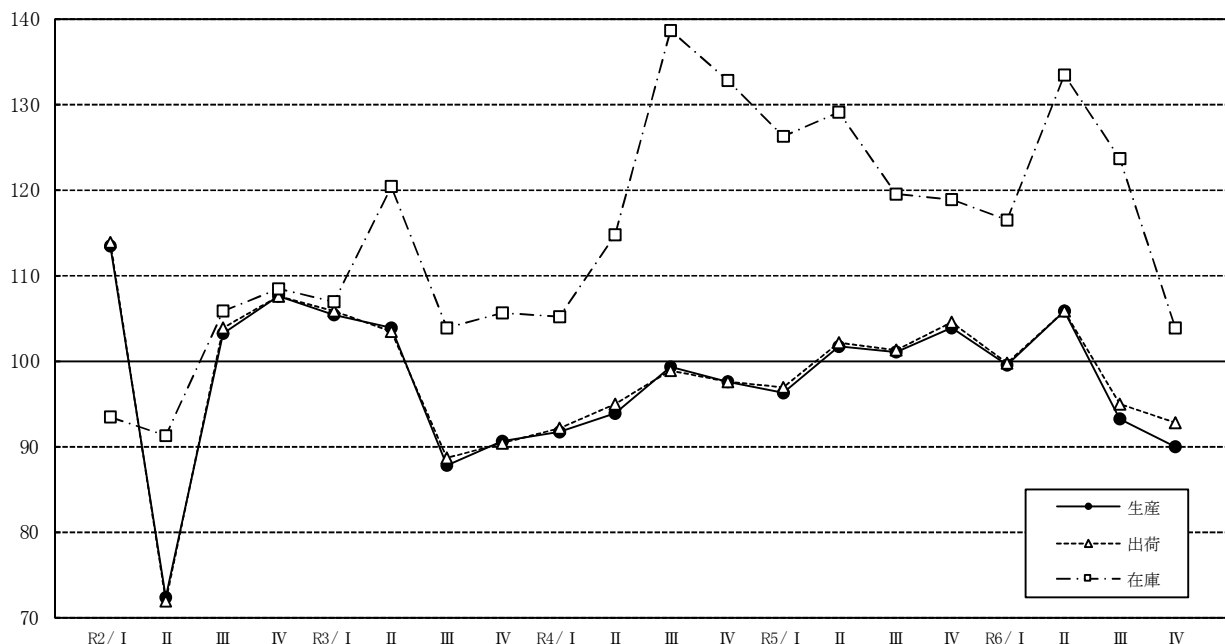
また、在庫指数は 118.6 で前年比 3.7%低下となった。

これは、特殊自動車低下したためである。

在庫の年間の動きを四半期ごとの前期比でみると、Ⅰ期は低下、Ⅱ期は上昇、Ⅲ期からⅣ期は低下となった。

四半期別指数の推移

(季節調整済指数：令和2年=100)



四半期別指数の推移

(令和2年=100)

輸送機械工業	年指数(原指数)		四半期別指数(季節調整済指数)							
	R5年	R6年	R5 年				R6 年			
			I 期	II 期	III 期	IV 期	I 期	II 期	III 期	IV 期
生産	100.5 (5.0)	96.6 (△3.9)	96.2 (△1.3)	101.6 (5.6)	101.0 (△0.6)	103.9 (2.9)	99.4 (△4.3)	105.8 (6.4)	93.2 (△11.9)	90.0 (△3.4)
出荷	101.1 (5.4)	98.0 (△3.1)	96.8 (△0.8)	102.1 (5.5)	101.1 (△1.0)	104.5 (3.4)	99.7 (△4.6)	105.7 (6.0)	95.0 (△10.1)	92.7 (△2.4)
在庫	123.1 (0.7)	118.6 (△3.7)	126.3 (△4.9)	129.0 (2.1)	119.4 (△7.4)	118.8 (△0.5)	116.4 (△2.0)	133.4 (14.6)	123.5 (△7.4)	103.8 (△16.0)

下段()内は前年比及び前期比(%)

(9) 窯業・土石製品工業

窯業・土石製品工業の生産指数は80.7で前年比10.3%低下、出荷指数は80.8で同6.3%低下となった。

これは、生産はセメント・同製品、その他の窯業・土石製品、出荷はセメント・同製品が低下したためである。

年間の動きを四半期ごとの前期比で見ると、生産はⅠ期からⅢ期は低下、Ⅳ期は上昇となった。出荷は全期を通して低下となった。

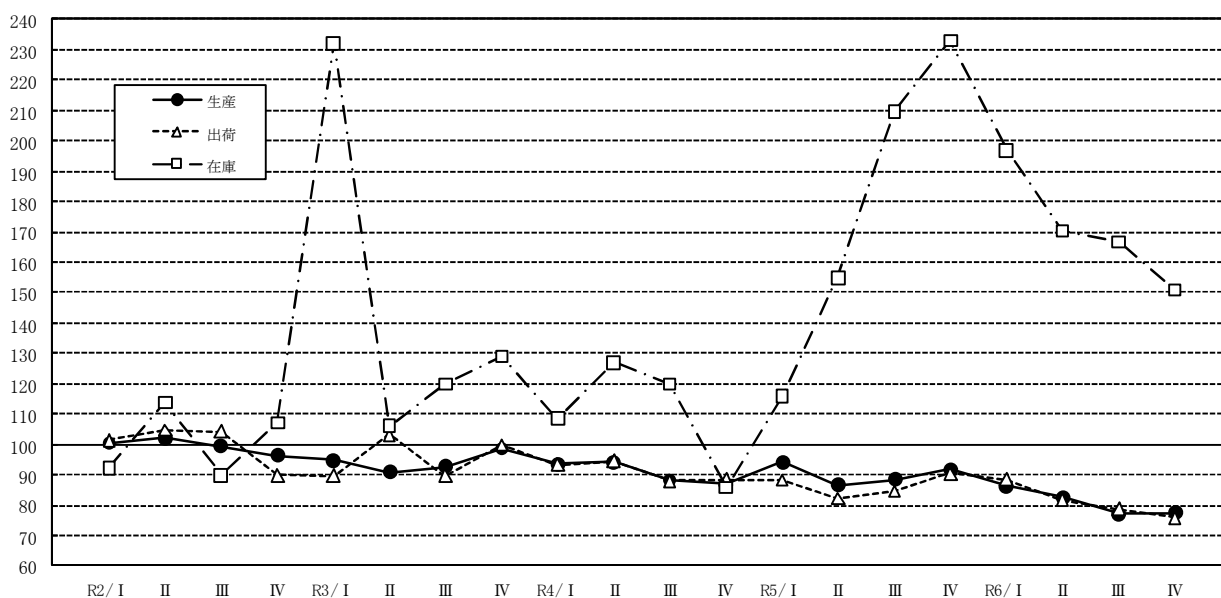
一方、在庫指数は171.2で前年比4.1%低下となった。

これは、その他の窯業・土石製品が低下したためである。

在庫の年間の動きを四半期ごとの前期比で見ると、全期を通じて低下となった。

四半期別指数の推移

(季節調整済指数：令和2年=100)



四半期別指数の推移

(令和2年=100)

窯業・ 土石製品 工業	年指数(原指数)		四半期別指数(季節調整済指数)							
	R5年	R6年	R5 年				R6 年			
			I 期	II 期	III 期	IV 期	I 期	II 期	III 期	IV 期
生 産	90.0 (△0.4)	80.7 (△10.3)	94.1 (8.2)	86.7 (△7.9)	88.5 (2.1)	91.6 (3.5)	86.2 (△5.9)	82.5 (△4.3)	77.0 (△6.7)	77.5 (0.6)
出 荷	86.2 (△4.9)	80.8 (△6.3)	88.3 (△0.2)	82.1 (△7.0)	84.7 (3.2)	90.4 (6.7)	88.4 (△2.2)	81.7 (△7.6)	78.7 (△3.7)	75.8 (△3.7)
在 庫	178.5 (62.0)	171.2 (△4.1)	115.8 (35.0)	154.9 (33.8)	209.7 (35.4)	233.0 (11.1)	197.0 (△15.5)	170.4 (△13.5)	166.7 (△2.2)	150.9 (△9.5)

下段()内は前年比及び前期比(%)

(10) 化学工業

化学工業の生産指数は104.4で前年比3.0%上昇、出荷指数は99.0で同0.6%低下となった。

これは、生産は医薬品、プラスチックが上昇したためであり、出荷はその他の化学製品が低下したためである。

年間の動きを四半期ごとの前期比でみると、生産はⅠ期からⅡ期は上昇、Ⅲ期からⅣ期は低下となった。出荷はⅠ期は低下、Ⅱ期は上昇、Ⅲ期は低下、Ⅳ期は上昇となった。

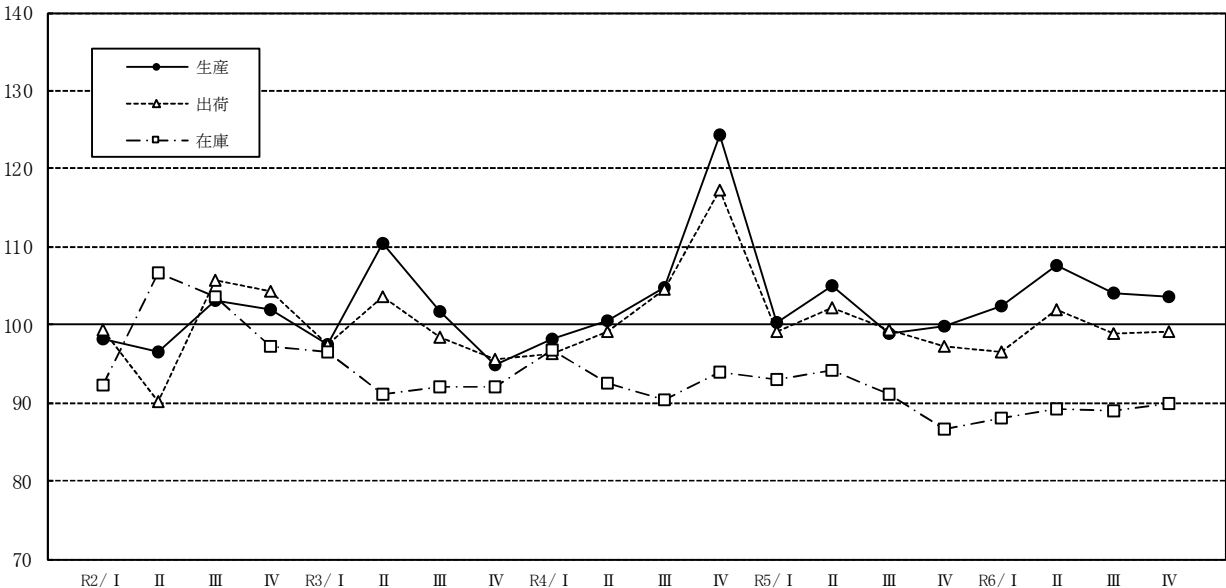
また、在庫指数は89.0で前年比2.4%低下となった。

これは、その他の化学製品が低下したためである。

在庫の年間の動きを四半期ごとの前期比でみると、Ⅰ期からⅡ期は上昇、Ⅲ期は低下、Ⅳ期は上昇となった。

四半期別指数の推移

(季節調整済指数：令和2年=100)



四半期別指数の推移

(令和2年=100)

化学工業	年指数(原指数)		四半期別指数(季節調整済指数)							
	R5年	R6年	R5 年				R6 年			
			I 期	II 期	III 期	IV 期	I 期	II 期	III 期	IV 期
生 産	101.4 (△5.3)	104.4 (3.0)	100.2 (△19.4)	104.9 (4.7)	98.8 (△5.8)	99.9 (1.1)	102.3 (2.4)	107.5 (5.1)	104.1 (△3.2)	103.7 (△0.4)
出 荷	99.6 (△4.5)	99.0 (△0.6)	99.1 (△15.5)	102.2 (3.1)	99.3 (△2.8)	97.2 (△2.1)	96.5 (△0.7)	101.9 (5.6)	98.9 (△2.9)	99.1 (0.2)
在 庫	91.2 (△2.4)	89.0 (△2.4)	93.0 (△1.1)	94.2 (1.3)	91.0 (△3.4)	86.7 (△4.7)	88.1 (1.6)	89.2 (1.2)	88.9 (△0.3)	90.0 (1.2)

下段()内は前年比及び前期比(%)

(11) プラスチック製品工業

プラスチック製品工業の生産指数は107.9で前年比1.1%上昇、出荷指数は106.0で同0.7%上昇となった。

これは、生産・出荷ともにプラスチック製日用雑貨・容器類、プラスチック製フィルム・シート・合成皮革が上昇したためである。

年間の動きを四半期ごとの前期比でみると、生産はⅠ期は低下、Ⅱ期からⅢ期は上昇、Ⅳ期は低下となった。出荷はⅠ期からⅡ期は低下、Ⅲ期は上昇、Ⅳ期は低下となった。

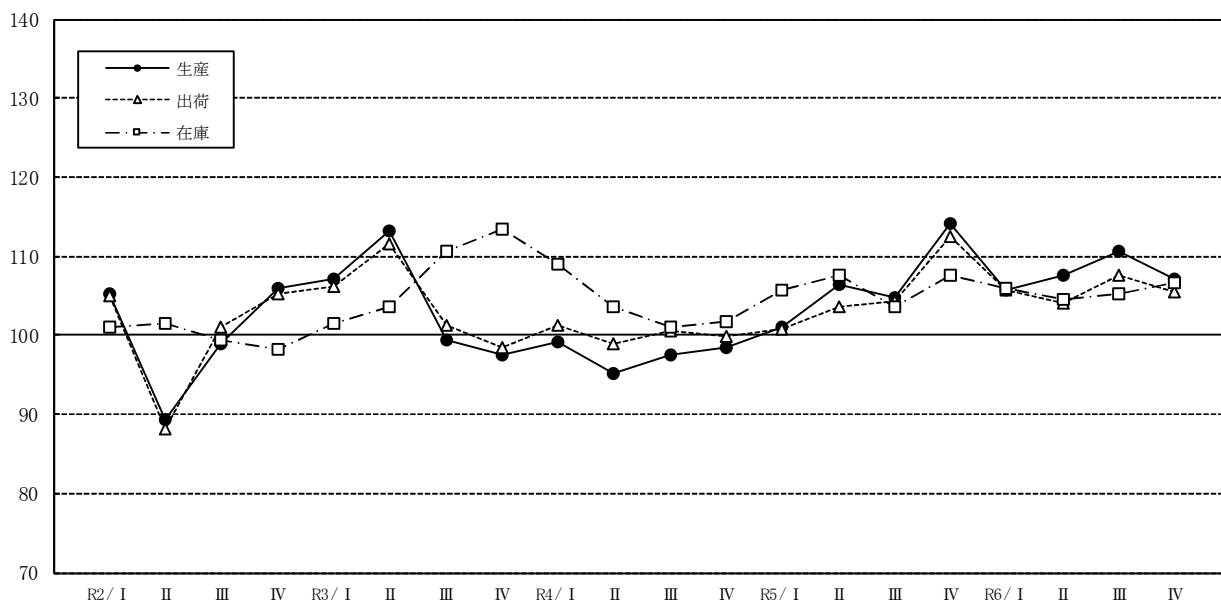
また、在庫指数は105.6で前年比0.5%低下となった。

これは、プラスチック製フィルム・シート・合成皮革、工業用プラスチック製品が低下したためである。

在庫の年間の動きを四半期ごとの前期比でみると、Ⅰ期からⅡ期は低下、Ⅲ期からⅣ期は上昇となった。

四半期別指数の推移

(季節調整済指数：令和2年=100)



四半期別指数の推移

(令和2年=100)

プラスチック製品工業	年指数(原指数)		四半期別指数(季節調整済指数)							
	R5年	R6年	R5 年				R6 年			
			Ⅰ 期	Ⅱ 期	Ⅲ 期	Ⅳ 期	Ⅰ 期	Ⅱ 期	Ⅲ 期	Ⅳ 期
生 産	106.7 (9.4)	107.9 (1.1)	101.1 (2.7)	106.4 (5.2)	104.8 (△1.5)	114.1 (8.9)	105.8 (△7.3)	107.5 (1.6)	110.6 (2.9)	107.2 (△3.1)
出 荷	105.3 (5.5)	106.0 (0.7)	100.8 (0.9)	103.5 (2.7)	104.3 (0.8)	112.5 (7.9)	105.6 (△6.1)	104.1 (△1.4)	107.6 (3.4)	105.5 (△2.0)
在 庫	106.1 (2.1)	105.6 (△0.5)	105.6 (3.7)	107.5 (1.8)	103.5 (△3.7)	107.6 (4.0)	106.0 (△1.5)	104.5 (△1.4)	105.2 (0.7)	106.7 (1.4)

下段()内は前年比及び前期比(%)

(12) パルプ・紙・紙加工品工業

パルプ・紙・紙加工品工業の生産指数は99.2で前年比0.7%上昇、出荷指数は98.1で同0.4%上昇となった。

これは、生産・出荷ともに衛生用紙、雑種紙等が上昇したためである。

年間の動きを四半期ごとの前期比でみると、生産はⅠ期は低下、Ⅱ期からⅢ期は上昇、Ⅳ期は低下となった。出荷はⅠ期は低下、Ⅱ期は上昇、Ⅲ期は低下、Ⅳ期は上昇となった。

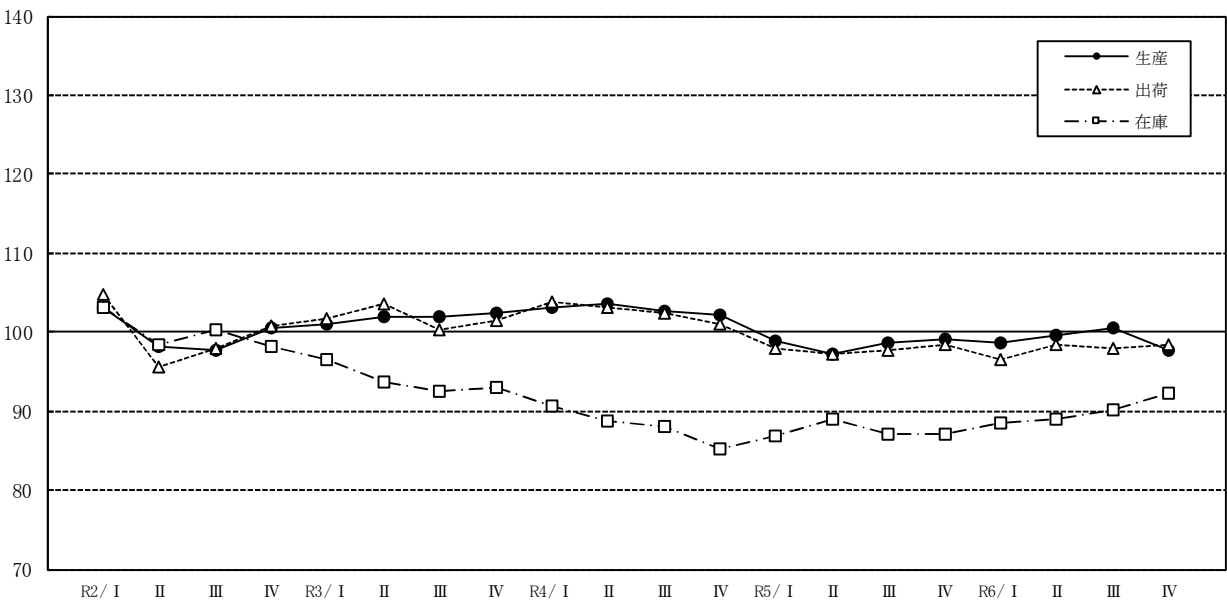
また、在庫指数は90.0で前年比2.9%上昇となった。

これは、雑種紙、板紙等が上昇したためである。

在庫の年間の動きを四半期ごとの前期比でみると、全期通して上昇となった。

四半期別指数の推移

(季節調整済指数：令和2年=100)



四半期別指数の推移

(令和2年=100)

パルプ・紙・紙加工品工業	年指数(原指数)		四半期別指数(季節調整済指数)							
	R5年	R6年	R5 年				R6 年			
			I 期	II 期	III 期	IV 期	I 期	II 期	III 期	IV 期
生 産	98.5 (△4.1)	99.2 (0.7)	98.9 (△3.1)	97.2 (△1.7)	98.6 (1.4)	99.1 (0.5)	98.6 (△0.5)	99.5 (0.9)	100.6 (1.1)	97.6 (△3.0)
出 荷	97.7 (△4.6)	98.1 (0.4)	97.9 (△3.2)	97.2 (△0.7)	97.7 (0.5)	98.3 (0.6)	96.6 (△1.7)	98.4 (1.9)	97.9 (△0.5)	98.3 (0.4)
在 庫	87.5 (△0.8)	90.0 (2.9)	86.8 (1.8)	89.0 (2.5)	87.1 (△2.1)	87.1 (0.0)	88.5 (1.6)	89.0 (0.6)	90.2 (1.3)	92.2 (2.2)

下段()内は前年比及び前期比(%)

(13) 繊維工業

繊維工業の生産指数は77.4で前年比17.2%低下、出荷指数は82.2で同7.2%低下となった。

これは、生産は化学繊維、その他の繊維製品等、出荷は化学繊維、染色整理が低下したためである。

年間の動きを四半期ごとの前期比でみると、生産はⅠ期は低下、Ⅱ期は上昇、Ⅲ期は低下、Ⅳ期は上昇となった。出荷はⅠ期が上昇、Ⅱ期は低下、Ⅲ期からⅣ期は上昇となった。

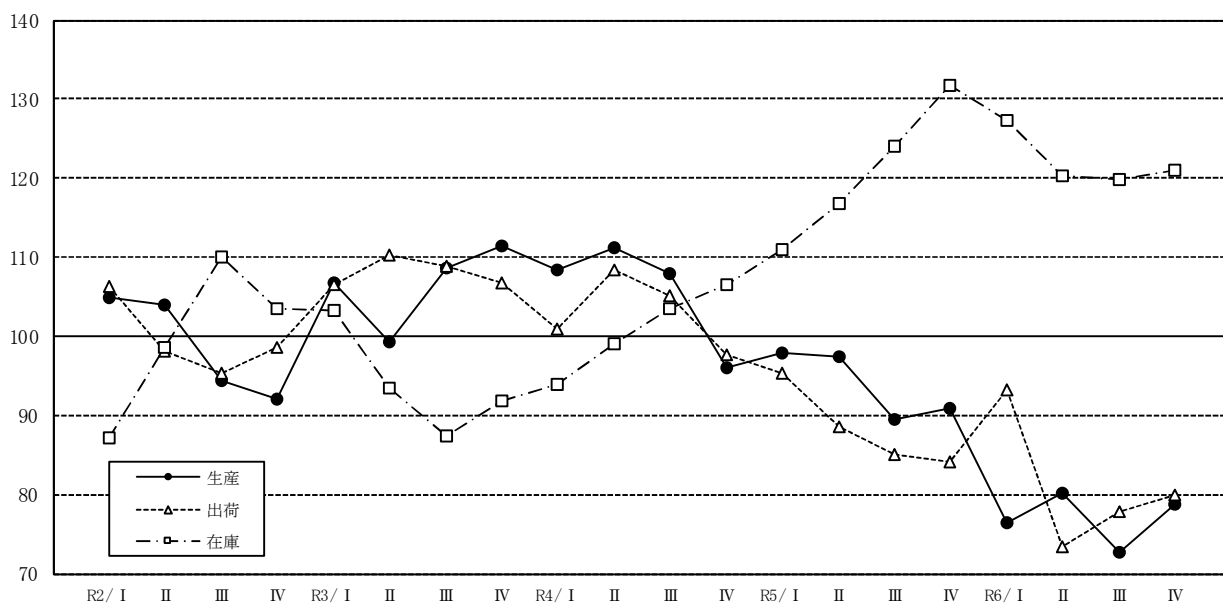
一方、在庫指数は122.3で前年比1.0%上昇となった。

これは、その他の繊維製品が上昇したためである。

在庫の年間の動きを四半期ごとの前期比でみると、Ⅰ期からⅢ期は低下、Ⅳ期は上昇となった。

四半期別指数の推移

(季節調整済指数：令和2年=100)



四半期別指数の推移

(令和2年=100)

繊維工業	年指数(原指数)		四半期別指数(季節調整済指数)							
	R5年	R6年	R5 年				R6 年			
			Ⅰ 期	Ⅱ 期	Ⅲ 期	Ⅳ 期	Ⅰ 期	Ⅱ 期	Ⅲ 期	Ⅳ 期
生 産	93.5 (△11.6)	77.4 (△17.2)	98.0 (2.1)	97.4 (△0.6)	89.4 (△8.2)	90.8 (1.6)	76.5 (△15.7)	80.1 (4.7)	72.8 (△9.1)	78.7 (8.1)
出 荷	88.6 (△13.6)	82.2 (△7.2)	95.4 (△2.4)	88.6 (△7.1)	85.1 (△4.0)	84.2 (△1.1)	93.3 (10.8)	73.4 (△21.3)	77.8 (6.0)	80.0 (2.8)
在 庫	121.1 (20.0)	122.3 (1.0)	111.0 (4.1)	116.7 (5.1)	124.1 (6.3)	131.8 (6.2)	127.4 (△3.3)	120.4 (△5.5)	119.9 (△0.4)	121.0 (0.9)

下段()内は前年比及び前期比(%)

(14) 食料品・たばこ工業

食料品・たばこ工業の生産指数は 92.3 で前年比 2.7%低下、出荷指数は 89.9 で同 3.3%低下となった。

これは、生産・出荷ともに肉製品、加工食品等が低下したためである。

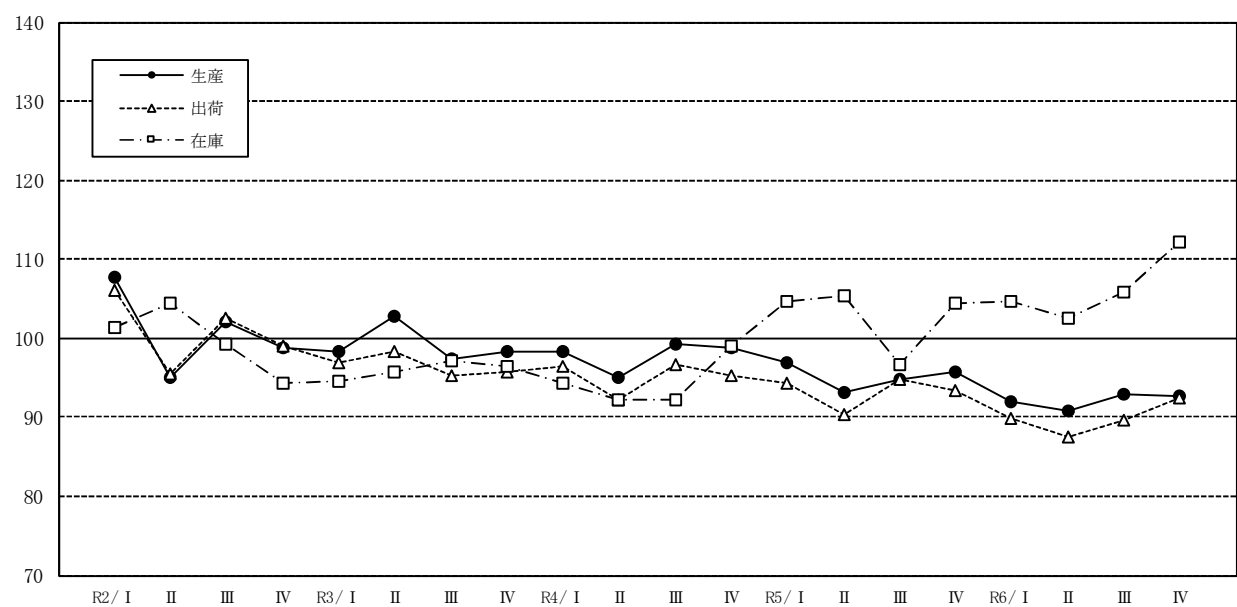
年間の動きを四半期ごとの前期比でみると、生産はⅠ期からⅡ期は低下、Ⅲ期は上昇、Ⅳ期は低下となった。出荷はⅠ期からⅡ期は低下、Ⅲ期からⅣ期は上昇となった。

一方、在庫指数は 106.2 で前年比 3.4%上昇した。

これは、酒類、飼料が上昇したためである。

在庫の年間の動きを四半期ごとの前期比でみると、Ⅰ期は上昇、Ⅱ期は低下、Ⅲ期からⅣ期は上昇となった。

四半期別指数の推移 (季節調整済指数：令和2年＝100)



四半期別指数の推移 (令和2年＝100)

食料品 ・たばこ 工業	年指数(原指数)		四半期別指数(季節調整済指数)							
	R5年	R6年	R5 年				R6 年			
			Ⅰ 期	Ⅱ 期	Ⅲ 期	Ⅳ 期	Ⅰ 期	Ⅱ 期	Ⅲ 期	Ⅳ 期
生 産	94.9 (△2.8)	92.3 (△2.7)	97.0 (△1.8)	93.2 (△3.9)	94.7 (1.6)	95.8 (1.2)	91.9 (△4.1)	90.8 (△1.2)	92.8 (2.2)	92.7 (△0.1)
出 荷	93.0 (△1.9)	89.9 (△3.3)	94.4 (△0.8)	90.3 (△4.3)	94.8 (5.0)	93.3 (△1.6)	89.8 (△3.8)	87.4 (△2.7)	89.5 (2.4)	92.5 (3.4)
在 庫	102.7 (9.0)	106.2 (3.4)	104.6 (5.7)	105.3 (0.7)	96.6 (△8.3)	104.5 (8.2)	104.6 (0.1)	102.6 (△1.9)	105.8 (3.1)	112.2 (6.0)

下段()内は前年比及び前期比(%)

(15) その他工業

その他工業の生産指数は 102.2 で前年比 2.7%低下、出荷指数は 101.9 で同 0.1%低下となった。

これは、生産はその他製品工業、木材・木製品工業等、出荷は家具工業、木材・木製品工業等が低下したためである。

年間の動きを四半期ごとの前期比でみると、生産・出荷ともにⅠ期は低下、Ⅱ期からⅢ期は上昇、Ⅳ期は低下となった。

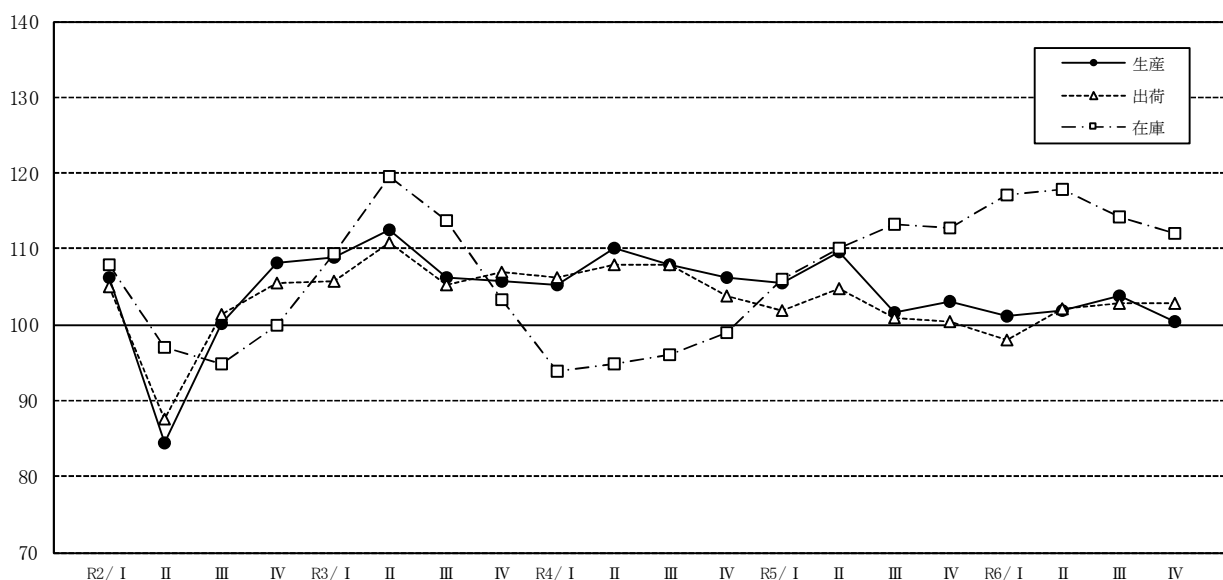
一方、在庫指数は 115.4 で前年比 4.4%上昇した。

これは、その他製品工業、家具工業等が上昇したためである。

在庫の年間の動きを四半期ごとの前期比でみると、Ⅰ期からⅡ期は上昇、Ⅲ期からⅣ期は低下となった。

四半期別指数の推移

(季節調整済指数：令和2年=100)



四半期別指数の推移

(令和2年=100)

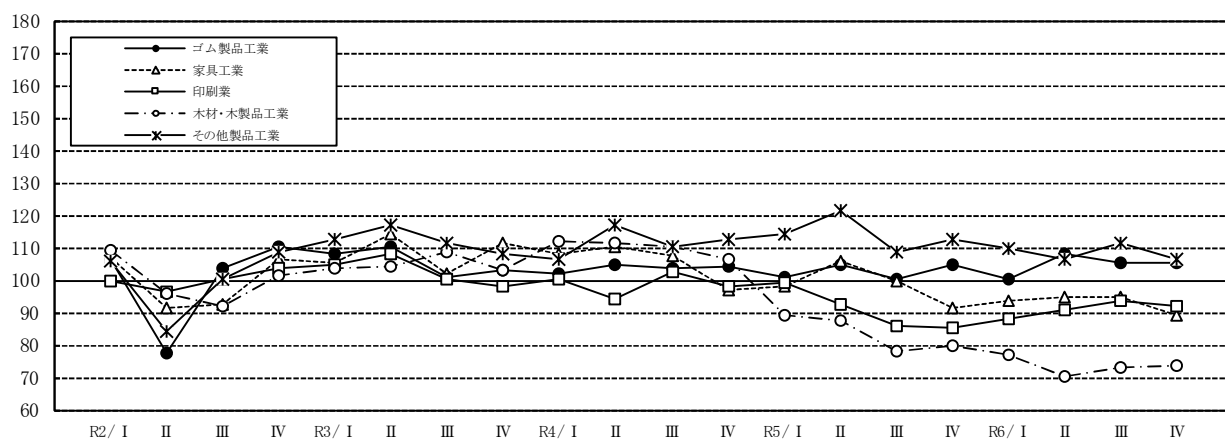
その他 工業	年指数(原指数)		四半期別指数(季節調整済指数)							
	R5年	R6年	R5 年				R6 年			
			Ⅰ 期	Ⅱ 期	Ⅲ 期	Ⅳ 期	Ⅰ 期	Ⅱ 期	Ⅲ 期	Ⅳ 期
生 産	105.0 (△2.0)	102.2 (△2.7)	105.4 (△0.7)	109.6 (4.0)	101.7 (△7.2)	103.1 (1.4)	101.2 (△1.8)	101.9 (0.7)	103.7 (1.8)	100.4 (△3.2)
出 荷	102.0 (△3.9)	101.9 (△0.1)	101.9 (△1.9)	104.7 (2.7)	100.8 (△3.7)	100.5 (△0.3)	98.0 (△2.5)	102.0 (4.1)	102.9 (0.9)	102.7 (△0.2)
在 庫	110.5 (15.1)	115.4 (4.4)	106.0 (7.1)	110.2 (4.0)	113.2 (2.7)	112.7 (△0.4)	117.1 (3.9)	117.9 (0.7)	114.3 (△3.1)	112.1 (△1.9)

下段()内は前年比及び前期比(%)

○「その他工業」の各業種における四半期別指数

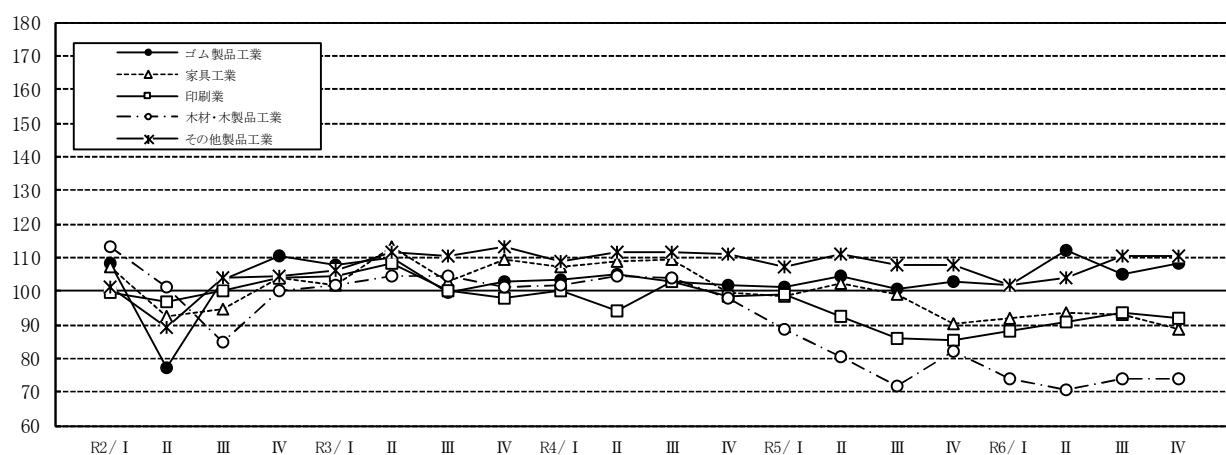
四半期別生産指数の推移

(季節調整済指数：令和2年=100)



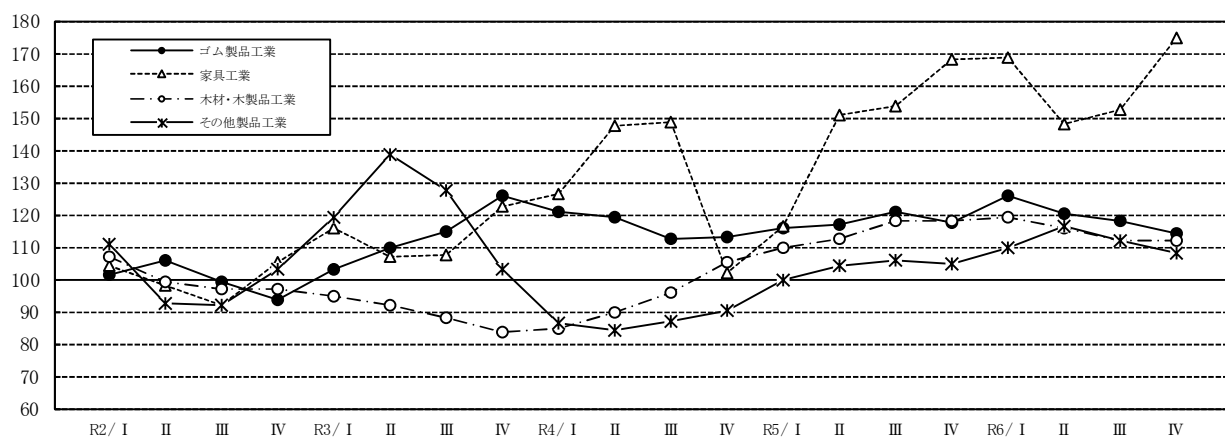
四半期別出荷指数の推移

(季節調整済指数：令和2年=100)



四半期別在庫指数の推移

(季節調整済指数：令和2年=100)



6 特殊分類別（財別）出荷の動向

～最終需要財、生産財が低下～

令和6年の特殊分類別出荷指数では、最終需要財は97.4で前年比0.9%低下、生産財は93.4で同4.8%低下した。

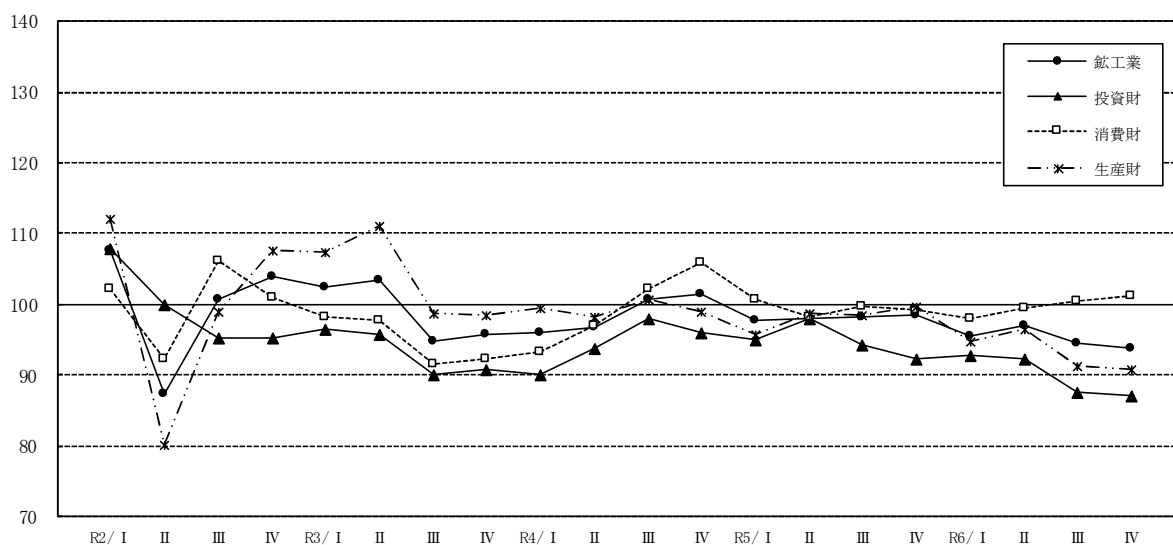
最終需要財の動向をみると、投資財は前年比4.5%低下、消費財は同0.3%上昇した。

これを四半期ごとの前期比でみると、投資財はⅠ期は上昇、Ⅱ期からⅣ期は低下となった。消費財はⅠ期は低下、Ⅱ期からⅣ期は上昇となった。

また、生産財の動向を四半期ごとの前期比でみると、Ⅰ期は低下、Ⅱ期は上昇、Ⅲ期からⅣ期は低下となった。

特殊分類別（財別）出荷指数の四半期別推移

（季節調整済指数：令和2年=100）



特殊分類別（財別）出荷指数の四半期別推移

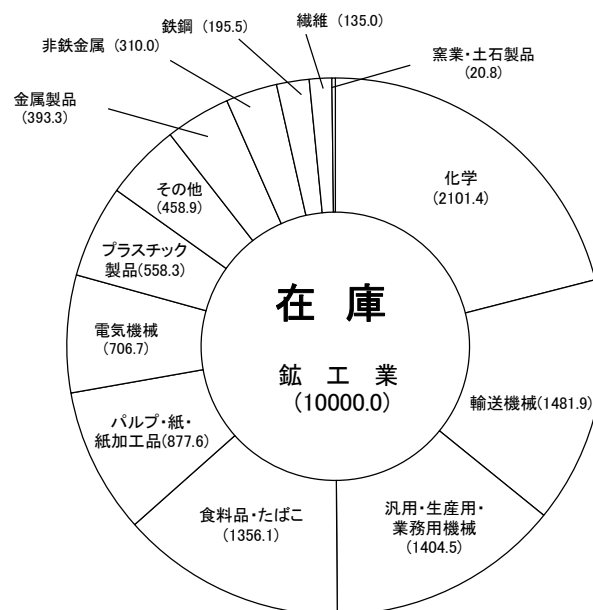
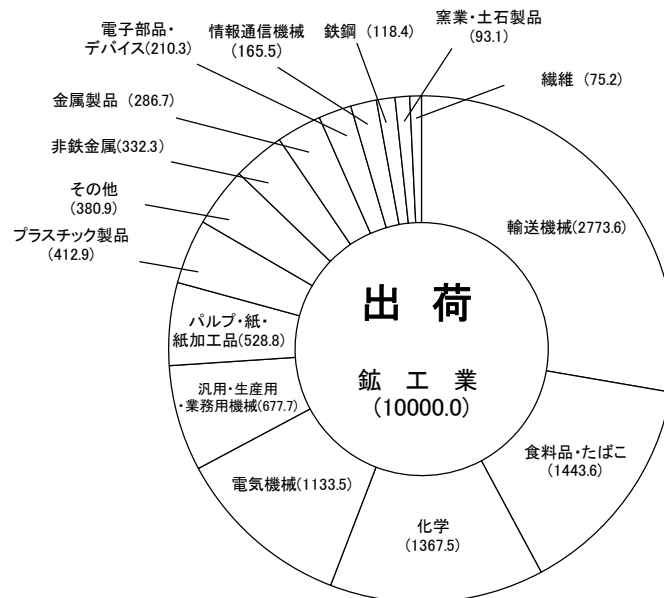
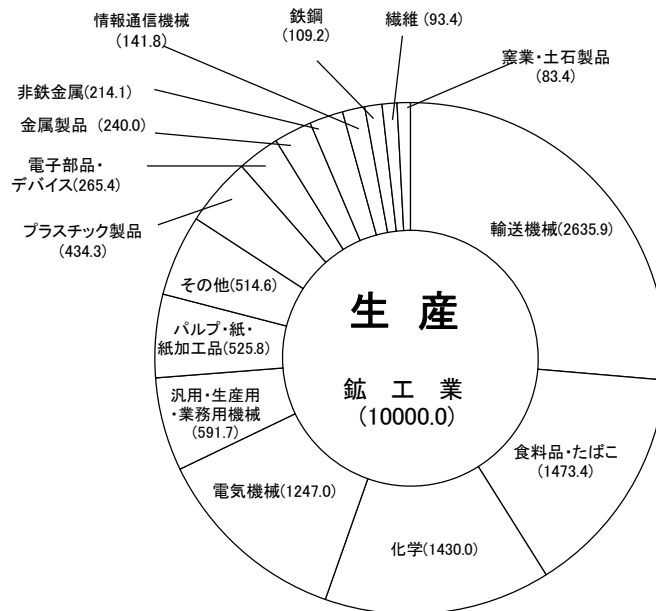
（令和2年=100）

		年指数(原指数)		四半期別指数(季節調整済指数)							
				R5年				R6			
		R5年	R6	I 期	II 期	III 期	IV 期	I 期	II 期	III 期	IV 期
鉱工業		98.2 (△0.4)	95.4 (△2.9)	97.8 (△3.6)	98.1 (0.3)	98.3 (0.2)	98.6 (0.3)	95.5 (△3.1)	96.9 (1.5)	94.4 (△2.6)	93.7 (△0.7)
最終需要財	投資財	94.9 (0.6)	90.6 (△4.5)	95.1 (△0.9)	98.0 (3.0)	94.3 (△3.8)	92.4 (△2.0)	92.9 (0.5)	92.3 (△0.6)	87.5 (△5.2)	87.1 (△0.5)
	資本財	94.4 (1.5)	90.2 (△4.4)	93.1 (△3.6)	98.6 (5.9)	94.1 (△4.6)	92.0 (△2.2)	93.2 (1.3)	92.6 (△0.6)	86.5 (△6.6)	85.6 (△1.0)
	建設財	96.8 (△2.3)	92.2 (△4.8)	102.9 (8.7)	96.3 (△6.4)	94.5 (△1.9)	94.6 (0.1)	91.8 (△3.0)	91.9 (0.1)	91.8 (△0.1)	91.7 (△0.1)
	消費財	99.7 (0.1)	100.0 (0.3)	100.8 (△4.7)	98.2 (△2.6)	99.7 (1.5)	99.3 (△0.4)	97.9 (△1.4)	99.4 (1.5)	100.4 (1.0)	101.1 (0.7)
	耐久消費財	104.0 (3.0)	106.5 (2.4)	104.7 (0.4)	101.2 (△3.3)	103.9 (2.7)	106.1 (2.1)	103.2 (△2.7)	109.2 (5.8)	105.9 (△3.0)	107.3 (1.3)
	非耐久消費財	97.2 (△1.7)	96.5 (△0.7)	98.8 (△8.1)	95.1 (△3.7)	98.1 (3.2)	96.7 (△1.4)	95.1 (△1.7)	94.1 (△1.1)	97.6 (3.7)	98.7 (1.1)
	生産財	98.1 (△1.1)	93.4 (△4.8)	95.8 (△3.2)	98.8 (3.1)	98.4 (△0.4)	99.7 (1.3)	94.8 (△4.9)	96.4 (1.7)	91.4 (△5.2)	90.8 (△0.7)
	鉱工業用生産財	97.9 (△1.3)	92.9 (△5.1)	95.6 (△3.2)	99.0 (3.6)	98.2 (△0.8)	99.2 (1.0)	94.3 (△4.9)	95.8 (1.6)	90.9 (△5.1)	90.4 (△0.6)
その他用生産財		103.2 (3.2)	105.8 (2.5)	101.6 (1.1)	98.4 (△3.1)	103.9 (5.6)	110.3 (6.2)	106.9 (△3.1)	107.4 (0.5)	106.4 (△0.9)	101.6 (△4.5)

下段()内は前年比及び前期比(%)

Ⅱ 令和2年基準ウェイト

1 令和2年基準ウェイトの構成



2 採用品目別ウェイト等一覧表

業種・品目	項目	付加価値 ウェイト	出荷 ウェイト	在庫 ウェイト	採用 単位	財別格付
鉱工業		10000.0	10000.0	10000.0		
鉄鋼業		109.2	118.4	195.5		
	鋼管	16.5	22.2	177.1		
	普通鋼熱間鋼管	15.7	21.1	173.2	t	建設財
	普通鋼熱間鋼管（建設財）	5.0	7.0	112.6	t	建設財
	普通鋼熱間鋼管（鉱工業用生産財）	10.7	14.1	60.6	t	建設財
	普通鋼冷けん鋼管	0.8	1.1	3.9	t	建設財
	冷間仕上鋼材	15.1	19.9	18.4		
	冷間ロール成型軽量形鋼	1.4	1.9	8.0	t	建設財
	特殊鋼磨棒鋼	5.2	6.6	4.3	t	建設財
	特殊鋼冷間圧造用炭素鋼線	8.5	11.4	6.1	t	建設財
	鍛造品	77.6	76.3	0.0		
	鉄鉄鋳物	54.7	47.9	0.0	t	建設財
	鉄系鍛工品	22.9	28.4	0.0	t	建設財
非鉄金属工業		214.1	332.3	310.0		
	非鉄金属地金	36.9	42.0	80.0		
	アルミナ・水酸化アルミニウム	18.1	14.2	53.8	t	建設財
	アルミニウム二次合金地金	18.8	27.8	26.2	t	建設財
	伸銅・アルミニウム圧延製品	69.1	88.6	79.7		
	伸銅製品	33.7	32.6	4.8	t	建設財
	アルミニウム圧延製品	35.4	56.0	74.9	t	建設財
	電線・ケーブル	45.7	153.8	150.3		
	機器用絶縁電線	7.9	24.9	67.2	導体t	建設財
	絶縁電線（巻線、機器用絶縁電線を除く）	23.8	56.8	67.4	導体t	建設財
	銅裸線	14.0	72.1	15.7	導体t	建設財
	非鉄金属鋳物	62.4	47.9	0.0		
	アルミニウム鋳物	24.5	18.0	0.0	t	建設財
	ダイカスト	37.9	29.9	0.0	t	建設財
金属製品工業		240.0	286.7	393.3		
	建築用金属製品	52.0	58.2	21.8		
	軽量鉄骨	19.7	24.6	0.0	t	建設財
	軽量鉄骨系パネル	10.6	10.8	0.0	m ²	建設財
	アルミニウム製建具	15.6	16.4	17.4	t	建設財
	スチール・ステンレス製建具	6.1	6.4	4.4	t	建設財
	暖ちゅう房熱機器	68.9	88.7	35.7		
	ガス湯沸器	58.4	80.3	20.8	台	建設財
	ガス風呂がま	10.5	8.4	14.9	台	建設財
	その他の金属製品	119.1	139.8	335.8		
	食缶	52.1	55.8	83.0	t	建設財
	線ばね	11.7	10.2	7.7	t	建設財
	機械刃物	10.4	7.6	41.5	kg	建設財
	飲料用アルミニウム缶	44.9	66.2	203.6	t	建設財
汎用・生産用・業務用機械工業		591.7	677.7	1404.5		
	圧縮機	15.8	14.7	39.0		
	回転圧縮機	15.8	14.7	39.0	t	建設財
	汎用機械器具部品	41.3	57.7	0.0		
	固定比減速機	6.1	9.3	0.0	t	建設財
	歯車	3.6	5.6	0.0	t	建設財
	軸受	31.6	42.8	0.0	千個	建設財
	冷凍機・同応用製品	36.1	53.5	54.4		
	一般冷凍空調用圧縮機	25.1	28.1	36.3	台	建設財
	エアコンシングルパッケージ形	1.6	3.4	6.7	台	建設財
	吸収式冷凍機	3.7	7.5	0.0	台	建設財
	冷凍・冷蔵ショーケース	5.7	14.5	11.4	台	建設財
	その他の汎用機械	6.7	7.9	0.0		
	機械式駐車装置	6.7	7.9	0.0	百万円	建設財
	生活関連産業用機械	6.2	7.5	0.0		
	個装・内装機械	6.2	7.5	0.0	百万円	建設財
	金属工作機械	50.3	74.3	751.1		
	数値制御旋盤	4.1	15.4	113.5	t	建設財
	金属工作専用機	9.7	12.2	9.7	t	建設財
	マシニングセンタ	8.6	11.2	35.8	t	建設財
	その他の金属工作機械	27.9	35.5	592.1	台	建設財
	金属加工機械	3.6	21.2	179.9		
	液圧プレス	2.1	12.9	92.0	t	建設財
	機械プレス	1.5	8.3	87.9	台	建設財
	金型	60.8	50.0	0.0		
	金型	60.8	50.0	0.0	t	建設財

業種・品目		項目	付加価値 ウェイト	出荷 ウェイト	在庫 ウェイト	採用 単位	財別格付
	その他の生産用機械	乾燥機器	72.7	83.4	34.1		
		集じん機器	9.2	9.1	0.0	kg	資本財
		プラスチック加工機械	8.9	8.8	0.0	kg	資本財
		半導体製造装置	20.0	28.5	0.0	t	資本財
		製茶機械	16.1	16.5	0.0	百万円	資本財
		木工機械・製材機械	3.4	4.3	0.0	台	資本財
		数値制御ロボット	12.8	14.4	34.1	台	資本財
		医療用機械器具・計測機器	2.3	1.8	0.0	台	資本財
		医療用機械器具	259.8	267.8	333.7		
		ガスメータ	248.0	248.0	333.7	百万円	資本財
	その他の業務用機械	ガスメータ	11.8	19.8	0.0	個	資本財
		金銭登録機	38.4	39.7	12.3		
		業務用洗濯機	31.9	31.7	0.0	台	資本財
			6.5	8.0	12.3	台	資本財
	電子部品・デバイス工業		265.4	210.3	0.0		
	電子部品	集積回路	6.4	6.9	0.0		
		混成集積回路	6.4	6.9	0.0	百万円	鉦工業用生産財
		コネクタ	48.6	76.3	0.0		
		電子回路実装基板	25.5	25.3	0.0	千個	鉦工業用生産財
		電子管・半導体素子	23.1	51.0	0.0	百万円	鉦工業用生産財
		電子管	210.4	127.1	0.0		
		光電変換素子	59.6	44.4	0.0	本	鉦工業用生産財
		その他の半導体素子	149.6	81.5	0.0	千個	鉦工業用生産財
			1.2	1.2	0.0	千個	鉦工業用生産財
	電気機械工業		1247.0	1133.5	706.7		
	電気機械	回転電気機械	26.2	13.8	0.0		
		交流電動機	26.2	13.8	0.0	千kW	鉦工業用生産財
		開閉制御装置	40.3	84.6	0.0		
		開閉制御装置	40.3	84.6	0.0	百万円	資本財
		民生用電気機械	488.2	381.5	182.8		
		セパレート形エアコン	417.6	270.2	151.3	台	耐久消費財
		電気冷蔵庫	53.6	62.6	20.4	台	耐久消費財
		電気洗濯機	17.0	48.7	11.1	台	耐久消費財
		電気照明器具	409.7	380.6	422.3		
		自動車用電気照明器具	301.6	294.2	337.3	千個	鉦工業用生産財
	電池	L E D 器具（自動車用を除く）	108.1	86.4	85.0	千個	建設財
		鉛蓄電池	261.7	240.5	101.6		
		アルカリ蓄電池	34.9	38.2	30.8	鉛量t	鉦工業用生産財
		リチウムイオン蓄電池	167.8	167.8	40.2	千Ah	鉦工業用生産財
			59.0	34.5	30.6	千Ah	鉦工業用生産財
	電子応用装置		20.9	32.5	0.0		
		超音波応用装置	20.9	32.5	0.0	百万円	資本財
	情報通信機械工業		141.8	165.5	0.0		
	通信機械・無線応用装置	搬送装置	136.2	157.4	0.0		
		固定通信装置	44.3	55.8	0.0	百万円	資本財
		無線応用装置	19.4	17.4	0.0	百万円	資本財
		ネットワーク接続機器	19.7	17.6	0.0	百万円	資本財
		その他の情報通信機械	52.8	66.6	0.0	台	資本財
		ガス警報器	5.6	8.1	0.0		
			5.6	8.1	0.0	個	資本財
	輸送機械工業		2635.9	2773.6	1481.9		
	乗用車	軽乗用車	611.9	705.1	890.0		
		小型乗用車	354.5	403.8	346.5	台	耐久消費財
		普通乗用車	229.0	263.9	477.6	台	耐久消費財
		普通乗用車（耐久消費財）	28.4	37.4	65.9	台	耐久消費財
		普通乗用車（資本財）	20.0	27.1	50.8	台	耐久消費財
			8.4	10.3	15.1	台	資本財
	トラック	軽トラック	190.9	206.8	127.7		
		軽トラック（資本財）	190.9	206.8	127.7	台	資本財
		軽トラック（耐久消費財）	161.9	172.6	101.7	台	耐久消費財
	特殊自動車		29.0	34.2	26.0	台	耐久消費財
		特殊自動車	12.3	14.1	45.2		
	自動車部品	特殊自動車	12.3	14.1	45.2	台	資本財
		ガソリンエンジン	1605.5	1617.4	0.0		
		駆動伝導・操縦装置部品	373.1	373.8	0.0	台	鉦工業用生産財
		懸架制動装置部品	832.6	834.2	0.0	百万円	鉦工業用生産財
		計器類	151.7	152.0	0.0	百万円	鉦工業用生産財
		ワイパー	78.6	87.6	0.0	百万円	鉦工業用生産財
		二輪自動車	169.5	169.8	0.0	百万円	鉦工業用生産財
		二輪自動車（125cc超）	66.2	80.8	419.0		
		二輪自動車部品	66.2	80.8	419.0	台	耐久消費財
		二輪自動車部品	149.1	149.4	0.0		
			149.1	149.4	0.0	百万円	鉦工業用生産財

業種・品目		項目	付加価値 ウェイト	出荷 ウェイト	在庫 ウェイト	採用 単位	財別格付
窯業・土石製品工業			83.4	93.1	20.8		
	セメント・同製品		62.8	75.9	0.0		
		生コンクリート	62.8	75.9	0.0	千m³	建設財
	陶磁器・同関連製品		1.2	1.2	0.8		
		触媒担体・セラミックフィルタ	1.2	1.2	0.8	kg	鉱工業用生産財
	その他の窯業・土石製品		19.4	16.0	20.0		
		耐火れんが	11.4	10.5	12.4	t	鉱工業用生産財
		炭素製電極	6.5	3.6	4.6	t	鉱工業用生産財
		軽質炭酸カルシウム	1.5	1.9	3.0	t	鉱工業用生産財
	化学工業		1430.0	1367.5	2101.4		
	化学肥料		38.5	10.3	170.8		
		複合肥料	38.5	10.3	170.8	t	その他用生産財
	プラスチック		127.4	107.2	942.8		
		フェノール樹脂	23.3	22.1	68.3	t	鉱工業用生産財
		ふっ素樹脂	30.9	29.9	422.9	t	鉱工業用生産財
		ポリアセタール	21.3	19.3	177.6	t	鉱工業用生産財
		ポリエチレンテレフタレート	33.0	17.2	90.1	t	鉱工業用生産財
		ポリブチレンテレフタレート	18.9	18.7	183.9	t	鉱工業用生産財
	医薬品		734.1	553.4	0.0		
		医薬品	734.1	553.4	0.0	百万円	非耐久消費財
	その他の化学製品		530.0	696.6	987.8		
		発酵エチルアルコール	24.3	22.2	47.7	kl	鉱工業用生産財
		写真フィルム	120.6	47.6	242.7	千m²	その他用生産財
		触媒	252.1	508.4	542.8	t	鉱工業用生産財
		化粧品	62.1	85.5	0.0	百万円	非耐久消費財
		農薬	45.1	6.5	0.0	百万円	その他用生産財
		香料	25.8	26.4	154.6	t	鉱工業用生産財
	プラスチック製品工業		434.3	412.9	558.3		
		プラスチック製フィルム・シート・合成皮革	155.4	149.6	230.5		
	プラスチック製フィルム	97.2	87.6	149.2	t	鉱工業用生産財	
	プラスチック製シート	11.9	14.0	19.7	t	鉱工業用生産財	
	合成皮革	46.3	48.0	61.6	t	鉱工業用生産財	
工業用プラスチック製品		153.8	152.3	79.6			
	プラスチック製機械器具部品	153.8	152.3	79.6	t	鉱工業用生産財	
プラスチック製日用雑貨・容器類		93.1	82.0	239.4			
	プラスチック製日用品・雑貨	25.9	22.4	53.8	t	非耐久消費財	
	プラスチック製容器（中空成形）	13.6	17.4	130.8	t	鉱工業用生産財	
	プラスチック製容器（中空成形以外）	53.6	42.2	54.8	t	その他用生産財	
その他のプラスチック製品		32.0	29.0	8.8			
	プラスチック製建材	14.5	12.0	7.8	t	建設財	
	ディスクレコード	17.5	17.0	1.0	t	鉱工業用生産財	
パルプ・紙・紙加工品工業		525.8	528.8	877.6			
	パルプ	1.6	0.2	1.0			
	クラフトパルプ	1.6	0.2	1.0	t	鉱工業用生産財	
印刷・情報用紙		32.7	35.2	239.7			
	印刷用紙（非塗工類）	18.7	18.6	110.5	t		
	印刷用紙（非塗工類）（鉱工業用生産財）	10.3	10.2	31.3	t	鉱工業用生産財	
	印刷用紙（非塗工類）（その他用生産財）	8.4	8.4	79.2	t	その他用生産財	
	印刷用紙（塗工類）	0.8	0.8	7.1	t	鉱工業用生産財	
	特殊印刷用紙	9.0	11.3	68.9	t	鉱工業用生産財	
	情報用紙	4.2	4.5	53.2	t	その他用生産財	
包装用紙		18.6	18.6	52.7			
	包装用紙	18.6	18.6	52.7	t	鉱工業用生産財	
衛生用紙		179.0	174.1	200.8			
	衛生用紙	179.0	174.1	200.8	t	非耐久消費財	
雑種紙		35.5	42.0	117.8			
	雑種紙	35.5	42.0	117.8	t	鉱工業用生産財	
板紙		173.3	192.6	246.8			
	段ボール原紙	108.2	119.4	122.6	t	鉱工業用生産財	
	紙器用板紙	54.5	61.0	106.9	t	鉱工業用生産財	
	雑板紙	10.6	12.2	17.3	t	鉱工業用生産財	
紙加工品		85.1	66.1	18.8			
	段ボールシート	18.2	7.7	0.7	千m²	鉱工業用生産財	
	大人用紙おむつ	44.4	38.9	18.1	千枚	非耐久消費財	
	乳幼児用紙おむつ	22.5	19.5	0.0	千枚	非耐久消費財	
繊維工業		93.4	75.2	135.0			
	化学繊維	35.3	24.1	32.7			
	合成繊維	35.3	24.1	32.7	t	鉱工業用生産財	
織物		3.5	4.3	5.3			
	細幅織物	3.5	4.3	5.3	kg	鉱工業用生産財	
染色整理		5.3	5.3	0.3			
	綿織物染色整理	5.3	5.3	0.3	千m²	鉱工業用生産財	
その他の繊維製品		49.3	41.5	96.7			
	不織布	18.6	20.0	16.6	t	鉱工業用生産財	
	炭素繊維	30.7	21.5	80.1	kg	鉱工業用生産財	

業種・品目	項目	付加価値 ウェイト	出荷 ウェイト	在庫 ウェイト	採用 単位	財別格付
食料品・たばこ工業	肉製品	1473.4	1443.6	1356.1		
	肉製品	72.8	64.7	0.0		
	肉製品	72.8	64.7	0.0	t	非耐久消費財
	乳製品	88.7	82.9	98.2		
	処理牛乳	20.0	23.7	0.0	t	非耐久消費財
	乳飲料	19.6	23.2	4.1	千本	非耐久消費財
	アイスクリーム	49.1	36.0	94.1	kl	非耐久消費財
	缶詰	52.6	65.4	0.0		
	水産缶詰	37.8	48.6	0.0	千ケース	非耐久消費財
	農産缶詰	14.8	16.8	0.0	千ケース	非耐久消費財
	水産練製品	26.9	17.5	249.5		
	水産練製品	26.9	17.5	249.5	t	非耐久消費財
	加工食品	266.3	318.1	0.0		
	冷凍食品	245.9	301.4	0.0	t	非耐久消費財
	レトルト食品	20.4	16.7	0.0	t	非耐久消費財
	調味料	107.5	68.0	70.8		
	マヨネーズ・ドレッシング	32.4	21.2	0.0	t	非耐久消費財
	その他の調味料	75.1	46.8	70.8	t	非耐久消費財
	菓子	102.0	55.3	5.5		
	あめ菓子	7.3	4.0	5.5	t	非耐久消費財
	チョコレート	77.9	42.2	0.0	t	非耐久消費財
	スナック菓子	16.8	9.1	0.0	t	非耐久消費財
	精米	5.2	17.1	0.0		
	精米	5.2	17.1	0.0	t	非耐久消費財
	糖・油脂・でんぷん	17.8	53.7	178.2		
	異性化糖	1.9	2.3	14.6	t	鉱工業用生産財
	植物油脂	8.5	46.1	139.6	t	
	植物油脂（非耐久消費財）	3.0	16.1	48.8	t	非耐久消費財
	植物油脂（鉱工業用生産財）	5.5	30.0	90.8	t	鉱工業用生産財
	コーンスターチ	7.4	5.3	24.0	t	鉱工業用生産財
	めん類	65.0	69.8	0.0		
	めん類	65.0	69.8	0.0	千食	非耐久消費財
	そう菜	7.1	4.5	0.0		
	そう菜	7.1	4.5	0.0	百万円	非耐久消費財
	清涼飲料	313.3	169.1	558.6		
	清涼飲料	313.3	169.1	558.6	kl	非耐久消費財
	酒類	59.6	57.7	159.9		
	ビール	39.5	30.0	28.4	kl	非耐久消費財
	混成酒	12.8	20.8	15.4	kl	非耐久消費財
	ウイスキー	2.4	3.8	16.9	kl	非耐久消費財
	清酒	4.9	3.1	99.2	kl	非耐久消費財
	茶・コーヒー	161.4	147.9	0.1		
	製茶	150.0	138.2	0.0	t	非耐久消費財
	コーヒー	11.4	9.7	0.1	t	非耐久消費財
	飼料	30.5	27.1	35.3		
	配合飼料	30.5	27.1	35.3	t	その他用生産財
	たばこ	96.7	224.8	0.0		
	たばこ	96.7	224.8	0.0	百万本	非耐久消費財
その他工業		514.6	380.9	458.9		
ゴム製品工業		166.5	116.0	91.4		
ゴム製品	乗用車用タイヤ	166.5	116.0	91.4	千本	
	乗用車用タイヤ（鉱工業用生産財）	30.8	19.6	10.8	千本	鉱工業用生産財
	乗用車用タイヤ（耐久消費財）	20.8	12.3	7.2	千本	耐久消費財
	小型トラック用タイヤ	20.7	11.7	3.6	千本	
	小型トラック用タイヤ（鉱工業用生産財）	4.3	3.0	1.1	千本	鉱工業用生産財
	小型トラック用タイヤ（その他用生産財）	16.4	8.7	2.5	千本	その他用生産財
	自動車用ホース	27.9	16.9	10.0	千m	鉱工業用生産財
	工業用ゴム製品	66.3	55.5	59.8	新ゴム量t	鉱工業用生産財
家具工業		69.5	54.0	13.2		
金属製家具	システムキッチン	66.8	50.7	10.8		
	金属製棚	45.7	31.2	10.8	セット	建設財
	金属製間仕切り	13.1	9.0	0.0	個	建設財
	その他の金属製家具	3.5	7.4	0.0	m ²	資本財
	木製家具	4.5	3.1	0.0	個	資本財
	木製棚	2.7	3.3	2.4		
	木製棚	2.7	3.3	2.4	個	耐久消費財
印刷業		30.4	27.3	0.0		
印刷	平版印刷（オフセット印刷）	30.4	27.3	0.0		
	平版印刷（オフセット印刷）	30.4	27.3	0.0	百万円	その他用生産財
木材・木製品工業		34.0	23.5	118.9		
木材・木製品	繊維板	34.0	23.5	118.9		
	繊維板（建設財）	10.9	1.3	18.8	m ²	建設財
	繊維板（鉱工業用生産財）	4.7	0.6	8.1	m ²	建設財
	繊維板（鉱工業用生産財）	6.2	0.7	10.7	m ²	鉱工業用生産財
	製材	23.1	22.2	100.1	千m ³	鉱工業用生産財

業種・品目		項目	付加価値 ウェイト	出荷 ウェイト	在庫 ウェイト	採用 単位	財別格付
		その他製品工業	214.2	160.1	235.4		
		ピアノ	40.3	23.9	34.4		
		ピアノ	40.3	23.9	34.4	台	耐久消費財
		電子楽器	1.9	9.5	16.7		
		電子ピアノ・電子オルガン	1.9	9.5	16.7	台	耐久消費財
		管楽器	26.2	18.5	61.7		
		管楽器	26.2	18.5	61.7	本	
		管楽器（耐久消費財）	6.5	3.9	13.0	本	耐久消費財
		管楽器（資本財）	19.7	14.6	48.7	本	資本財
		玩具	94.6	75.5	119.8		
		玩具	94.6	75.5	119.8	千ダース	非耐久消費財
		CD類	51.2	32.7	2.8		
		C D	26.5	16.9	1.5	千枚	非耐久消費財
		ビデオディスクレコード	24.7	15.8	1.3	千枚	非耐久消費財
財分類別							
鉱工業			10000.0	10000.0	10000.0		
		最終需要財	5236.7	5143.0	5103.1		
		投資財	1277.3	1437.6	1919.2		
		資本財	958.7	1145.9	1646.3		
		建設財	318.6	291.7	272.9		
		消費財	3959.4	3705.4	3183.9		
		耐久消費財	1317.5	1324.5	1597.2		
		非耐久消費財	2641.9	2380.9	1586.7		
		生産財	4763.3	4857.0	4896.9		
		鉱工業用生産財	4415.6	4674.4	4258.4		
		その他用生産財	347.7	182.6	638.5		

Ⅲ 統 計 表

1 業種別指数の年次推移

(原指数:令和2年=100)

	生産指数					出荷指数					在庫指数				
	R2年	R3年	R4年	R5年	R6年	R2年	R3年	R4年	R5年	R6年	R2年	R3年	R4年	R5年	R6年
鉱業	100.0 (△10.2)	100.2 (0.2)	100.4 (0.2)	99.3 (△1.1)	96.7 (△2.6)	100.0 (△10.1)	99.1 (△0.9)	98.6 (△0.5)	98.2 (△0.4)	95.4 (△2.9)	100.0 (4.1)	98.8 (△1.2)	101.5 (2.7)	105.0 (3.4)	104.5 (△0.5)
鉄鋼業	100.0 (△14.6)	110.1 (10.1)	115.0 (4.5)	105.0 (△8.7)	102.1 (△2.8)	100.0 (△14.0)	109.8 (9.8)	113.7 (3.6)	104.1 (△8.4)	101.4 (△2.6)	100.0 (△6.7)	99.8 (△0.2)	102.2 (2.4)	105.4 (3.1)	110.6 (4.9)
非鉄金属工業	100.0 (△13.9)	111.4 (11.4)	107.1 (△3.9)	108.1 (0.9)	102.2 (△5.5)	100.0 (△13.5)	106.9 (6.9)	102.2 (△4.4)	100.3 (△1.9)	92.6 (△7.7)	100.0 (2.0)	95.6 (△4.4)	100.4 (5.0)	93.7 (△6.7)	96.9 (3.4)
金属製品工業	100.0 (△7.1)	98.7 (△1.3)	101.0 (2.3)	91.4 (△9.5)	91.1 (△0.3)	100.0 (△10.5)	99.6 (△0.4)	101.1 (1.5)	91.8 (△9.2)	91.4 (△0.4)	100.0 (△14.8)	93.5 (△6.5)	97.0 (3.7)	93.0 (△4.1)	88.9 (△4.4)
汎用・生産用機械工業	100.0 (△19.0)	95.8 (△4.2)	99.7 (4.1)	98.9 (△0.8)	92.4 (△6.6)	100.0 (△17.2)	97.4 (△2.6)	99.4 (2.1)	98.8 (△0.6)	91.1 (△7.8)	100.0 (3.4)	93.7 (△6.3)	100.5 (7.3)	113.6 (13.0)	117.8 (3.7)
電子部品・デバイス工業	100.0 (△8.3)	115.8 (15.8)	120.3 (3.9)	105.0 (△12.7)	86.6 (△17.5)	100.0 (△11.7)	112.1 (12.1)	114.4 (2.1)	104.6 (△8.6)	87.9 (△16.0)	-	-	-	-	-
電気機械工業	100.0 (△11.7)	100.5 (0.5)	101.9 (1.4)	99.3 (△2.6)	96.3 (△3.0)	100.0 (△11.3)	100.7 (0.7)	98.0 (△2.7)	98.7 (0.7)	96.7 (△2.0)	100.0 (△2.8)	105.5 (5.5)	119.3 (13.1)	119.4 (0.1)	107.1 (△10.3)
情報通信機械工業	100.0 (12.7)	71.3 (△28.7)	61.9 (△13.2)	59.0 (△4.7)	66.1 (12.0)	100.0 (13.5)	71.2 (△28.8)	62.3 (△12.5)	60.0 (△3.7)	63.4 (5.7)	-	-	-	-	-
輸送機械工業	100.0 (△13.0)	96.8 (△3.2)	95.7 (△1.1)	100.5 (5.0)	96.6 (△3.9)	100.0 (△13.1)	96.9 (△3.1)	95.9 (△1.0)	101.1 (5.4)	98.0 (△3.1)	100.0 (15.9)	109.0 (9.0)	122.2 (12.1)	123.1 (0.7)	118.6 (△3.7)
窯業・土石製品工業	100.0 (△9.8)	94.4 (△5.6)	90.4 (△4.2)	90.0 (△0.4)	80.7 (△10.3)	100.0 (△9.1)	95.6 (△4.4)	90.6 (△5.2)	86.2 (△4.9)	80.8 (△6.3)	100.0 (△10.2)	141.6 (41.6)	110.2 (△22.2)	178.5 (62.0)	171.2 (△4.1)
化学工業	100.0 (△4.4)	101.2 (1.2)	107.1 (5.8)	101.4 (△5.3)	104.4 (3.0)	100.0 (△5.9)	98.4 (△1.6)	104.3 (6.0)	99.6 (△4.5)	99.0 (△0.6)	100.0 (14.3)	92.9 (△7.1)	93.4 (0.5)	91.2 (△2.4)	89.0 (△2.4)
プラスチック製品工業	100.0 (△10.7)	104.4 (4.4)	97.5 (△6.6)	106.7 (9.4)	107.9 (1.1)	100.0 (△9.8)	104.4 (4.4)	99.8 (△4.4)	105.3 (5.5)	106.0 (0.7)	100.0 (△2.5)	107.3 (7.3)	103.9 (△3.2)	106.1 (2.1)	105.6 (△0.5)
パルプ・紙・紙加工品工業	100.0 (△6.8)	101.7 (1.7)	102.7 (1.0)	98.5 (△4.1)	99.2 (0.7)	100.0 (△6.1)	101.7 (1.7)	102.4 (0.7)	97.7 (△4.6)	98.1 (0.4)	100.0 (△7.3)	93.9 (△6.1)	88.2 (△6.1)	87.5 (△0.8)	90.0 (2.9)
繊維工業	100.0 (△9.0)	106.3 (6.3)	105.8 (△0.5)	93.5 (△11.6)	77.4 (△17.2)	100.0 (△12.4)	108.1 (8.1)	102.6 (△5.1)	88.6 (△13.6)	82.2 (△7.2)	100.0 (12.0)	93.9 (△6.1)	100.9 (7.5)	121.1 (20.0)	122.3 (1.0)
食料品・たばこ工業	100.0 (△8.7)	99.6 (△0.4)	97.6 (△2.0)	94.9 (△2.8)	92.3 (△2.7)	100.0 (△5.7)	96.9 (△3.1)	94.8 (△2.2)	93.0 (△1.9)	89.9 (△3.3)	100.0 (4.8)	96.0 (△4.0)	94.2 (△1.9)	102.7 (9.0)	106.2 (3.4)
その他工業	100.0 (△7.7)	108.4 (8.4)	107.1 (△1.2)	105.0 (△2.0)	102.2 (△2.7)	100.0 (△6.4)	107.1 (7.1)	106.1 (△0.9)	102.0 (△3.9)	101.9 (△0.1)	100.0 (△3.2)	111.4 (11.4)	96.0 (△13.8)	110.5 (15.1)	115.4 (4.4)
ゴム製品工業	100.0 (△10.0)	105.3 (5.3)	103.3 (△1.9)	102.7 (△0.6)	104.9 (2.1)	100.0 (△10.8)	104.9 (4.9)	102.9 (△1.9)	102.5 (△0.4)	107.1 (4.5)	100.0 (△1.7)	113.3 (13.3)	116.6 (2.9)	117.8 (1.0)	119.6 (1.5)
家具工業	100.0 (△4.1)	108.3 (8.3)	105.4 (△2.7)	98.8 (△6.3)	94.1 (△4.8)	100.0 (△5.6)	106.7 (6.7)	105.9 (△0.7)	97.5 (△7.9)	92.5 (△5.1)	100.0 (△6.2)	113.1 (13.1)	130.8 (15.6)	147.6 (12.8)	161.3 (9.3)
印刷業	100.0 (△11.9)	102.9 (2.9)	98.7 (△4.1)	90.8 (△8.0)	90.8 (0.0)	100.0 (△11.9)	102.9 (2.9)	98.7 (△4.1)	90.8 (△8.0)	90.8 (0.0)	-	-	-	-	-
木材・木製品工業	100.0 (△19.6)	104.6 (4.6)	110.0 (5.2)	83.4 (△24.2)	73.6 (△11.8)	100.0 (△21.0)	102.9 (2.9)	102.0 (△0.9)	80.7 (△20.9)	73.0 (△9.5)	100.0 (△2.3)	89.5 (△10.5)	94.0 (5.0)	114.5 (21.8)	114.7 (0.2)
その他製品工業	100.0 (△3.8)	112.3 (12.3)	111.3 (△0.9)	114.1 (2.5)	108.8 (△4.6)	100.0 (0.8)	110.2 (10.2)	110.5 (0.3)	108.3 (△2.0)	107.4 (△0.8)	100.0 (△4.0)	121.7 (21.7)	87.0 (△28.5)	103.6 (19.1)	111.5 (7.6)

2 業種別生産指数の年次及び月次推移

(令和2年＝100)

業 種	ウェイト	原 指 数 (前年比)		季 節 調 整 指 数 (前年同月比)											
		R5年	R6年	R6年1月	2月	3月	4月	5月	6月	7月	8月	9月	10月	11月	12月
鉱 工 業	10000.0	99.3 (△1.1)	96.7 (△2.6)	95.2 (△3.2)	98.2 (3.2)	95.9 (△8.7)	96.8 (△1.3)	101.8 (4.8)	96.8 (△9.0)	97.7 (2.8)	96.1 (△3.5)	95.3 (△3.4)	95.1 (△3.2)	95.5 (△3.7)	92.8 (△3.9)
鉄 鋼 業	109.2	105.0 (△8.7)	102.1 (△2.8)	103.5 (△2.0)	97.6 (2.0)	106.0 (△3.8)	99.1 (△2.3)	107.2 (3.7)	103.6 (△12.0)	101.6 (△0.5)	102.3 (△2.9)	101.5 (3.9)	101.1 (△0.3)	96.8 (△9.0)	96.7 (△8.5)
非 鉄 金 属 工 業	214.1	108.1 (0.9)	102.2 (△5.5)	99.7 (0.8)	106.8 (9.4)	103.3 (△6.3)	102.6 (△3.9)	106.5 (0.5)	103.5 (△7.8)	102.8 (△4.7)	99.3 (△11.3)	98.6 (△12.7)	99.0 (△7.9)	99.0 (△8.8)	98.4 (△9.9)
金 属 製 品 工 業	240.0	91.4 (△9.5)	91.1 (△0.3)	83.1 (△11.6)	92.1 (△5.6)	91.9 (△9.6)	90.1 (△2.7)	94.6 (6.7)	93.8 (4.7)	91.6 (7.8)	90.1 (△1.6)	89.9 (△2.4)	89.1 (1.5)	90.7 (3.6)	93.7 (7.7)
汎 用 ・ 生 産 用 ・ 業 務 用 機 械 工 業	591.7	98.9 (△0.8)	92.4 (△6.6)	93.6 (1.5)	102.2 (25.1)	97.5 (△13.8)	99.2 (2.2)	94.3 (△11.3)	90.5 (△13.3)	90.2 (△5.5)	87.2 (△15.0)	96.7 (0.5)	90.9 (△5.0)	78.0 (△19.1)	80.2 (△18.3)
電子部品・デバイス工業	265.4	105.0 (△12.7)	86.6 (△17.5)	84.9 (△24.8)	87.9 (△24.8)	82.9 (△33.3)	78.3 (△22.4)	91.7 (△15.7)	88.7 (△22.9)	93.5 (△5.0)	89.6 (△11.2)	86.9 (△7.1)	85.8 (△7.1)	81.8 (△16.8)	85.8 (△4.3)
電 気 機 械 工 業	1247.0	99.3 (△2.6)	96.3 (△3.0)	89.1 (△6.6)	89.8 (△8.4)	81.8 (△23.3)	87.7 (△14.2)	95.1 (△8.1)	93.9 (△19.1)	99.7 (9.1)	95.0 (△3.7)	101.2 (18.8)	104.4 (10.6)	105.4 (5.6)	104.7 (11.6)
情 報 通 信 機 械 工 業	141.8	59.0 (△4.7)	66.1 (12.0)	57.9 (△4.6)	55.0 (23.8)	68.2 (21.1)	56.2 (△21.5)	59.1 (△9.8)	61.5 (10.7)	86.4 (56.4)	62.6 (4.4)	61.6 (△1.3)	65.0 (15.7)	62.7 (6.6)	70.9 (39.0)
輸 送 機 械 工 業	2635.9	100.5 (5.0)	96.6 (△3.9)	96.8 (△2.2)	102.3 (9.5)	99.2 (△4.4)	101.6 (6.7)	114.6 (12.7)	101.1 (△3.7)	98.2 (6.0)	91.8 (△11.8)	89.7 (△15.3)	92.4 (△9.6)	90.2 (△13.0)	87.5 (△13.8)
窯業・土石製品工業	83.4	90.0 (△0.4)	80.7 (△10.3)	85.4 (△7.7)	87.3 (△13.4)	86.0 (△4.0)	83.8 (△0.1)	82.5 (△5.0)	81.1 (△11.4)	85.1 (△10.9)	68.2 (△19.2)	77.8 (△11.4)	78.5 (△7.0)	75.7 (△18.8)	78.4 (△13.9)
化 学 工 業	1430.0	101.4 (△5.3)	104.4 (3.0)	102.7 (2.0)	104.7 (7.2)	99.4 (△4.4)	104.8 (8.7)	110.7 (21.5)	106.9 (△11.9)	103.9 (△6.0)	108.9 (15.9)	99.5 (3.1)	98.7 (△9.8)	106.9 (14.2)	105.6 (9.5)
プラスチック製品工業	434.3	106.7 (9.4)	107.9 (1.1)	101.6 (5.5)	108.0 (4.8)	107.9 (△0.8)	103.4 (△4.1)	109.3 (4.7)	109.8 (0.7)	109.5 (10.7)	107.4 (△0.1)	114.8 (6.7)	109.0 (0.3)	106.1 (△8.1)	106.6 (△3.2)
パルプ・紙・紙加工品工業	525.8	98.5 (△4.1)	99.2 (0.7)	98.4 (0.9)	98.9 (1.7)	98.5 (△3.7)	96.9 (0.2)	99.0 (2.9)	102.7 (3.2)	99.7 (4.0)	103.4 (2.3)	98.6 (△0.1)	99.4 (2.7)	98.6 (△0.2)	94.8 (△3.8)
織 維 工 業	93.4	93.5 (△11.6)	77.4 (△17.2)	80.7 (△18.9)	86.4 (△5.0)	62.5 (△38.1)	81.1 (△13.1)	74.8 (△18.8)	84.5 (△17.5)	67.9 (△22.5)	75.4 (△17.4)	75.1 (△16.3)	75.9 (6.4)	87.3 (△8.9)	72.9 (△29.3)
食 料 品 ・ た ば こ 工 業	1473.4	94.9 (△2.8)	92.3 (△2.7)	89.2 (△7.6)	92.5 (△1.8)	94.0 (△5.8)	90.5 (△4.4)	94.5 (5.4)	87.4 (△8.9)	92.7 (1.1)	93.9 (△0.7)	91.7 (△4.3)	92.7 (△1.1)	96.7 (1.2)	88.6 (△6.5)
そ の 他 工 業	514.6	105.0 (△2.0)	102.2 (△2.7)	99.8 (△1.5)	103.2 (△2.4)	100.5 (△11.6)	100.3 (△7.6)	104.8 (△0.8)	100.6 (△13.1)	105.7 (11.5)	103.2 (△2.2)	102.2 (△0.6)	103.1 (5.8)	98.8 (△5.8)	99.2 (△1.0)
ゴ ム 製 品 工 業	166.5	102.7 (△0.6)	104.9 (2.1)	97.3 (△0.5)	101.7 (1.0)	101.9 (△5.5)	103.8 (2.9)	112.2 (9.4)	108.4 (△0.5)	107.5 (13.6)	104.2 (1.2)	103.7 (△1.0)	104.8 (2.2)	104.6 (0.4)	105.8 (4.5)
家 具 工 業	69.5	98.8 (△6.3)	94.1 (△4.8)	90.1 (2.5)	95.5 (12.6)	94.5 (△22.3)	93.6 (△14.0)	97.3 (△0.3)	94.2 (△13.3)	99.5 (14.2)	91.6 (△17.3)	93.7 (△1.9)	99.4 (15.7)	80.1 (△22.1)	87.7 (1.4)
印 刷 業	30.4	90.8 (△8.0)	90.8 (0.0)	84.8 (△15.0)	89.8 (△10.6)	89.0 (△12.3)	90.0 (△2.5)	95.1 (8.1)	86.8 (△10.9)	92.2 (15.3)	94.1 (7.1)	94.1 (7.5)	89.2 (7.8)	92.7 (5.6)	93.3 (10.1)
木材・木製品工業	34.0	83.4 (△24.2)	73.6 (△11.8)	80.3 (△5.8)	78.0 (△9.7)	72.0 (△22.5)	69.4 (△15.9)	74.0 (△21.6)	66.9 (△26.4)	71.7 (△12.3)	72.5 (6.2)	74.5 (△9.5)	71.9 (△6.6)	75.6 (△4.6)	73.8 (△5.0)
そ の 他 製 品 工 業	214.2	114.1 (2.5)	108.8 (△4.6)	108.7 (△0.6)	113.1 (△6.9)	107.9 (△11.1)	104.5 (△12.0)	109.2 (△5.5)	104.8 (△20.1)	114.1 (11.5)	113.5 (△1.3)	107.3 (0.3)	110.1 (7.1)	104.5 (△6.9)	104.1 (△6.0)

前年・前年同月比(%)は原指数

3 業種別出荷指数の年次及び月次推移

(令和2年=100)

業 種	ウェイト	原 指 数 (前年比)		季 節 調 整 指 数 (前 年 同 月 比)											
		R5年	R6年	R6年1月	2月	3月	4月	5月	6月	7月	8月	9月	10月	11月	12月
鉄 鋼	10000.0	98.2 (△0.4)	95.4 (△2.9)	94.4 (△3.1)	97.1 (3.7)	95.1 (△8.5)	95.7 (0.1)	99.8 (4.5)	95.1 (△8.2)	96.4 (1.5)	92.7 (△7.9)	94.2 (△5.0)	94.4 (△3.5)	94.4 (△2.7)	92.4 (△3.2)
鉄	118.4	104.1 (△8.4)	101.4 (△2.6)	102.5 (△1.0)	100.4 (6.6)	105.6 (△3.8)	98.1 (△2.0)	105.3 (3.4)	100.6 (△11.9)	100.4 (△0.2)	101.8 (△3.0)	101.3 (2.5)	99.0 (△0.6)	96.9 (△9.0)	97.3 (△9.3)
非 鉄 金 属 工 業	332.3	100.3 (△1.9)	92.6 (△7.7)	97.2 (1.8)	99.1 (8.1)	96.8 (△2.5)	94.2 (△5.9)	95.3 (△1.6)	91.4 (△13.6)	90.2 (△11.2)	87.5 (△15.3)	88.8 (△14.6)	89.4 (△11.5)	87.1 (△12.5)	89.1 (△10.8)
金 属 製 品 工 業	286.7	91.8 (△9.2)	91.4 (△0.4)	84.1 (△14.6)	92.6 (△8.1)	92.7 (△5.8)	92.4 (△4.9)	98.5 (10.4)	93.7 (7.8)	91.7 (6.9)	91.1 (1.8)	85.6 (△5.6)	89.5 (3.4)	89.8 (0.7)	93.6 (6.4)
汎 用 ・ 生 産 用 ・ 業 務 用 機 械 工 業	677.7	98.8 (△0.6)	91.1 (△7.8)	95.1 (8.0)	99.4 (18.6)	99.1 (△12.0)	99.0 (3.3)	92.1 (△14.6)	90.5 (△11.7)	88.6 (△9.0)	83.5 (△20.1)	89.8 (△7.9)	89.9 (△5.3)	79.1 (△18.4)	81.1 (△16.7)
電 子 部 品 ・ デ バ イ ス 工 業	210.3	104.6 (△8.6)	87.9 (△16.0)	83.4 (△22.2)	88.8 (△21.8)	84.8 (△29.8)	80.6 (△20.8)	93.9 (△13.1)	89.5 (△22.8)	92.8 (△5.9)	90.4 (△12.0)	89.0 (△12.9)	88.8 (△4.7)	84.4 (△15.1)	86.8 (△5.0)
電 気 機 械 工 業	1133.5	98.7 (0.7)	96.7 (△2.0)	89.2 (△9.3)	88.8 (△10.0)	89.9 (△16.3)	90.9 (△7.6)	95.6 (△3.6)	95.6 (△8.1)	99.1 (7.5)	94.5 (△7.9)	100.4 (5.0)	103.4 (5.9)	105.8 (12.6)	104.0 (11.7)
情 報 通 信 機 械 工 業	165.5	60.0 (△3.7)	63.4 (5.7)	58.2 (△6.0)	52.7 (11.5)	65.9 (13.9)	55.2 (△22.6)	59.9 (△9.2)	60.1 (4.5)	77.9 (37.5)	59.7 (△1.9)	59.4 (△4.3)	62.9 (12.2)	60.2 (2.0)	66.0 (26.1)
輸 送 機 械 工 業	2773.6	101.1 (5.4)	98.0 (△3.1)	97.0 (△2.4)	104.0 (11.7)	98.1 (△5.7)	102.0 (5.2)	112.1 (11.2)	103.0 (△2.0)	99.1 (3.2)	91.5 (△11.1)	94.4 (△10.6)	94.3 (△9.9)	91.6 (△11.3)	92.1 (△9.1)
窯 業 ・ 土 石 製 品 工 業	93.1	86.2 (△4.9)	80.8 (△6.3)	96.4 (21.5)	80.7 (△20.3)	88.0 (△2.9)	88.6 (16.2)	81.0 (△4.9)	75.5 (△13.3)	85.0 (5.2)	58.0 (△36.2)	93.1 (19.8)	74.4 (△9.9)	78.9 (△17.4)	74.1 (△18.7)
化 学 工 業	1367.5	99.6 (△4.5)	99.0 (△0.6)	102.2 (2.0)	99.7 (0.3)	87.7 (△13.3)	97.8 (7.2)	108.4 (13.3)	99.6 (△14.7)	100.2 (△3.4)	98.2 (△2.1)	98.3 (1.3)	96.0 (△7.3)	101.3 (11.5)	99.9 (5.8)
プ ラ ス チ ャ ッ ク 製 品 工 業	412.9	105.3 (5.5)	106.0 (0.7)	102.1 (5.4)	105.7 (6.6)	109.1 (0.0)	101.1 (0.4)	107.7 (4.5)	103.4 (△6.3)	105.8 (7.8)	104.6 (△2.5)	112.4 (4.8)	107.0 (1.5)	105.1 (△6.2)	104.4 (△5.1)
パ ル プ ・ 紙 ・ 紙 加 工 品 工 業	528.8	97.7 (△4.6)	98.1 (0.4)	96.1 (△1.1)	97.0 (2.2)	96.8 (△5.3)	97.9 (3.8)	98.6 (2.3)	98.8 (△2.0)	98.8 (5.6)	98.9 (△0.1)	96.0 (△2.5)	98.5 (3.6)	98.2 (△0.1)	98.2 (△0.7)
織 維 工 業	75.2	88.6 (△13.6)	82.2 (△7.2)	88.3 (△4.3)	89.7 (21.1)	101.9 (△2.3)	72.2 (△22.1)	83.9 (△0.6)	64.2 (△29.8)	79.6 (△7.4)	71.7 (△21.8)	82.0 (0.4)	81.2 (0.0)	78.1 (△10.7)	80.8 (△6.6)
食 料 品 ・ た ば こ 工 業	1443.6	93.0 (△1.9)	89.9 (△3.3)	84.1 (△10.4)	92.2 (2.1)	93.0 (△4.2)	89.2 (△3.5)	88.9 (5.0)	84.1 (△12.0)	89.9 (△2.1)	90.7 (△4.5)	87.8 (△9.3)	91.5 (0.0)	97.6 (4.4)	88.4 (△3.6)
そ の 他 工 業	380.9	102.0 (△3.9)	101.9 (△0.1)	96.5 (△0.5)	99.5 (△2.6)	98.0 (△11.6)	98.4 (△6.2)	107.2 (8.2)	100.4 (△9.3)	108.3 (13.9)	97.4 (△6.7)	103.0 (2.2)	108.3 (12.9)	100.7 (2.1)	99.1 (△2.2)
ゴ ム 製 品 工 業	116.0	102.5 (△0.4)	107.1 (4.5)	95.5 (0.2)	104.3 (1.0)	105.6 (△3.3)	104.4 (1.7)	119.0 (18.6)	112.6 (△4.7)	107.9 (14.6)	100.4 (△4.0)	106.5 (△0.4)	109.1 (8.9)	107.8 (5.0)	107.5 (7.2)
家 具 工 業	54.0	97.5 (△7.9)	92.5 (△5.1)	88.3 (△3.4)	93.4 (4.4)	94.5 (△15.3)	94.2 (△9.7)	95.1 (△0.5)	91.2 (△14.2)	97.0 (8.7)	91.3 (△14.1)	90.6 (△5.0)	93.0 (6.6)	87.9 (△10.2)	85.6 (△3.6)
印 刷 業	27.3	90.8 (△8.0)	90.8 (0.0)	84.8 (△15.0)	89.8 (△10.6)	89.0 (△12.3)	90.0 (△2.5)	95.1 (8.1)	86.8 (△10.9)	92.2 (15.3)	94.1 (7.1)	94.1 (7.5)	89.2 (7.8)	92.7 (5.6)	93.3 (10.1)
木 材 ・ 木 製 品 工 業	23.5	80.7 (△20.9)	73.0 (△9.5)	75.6 (△13.6)	77.4 (△14.1)	69.1 (△24.6)	69.2 (△13.9)	71.2 (△13.4)	71.7 (△13.3)	77.3 (△0.4)	73.0 (17.1)	72.1 (△0.4)	74.8 (△12.6)	67.8 (△13.8)	78.6 (0.0)
そ の 他 製 品 工 業	160.1	108.3 (△2.0)	107.4 (△0.8)	102.8 (3.6)	102.5 (△4.5)	99.9 (△14.8)	101.3 (△9.9)	108.1 (6.2)	101.8 (△16.0)	118.4 (16.6)	104.0 (△9.9)	109.4 (5.7)	121.6 (21.9)	107.0 (5.3)	102.5 (△9.2)

前年・前年同月比(%)は原指数

4 業種別在庫指数の年次及び月次推移

(令和2年=100)

業 種	ウェイト	原 指 数 (前年比)		季 節 調 整 済 指 数 (前年同月比)											
		R5年	R6年	R6年1月	2月	3月	4月	5月	6月	7月	8月	9月	10月	11月	12月
鉄 鋼	10000.0	105.0 (3.4)	104.5 (△0.5)	104.2 (△1.3)	105.2 (1.1)	105.7 (0.7)	105.7 (0.5)	105.9 (△0.5)	104.9 (△2.6)	104.8 (1.3)	107.4 (2.3)	103.2 (△1.4)	104.3 (0.5)	104.2 (0.0)	98.8 (△6.0)
鉄	195.5	105.4 (3.1)	110.6 (4.9)	111.4 (11.8)	109.7 (7.5)	110.5 (9.1)	109.2 (6.9)	108.5 (5.2)	110.6 (1.4)	111.1 (3.9)	111.8 (4.2)	110.5 (3.9)	111.6 (1.9)	110.4 (0.1)	111.7 (1.4)
非 鉄 金 属 工 業	310.0	93.7 (△6.7)	96.9 (3.4)	93.6 (0.9)	102.1 (10.9)	97.4 (3.7)	93.3 (△0.3)	88.4 (△7.2)	94.9 (1.4)	99.3 (8.2)	99.3 (5.6)	101.5 (8.6)	94.0 (0.1)	99.9 (5.6)	99.6 (5.4)
金 属 製 品 工 業	393.3	93.0 (△4.1)	88.9 (△4.4)	94.8 (3.6)	94.6 (5.3)	92.8 (0.9)	91.4 (2.0)	88.0 (△3.8)	86.7 (△9.3)	86.1 (△7.8)	82.7 (△12.2)	86.8 (△7.6)	86.7 (△9.6)	88.3 (△5.9)	89.2 (△4.7)
汎 用 ・ 生 産 用 ・ 業 務 用 機 械 工 業	1404.5	113.6 (13.0)	117.8 (3.7)	117.2 (7.7)	121.3 (31.2)	119.5 (8.3)	117.5 (3.5)	117.6 (1.8)	116.7 (△0.3)	116.8 (△0.7)	117.0 (△0.2)	121.6 (6.3)	118.7 (1.7)	116.1 (0.3)	113.3 (△7.6)
電 子 部 品 ・ デ バ イ ス 工 業	-	-	-	-	-	-	-	-	-	-	-	-	-	-	-
電 気 機 械 工 業	706.7	119.4 (0.1)	107.1 (△10.3)	115.1 (△4.0)	118.6 (△0.4)	108.7 (△4.3)	108.2 (△7.7)	108.2 (△10.6)	103.8 (△19.0)	103.5 (△19.2)	101.3 (△17.3)	105.6 (△8.9)	104.2 (△7.1)	104.3 (△10.7)	103.8 (△10.8)
情 報 通 信 機 械 工 業	-	-	-	-	-	-	-	-	-	-	-	-	-	-	-
輸 送 機 械 工 業	1481.9	123.1 (0.7)	118.6 (△3.7)	119.6 (△7.1)	107.2 (△19.6)	122.3 (△8.4)	129.3 (2.9)	143.3 (14.0)	127.7 (3.3)	124.1 (26.8)	137.3 (15.1)	109.2 (△18.9)	113.1 (△3.0)	112.4 (△4.8)	85.9 (△29.1)
窯 業 ・ 土 石 製 品 工 業	20.8	178.5 (62.0)	171.2 (△4.1)	173.4 (63.9)	208.2 (70.1)	209.4 (69.2)	169.7 (16.6)	162.4 (4.9)	179.1 (1.8)	174.7 (△19.8)	187.0 (8.8)	138.3 (△38.6)	147.6 (△31.4)	145.9 (△38.7)	159.1 (△30.0)
化 学 工 業	2101.4	91.2 (△2.4)	89.0 (△2.4)	86.2 (△13.2)	88.3 (△3.7)	89.9 (△0.6)	90.0 (△1.9)	89.5 (△4.8)	88.1 (△6.6)	88.2 (△4.1)	91.2 (1.2)	87.3 (△3.1)	87.9 (△0.6)	92.2 (6.4)	90.0 (4.7)
プ ラ ス チ ッ ク 製 品 工 業	558.3	106.1 (2.1)	105.6 (△0.5)	105.9 (1.1)	107.6 (2.5)	104.5 (△1.2)	104.2 (△3.9)	103.8 (△3.9)	105.6 (△1.3)	104.4 (△2.1)	104.5 (△1.3)	106.8 (7.6)	108.1 (2.9)	105.1 (△4.3)	106.9 (△0.3)
パ ル プ ・ 紙 ・ 紙 加 工 品 工 業	877.6	87.5 (△0.8)	90.0 (2.9)	87.8 (2.3)	87.7 (1.2)	89.9 (2.3)	89.2 (△1.8)	86.9 (△1.9)	90.8 (3.4)	87.8 (1.0)	90.0 (2.7)	92.8 (7.1)	92.3 (6.4)	92.8 (6.3)	91.4 (4.5)
織 維 工 業	135.0	121.1 (20.0)	122.3 (1.0)	133.3 (23.7)	132.4 (19.2)	116.5 (4.6)	118.6 (3.1)	118.7 (0.0)	123.8 (3.1)	120.6 (△2.9)	120.6 (△1.4)	118.6 (△6.0)	117.0 (△7.2)	126.0 (△3.8)	120.0 (△12.8)
食 料 品 ・ た ば こ 工 業	1356.1	102.7 (9.0)	106.2 (3.4)	103.7 (3.4)	105.0 (△0.8)	105.0 (1.8)	103.6 (△1.0)	101.3 (△5.9)	102.9 (△2.3)	105.4 (3.1)	103.8 (8.0)	108.3 (13.1)	111.8 (10.1)	112.2 (6.5)	112.7 (8.5)
そ の 他 工 業	458.9	110.5 (15.1)	115.4 (4.4)	115.0 (9.4)	117.0 (10.4)	119.4 (12.6)	121.6 (14.8)	117.2 (6.2)	114.9 (2.6)	114.0 (0.6)	115.2 (2.0)	113.7 (0.4)	113.9 (1.3)	111.0 (△3.7)	111.5 (△2.3)
ゴ ム 製 品 工 業	91.4	117.8 (1.0)	119.6 (1.5)	123.7 (6.6)	127.0 (11.9)	126.2 (12.1)	126.0 (15.7)	119.5 (1.5)	115.7 (△6.6)	115.5 (△7.1)	120.7 (0.0)	118.2 (0.6)	114.2 (△4.8)	113.9 (△5.0)	114.2 (△5.2)
家 具 工 業	13.2	147.6 (12.8)	161.3 (9.3)	169.0 (49.8)	175.1 (65.4)	162.5 (32.1)	152.4 (5.2)	154.1 (△7.0)	137.4 (△8.1)	161.5 (12.5)	143.0 (△11.2)	153.8 (△1.5)	221.7 (42.4)	146.7 (△19.9)	156.1 (△6.2)
印 刷 業	-	-	-	-	-	-	-	-	-	-	-	-	-	-	-
木 材 ・ 木 製 品 工 業	118.9	114.5 (21.8)	114.7 (0.2)	119.1 (8.9)	119.3 (8.6)	118.3 (9.5)	116.5 (7.0)	117.5 (4.2)	114.3 (△0.9)	112.2 (△4.7)	111.7 (△4.5)	111.6 (△6.9)	111.2 (△5.6)	112.6 (△4.9)	111.5 (△6.1)
そ の 他 製 品 工 業	235.4	103.6 (19.1)	111.5 (7.6)	106.6 (8.6)	109.2 (7.3)	113.9 (13.3)	120.6 (19.3)	114.5 (10.5)	113.4 (10.0)	111.6 (6.4)	113.2 (7.8)	110.5 (4.7)	109.2 (4.1)	107.3 (△0.9)	108.0 (1.2)

前年・前年同月比(%)は原指数

5 業種分類別生産指数(原指数)

分類	鋳工業	鉄鋼業				非鉄金属 工業	非鉄金属 地金	伸銅・ アルミニウム 圧延製品	電線・ ケーブル	非鉄金属 鋳物	金属製品 工業	建築用 金属製品	
		鋼管	冷間仕上 鋼材	鋳鍛造品									
時系列													
ウェイト	10000.0	109.2	16.5	15.1	77.6	214.1	36.9	69.1	45.7	62.4	240.0	52.0	
令和2年		100.0	100.0	100.0	100.0	100.0	100.0	100.0	100.0	100.0	100.0	100.0	
令和3年		100.2	110.1	114.2	124.5	106.4	111.4	112.6	114.9	101.7	114.0	98.7	102.1
令和4年		100.4	115.0	126.8	120.6	111.3	107.1	111.7	104.6	97.5	114.0	101.0	101.6
令和5年		99.3	105.0	99.6	112.5	104.8	108.1	103.0	100.1	95.3	129.2	91.4	93.6
令和6年		96.7	102.1	103.8	106.5	100.9	102.2	103.8	96.1	89.4	117.2	91.1	84.2
令和2年	1月	100.8	101.8	79.8	122.6	102.4	106.3	114.2	99.1	96.7	116.7	99.6	103.1
	2月	103.8	115.0	70.2	108.7	125.7	111.4	103.1	104.1	117.4	120.0	96.1	86.8
	3月	113.9	112.2	105.9	112.6	113.5	113.2	107.8	109.0	105.2	126.8	106.2	104.0
	4月	91.8	83.1	94.7	92.5	78.8	95.0	102.5	103.1	104.7	74.4	102.7	105.4
	5月	78.6	76.6	106.9	55.4	74.2	64.7	71.4	78.8	83.0	31.7	84.3	82.0
	6月	96.1	88.4	103.3	63.9	90.0	79.8	92.5	81.5	91.2	62.2	93.4	98.2
	7月	101.7	98.2	129.5	78.6	95.3	90.5	87.9	89.4	95.8	89.4	106.0	106.4
	8月	87.7	74.8	87.4	76.5	71.8	81.9	94.7	78.6	79.5	79.8	90.0	82.0
	9月	106.7	120.0	111.8	116.2	122.5	109.3	96.1	111.3	100.2	121.6	103.1	94.2
	10月	108.1	107.6	96.6	121.6	107.2	117.4	113.3	121.2	101.4	127.4	110.0	115.9
	11月	105.3	108.7	123.8	129.1	101.6	116.0	107.8	113.9	115.1	123.8	104.6	110.3
	12月	105.6	113.7	90.1	122.3	117.0	114.4	108.6	110.1	109.8	126.2	103.9	111.7
令和3年	1月	94.0	96.0	86.8	131.3	91.2	108.0	106.6	105.3	95.5	120.8	92.1	89.5
	2月	97.5	108.1	110.9	127.2	103.8	110.3	107.1	110.5	100.6	119.2	100.8	85.0
	3月	114.7	122.2	114.3	137.1	121.0	124.9	122.2	123.7	111.3	137.7	115.8	110.2
	4月	115.4	121.9	118.5	140.8	118.9	119.2	128.4	118.5	107.6	123.2	107.7	105.5
	5月	92.8	100.0	99.8	103.9	99.3	99.5	106.5	104.5	88.0	98.4	92.5	86.0
	6月	110.5	111.1	100.0	128.1	110.1	117.7	113.2	123.9	94.9	130.4	102.8	104.6
	7月	102.8	118.3	136.4	131.6	111.8	114.9	97.4	125.4	101.2	123.5	102.2	108.5
	8月	85.2	96.8	107.5	106.8	92.6	99.8	103.6	100.9	91.5	102.4	91.6	93.1
	9月	93.1	117.0	122.8	130.5	113.1	108.2	110.8	119.9	102.3	98.0	99.3	110.9
	10月	96.6	105.2	117.9	110.8	101.5	105.3	119.3	119.8	102.6	82.9	96.2	114.2
	11月	102.2	119.0	140.1	127.7	112.8	118.9	119.5	117.8	114.2	123.1	97.0	115.9
	12月	97.0	105.4	115.6	118.1	100.7	110.1	116.1	108.4	110.4	108.3	86.6	102.3
令和4年	1月	87.2	103.8	120.2	119.9	97.2	99.3	105.1	97.6	90.0	104.5	91.4	93.9
	2月	94.9	115.3	117.1	132.4	111.5	103.7	103.8	105.1	102.4	103.0	88.4	97.7
	3月	108.7	124.5	132.1	137.6	120.4	113.2	115.9	118.0	101.0	115.3	103.1	105.2
	4月	102.3	121.0	146.8	125.5	114.7	110.2	117.7	111.0	106.8	107.5	100.9	106.0
	5月	84.8	106.6	130.4	106.5	101.5	94.7	110.3	98.4	78.7	92.9	94.9	93.2
	6月	106.7	120.1	159.1	109.5	113.9	110.1	115.1	112.2	91.5	118.6	105.4	106.5
	7月	103.3	110.8	122.4	124.2	105.7	108.3	113.3	110.0	91.1	116.0	106.2	100.4
	8月	90.5	104.5	138.1	101.7	97.9	91.7	98.0	87.8	80.4	100.5	102.0	94.9
	9月	108.9	122.8	131.3	128.7	119.9	110.7	112.8	104.0	99.5	124.9	107.3	106.9
	10月	107.4	118.9	116.6	127.5	117.7	116.9	119.5	111.0	109.3	127.6	107.9	106.8
	11月	104.8	121.4	107.9	130.3	122.5	119.2	130.7	106.3	106.0	136.2	106.9	108.0
	12月	105.6	109.7	100.1	103.9	112.9	106.9	98.0	94.0	113.8	121.4	97.6	99.4
令和5年	1月	88.5	98.9	74.3	111.9	101.7	93.2	93.7	87.0	79.3	109.9	86.9	85.8
	2月	94.2	103.5	94.8	108.0	104.5	101.9	93.1	99.6	97.7	112.7	96.2	93.2
	3月	108.8	112.0	88.7	122.7	114.9	112.7	104.6	107.7	93.6	136.9	105.3	111.2
	4月	101.1	103.9	103.6	115.4	101.8	108.7	112.6	96.0	99.1	127.4	96.1	99.0
	5月	92.6	99.2	97.0	98.6	99.7	94.5	102.9	89.1	75.3	109.6	87.7	94.6
	6月	110.0	113.9	110.4	120.3	113.4	111.6	101.9	102.5	99.5	136.1	87.9	99.8
	7月	101.4	108.4	111.7	113.1	106.8	112.7	106.2	104.9	95.4	137.8	90.8	100.9
	8月	86.0	90.8	85.4	101.0	89.9	94.6	89.4	91.6	78.7	112.7	85.6	85.0
	9月	99.3	101.4	84.7	109.4	103.4	116.5	106.2	106.7	106.0	141.1	92.4	94.8
	10月	107.8	110.2	114.2	116.3	108.1	118.2	102.0	111.6	106.0	143.9	94.4	96.3
	11月	103.4	111.7	118.5	116.7	109.3	119.6	114.8	107.1	102.1	149.2	89.3	86.7
	12月	98.6	106.6	112.0	116.0	103.6	112.6	108.1	97.3	111.4	133.2	84.6	76.3
令和6年	1月	85.7	96.9	101.6	107.0	94.0	93.9	88.3	88.1	78.9	114.5	76.8	74.9
	2月	97.2	105.6	108.9	110.3	104.0	111.5	105.4	101.8	110.2	126.8	90.8	77.1
	3月	99.3	107.7	102.2	114.4	107.6	105.6	106.6	102.3	94.5	116.8	95.2	84.4
	4月	99.8	101.5	92.5	97.1	104.2	104.5	107.6	97.1	98.3	115.4	93.5	84.7
	5月	97.0	102.9	93.1	99.5	105.7	95.0	103.7	91.9	70.9	111.0	93.6	88.1
	6月	100.1	100.2	98.2	106.2	99.4	102.9	106.5	95.5	89.3	118.9	92.0	91.5
	7月	104.2	107.9	116.3	113.6	105.0	107.4	115.4	105.3	80.7	124.6	97.9	99.6
	8月	83.0	88.2	87.2	98.7	86.4	83.9	87.8	82.2	66.3	96.3	84.2	76.1
	9月	95.9	105.4	101.4	108.5	105.7	101.7	102.8	91.8	96.4	116.1	90.2	80.8
	10月	104.3	109.9	119.3	109.8	107.9	108.9	107.7	103.9	87.7	130.7	95.8	93.2
	11月	99.6	101.6	111.0	109.9	98.0	109.1	114.0	99.6	98.3	124.7	92.5	82.4
	12月	94.8	97.5	113.6	102.6	93.1	101.5	99.5	94.1	101.6	110.8	91.1	77.9

5 業種分類別生産指数(原指数)

分類 時系列												
			汎用・ 生産用・ 業務用 機械工業	圧縮機	汎用 機械 器具部品	冷凍機・ 同応用 製品	その他の 汎用 機械	生活関連 産業用 機械	金属工作 機械	金属加工 機械	金 型	その他の 生産用 機械
	暖ちゅう房	その他の										
ウェイト	熱機器	金属製品	機械工業									
	68.9	119.1	591.7	15.8	41.3	36.1	6.7	6.2	50.3	3.6	60.8	72.7
令和2年	x	100.0	100.0	x	100.0	100.0	x	x	100.0	x	100.0	100.0
令和3年	x	95.3	95.8	x	131.0	104.0	x	x	110.2	x	91.9	93.0
令和4年	x	94.2	99.7	x	112.6	100.9	x	x	145.7	x	93.9	107.1
令和5年	x	96.2	98.9	x	111.2	85.2	x	x	166.7	x	99.0	121.6
令和6年	x	98.1	92.4	x	102.5	83.7	x	x	129.7	x	98.6	127.2
令和2年 1月	x	100.7	117.0	x	125.3	93.0	x	x	128.4	x	110.1	76.8
2月	x	100.8	113.3	x	107.9	97.9	x	x	128.2	x	90.0	98.9
3月	x	112.3	128.9	x	105.9	112.7	x	x	121.4	x	204.4	117.0
4月	x	106.2	97.0	x	93.4	107.5	x	x	76.9	x	71.7	97.1
5月	x	86.1	85.3	x	65.3	96.4	x	x	72.4	x	103.0	95.2
6月	x	91.1	100.6	x	87.7	114.5	x	x	106.3	x	94.1	96.5
7月	x	111.3	95.3	x	89.8	101.0	x	x	95.6	x	74.6	75.6
8月	x	99.2	78.7	x	64.0	59.5	x	x	76.3	x	79.5	103.7
9月	x	106.2	101.8	x	103.2	91.4	x	x	98.4	x	130.5	91.6
10月	x	100.1	91.8	x	116.2	117.1	x	x	99.8	x	69.9	83.7
11月	x	95.3	92.6	x	122.7	107.3	x	x	88.7	x	58.8	133.1
12月	x	90.5	97.6	x	118.6	101.7	x	x	107.8	x	113.3	130.8
令和3年 1月	x	80.2	88.7	x	122.9	98.4	x	x	111.2	x	67.3	95.0
2月	x	94.1	94.5	x	135.2	100.2	x	x	98.3	x	71.8	139.2
3月	x	110.9	110.1	x	145.0	124.0	x	x	121.5	x	151.7	94.4
4月	x	109.1	95.6	x	144.9	126.0	x	x	89.9	x	100.2	68.3
5月	x	94.7	78.8	x	103.4	111.9	x	x	81.4	x	62.2	71.4
6月	x	96.9	99.6	x	155.4	122.1	x	x	108.0	x	77.8	92.8
7月	x	99.0	96.8	x	136.6	97.3	x	x	106.3	x	107.4	74.7
8月	x	93.1	84.3	x	111.1	64.6	x	x	114.0	x	78.1	105.4
9月	x	97.4	101.9	x	128.5	92.9	x	x	110.2	x	103.3	121.4
10月	x	93.2	97.8	x	128.2	116.3	x	x	120.2	x	87.0	87.2
11月	x	93.1	102.0	x	138.4	102.6	x	x	151.8	x	93.5	80.0
12月	x	82.1	99.1	x	122.8	92.0	x	x	109.3	x	102.1	86.5
令和4年 1月	x	90.9	86.2	x	103.9	85.4	x	x	110.5	x	63.1	93.0
2月	x	89.6	93.3	x	114.9	90.3	x	x	132.7	x	75.8	83.2
3月	x	101.0	108.8	x	131.2	104.6	x	x	156.4	x	93.8	71.8
4月	x	98.1	93.2	x	116.8	109.6	x	x	128.3	x	101.9	56.0
5月	x	92.8	84.3	x	97.8	83.8	x	x	121.8	x	105.0	46.2
6月	x	90.0	112.2	x	132.5	103.1	x	x	148.6	x	89.7	144.4
7月	x	98.6	99.4	x	109.1	112.8	x	x	163.2	x	106.7	48.2
8月	x	92.6	94.4	x	95.9	79.4	x	x	145.6	x	79.2	182.3
9月	x	98.3	101.9	x	108.4	107.6	x	x	170.2	x	105.5	93.9
10月	x	95.1	104.3	x	109.5	118.1	x	x	161.5	x	102.6	146.0
11月	x	97.2	106.9	x	121.7	119.5	x	x	154.1	x	109.3	129.0
12月	x	86.0	111.4	x	109.0	96.5	x	x	155.6	x	94.1	190.6
令和5年 1月	x	77.3	84.0	x	99.7	85.6	x	x	160.2	x	92.3	57.1
2月	x	89.2	88.6	x	115.0	87.6	x	x	169.3	x	105.2	118.0
3月	x	104.6	123.1	x	108.5	91.1	x	x	190.7	x	168.5	158.9
4月	x	100.5	96.8	x	106.0	102.6	x	x	159.8	x	72.6	115.7
5月	x	96.0	94.9	x	100.6	97.4	x	x	141.9	x	92.3	133.8
6月	x	95.3	104.4	x	115.0	100.7	x	x	168.9	x	96.5	121.7
7月	x	100.6	97.5	x	110.9	81.5	x	x	167.3	x	87.9	120.6
8月	x	98.1	92.0	x	109.0	47.1	x	x	180.4	x	83.6	138.3
9月	x	104.2	96.8	x	110.9	60.7	x	x	155.0	x	95.5	109.8
10月	x	102.0	104.4	x	122.5	97.6	x	x	160.6	x	94.6	141.0
11月	x	95.1	98.8	x	120.8	91.1	x	x	154.3	x	93.7	110.3
12月	x	91.5	105.0	x	114.9	79.9	x	x	192.2	x	104.8	134.3
令和6年 1月	x	77.4	85.3	x	98.8	74.4	x	x	110.8	x	59.4	163.0
2月	x	95.9	110.8	x	112.0	84.6	x	x	143.1	x	98.9	190.2
3月	x	101.8	106.1	x	105.4	78.0	x	x	154.8	x	120.5	169.5
4月	x	103.6	98.9	x	110.3	93.7	x	x	131.7	x	116.2	152.8
5月	x	103.2	84.2	x	100.2	80.3	x	x	103.9	x	64.7	119.8
6月	x	98.8	90.5	x	102.8	87.5	x	x	120.7	x	68.6	151.0
7月	x	102.5	92.1	x	114.2	95.6	x	x	130.5	x	79.6	111.5
8月	x	96.9	78.2	x	89.6	62.9	x	x	145.8	x	114.1	67.2
9月	x	100.8	97.3	x	101.6	82.3	x	x	134.6	x	130.0	132.1
10月	x	98.0	99.2	x	105.4	98.5	x	x	123.3	x	160.6	96.3
11月	x	99.0	79.9	x	100.7	91.5	x	x	118.1	x	75.8	76.1
12月	x	98.8	85.8	x	88.8	75.5	x	x	139.6	x	95.2	96.4

5 業種分類別生産指数(原指数)

分類 時系列													
	医 療 用 機 械 器 具 計 測 機 器	そ の 他 の 業 務 用 機 械	電 子 部 品 ・ デ バ イ ス 工 業	集 積 回 路	電 子 部 品	電 子 管 ・ 半 導 体 素 子	電 気 機 械 工 業	回 転 電 気 機 械	開 閉 制 御 装 置	民 生 用 電 気 機 械	電 気 照 明 器 具	電 池	
ウェイト	259.8	38.4	265.4	6.4	48.6	210.4	1247.0	26.2	40.3	488.2	409.7	261.7	
令和2年	100.0	x	100.0	x	100.0	100.0	100.0	100.0	100.0	100.0	100.0	100.0	
令和3年	91.8	x	115.8	x	97.9	118.5	100.5	108.3	105.8	91.5	106.7	107.4	
令和4年	93.4	x	120.3	x	87.2	125.8	101.9	111.5	96.3	102.9	101.6	103.5	
令和5年	82.9	x	105.0	x	83.8	108.6	99.3	89.2	104.5	93.5	109.9	94.4	
令和6年	78.4	x	86.6	x	67.3	89.9	96.3	84.9	101.6	91.6	105.0	89.4	
令和2年	1月	115.3	x	111.2	x	113.4	111.6	96.9	101.2	109.5	74.7	110.1	117.8
	2月	110.3	x	105.8	x	104.1	106.8	98.9	89.2	125.9	87.2	108.9	106.2
	3月	117.1	x	116.5	x	119.6	116.4	116.7	115.9	130.7	115.0	118.0	116.4
	4月	111.6	x	109.5	x	92.7	113.6	89.4	106.1	87.1	101.6	86.8	67.7
	5月	85.8	x	81.2	x	68.7	84.0	81.4	90.3	89.6	103.1	51.6	64.3
	6月	105.8	x	94.4	x	84.2	96.8	90.5	112.1	86.6	129.0	69.4	43.0
	7月	108.0	x	94.1	x	100.0	93.0	110.6	103.9	92.8	135.5	91.7	99.9
	8月	79.8	x	85.9	x	79.3	87.2	81.5	55.5	69.0	78.0	80.4	99.0
	9月	106.3	x	96.0	x	108.8	92.7	107.5	86.5	122.6	92.0	117.8	125.8
	10月	90.9	x	97.9	x	115.6	92.7	108.4	110.4	109.7	92.2	123.8	120.4
	11月	86.8	x	103.1	x	111.4	100.9	109.1	106.1	85.2	97.2	121.6	122.5
	12月	82.4	x	104.5	x	102.3	104.3	109.0	122.9	91.5	94.5	120.1	117.0
令和3年	1月	81.4	x	82.8	x	93.5	78.4	101.4	106.6	108.9	96.3	109.9	98.2
	2月	84.1	x	96.9	x	104.5	93.5	99.3	106.1	94.9	95.2	112.2	93.4
	3月	98.6	x	115.3	x	115.1	113.6	125.6	125.1	148.1	129.0	129.4	117.1
	4月	98.4	x	116.6	x	99.4	119.2	123.9	130.6	82.4	138.6	114.6	116.1
	5月	78.4	x	94.4	x	88.7	93.6	98.0	114.8	93.9	111.5	86.8	86.2
	6月	100.2	x	132.6	x	107.9	137.7	115.5	130.6	95.8	123.6	114.2	105.9
	7月	94.5	x	126.5	x	108.6	129.6	103.7	109.3	102.1	74.7	119.6	131.0
	8月	74.0	x	113.3	x	91.1	117.0	75.0	66.4	88.7	54.7	87.4	95.5
	9月	95.4	x	134.0	x	82.0	145.4	80.8	93.0	134.1	68.4	91.1	81.6
	10月	95.5	x	118.0	x	93.7	121.8	87.9	112.1	114.0	78.3	94.8	86.0
	11月	100.1	x	134.8	x	100.0	141.7	95.2	103.4	109.2	60.7	111.1	136.2
	12月	101.4	x	124.0	x	90.4	130.0	99.5	101.7	97.2	67.1	109.5	141.1
令和4年	1月	83.4	x	113.8	x	94.5	116.7	94.1	100.6	113.9	83.5	95.3	112.3
	2月	92.8	x	119.4	x	94.1	124.0	95.6	112.1	95.0	80.9	104.1	113.9
	3月	112.3	x	140.8	x	102.3	148.9	120.5	122.4	107.3	129.0	113.5	118.5
	4月	93.7	x	125.4	x	104.7	128.3	105.2	128.9	84.3	111.7	103.1	103.8
	5月	85.6	x	100.5	x	62.7	105.6	74.7	93.0	75.7	75.7	78.8	66.5
	6月	108.7	x	123.8	x	84.4	131.3	106.3	113.7	86.8	121.7	102.6	88.4
	7月	103.0	x	123.7	x	89.4	130.1	120.6	125.7	90.2	148.4	101.5	105.8
	8月	72.0	x	110.7	x	70.9	117.9	91.8	91.4	81.5	85.3	89.8	115.4
	9月	92.8	x	130.9	x	83.3	139.4	112.4	112.6	106.2	115.3	109.9	116.8
	10月	89.9	x	117.5	x	91.8	120.0	98.4	121.3	101.8	98.2	101.0	93.8
	11月	93.1	x	122.4	x	85.2	128.6	101.3	113.1	102.6	93.5	111.9	101.6
	12月	93.9	x	114.3	x	83.5	118.4	101.3	102.8	110.4	91.6	107.3	105.6
令和5年	1月	75.8	x	101.9	x	74.8	105.9	88.3	95.7	97.1	80.8	97.0	84.4
	2月	59.4	x	117.4	x	70.8	126.4	96.8	93.0	98.8	88.0	109.5	96.3
	3月	101.4	x	128.1	x	83.8	136.2	109.7	96.3	131.6	101.1	121.9	107.1
	4月	86.1	x	101.5	x	74.0	105.1	107.5	113.7	86.8	125.4	103.9	90.9
	5月	80.4	x	96.3	x	79.2	98.6	103.5	104.4	97.4	126.6	92.6	81.0
	6月	92.0	x	117.4	x	97.6	120.4	118.6	108.3	104.2	132.2	116.1	98.5
	7月	84.3	x	111.2	x	94.8	114.6	106.8	89.8	86.8	101.2	117.9	105.1
	8月	71.9	x	92.5	x	76.9	95.5	78.7	44.6	85.3	54.7	101.0	93.2
	9月	85.1	x	107.5	x	90.9	111.7	83.9	54.9	123.6	53.3	111.4	94.5
	10月	85.4	x	95.8	x	94.8	95.5	97.4	90.3	124.7	80.4	112.9	98.2
	11月	88.7	x	100.0	x	96.2	100.3	102.8	89.2	101.8	92.3	120.8	100.0
	12月	84.5	x	90.2	x	71.4	93.4	97.0	89.8	116.2	86.3	113.5	83.9
令和6年	1月	65.1	x	75.5	x	56.4	78.7	82.5	74.5	95.7	77.0	94.7	75.1
	2月	90.1	x	88.3	x	61.6	93.5	88.7	83.8	118.8	83.6	104.1	71.6
	3月	85.7	x	85.5	x	64.1	89.7	84.1	77.2	120.2	83.3	103.4	41.2
	4月	80.0	x	78.8	x	58.5	82.1	92.2	99.5	98.0	110.3	96.8	46.8
	5月	78.3	x	81.2	x	62.5	84.0	95.1	82.7	85.8	107.6	96.1	76.1
	6月	77.9	x	90.5	x	65.4	95.2	96.0	93.0	80.1	109.6	99.0	54.0
	7月	83.6	x	105.6	x	76.0	111.5	116.5	105.5	91.4	120.4	118.5	114.5
	8月	66.6	x	82.1	x	62.4	85.3	75.8	74.0	71.4	66.1	85.2	79.0
	9月	77.7	x	93.7	x	74.4	97.2	99.7	81.6	140.3	78.8	107.2	113.0
	10月	85.7	x	89.0	x	79.6	89.6	107.7	88.1	104.2	86.9	114.7	140.8
	11月	72.3	x	83.2	x	75.8	83.8	108.6	79.4	107.4	89.0	119.9	131.8
	12月	77.4	x	86.3	x	71.2	88.5	108.3	78.9	105.6	86.0	120.4	128.4

5 業種分類別生産指数(原指数)

分類 時系列												
	電子応用 装 置	情報通信 機械工業	通信機械・ 無線応用 装 置	その他の 情報通信 機 械	輸送機械 工 業	乗 用 車	トラ ッ ク	特 殊 自 動 車	自 動 車 部 品	二 輪 自 動 車	二 輪 自 動 車 部 品	窯 業 ・ 土石製品 工 業
ウェイト	20.9	141.8	136.2	5.6	2635.9	611.9	190.9	12.3	1605.5	66.2	149.1	83.4
令和2年	x	100.0	100.0	x	100.0	x	x	x	100.0	x	100.0	100.0
令和3年	x	71.3	70.1	x	96.8	x	x	x	94.1	x	134.6	94.4
令和4年	x	61.9	60.6	x	95.7	x	x	x	86.5	x	160.1	90.4
令和5年	x	59.0	57.1	x	100.5	x	x	x	89.7	x	165.1	90.0
令和6年	x	66.1	64.7	x	96.6	x	x	x	83.7	x	150.0	80.7
令和2年 1月	x	82.4	82.6	x	112.9	x	x	x	112.4	x	147.5	92.8
2月	x	125.9	126.0	x	112.0	x	x	x	112.3	x	145.6	104.0
3月	x	163.1	165.5	x	120.9	x	x	x	122.3	x	118.1	99.5
4月	x	83.1	81.5	x	62.6	x	x	x	70.6	x	98.5	105.0
5月	x	85.1	84.6	x	49.9	x	x	x	55.3	x	26.6	98.0
6月	x	111.7	111.2	x	89.3	x	x	x	85.4	x	63.5	93.2
7月	x	98.5	97.8	x	105.9	x	x	x	101.3	x	70.6	95.6
8月	x	77.0	76.7	x	85.2	x	x	x	83.6	x	71.4	104.3
9月	x	82.5	82.0	x	114.9	x	x	x	111.6	x	107.8	99.9
10月	x	79.3	78.7	x	117.9	x	x	x	117.4	x	117.0	101.2
11月	x	90.8	90.8	x	114.6	x	x	x	115.1	x	117.3	99.6
12月	x	120.6	122.4	x	114.0	x	x	x	112.8	x	116.1	107.0
令和3年 1月	x	116.9	117.9	x	100.9	x	x	x	98.6	x	128.2	79.2
2月	x	74.8	72.6	x	102.9	x	x	x	100.3	x	150.5	91.9
3月	x	158.9	161.6	x	121.6	x	x	x	114.6	x	175.4	101.6
4月	x	44.3	41.0	x	108.5	x	x	x	105.0	x	142.4	91.2
5月	x	67.3	65.9	x	78.6	x	x	x	77.9	x	102.2	73.7
6月	x	53.4	50.6	x	97.4	x	x	x	101.8	x	131.2	101.0
7月	x	48.6	45.5	x	99.2	x	x	x	101.2	x	137.4	90.8
8月	x	52.1	50.5	x	81.0	x	x	x	81.8	x	119.1	86.2
9月	x	57.6	55.9	x	79.0	x	x	x	79.2	x	100.5	102.9
10月	x	63.2	62.6	x	88.7	x	x	x	84.0	x	101.0	99.6
11月	x	50.5	49.7	x	104.9	x	x	x	95.7	x	164.1	114.6
12月	x	67.8	67.7	x	98.9	x	x	x	88.8	x	162.6	99.6
令和4年 1月	x	47.9	46.8	x	80.0	x	x	x	79.6	x	134.1	77.6
2月	x	55.0	52.5	x	98.3	x	x	x	87.3	x	178.2	89.7
3月	x	83.9	82.9	x	106.6	x	x	x	97.6	x	175.7	99.8
4月	x	36.4	32.8	x	89.8	x	x	x	84.7	x	143.0	95.0
5月	x	35.3	33.7	x	71.2	x	x	x	65.6	x	103.0	87.5
6月	x	54.6	53.6	x	94.7	x	x	x	82.3	x	161.5	93.0
7月	x	47.9	45.9	x	96.6	x	x	x	87.0	x	158.0	82.8
8月	x	51.4	49.9	x	89.4	x	x	x	79.8	x	156.8	95.5
9月	x	127.2	127.7	x	109.2	x	x	x	97.1	x	179.6	88.6
10月	x	59.3	58.0	x	103.1	x	x	x	91.9	x	177.9	103.3
11月	x	66.8	66.2	x	107.9	x	x	x	94.9	x	186.3	87.6
12月	x	77.0	76.8	x	101.3	x	x	x	90.3	x	167.1	84.8
令和5年 1月	x	56.3	54.9	x	92.9	x	x	x	78.0	x	162.5	83.9
2月	x	67.1	64.4	x	93.0	x	x	x	82.9	x	165.5	99.2
3月	x	102.0	100.9	x	111.3	x	x	x	97.9	x	171.8	90.2
4月	x	52.2	48.3	x	93.4	x	x	x	85.3	x	152.3	82.6
5月	x	44.8	41.9	x	83.0	x	x	x	74.1	x	148.8	81.7
6月	x	47.6	44.4	x	100.8	x	x	x	88.7	x	180.1	87.8
7月	x	44.0	41.0	x	97.1	x	x	x	91.7	x	117.0	97.0
8月	x	50.1	48.9	x	90.1	x	x	x	82.5	x	128.7	75.5
9月	x	75.0	74.2	x	111.8	x	x	x	98.6	x	185.0	84.8
10月	x	52.9	51.5	x	114.3	x	x	x	101.9	x	188.8	94.8
11月	x	56.2	55.1	x	112.2	x	x	x	99.1	x	205.6	103.0
12月	x	59.3	59.1	x	106.1	x	x	x	95.5	x	174.6	99.6
令和6年 1月	x	53.7	52.3	x	90.9	x	x	x	80.4	x	150.2	77.4
2月	x	83.1	81.7	x	101.8	x	x	x	88.1	x	168.9	85.9
3月	x	123.5	123.9	x	106.4	x	x	x	90.6	x	164.3	86.6
4月	x	41.0	37.7	x	99.7	x	x	x	87.1	x	158.7	82.5
5月	x	40.4	38.4	x	93.5	x	x	x	82.3	x	132.2	77.6
6月	x	52.7	49.8	x	97.1	x	x	x	85.6	x	139.3	77.8
7月	x	68.8	67.0	x	102.9	x	x	x	93.1	x	142.0	86.4
8月	x	52.3	50.7	x	79.5	x	x	x	68.4	x	119.2	61.0
9月	x	74.0	72.8	x	94.7	x	x	x	81.1	x	133.9	75.1
10月	x	61.2	60.5	x	103.3	x	x	x	86.6	x	170.8	88.2
11月	x	59.9	58.7	x	97.6	x	x	x	79.9	x	186.1	83.6
12月	x	82.4	82.9	x	91.5	x	x	x	80.7	x	134.7	85.8

5 業種分類別生産指数(原指数)

分類 時系列												
	セメント・ 同 製 品	陶 磁 器 ・ 同 関 連 製 品	その他の 窯 業 ・ 土石製品	化 学 工 業	化 学 肥 料	プラスチック	医 薬 品	その他の 化学製品	プラスチック 製 品 工 業	プラスチック 製フィルム・ シート・ 合成皮革	工 業 用 プラスチック 製 品	プラスチック 製 日 用 雑 貨 ・ 容 器 類
ウェイト	62.8	1.2	19.4	1430.0	38.5	127.4	734.1	530.0	434.3	155.4	153.8	93.1
令和2年	100.0	x	100.0	100.0	x	100.0	100.0	100.0	100.0	100.0	100.0	100.0
令和3年	89.0	x	106.7	101.2	x	122.2	85.9	117.1	104.4	111.6	103.2	98.9
令和4年	86.2	x	94.7	107.1	x	118.6	106.9	105.4	97.5	103.0	107.4	74.8
令和5年	85.0	x	98.8	101.4	x	97.4	103.6	102.0	106.7	96.7	119.1	108.4
令和6年	78.6	x	83.2	104.4	x	104.3	107.7	102.0	107.9	98.0	117.2	117.5
令和2年	1月	89.8	x	99.3	94.0	x	120.5	82.6	103.6	100.2	100.6	87.0
	2月	106.8	x	93.1	100.0	x	114.4	89.0	111.6	98.0	94.9	87.6
	3月	102.2	x	87.8	109.1	x	109.8	98.4	125.6	116.2	99.7	121.2
	4月	101.6	x	117.9	104.9	x	110.4	112.1	94.0	95.8	94.3	77.1
	5月	83.1	x	147.1	81.9	x	108.2	86.5	68.0	78.6	83.6	56.4
	6月	93.9	x	91.0	98.9	x	87.1	106.6	91.2	94.6	90.5	87.9
	7月	91.3	x	110.1	98.3	x	74.0	103.4	95.9	106.8	103.3	99.2
	8月	97.5	x	129.0	104.3	x	103.7	129.7	70.6	81.6	91.4	79.9
	9月	104.7	x	84.9	104.0	x	93.7	101.9	108.8	106.7	104.9	120.1
	10月	112.5	x	65.1	98.6	x	50.4	100.3	108.1	107.7	115.3	118.3
	11月	105.8	x	79.8	100.8	x	101.6	89.4	115.6	107.7	115.2	114.3
	12月	110.9	x	95.0	105.4	x	126.1	100.1	107.0	106.1	106.5	110.3
令和3年	1月	76.4	x	82.6	91.9	x	130.4	87.4	87.0	97.2	105.5	80.4
	2月	91.3	x	88.9	97.3	x	112.4	78.7	118.4	104.0	104.8	107.5
	3月	97.5	x	107.2	110.1	x	133.0	87.8	137.0	120.6	121.4	130.9
	4月	86.7	x	103.3	138.2	x	128.4	79.9	228.7	117.0	114.3	112.4
	5月	70.2	x	80.5	91.9	x	137.3	85.5	88.9	99.8	109.0	82.3
	6月	91.3	x	126.2	96.0	x	137.8	77.0	112.4	122.0	120.6	123.3
	7月	82.5	x	114.4	111.2	x	141.0	96.8	124.2	110.2	119.7	107.3
	8月	75.8	x	116.6	88.0	x	134.3	84.7	79.8	91.8	101.3	82.9
	9月	92.9	x	131.3	104.7	x	113.8	107.7	96.7	92.9	108.6	95.5
	10月	98.0	x	100.0	93.2	x	53.4	88.7	107.5	94.0	110.1	92.6
	11月	102.2	x	147.9	102.4	x	109.3	82.9	126.4	104.2	117.2	107.3
	12月	103.2	x	81.1	89.8	x	135.7	74.0	97.7	98.6	106.4	96.0
令和4年	1月	80.0	x	62.6	94.0	x	139.6	89.3	88.1	90.6	101.9	93.0
	2月	88.7	x	85.0	91.9	x	118.5	73.3	110.6	97.0	103.3	102.1
	3月	97.0	x	99.3	114.0	x	121.7	104.1	131.8	111.1	117.4	118.4
	4月	84.6	x	118.2	104.1	x	132.8	98.9	108.4	100.1	109.7	107.5
	5月	73.8	x	121.9	88.7	x	130.9	86.9	80.0	86.2	101.3	80.9
	6月	86.7	x	100.7	100.7	x	130.4	96.9	97.9	97.9	97.0	112.2
	7月	81.0	x	78.3	112.2	x	133.3	107.1	114.8	100.8	106.1	113.9
	8月	81.0	x	136.1	85.8	x	119.5	78.9	84.4	89.9	96.2	95.7
	9月	85.1	x	88.9	116.8	x	107.8	125.6	108.8	98.2	104.3	110.4
	10月	89.3	x	139.4	124.3	x	68.3	142.6	111.6	98.8	101.0	115.3
	11月	93.9	x	56.8	108.9	x	104.5	110.4	112.5	102.7	106.3	119.2
	12月	93.4	x	49.5	143.4	x	116.0	169.2	115.9	96.1	91.6	119.7
令和5年	1月	79.5	x	93.6	92.9	x	113.1	94.1	85.6	89.8	82.8	96.1
	2月	92.3	x	114.8	94.7	x	94.0	88.2	105.3	100.9	93.6	107.5
	3月	91.8	x	79.3	111.0	x	91.5	115.1	113.6	117.8	96.0	141.5
	4月	79.5	x	85.7	97.4	x	97.9	97.1	99.7	112.2	104.7	112.5
	5月	77.9	x	86.9	86.4	x	111.2	81.0	89.6	99.9	99.9	102.7
	6月	83.1	x	91.2	121.6	x	104.4	141.5	103.3	107.2	94.5	127.4
	7月	83.6	x	128.3	123.2	x	97.9	143.3	105.4	105.7	96.4	125.1
	8月	69.1	x	85.2	81.3	x	105.8	76.6	84.1	94.2	84.2	105.4
	9月	83.6	x	81.2	94.9	x	98.0	87.9	107.3	105.1	92.8	120.9
	10月	89.8	x	102.5	115.8	x	52.7	133.5	108.5	115.4	103.9	132.0
	11月	94.4	x	128.0	97.6	x	91.6	92.7	112.0	121.1	111.2	135.3
	12月	94.9	x	108.4	99.6	x	111.2	92.6	110.0	110.8	100.5	122.5
令和6年	1月	76.9	x	74.3	94.8	x	109.8	92.5	95.4	94.7	81.3	108.5
	2月	81.5	x	96.0	101.5	x	104.9	94.2	113.3	105.7	99.3	118.1
	3月	82.0	x	95.1	106.1	x	96.8	89.6	132.8	116.9	92.1	139.2
	4月	83.6	x	75.3	105.9	x	111.1	113.1	98.2	107.6	92.5	111.6
	5月	69.6	x	98.3	105.0	x	107.6	106.0	105.7	104.6	99.6	109.2
	6月	72.7	x	89.7	107.1	x	112.6	115.0	97.9	108.0	103.4	110.0
	7月	85.1	x	85.2	115.8	x	121.2	124.3	104.6	117.0	108.7	119.7
	8月	55.7	x	73.9	94.2	x	107.3	102.5	80.9	94.1	90.2	92.9
	9月	80.0	x	54.5	97.8	x	93.0	102.4	91.3	112.1	104.0	124.3
	10月	84.6	x	93.6	104.5	x	60.1	107.7	111.4	115.7	105.1	129.3
	11月	85.1	x	78.7	111.5	x	114.2	122.4	101.0	111.3	101.3	123.7
	12月	86.2	x	83.8	109.1	x	113.4	122.7	91.4	107.2	98.3	119.8

5 業種分類別生産指数(原指数)

分類 時系列													
	その他の プラスチック 製品	ハルプ・紙・ 紙加工品 工業	パ ル プ	印 刷 ・ 情報用紙	包装用紙	衛生用紙	雑 種 紙	板 紙	紙加工品	織 工	維 業	化学繊維	織 物
ウェイト	32.0	525.8	1.6	32.7	18.6	179.0	35.5	173.3	85.1	93.4		35.3	3.5
令和2年	100.0	100.0	x	100.0	100.0	100.0	100.0	100.0	100.0	100.0		100.0	100.0
令和3年	90.7	101.7	x	96.0	111.0	97.6	108.5	104.2	102.8	106.3		111.9	121.1
令和4年	88.7	102.7	x	91.8	126.1	101.9	98.2	103.8	103.4	105.8		122.3	115.7
令和5年	90.5	98.5	x	84.8	118.9	101.3	84.4	96.7	102.7	93.5		101.3	95.0
令和6年	83.6	99.2	x	80.4	105.4	103.7	93.3	96.4	104.0	77.4		72.0	105.9
令和2年	1月	103.0	97.7	x	126.0	95.1	90.6	101.5	101.0	94.0	107.6	112.4	114.3
	2月	95.4	101.0	x	124.2	109.1	97.5	112.7	98.3	97.8	104.0	118.5	109.1
	3月	113.5	109.1	x	116.0	111.5	106.4	114.1	109.8	107.8	105.8	114.7	122.0
	4月	104.1	106.8	x	123.6	115.9	106.2	110.3	100.4	111.3	111.7	105.3	118.6
	5月	70.0	99.7	x	96.0	104.7	103.7	95.6	102.0	88.8	101.9	98.2	81.8
	6月	94.8	98.4	x	88.0	107.3	101.4	102.1	97.4	94.5	105.3	91.2	128.2
	7月	115.2	90.0	x	81.6	85.2	88.7	81.1	86.5	107.6	110.2	116.8	81.3
	8月	84.9	89.9	x	71.4	78.8	95.1	82.3	89.5	93.0	80.1	82.0	71.5
	9月	108.1	99.3	x	88.3	96.9	102.5	91.1	100.4	98.5	105.9	104.7	86.0
	10月	105.9	105.1	x	96.7	104.3	106.8	103.2	106.3	103.3	87.7	81.8	105.5
	11月	101.3	104.0	x	104.3	103.5	101.1	101.6	107.7	103.6	79.8	88.1	89.6
	12月	103.9	99.0	x	83.8	87.5	100.0	104.3	100.8	99.6	100.0	86.3	92.2
令和3年	1月	90.9	92.8	x	89.5	78.3	94.9	97.1	93.8	89.1	97.3	95.6	124.9
	2月	105.1	98.1	x	95.3	101.0	97.5	108.6	96.8	98.6	103.0	95.8	99.0
	3月	91.3	109.9	x	99.0	114.2	105.8	118.7	113.3	111.2	104.3	97.8	147.3
	4月	83.8	108.6	x	112.7	114.8	99.5	109.8	111.9	117.7	101.9	100.8	95.5
	5月	78.8	102.6	x	101.9	109.8	96.3	109.6	109.5	98.0	106.7	101.1	132.9
	6月	101.7	104.5	x	103.7	106.9	97.2	107.9	106.5	114.7	99.4	105.8	101.1
	7月	92.4	94.7	x	85.7	112.1	84.8	102.0	97.3	106.9	115.7	128.9	107.4
	8月	75.2	93.8	x	88.6	100.1	93.4	101.6	95.7	89.0	112.2	120.1	141.8
	9月	93.2	102.1	x	99.2	96.5	99.1	115.5	106.8	96.4	113.8	113.3	154.1
	10月	94.0	105.9	x	88.1	139.9	102.5	118.3	106.2	106.2	105.9	127.3	126.7
	11月	91.4	107.0	x	102.8	137.8	99.6	115.9	109.0	109.0	97.2	123.6	92.2
	12月	90.7	100.5	x	86.0	120.4	100.5	97.0	103.4	97.3	117.8	132.2	130.8
令和4年	1月	74.7	95.7	x	84.8	99.8	93.8	107.1	97.7	94.6	99.4	118.4	90.3
	2月	83.2	100.1	x	92.0	134.2	96.1	105.5	99.4	103.4	104.7	127.7	124.4
	3月	97.0	111.0	x	95.4	149.9	109.5	109.2	110.9	112.4	106.1	128.3	134.1
	4月	94.2	109.5	x	95.0	131.9	107.4	105.3	112.1	111.3	115.3	138.6	101.7
	5月	77.7	105.0	x	89.2	131.8	102.5	99.0	112.7	97.2	112.1	137.5	107.6
	6月	97.9	107.0	x	92.9	131.5	102.8	115.1	108.4	109.6	118.3	123.7	116.5
	7月	91.0	91.6	x	92.5	120.8	85.1	86.8	91.5	100.7	113.6	135.8	131.9
	8月	85.3	96.4	x	90.3	116.3	102.8	84.1	92.2	95.2	110.8	118.7	84.8
	9月	90.6	104.2	x	95.2	119.0	105.9	90.7	103.9	107.4	116.7	136.2	92.5
	10月	90.7	108.9	x	99.9	144.1	109.3	90.2	112.4	104.4	104.6	118.7	124.6
	11月	94.8	105.0	x	94.3	129.9	104.3	97.0	105.6	107.3	75.8	76.8	125.9
	12月	87.2	98.2	x	80.6	103.6	103.4	88.7	98.3	97.1	92.5	107.6	153.5
令和5年	1月	73.2	90.7	x	83.3	97.3	94.0	83.2	88.3	93.4	102.1	111.8	94.3
	2月	90.7	96.0	x	91.6	126.8	99.9	81.3	92.1	96.9	90.3	105.3	93.2
	3月	104.9	108.0	x	92.5	131.0	111.0	94.7	104.9	114.6	93.9	100.4	113.9
	4月	96.5	102.0	x	95.0	137.9	103.0	84.3	99.7	106.5	100.2	111.1	95.3
	5月	78.1	98.1	x	85.7	118.7	100.6	79.4	100.0	96.9	93.1	112.1	95.4
	6月	99.2	101.3	x	89.8	119.9	102.6	90.4	99.0	108.1	108.7	112.4	98.6
	7月	94.1	87.7	x	74.1	102.5	87.4	73.4	83.1	105.5	91.5	96.2	106.8
	8月	93.7	94.2	x	77.2	96.3	100.7	77.1	95.2	92.6	89.1	91.1	61.1
	9月	84.4	98.9	x	81.5	107.3	103.4	88.0	98.7	99.7	93.6	105.4	92.3
	10月	87.8	103.5	x	87.8	139.6	104.5	88.3	104.5	103.6	72.3	68.6	100.3
	11月	96.4	103.9	x	82.4	130.0	106.6	90.1	101.7	110.6	86.6	92.2	98.7
	12月	86.5	97.2	x	76.2	119.1	102.0	82.0	93.4	104.5	100.0	108.8	90.6
令和6年	1月	76.1	91.5	x	83.8	95.3	95.6	86.6	88.9	92.5	82.8	98.0	105.3
	2月	98.2	97.6	x	79.7	118.8	104.8	92.4	89.5	103.0	85.8	78.6	119.7
	3月	83.1	104.0	x	82.9	111.6	109.3	103.3	99.1	109.1	58.1	42.2	92.6
	4月	91.7	102.2	x	80.4	112.3	105.5	89.5	99.7	112.0	87.1	83.7	136.2
	5月	74.9	100.9	x	76.8	115.1	100.4	100.3	100.9	108.6	75.6	67.0	68.1
	6月	77.6	104.5	x	81.3	123.2	107.1	104.8	102.0	108.5	89.7	82.8	115.0
	7月	89.1	91.2	x	72.5	104.7	90.2	85.6	83.4	115.7	70.9	76.0	134.1
	8月	73.6	96.4	x	76.8	103.0	101.3	87.2	98.7	92.3	73.6	67.5	103.2
	9月	81.1	98.8	x	82.6	103.7	106.6	99.1	97.7	90.3	78.3	68.2	107.8
	10月	96.6	106.3	x	90.8	97.4	112.0	95.8	106.2	106.9	76.9	56.2	112.2
	11月	80.7	103.7	x	85.4	103.6	106.0	99.3	102.4	110.7	78.9	70.7	91.3
	12月	80.1	93.5	x	72.3	76.4	106.0	75.5	87.9	98.8	70.7	72.7	85.6

5 業種分類別生産指数(原指数)

分類 時系列												
			食 料 品 ・ た ば こ 工 業	肉 製 品	乳 製 品	缶 詰	水 産 練 製 品	加工食品	調 味 料	菓 子	精 米	糖・油脂・ でんぷん
	染色整理	その他の 繊維製品										
ウェイト	5.3	49.3	1473.4	72.8	88.7	52.6	26.9	266.3	107.5	102.0	5.2	17.8
令和2年	100.0	100.0	100.0	100.0	100.0	100.0	x	100.0	100.0	100.0	100.0	100.0
令和3年	95.3	102.4	99.6	102.0	106.9	96.6	x	89.0	100.2	103.1	102.8	108.3
令和4年	70.9	97.1	97.6	97.6	115.4	97.4	x	77.5	104.7	103.9	101.3	103.0
令和5年	62.5	91.0	94.9	93.0	117.2	94.6	x	75.6	101.4	95.0	100.6	101.5
令和6年	57.6	81.4	92.3	75.0	121.9	94.0	x	71.6	96.5	89.4	92.6	100.4
令和2年	1月	86.6	105.9	82.6	95.0	84.0	x	87.4	89.6	104.2	85.7	92.7
	2月	81.1	95.8	92.1	92.7	105.8	x	114.6	100.1	121.2	76.3	104.8
	3月	141.6	94.4	97.1	97.6	114.1	x	117.7	102.2	102.9	108.4	102.8
	4月	115.7	115.3	118.0	113.6	108.1	x	83.1	109.4	96.5	104.9	117.8
	5月	64.4	110.1	115.6	109.8	88.6	x	143.4	81.7	51.3	79.3	80.9
	6月	98.9	114.5	113.1	102.6	113.1	x	88.9	117.1	75.5	86.4	69.7
	7月	95.3	109.2	96.6	103.2	117.5	x	87.6	104.3	75.5	104.9	115.6
	8月	82.8	79.0	88.5	97.6	102.5	x	75.9	83.7	85.8	110.4	100.1
	9月	107.0	108.1	102.7	91.2	99.9	x	100.1	99.1	122.1	129.9	101.0
	10月	115.4	87.7	108.7	97.1	105.5	x	97.2	105.4	123.5	116.2	118.0
	11月	109.2	70.1	95.0	97.0	98.9	x	103.6	103.5	121.0	93.5	96.0
	12月	102.1	110.1	89.9	102.5	62.0	x	100.5	104.0	120.3	104.2	100.7
令和3年	1月	97.4	96.6	75.3	96.6	78.5	x	77.1	90.1	109.1	91.1	107.9
	2月	98.9	108.8	80.7	94.4	88.6	x	95.4	88.1	108.3	83.7	80.9
	3月	118.2	104.5	92.7	107.0	118.6	x	86.6	109.5	94.2	93.1	103.7
	4月	91.7	104.2	116.2	110.9	122.0	x	92.3	110.5	97.4	103.6	112.6
	5月	92.2	110.5	115.3	100.2	102.5	x	93.3	89.5	68.1	87.4	113.5
	6月	110.7	93.5	147.0	100.6	119.2	x	113.6	109.8	83.1	97.5	102.8
	7月	96.2	108.9	99.4	100.5	122.9	x	104.8	109.0	92.4	95.3	123.9
	8月	88.0	107.1	82.4	96.6	115.2	x	69.7	86.1	94.2	103.1	109.1
	9月	91.4	113.6	93.4	99.7	108.0	x	79.7	95.7	118.8	154.2	115.1
	10月	86.8	91.2	109.9	99.8	117.2	x	83.0	102.7	128.2	122.2	118.0
	11月	92.7	79.2	93.8	110.3	113.2	x	85.3	109.1	121.4	98.5	113.0
	12月	79.9	110.6	88.7	107.6	76.6	x	87.6	102.6	121.5	104.3	99.3
令和4年	1月	75.5	89.1	75.6	87.7	93.0	x	75.0	99.0	109.8	81.8	106.1
	2月	74.3	90.0	85.0	98.5	110.7	x	83.0	98.2	105.8	86.9	107.6
	3月	79.4	91.2	89.3	97.4	109.8	x	69.7	109.5	92.4	98.1	103.4
	4月	71.3	104.3	118.8	107.1	119.0	x	71.7	110.4	97.1	96.1	98.0
	5月	63.3	99.4	97.7	91.9	111.2	x	64.7	97.3	70.1	89.8	108.1
	6月	82.8	118.5	132.0	95.9	127.7	x	92.4	116.0	86.7	91.8	110.6
	7月	60.7	102.0	97.0	91.8	137.0	x	83.3	108.8	92.1	87.1	116.6
	8月	63.8	112.1	85.5	91.9	125.2	x	70.5	98.4	95.5	105.4	102.0
	9月	67.6	109.7	97.8	97.2	121.8	x	80.8	103.3	120.8	130.0	104.9
	10月	74.1	96.3	108.9	99.1	122.6	x	71.6	105.2	130.2	121.2	67.5
	11月	76.5	71.5	95.2	108.4	121.3	x	84.1	107.6	123.0	124.7	107.6
	12月	61.6	80.7	88.1	103.7	85.7	x	83.0	103.1	123.3	102.8	103.0
令和5年	1月	71.6	99.0	74.0	84.8	91.5	x	66.3	83.5	109.1	80.4	105.7
	2月	70.5	81.4	85.2	87.7	121.8	x	83.9	94.4	109.4	85.7	110.7
	3月	63.6	91.1	90.8	91.9	127.8	x	70.0	117.5	96.3	94.8	136.2
	4月	54.5	97.7	111.9	102.0	120.3	x	80.5	108.5	99.2	94.3	84.6
	5月	54.0	83.5	102.5	93.8	122.0	x	68.9	99.6	69.1	101.7	100.1
	6月	61.2	112.0	121.8	94.2	128.6	x	87.6	108.7	84.6	88.9	107.3
	7月	48.9	91.6	92.3	95.0	123.4	x	83.4	103.5	92.9	83.1	104.2
	8月	56.9	93.0	80.6	94.1	124.4	x	57.9	89.3	95.6	109.1	87.1
	9月	61.0	88.8	93.0	89.0	124.0	x	79.2	98.6	90.1	127.7	101.7
	10月	77.9	72.3	108.6	97.5	122.6	x	72.0	103.7	98.4	131.5	86.4
	11月	71.5	83.3	93.9	92.3	117.7	x	77.3	103.5	100.6	110.5	103.2
	12月	58.9	98.8	84.4	93.2	82.4	x	80.3	106.4	94.6	99.1	91.2
令和6年	1月	51.3	73.7	68.4	69.3	102.2	x	62.2	85.4	89.7	78.8	94.7
	2月	59.8	91.4	83.7	74.7	123.6	x	81.4	91.2	89.5	103.3	91.4
	3月	57.5	67.2	85.5	81.4	122.5	x	71.3	95.6	92.3	92.6	82.0
	4月	57.3	89.3	107.0	77.1	134.7	x	78.7	101.3	159.9	95.0	113.0
	5月	56.7	84.3	108.0	75.6	133.4	x	53.1	98.5	67.1	92.9	95.0
	6月	53.0	96.8	110.9	65.6	135.2	x	91.7	96.3	75.3	81.3	107.4
	7月	54.5	64.5	93.3	72.7	148.6	x	70.3	106.7	64.6	89.2	109.5
	8月	49.3	78.4	80.0	70.3	116.7	x	57.7	81.7	75.2	111.7	95.0
	9月	63.6	85.1	89.0	71.5	112.4	x	73.3	97.1	87.6	105.2	98.3
	10月	71.3	89.9	107.4	79.6	129.9	x	67.5	109.0	98.3	105.8	90.2
	11月	60.1	86.0	95.0	79.3	118.2	x	79.0	99.2	91.7	75.5	120.5
	12月	57.1	69.6	78.9	83.3	84.8	x	73.0	96.3	81.7	80.0	107.2

5 業種分類別生産指数(原指数)

分類 時系列								そ の 他 工 業	ゴム製品 工 業	ゴム製品 工 業	家 具 工 業	金 属 製 家 具
	め ん 類	そ う 菜	清涼飲料	酒 類	茶・コーヒー	飼 料	た ば こ					
ウェイト	65.0	7.1	313.3	59.6	161.4	30.5	96.7	514.6	166.5	166.5	69.5	66.8
令和2年	x	x	100.0	100.0	100.0	100.0	x	100.0	100.0	100.0	100.0	100.0
令和3年	x	x	100.5	99.9	116.6	105.0	x	108.4	105.3	105.3	108.3	108.7
令和4年	x	x	105.7	95.1	97.5	105.0	x	107.1	103.3	103.3	105.4	104.7
令和5年	x	x	103.9	114.5	84.9	101.5	x	105.0	102.7	102.7	98.8	97.7
令和6年	x	x	103.4	134.5	85.0	100.8	x	102.2	104.9	104.9	94.1	93.4
令和2年 1月	x	x	85.5	96.9	15.5	97.3	x	103.1	102.5	102.5	96.0	96.6
2月	x	x	102.1	91.7	8.2	94.2	x	104.9	108.9	108.9	122.5	123.2
3月	x	x	115.6	100.1	8.9	103.9	x	110.9	115.0	115.0	114.5	115.0
4月	x	x	96.4	98.3	268.1	106.0	x	94.2	92.3	92.3	92.1	91.5
5月	x	x	89.6	86.3	265.6	93.0	x	67.9	61.5	61.5	72.2	71.5
6月	x	x	102.1	107.7	213.8	97.8	x	87.0	72.7	72.7	91.6	90.3
7月	x	x	132.5	122.9	13.8	100.4	x	105.1	109.1	109.1	93.3	93.0
8月	x	x	115.1	84.6	54.3	95.3	x	86.3	85.8	85.8	82.2	81.8
9月	x	x	96.2	84.2	111.6	97.4	x	106.3	115.3	115.3	98.6	98.5
10月	x	x	86.3	112.6	163.8	101.2	x	116.5	120.9	120.9	127.3	128.3
11月	x	x	89.2	117.3	38.7	100.2	x	109.1	116.0	116.0	102.6	102.8
12月	x	x	89.5	97.3	37.7	113.2	x	108.7	100.0	100.0	107.1	107.7
令和3年 1月	x	x	67.9	71.6	20.5	95.8	x	100.4	99.9	99.9	93.3	93.5
2月	x	x	81.6	79.9	7.0	95.8	x	109.2	108.0	108.0	114.7	115.1
3月	x	x	111.3	119.1	8.5	111.3	x	118.4	122.5	122.5	117.7	118.2
4月	x	x	115.8	104.5	209.6	106.9	x	118.0	114.8	114.8	112.7	112.7
5月	x	x	118.0	82.5	271.0	98.3	x	93.8	90.5	90.5	92.9	92.6
6月	x	x	120.9	102.1	469.2	104.6	x	118.5	112.8	112.8	115.2	115.7
7月	x	x	121.8	111.0	26.7	106.1	x	108.2	107.8	107.8	100.1	100.4
8月	x	x	112.3	76.2	13.2	102.3	x	95.7	90.3	90.3	86.7	86.7
9月	x	x	93.8	83.1	86.3	104.6	x	111.5	102.0	102.0	115.3	116.3
10月	x	x	72.4	125.0	239.7	106.1	x	111.5	105.0	105.0	120.1	120.6
11月	x	x	99.1	118.7	27.8	111.9	x	111.6	110.8	110.8	119.5	120.2
12月	x	x	91.0	124.6	19.6	116.3	x	104.1	98.7	98.7	111.8	112.4
令和4年 1月	x	x	74.2	70.6	6.7	100.0	x	97.7	95.8	95.8	94.8	94.0
2月	x	x	93.4	87.7	8.9	97.2	x	100.5	100.5	100.5	118.7	119.5
3月	x	x	114.2	90.5	9.8	111.6	x	117.4	115.0	115.0	120.5	120.3
4月	x	x	103.8	101.4	287.6	108.2	x	110.1	105.9	105.9	99.1	98.5
5月	x	x	113.4	77.5	160.3	103.0	x	96.9	90.0	90.0	96.3	95.4
6月	x	x	130.0	104.2	324.0	108.5	x	116.3	105.8	105.8	115.7	114.1
7月	x	x	130.4	113.0	30.2	97.9	x	108.8	109.0	109.0	109.2	108.7
8月	x	x	114.1	90.7	14.0	105.1	x	97.4	87.9	87.9	101.6	100.9
9月	x	x	105.9	111.0	68.2	101.2	x	113.4	112.4	112.4	106.3	105.7
10月	x	x	93.9	65.5	216.9	105.3	x	111.5	107.8	107.8	103.9	102.9
11月	x	x	109.6	111.9	20.9	106.5	x	111.3	110.4	110.4	106.7	105.8
12月	x	x	85.2	117.3	22.3	115.7	x	103.7	99.2	99.2	91.5	90.6
令和5年 1月	x	x	72.0	90.8	20.7	97.5	x	94.3	91.3	91.3	76.9	74.4
2月	x	x	99.0	85.5	6.9	94.6	x	107.4	101.8	101.8	99.6	98.7
3月	x	x	117.2	95.9	7.5	108.7	x	113.5	113.5	113.5	127.1	126.7
4月	x	x	103.9	117.0	219.1	105.3	x	113.4	104.4	104.4	107.8	106.0
5月	x	x	121.2	113.8	160.4	103.7	x	102.5	93.8	93.8	90.1	88.5
6月	x	x	116.6	120.2	272.2	100.3	x	115.1	108.4	108.4	108.3	107.9
7月	x	x	114.0	114.7	22.3	98.9	x	102.9	102.1	102.1	95.4	94.9
8月	x	x	103.5	101.6	15.5	99.3	x	92.4	85.2	85.2	101.7	101.7
9月	x	x	103.6	99.2	55.0	93.9	x	102.2	109.0	109.0	97.0	96.3
10月	x	x	99.1	137.9	193.5	105.6	x	108.6	113.2	113.2	99.1	98.3
11月	x	x	108.6	149.2	33.7	102.9	x	108.4	112.0	112.0	105.8	104.7
12月	x	x	88.6	148.6	11.9	107.3	x	98.7	97.5	97.5	76.9	74.6
令和6年 1月	x	x	67.7	115.9	14.6	95.9	x	92.9	90.8	90.8	78.8	77.2
2月	x	x	92.8	126.1	6.9	95.5	x	104.8	102.8	102.8	112.1	111.9
3月	x	x	104.1	121.0	7.5	104.4	x	100.3	107.3	107.3	98.8	97.8
4月	x	x	101.2	128.5	150.6	106.3	x	104.8	107.4	107.4	92.7	91.4
5月	x	x	114.3	132.0	269.9	101.2	x	101.7	102.6	102.6	89.8	88.9
6月	x	x	123.0	125.9	208.7	95.9	x	100.0	107.9	107.9	93.9	93.3
7月	x	x	124.0	132.7	54.8	99.2	x	114.7	116.0	116.0	108.9	108.9
8月	x	x	115.3	126.5	22.4	94.1	x	90.4	86.2	86.2	84.1	83.8
9月	x	x	113.4	135.2	42.9	94.9	x	101.6	107.9	107.9	95.2	94.7
10月	x	x	98.8	146.9	182.8	107.5	x	114.9	115.7	115.7	114.7	114.4
11月	x	x	110.8	161.2	42.5	108.6	x	102.1	112.4	112.4	82.4	81.4
12月	x	x	75.5	162.6	16.5	106.3	x	97.7	101.9	101.9	78.0	76.9

5 業種分類別生産指数(原指数)

分類 時系列												
	木 製 家 具	印 刷 業	印 刷	木 材 ・ 木 製 品 工 業	木 材 ・ 木 製 品	そ の 他 製 品 工 業	ピ ア ノ	電 子 楽 器	管 楽 器	玩 具	C D 類	
ウェイト	2.7	30.4	30.4	34.0	34.0	214.2	40.3	1.9	26.2	94.6	51.2	
令和2年		100.0	100.0	100.0	100.0	100.0	100.0	100.0	x	x	x	
令和3年		99.9	102.9	102.9	104.6	104.6	112.3	124.5	126.2	x	x	x
令和4年		121.7	98.7	98.7	110.0	110.0	111.3	120.2	113.2	x	x	x
令和5年		125.3	90.8	90.8	83.4	83.4	114.1	117.7	90.2	x	x	x
令和6年		112.4	90.8	90.8	73.6	73.6	108.8	85.1	60.6	x	x	x
令和2年	1月	81.8	99.4	99.4	104.4	104.4	106.2	112.6	143.1	x	x	x
	2月	105.9	93.6	93.6	100.0	100.0	98.3	104.7	120.4	x	x	x
	3月	100.9	104.6	104.6	119.8	119.8	106.1	109.0	161.6	x	x	x
	4月	107.1	98.0	98.0	114.1	114.1	92.7	82.6	92.5	x	x	x
	5月	89.9	84.7	84.7	81.5	81.5	67.0	47.1	71.0	x	x	x
	6月	125.5	109.4	109.4	93.6	93.6	92.5	84.1	102.4	x	x	x
	7月	101.8	100.9	100.9	96.7	96.7	107.8	101.0	90.2	x	x	x
	8月	93.2	86.9	86.9	84.4	84.4	88.3	80.4	37.9	x	x	x
	9月	102.8	107.4	107.4	91.4	91.4	103.9	104.2	69.8	x	x	x
	10月	102.4	110.9	110.9	108.0	108.0	111.7	125.2	116.5	x	x	x
	11月	95.5	96.4	96.4	107.6	107.6	107.9	123.3	100.5	x	x	x
	12月	93.0	107.9	107.9	98.5	98.5	117.6	125.9	94.2	x	x	x
令和3年	1月	88.9	96.7	96.7	97.0	97.0	104.2	112.4	108.1	x	x	x
	2月	105.8	103.8	103.8	95.6	95.6	111.4	118.6	112.0	x	x	x
	3月	105.2	115.5	115.5	109.8	109.8	117.3	128.2	142.4	x	x	x
	4月	114.6	111.7	111.7	115.7	115.7	123.4	135.0	135.5	x	x	x
	5月	101.6	95.9	95.9	92.1	92.1	96.6	111.5	153.0	x	x	x
	6月	104.6	116.7	116.7	106.2	106.2	126.1	134.7	146.5	x	x	x
	7月	92.5	104.5	104.5	107.8	107.8	111.7	128.5	143.1	x	x	x
	8月	87.4	93.6	93.6	105.1	105.1	101.5	109.5	114.1	x	x	x
	9月	90.5	97.8	97.8	108.8	108.8	120.0	128.7	92.8	x	x	x
	10月	106.8	107.0	107.0	108.0	108.0	115.0	135.2	105.5	x	x	x
	11月	104.2	97.3	97.3	101.7	101.7	113.1	130.3	134.3	x	x	x
	12月	96.2	93.7	93.7	107.7	107.7	106.7	121.4	127.3	x	x	x
令和4年	1月	115.4	92.5	92.5	98.8	98.8	100.7	112.5	130.4	x	x	x
	2月	99.8	94.9	94.9	98.1	98.1	95.7	121.2	134.3	x	x	x
	3月	126.1	115.0	115.0	136.3	136.3	115.5	120.0	167.8	x	x	x
	4月	114.8	91.2	91.2	108.6	108.6	119.8	129.9	109.1	x	x	x
	5月	118.6	84.7	84.7	101.5	101.5	103.4	100.6	104.8	x	x	x
	6月	154.6	105.2	105.2	124.8	124.8	124.9	124.1	114.1	x	x	x
	7月	120.2	105.4	105.4	108.4	108.4	109.1	132.5	103.6	x	x	x
	8月	118.7	102.8	102.8	114.5	114.5	99.9	100.2	109.6	x	x	x
	9月	122.7	94.6	94.6	104.3	104.3	120.6	123.8	100.0	x	x	x
	10月	128.5	104.5	104.5	118.0	118.0	116.9	131.4	97.6	x	x	x
	11月	127.8	99.3	99.3	106.8	106.8	115.9	121.2	81.0	x	x	x
	12月	113.6	94.5	94.5	100.0	100.0	113.0	125.1	106.5	x	x	x
令和5年	1月	138.5	96.6	96.6	80.7	80.7	104.0	107.9	88.5	x	x	x
	2月	121.3	99.8	99.8	82.4	82.4	119.3	129.7	106.7	x	x	x
	3月	137.7	108.1	108.1	93.7	93.7	113.1	130.2	138.1	x	x	x
	4月	151.6	93.3	93.3	81.1	81.1	130.3	103.3	110.1	x	x	x
	5月	127.6	83.9	83.9	89.9	89.9	117.8	117.4	88.7	x	x	x
	6月	118.2	100.1	100.1	89.0	89.0	128.8	132.4	127.3	x	x	x
	7月	108.7	81.0	81.0	85.4	85.4	111.9	128.8	65.2	x	x	x
	8月	102.3	85.5	85.5	66.3	66.3	100.1	98.8	44.4	x	x	x
	9月	115.5	85.0	85.0	82.5	82.5	104.1	113.4	72.4	x	x	x
	10月	117.2	86.8	86.8	86.2	86.2	114.7	122.1	76.0	x	x	x
	11月	131.6	87.0	87.0	84.0	84.0	113.3	112.3	78.2	x	x	x
	12月	133.7	82.4	82.4	79.6	79.6	112.1	115.5	86.6	x	x	x
令和6年	1月	117.8	82.1	82.1	76.0	76.0	103.4	89.1	57.1	x	x	x
	2月	116.4	89.2	89.2	74.4	74.4	111.1	105.5	51.5	x	x	x
	3月	123.0	94.8	94.8	72.6	72.6	100.6	101.6	35.7	x	x	x
	4月	125.5	91.0	91.0	68.2	68.2	114.6	95.3	50.6	x	x	x
	5月	113.9	90.7	90.7	70.5	70.5	111.3	89.0	55.9	x	x	x
	6月	109.5	89.2	89.2	65.5	65.5	102.9	87.5	54.9	x	x	x
	7月	109.6	93.4	93.4	74.9	74.9	124.8	96.0	63.8	x	x	x
	8月	89.8	91.6	91.6	70.4	70.4	98.8	64.7	42.9	x	x	x
	9月	107.5	91.4	91.4	74.7	74.7	104.4	70.0	61.4	x	x	x
	10月	122.0	93.6	93.6	80.5	80.5	122.8	81.5	81.8	x	x	x
	11月	107.8	91.9	91.9	80.1	80.1	105.5	72.4	75.8	x	x	x
	12月	105.9	90.7	90.7	75.6	75.6	105.4	68.5	95.9	x	x	x

6 業種分類別出荷指数(原指数)

分類	鋳工業	鉄鋼業	冷間仕上			非鉄金属	非鉄金属	伸銅・ アルミニウム 圧延製品	電線・ ケーブル	非鉄金属	金属製品	建築用	
			鋼管	鋼材	鍛造品								
時系列						工業	地金				工業	金属製品	
ウェイト	10000.0	118.4	22.2	19.9	76.3	332.3	42.0	88.6	153.8	47.9	286.7	58.2	
令和2年	100.0	100.0	100.0	100.0	100.0	100.0	100.0	100.0	100.0	100.0	100.0	100.0	
令和3年	99.1	109.8	111.7	122.8	105.9	106.9	112.9	112.1	100.0	114.2	99.6	101.7	
令和4年	98.6	113.7	123.7	119.7	109.2	102.2	108.7	103.3	96.1	114.4	101.1	101.2	
令和5年	98.2	104.1	95.7	111.5	104.6	100.3	102.2	97.4	92.4	129.2	91.8	93.6	
令和6年	95.4	101.4	100.9	106.6	100.2	92.6	102.8	93.6	81.6	117.2	91.4	84.3	
令和2年	1月	100.4	103.7	96.2	112.7	103.5	102.8	100.2	102.2	99.4	116.9	101.5	100.9
	2月	104.9	116.0	72.2	112.1	129.8	110.9	103.5	101.7	115.5	120.1	95.3	86.0
	3月	117.0	111.8	102.4	114.2	113.8	111.1	111.9	110.0	106.5	126.8	107.2	103.1
	4月	89.6	84.5	102.9	91.5	77.4	98.8	91.2	105.6	104.6	74.6	99.3	105.3
	5月	76.3	72.4	95.6	56.8	69.8	75.4	75.6	81.3	85.5	31.9	79.8	83.3
	6月	94.8	88.2	106.5	68.6	88.0	84.9	94.1	83.9	89.9	62.3	97.6	99.0
	7月	99.7	95.5	113.4	78.9	94.6	93.8	93.1	93.5	95.7	89.2	105.2	105.6
	8月	89.2	76.6	91.8	76.6	72.2	82.0	85.5	82.1	81.6	79.6	90.3	82.9
	9月	108.7	116.1	103.2	111.7	120.9	105.9	113.8	105.6	99.1	121.6	107.2	96.8
	10月	108.6	112.3	114.4	124.3	108.5	108.1	113.6	112.2	98.3	127.3	110.1	115.9
	11月	104.8	107.4	104.3	123.6	104.0	114.4	106.4	110.6	116.0	123.6	105.9	109.9
	12月	106.0	115.6	97.0	129.1	117.5	111.8	111.0	111.3	107.8	126.0	100.6	111.1
令和3年	1月	94.0	96.4	86.2	122.2	92.7	103.2	111.3	106.1	93.8	120.7	98.0	88.2
	2月	98.3	106.6	97.9	120.2	105.5	105.8	110.9	107.6	99.1	119.1	99.6	84.1
	3月	116.1	123.2	117.1	136.4	121.5	119.4	130.5	127.2	106.3	137.7	114.6	108.5
	4月	107.3	121.6	111.5	138.6	120.1	112.3	120.2	116.3	104.3	123.6	106.8	104.1
	5月	91.1	99.3	96.9	103.0	99.1	96.5	103.2	105.7	88.8	98.5	90.5	86.5
	6月	108.1	111.9	106.2	127.7	109.4	110.7	119.2	123.1	95.0	130.5	104.7	105.0
	7月	102.4	116.9	129.2	132.4	109.2	109.7	101.6	120.2	101.5	123.9	102.6	108.9
	8月	85.2	98.2	112.8	111.3	90.5	95.8	97.0	100.3	90.7	102.5	92.5	92.8
	9月	92.1	115.0	114.8	123.3	112.9	103.6	113.3	110.6	98.5	98.7	103.5	110.8
	10月	95.4	104.9	118.8	112.3	99.0	104.6	115.3	110.5	104.8	83.5	96.6	114.4
	11月	101.8	117.8	130.1	125.8	112.1	116.3	122.2	115.5	113.1	122.8	98.1	114.8
	12月	96.8	106.2	118.7	120.2	98.9	105.1	110.3	101.8	104.6	108.3	87.2	101.7
令和4年	1月	85.9	101.3	108.6	117.7	94.9	96.9	103.3	98.8	91.5	104.8	87.7	93.5
	2月	93.8	114.3	119.9	126.7	109.4	102.2	104.6	102.0	101.4	103.5	89.1	97.1
	3月	108.8	122.0	122.4	134.9	118.5	110.3	129.1	116.6	99.9	115.8	103.1	104.5
	4月	99.8	119.7	137.4	126.3	112.8	104.5	108.4	109.3	99.7	107.9	91.7	105.1
	5月	82.9	106.0	133.6	102.2	98.9	90.7	101.0	98.0	83.0	93.2	94.7	94.4
	6月	103.9	120.3	158.4	113.9	110.8	103.5	113.6	112.3	91.0	118.9	107.5	106.4
	7月	100.3	110.6	123.3	127.0	102.7	102.4	103.6	108.8	94.1	116.4	108.1	101.3
	8月	90.3	102.5	124.4	103.4	95.9	87.1	95.9	91.6	77.8	100.9	103.0	95.1
	9月	106.8	122.2	136.8	120.6	118.3	105.4	111.1	103.8	98.5	125.4	111.4	107.0
	10月	104.1	119.2	119.4	128.6	116.6	107.8	107.6	101.6	105.3	127.8	110.2	106.5
	11月	103.0	119.8	108.3	128.7	120.9	110.7	119.1	105.1	103.6	136.3	109.4	106.4
	12月	104.0	106.3	91.7	106.4	110.5	105.1	107.0	91.1	107.5	121.4	97.8	97.1
令和5年	1月	88.1	97.2	79.7	108.5	99.3	88.1	92.1	89.1	79.5	110.0	93.2	85.0
	2月	92.9	98.7	80.9	104.4	102.4	97.0	88.8	96.6	94.5	112.6	98.7	92.8
	3月	111.2	111.4	93.5	122.9	113.6	103.2	113.3	104.2	89.4	137.0	100.5	110.4
	4月	96.4	103.3	99.6	115.2	101.3	101.6	104.9	95.8	95.9	127.4	98.5	98.0
	5月	88.6	97.7	89.2	101.1	99.3	86.2	94.5	87.4	75.9	109.7	84.3	94.9
	6月	105.8	111.6	101.4	116.1	113.5	105.3	107.2	100.5	98.0	136.0	86.7	101.6
	7月	100.7	106.6	98.4	114.5	107.0	103.8	104.6	102.2	93.9	137.8	92.1	101.1
	8月	88.1	90.9	86.5	98.8	90.1	86.9	89.7	91.4	75.5	112.8	83.7	84.9
	9月	102.0	102.1	86.5	109.6	104.7	108.1	103.2	102.1	102.5	141.2	94.1	95.0
	10月	106.4	110.0	107.2	115.7	109.3	109.1	112.5	104.7	99.9	144.0	92.5	96.9
	11月	100.3	112.2	112.5	117.5	110.7	108.9	112.9	102.1	99.0	149.2	91.9	86.7
	12月	98.2	107.0	112.4	114.1	103.6	105.7	103.1	93.2	105.0	133.0	84.9	75.9
令和6年	1月	85.4	96.2	98.3	104.7	93.4	89.7	89.3	88.9	82.5	114.7	79.6	74.4
	2月	96.3	105.2	103.3	114.4	103.4	104.9	101.3	97.9	103.1	126.7	90.7	77.1
	3月	101.7	107.2	102.3	113.5	107.0	100.6	108.7	99.4	94.0	116.9	94.7	83.8
	4月	96.5	101.2	93.9	99.3	103.8	95.6	105.0	97.6	85.7	115.5	93.7	84.9
	5月	92.6	101.0	88.3	101.3	104.6	84.8	98.4	91.6	69.0	111.1	93.1	89.1
	6月	97.1	98.3	91.0	105.4	98.6	91.0	105.7	91.0	78.3	118.9	93.5	92.5
	7月	102.2	106.4	106.8	112.5	104.7	92.2	111.5	102.4	71.1	124.4	98.5	100.5
	8月	81.1	88.2	87.9	97.1	85.9	73.6	86.7	79.3	59.7	96.3	85.2	75.8
	9月	96.9	104.7	107.4	103.0	104.4	92.3	107.2	90.1	82.3	115.9	88.8	81.7
	10月	102.7	109.3	112.9	113.7	107.2	96.5	112.5	99.4	79.9	130.6	95.6	92.6
	11月	97.6	102.1	110.7	110.4	97.4	95.3	107.4	92.7	84.4	124.5	92.5	82.4
	12月	95.1	97.1	107.9	103.4	92.3	94.3	99.7	92.4	89.0	110.5	90.3	76.3

6 業種分類別出荷指数(原指数)

分類 時系列													
			汎 用 ・ 生 産 用 ・ 業 務 用 機 械 工 業	圧 縮 機	汎 用 機 械 器 具 部 品	冷 凍 機 ・ 同 応 用 製 品	そ の 他 の 汎 用 機 械	生 活 関 連 産 業 用 機 械	金 属 工 作 機 械	金 属 加 工 機 械	金 型	そ の 他 の 生 産 用 機 械	
	暖 ち ゆ う 房	そ の 他 の											
ウェイト	88.7	139.8	677.7	14.7	57.7	53.5	7.9	7.5	74.3	21.2	50.0	83.4	
令和2年	x	100.0	100.0	x	100.0	100.0	x	x	100.0	x	100.0	100.0	
令和3年	x	96.7	97.4	x	130.8	115.0	x	x	110.5	x	91.9	91.4	
令和4年	x	93.7	99.4	x	112.3	109.8	x	x	138.7	x	93.9	106.8	
令和5年	x	96.7	98.8	x	111.5	92.8	x	x	144.4	x	99.0	128.0	
令和6年	x	98.2	91.1	x	102.6	82.2	x	x	121.6	x	98.6	125.7	
令和2年	1月	x	105.9	109.2	x	125.6	91.7	x	x	124.0	x	110.1	79.3
	2月	x	98.4	111.5	x	107.5	112.6	x	x	123.9	x	90.0	91.3
	3月	x	115.5	135.1	x	105.7	108.1	x	x	153.2	x	204.4	130.2
	4月	x	100.8	106.0	x	93.1	116.5	x	x	67.6	x	71.7	84.3
	5月	x	75.8	80.8	x	64.8	80.2	x	x	73.9	x	103.0	86.8
	6月	x	97.3	95.4	x	87.0	95.0	x	x	93.5	x	94.1	106.3
	7月	x	108.6	87.8	x	89.5	74.1	x	x	81.4	x	74.6	79.6
	8月	x	99.8	79.4	x	64.9	59.5	x	x	79.2	x	79.5	104.9
	9月	x	114.2	106.8	x	103.8	110.9	x	x	113.7	x	130.5	97.8
	10月	x	100.6	92.7	x	116.8	141.5	x	x	89.9	x	69.9	82.5
	11月	x	97.2	94.6	x	122.8	104.9	x	x	89.6	x	58.8	131.8
	12月	x	85.9	100.9	x	118.5	105.1	x	x	110.1	x	113.3	125.2
令和3年	1月	x	87.9	88.9	x	122.6	105.1	x	x	95.8	x	67.3	89.8
	2月	x	93.0	100.7	x	135.3	125.6	x	x	93.6	x	71.8	149.4
	3月	x	109.1	120.9	x	144.9	118.8	x	x	166.4	x	151.7	98.2
	4月	x	108.7	91.0	x	144.8	125.6	x	x	77.1	x	100.2	69.1
	5月	x	87.7	79.4	x	102.4	105.1	x	x	78.5	x	62.2	72.4
	6月	x	103.7	98.4	x	155.7	111.2	x	x	104.1	x	77.8	91.1
	7月	x	102.0	93.4	x	136.4	96.3	x	x	104.6	x	107.4	69.5
	8月	x	94.6	87.6	x	110.9	84.1	x	x	110.0	x	78.1	95.4
	9月	x	102.5	111.0	x	127.3	103.9	x	x	137.3	x	103.3	116.8
	10月	x	93.6	93.7	x	127.5	132.5	x	x	100.8	x	87.0	81.6
	11月	x	96.0	102.9	x	138.6	164.9	x	x	141.5	x	93.5	74.9
	12月	x	81.5	101.0	x	122.6	106.3	x	x	115.7	x	102.1	88.3
令和4年	1月	x	83.6	89.0	x	103.8	102.8	x	x	114.9	x	63.1	90.2
	2月	x	90.8	94.6	x	114.6	106.7	x	x	135.3	x	75.8	87.9
	3月	x	98.2	115.3	x	131.8	114.9	x	x	188.3	x	93.8	71.9
	4月	x	82.1	87.7	x	116.3	114.7	x	x	112.0	x	101.9	55.9
	5月	x	91.6	84.1	x	97.3	86.3	x	x	115.8	x	105.0	41.8
	6月	x	93.4	108.9	x	132.6	117.6	x	x	123.4	x	89.7	137.4
	7月	x	100.5	94.5	x	108.7	102.5	x	x	149.3	x	106.7	44.7
	8月	x	93.0	93.0	x	95.7	86.6	x	x	121.8	x	79.2	185.2
	9月	x	104.6	106.2	x	107.8	107.6	x	x	182.8	x	105.5	90.6
	10月	x	100.1	101.5	x	108.6	139.3	x	x	120.5	x	102.6	156.4
	11月	x	103.7	106.2	x	121.1	135.6	x	x	130.6	x	109.3	133.6
	12月	x	82.7	112.3	x	108.8	102.4	x	x	169.4	x	94.1	186.5
令和5年	1月	x	87.5	81.1	x	99.6	102.7	x	x	129.0	x	92.3	56.0
	2月	x	93.5	89.4	x	115.3	96.7	x	x	161.7	x	105.2	120.0
	3月	x	96.2	132.6	x	109.1	116.3	x	x	218.7	x	168.5	160.1
	4月	x	104.4	89.0	x	106.2	104.0	x	x	117.7	x	72.6	119.9
	5月	x	88.1	92.9	x	101.3	95.3	x	x	103.9	x	92.3	143.9
	6月	x	94.7	101.7	x	114.9	87.0	x	x	149.1	x	96.5	118.9
	7月	x	105.5	94.3	x	111.4	72.3	x	x	133.7	x	87.9	129.9
	8月	x	93.4	94.0	x	110.0	56.2	x	x	141.7	x	83.6	149.8
	9月	x	109.5	109.1	x	111.1	80.2	x	x	188.7	x	95.5	122.2
	10月	x	97.8	96.2	x	122.9	101.9	x	x	99.0	x	94.6	153.4
	11月	x	99.3	100.7	x	121.1	110.4	x	x	140.3	x	93.7	122.0
	12月	x	90.8	104.8	x	115.4	90.3	x	x	149.5	x	104.8	140.1
令和6年	1月	x	83.1	87.6	x	98.9	76.6	x	x	109.7	x	59.4	170.4
	2月	x	96.7	106.0	x	112.6	88.6	x	x	120.9	x	98.9	189.8
	3月	x	101.6	116.7	x	106.1	101.6	x	x	186.7	x	120.5	170.6
	4月	x	104.2	91.9	x	111.1	90.5	x	x	83.6	x	116.2	146.6
	5月	x	100.5	79.3	x	100.4	63.7	x	x	88.8	x	64.7	115.1
	6月	x	100.8	89.8	x	102.8	78.9	x	x	103.3	x	68.6	150.9
	7月	x	102.9	85.8	x	114.6	78.4	x	x	112.1	x	79.6	104.2
	8月	x	97.9	75.1	x	89.6	49.0	x	x	118.6	x	114.1	71.6
	9月	x	97.3	100.5	x	101.7	86.8	x	x	151.3	x	130.0	126.6
	10月	x	98.6	91.1	x	105.1	106.9	x	x	111.2	x	160.6	91.4
	11月	x	98.2	82.2	x	100.5	93.9	x	x	124.3	x	75.8	77.3
	12月	x	96.5	87.3	x	87.8	71.7	x	x	148.6	x	95.2	93.3

6 業種分類別出荷指数(原指数)

分類 時系列													
	医 療 用 機 械 器 具・ 計 測 機 器	そ の 他 の 業 務 用 機 械	電 子 部 品 ・ デ バ イ ス 工 業	集 積 回 路	電 子 部 品	電 子 管 ・ 半 導 体 素 子	電 気 機 械 工 業	回 転 電 気 機 械	開 閉 制 御 装 置	民 生 用 電 気 機 械	電 気 照 明 器 具	電 池	
ウェイト	267.8	39.7	210.3	6.9	76.3	127.1	1133.5	13.8	84.6	381.5	380.6	240.5	
令和2年	100.0	x	100.0	x	100.0	100.0	100.0	100.0	100.0	100.0	100.0	100.0	
令和3年	89.6	x	112.1	x	97.3	118.2	100.7	108.3	105.8	92.9	104.2	107.8	
令和4年	86.8	x	114.4	x	88.1	126.0	98.0	111.5	96.3	99.0	99.0	99.7	
令和5年	78.3	x	104.6	x	94.9	108.1	98.7	89.2	104.5	95.0	107.1	91.1	
令和6年	72.6	x	87.9	x	82.4	89.2	96.7	84.9	101.6	89.9	104.0	90.8	
令和2年	1月	99.4	x	111.8	x	113.7	112.2	101.7	101.2	109.5	82.1	113.8	115.6
	2月	104.1	x	106.4	x	107.9	106.7	105.7	89.2	125.9	90.1	118.9	111.4
	3月	118.4	x	117.3	x	121.6	116.0	124.4	115.9	130.7	132.5	118.7	121.5
	4月	146.1	x	105.2	x	90.7	114.1	83.1	106.1	87.1	90.3	82.3	65.9
	5月	82.9	x	76.2	x	62.4	84.0	76.8	90.3	89.6	93.3	50.1	51.1
	6月	97.3	x	90.5	x	78.8	97.4	92.4	112.1	86.6	132.7	62.5	65.5
	7月	100.3	x	94.3	x	96.1	93.6	106.7	103.9	92.8	127.2	87.8	113.3
	8月	79.9	x	84.7	x	79.2	87.6	85.7	55.5	69.0	98.0	84.9	83.7
	9月	103.2	x	99.9	x	111.1	92.8	108.4	86.5	122.6	94.1	119.4	119.8
	10月	90.3	x	103.7	x	118.3	93.5	102.7	110.4	109.7	76.7	121.7	120.6
	11月	88.8	x	104.7	x	113.3	99.0	102.9	106.1	85.2	85.5	120.0	119.6
	12月	89.4	x	105.4	x	107.1	103.1	109.4	122.9	91.5	97.5	119.8	112.0
令和3年	1月	82.8	x	87.6	x	97.7	78.3	103.2	106.6	108.9	93.2	112.5	106.4
	2月	88.4	x	99.8	x	104.4	94.3	102.5	106.1	94.9	99.4	115.8	100.5
	3月	100.9	x	116.3	x	117.1	112.8	127.4	125.1	148.1	135.9	125.2	122.7
	4月	90.8	x	114.4	x	101.4	119.6	108.5	130.6	82.4	105.4	111.3	113.5
	5月	76.3	x	93.2	x	86.4	93.3	93.3	114.8	93.9	104.2	83.9	83.9
	6月	94.8	x	127.4	x	108.5	137.2	113.9	130.6	95.8	123.0	110.8	112.6
	7月	88.1	x	122.3	x	109.2	128.0	109.8	109.3	102.1	95.3	116.7	123.4
	8月	78.0	x	106.9	x	86.9	116.0	78.9	66.4	88.7	63.6	88.7	90.6
	9月	98.6	x	119.8	x	77.6	143.1	88.5	93.0	134.1	84.5	91.3	80.8
	10月	86.9	x	111.5	x	86.6	122.9	86.1	112.1	114.0	65.2	91.0	95.6
	11月	88.9	x	127.5	x	99.0	142.3	95.1	103.4	109.2	66.3	102.3	131.2
	12月	100.5	x	118.4	x	92.5	130.5	101.4	101.7	97.2	79.0	101.3	132.7
令和4年	1月	77.8	x	108.1	x	89.5	116.0	88.2	100.6	113.9	76.5	84.0	109.4
	2月	85.1	x	113.7	x	90.9	125.0	97.3	112.1	95.0	92.6	105.0	102.3
	3月	104.4	x	131.1	x	102.0	146.5	117.9	122.4	107.3	132.0	111.6	110.5
	4月	84.5	x	120.7	x	100.5	129.2	94.4	128.9	84.3	98.2	95.7	97.5
	5月	86.6	x	94.6	x	62.5	107.0	78.0	93.0	75.7	88.0	76.1	69.0
	6月	100.5	x	116.4	x	85.2	131.9	101.8	113.7	86.8	116.9	99.3	90.7
	7月	92.5	x	117.1	x	90.1	130.4	113.3	125.7	90.2	137.0	100.3	107.3
	8月	67.9	x	104.0	x	74.6	117.7	90.4	91.4	81.5	95.8	91.4	94.2
	9月	86.3	x	123.2	x	89.7	138.5	109.1	112.6	106.2	103.3	118.9	111.0
	10月	81.3	x	115.4	x	93.6	122.3	90.6	121.3	101.8	77.1	97.7	96.8
	11月	87.1	x	116.2	x	89.1	127.8	95.6	113.1	102.6	80.5	105.2	106.5
	12月	87.3	x	111.7	x	89.4	119.4	99.5	102.8	110.4	89.5	102.4	101.0
令和5年	1月	68.5	x	98.5	x	80.9	105.0	92.1	95.7	97.1	88.3	100.7	78.9
	2月	51.0	x	111.8	x	83.0	125.7	99.3	93.0	98.8	98.5	107.1	94.1
	3月	101.2	x	123.5	x	97.4	135.3	127.0	96.3	131.6	144.7	127.6	104.8
	4月	76.8	x	101.8	x	85.6	106.6	88.3	113.7	86.8	81.1	99.1	93.5
	5月	78.1	x	95.9	x	86.7	98.4	89.2	104.4	97.4	97.2	86.0	80.1
	6月	85.2	x	116.9	x	105.4	121.0	107.7	108.3	104.2	115.3	104.1	97.8
	7月	78.6	x	110.7	x	103.6	114.1	105.9	89.8	86.8	108.1	112.6	99.6
	8月	73.3	x	93.2	x	87.8	95.4	90.7	44.6	85.3	91.2	102.9	80.9
	9月	83.7	x	108.2	x	103.7	111.4	100.3	54.9	123.6	87.7	113.6	95.4
	10月	76.1	x	99.4	x	107.2	93.9	96.2	90.3	124.7	70.0	110.9	99.6
	11月	85.7	x	102.7	x	108.8	98.1	91.5	89.2	101.8	75.2	109.6	91.3
	12月	81.0	x	92.3	x	88.5	92.4	95.8	89.8	116.2	82.7	111.1	76.7
令和6年	1月	62.9	x	76.6	x	71.3	77.7	83.5	74.5	95.7	76.5	101.5	67.1
	2月	79.0	x	87.4	x	75.5	93.0	89.4	83.8	118.8	82.0	104.7	69.5
	3月	81.5	x	86.7	x	80.7	88.9	106.3	77.2	120.2	119.8	111.2	61.3
	4月	78.4	x	80.6	x	74.0	82.2	81.6	99.5	98.0	81.4	92.3	51.8
	5月	72.2	x	83.3	x	77.7	84.1	86.0	82.7	85.8	90.5	92.1	73.9
	6月	76.7	x	90.2	x	79.9	94.7	99.0	93.0	80.1	105.3	96.1	75.8
	7月	73.8	x	104.2	x	92.0	109.8	113.8	105.5	91.4	116.8	117.4	116.8
	8月	64.5	x	82.0	x	74.6	84.1	83.5	74.0	71.4	83.6	87.7	80.7
	9月	70.6	x	94.2	x	89.3	95.6	105.3	81.6	140.3	83.9	106.3	111.5
	10月	70.9	x	94.7	x	97.8	90.4	101.9	88.1	104.2	73.5	113.5	132.6
	11月	69.4	x	87.2	x	91.3	82.9	103.0	79.4	107.4	76.5	114.4	127.8
	12月	71.0	x	87.7	x	85.2	87.1	107.0	78.9	105.6	89.3	111.0	121.0

6 業種分類別出荷指数(原指数)

分類 時系列												
	電子応用 装 置	情報通信 機械工業	通信機械・ 無線応用 装 置	その他の 情報通信 機 械	輸送機械 工 業	乗 用 車	トラ ッ ク	特 殊 自 動 車	自 動 車 部 品	二 輪 自 動 車	二 輪 自 動 車 部 品	窯 業 ・ 土石製品 工 業
ウェイト	32.5	165.5	157.4	8.1	2773.6	705.1	206.8	14.1	1617.4	80.8	149.4	93.1
令和2年	x	100.0	100.0	x	100.0	x	x	100.0	100.0	x	100.0	100.0
令和3年	x	71.2	69.7	x	96.9	x	x	152.0	94.2	x	134.6	95.6
令和4年	x	62.3	60.6	x	95.9	x	x	155.0	86.6	x	160.1	90.6
令和5年	x	60.0	57.7	x	101.1	x	x	150.8	89.9	x	165.1	86.2
令和6年	x	63.4	61.5	x	98.0	x	x	125.9	83.9	x	150.0	80.8
令和2年 1月	x	83.5	83.8	x	110.8	x	x	55.2	112.2	x	147.5	81.7
2月	x	126.7	126.8	x	113.0	x	x	80.0	112.4	x	145.6	108.4
3月	x	155.0	157.6	x	124.6	x	x	151.6	122.3	x	118.1	108.8
4月	x	84.9	83.0	x	63.8	x	x	117.5	70.7	x	98.5	93.8
5月	x	85.1	84.5	x	48.7	x	x	140.6	55.3	x	26.6	81.8
6月	x	112.6	112.2	x	89.1	x	x	82.2	85.3	x	63.5	113.1
7月	x	101.8	101.2	x	105.2	x	x	79.8	101.1	x	70.6	92.7
8月	x	80.2	80.0	x	86.2	x	x	96.9	83.6	x	71.4	110.9
9月	x	81.4	80.7	x	115.0	x	x	128.1	111.6	x	107.8	115.0
10月	x	80.9	80.3	x	116.3	x	x	104.2	117.5	x	117.0	104.3
11月	x	90.1	90.1	x	114.3	x	x	58.9	115.2	x	117.3	92.7
12月	x	117.8	119.8	x	112.8	x	x	105.2	112.7	x	116.1	96.8
令和3年 1月	x	119.4	120.8	x	99.1	x	x	48.6	98.6	x	128.2	68.6
2月	x	72.3	69.4	x	106.6	x	x	114.2	100.5	x	150.5	83.7
3月	x	148.0	150.7	x	124.3	x	x	180.5	114.6	x	175.4	107.2
4月	x	47.5	43.5	x	106.5	x	x	160.8	105.1	x	142.4	117.7
5月	x	70.3	68.7	x	80.4	x	x	182.9	78.0	x	102.2	75.7
6月	x	55.7	52.3	x	96.1	x	x	158.1	101.9	x	131.2	93.5
7月	x	50.6	46.7	x	99.1	x	x	222.8	101.5	x	137.4	95.8
8月	x	53.3	51.3	x	82.5	x	x	217.3	81.9	x	119.1	89.6
9月	x	59.4	57.4	x	78.9	x	x	108.2	79.2	x	100.5	88.9
10月	x	61.4	60.6	x	88.1	x	x	131.7	84.0	x	101.0	95.6
11月	x	51.4	50.3	x	103.3	x	x	148.2	95.9	x	164.1	125.9
12月	x	64.8	64.4	x	97.8	x	x	151.1	89.0	x	162.6	105.1
令和4年 1月	x	47.7	46.3	x	82.8	x	x	104.8	79.7	x	134.1	79.3
2月	x	54.9	51.7	x	94.8	x	x	173.0	87.3	x	178.2	92.0
3月	x	79.8	78.3	x	110.2	x	x	209.8	97.7	x	175.7	92.4
4月	x	39.2	34.9	x	91.2	x	x	111.7	84.9	x	143.0	87.8
5月	x	37.4	35.5	x	72.8	x	x	193.6	65.6	x	103.0	83.0
6月	x	55.7	54.4	x	94.1	x	x	197.4	82.3	x	161.5	94.4
7月	x	51.8	49.5	x	94.1	x	x	128.1	87.1	x	158.0	88.7
8月	x	55.1	53.6	x	89.8	x	x	240.0	79.8	x	156.8	87.7
9月	x	120.7	121.0	x	108.8	x	x	181.6	97.2	x	179.6	91.9
10月	x	61.7	60.2	x	102.7	x	x	157.3	92.0	x	177.9	96.0
11月	x	67.0	66.4	x	107.4	x	x	59.3	95.0	x	186.3	103.0
12月	x	76.1	75.8	x	101.5	x	x	103.3	90.4	x	167.1	90.6
令和5年 1月	x	58.0	56.3	x	94.3	x	x	87.1	78.0	x	162.5	72.5
2月	x	68.7	65.4	x	94.0	x	x	85.1	83.2	x	165.5	93.0
3月	x	96.6	95.0	x	113.1	x	x	156.3	97.9	x	171.8	95.3
4月	x	54.9	50.1	x	95.1	x	x	198.8	85.6	x	152.3	74.7
5月	x	47.7	44.2	x	83.3	x	x	112.8	74.2	x	148.8	72.9
6月	x	50.7	46.9	x	101.1	x	x	292.8	88.9	x	180.1	78.3
7月	x	47.5	43.9	x	99.6	x	x	193.3	91.9	x	117.0	86.9
8月	x	52.8	51.5	x	88.1	x	x	138.5	82.6	x	128.7	83.7
9月	x	74.0	72.9	x	111.6	x	x	179.8	98.8	x	185.0	77.6
10月	x	54.3	52.6	x	115.7	x	x	146.6	102.1	x	188.8	86.8
11月	x	56.4	55.1	x	111.1	x	x	70.6	99.3	x	205.6	113.4
12月	x	58.9	58.7	x	106.4	x	x	148.2	95.7	x	174.6	99.1
令和6年 1月	x	54.5	52.8	x	92.0	x	x	111.0	80.6	x	150.2	88.1
2月	x	76.6	74.5	x	105.0	x	x	116.7	88.3	x	168.9	74.1
3月	x	110.0	109.7	x	106.7	x	x	145.0	90.8	x	164.3	92.5
4月	x	42.5	38.6	x	100.0	x	x	157.6	87.3	x	158.7	86.8
5月	x	43.3	40.9	x	92.6	x	x	134.6	82.3	x	132.2	69.3
6月	x	53.0	49.3	x	99.1	x	x	149.2	85.8	x	139.3	67.9
7月	x	65.3	63.0	x	102.8	x	x	124.2	93.4	x	142.0	91.4
8月	x	51.8	49.8	x	78.3	x	x	74.7	68.6	x	119.2	53.4
9月	x	70.8	69.1	x	99.8	x	x	104.5	81.4	x	133.9	93.0
10月	x	60.9	60.0	x	104.2	x	x	128.4	86.9	x	170.8	78.2
11月	x	57.5	55.8	x	98.5	x	x	107.6	80.3	x	186.1	93.7
12月	x	74.3	74.5	x	96.7	x	x	157.6	81.1	x	134.7	80.6

6 業種分類別出荷指数(原指数)

分類 時系列													
	セメント・ 同 製 品	陶 磁 器 ・ 同 関 連 製 品	そ の 他 の 窯 業 ・ 土 石 製 品	化 学 工 業	化 学 肥 料	プラスチック	医 薬 品	そ の 他 の 化学製品	プラスチック 製 品 工 業	プラスチック 製フィルム・ シ ー ト ・ 合成皮革	工 業 用 プラスチック 製 品	プラスチック 製 日 用 雑 貨 ・ 容 器 類	
ウェイト	75.9	1.2	16.0	1367.5	10.3	107.2	553.4	696.6	412.9	149.6	152.3	82.0	
令和2年	100.0	x	100.0	100.0	x	100.0	100.0	100.0	100.0	100.0	100.0	100.0	
令和3年	89.0	x	121.6	98.4	x	121.8	85.9	104.5	104.4	112.4	103.3	97.6	
令和4年	86.2	x	101.2	104.3	x	116.7	106.9	100.2	99.8	105.4	107.2	80.7	
令和5年	85.0	x	83.1	99.6	x	106.2	103.6	95.9	105.3	99.4	115.1	103.8	
令和6年	78.6	x	83.8	99.0	x	107.4	107.7	91.1	106.0	100.3	114.2	109.8	
令和2年	1月	89.8	x	40.3	94.1	x	105.9	82.6	101.9	98.1	101.6	106.8	72.7
	2月	106.8	x	114.1	100.0	x	102.4	89.0	108.4	100.8	95.0	105.9	101.4
	3月	102.2	x	138.3	113.1	x	107.2	98.4	125.9	114.1	100.5	119.6	128.3
	4月	101.6	x	55.0	94.3	x	114.8	112.1	77.3	94.2	93.2	78.7	121.5
	5月	83.1	x	75.7	78.7	x	79.8	86.5	71.9	78.4	81.3	61.0	110.4
	6月	93.9	x	204.4	90.0	x	81.8	106.6	77.4	94.8	89.9	88.5	116.1
	7月	91.3	x	97.8	95.3	x	86.5	103.4	89.8	106.4	103.4	97.8	125.3
	8月	97.5	x	178.2	107.9	x	79.3	129.7	95.3	85.8	87.2	81.8	91.9
	9月	104.7	x	168.2	108.9	x	96.8	101.9	116.4	110.2	110.7	118.4	94.6
	10月	112.5	x	66.9	107.9	x	108.2	100.3	113.8	109.8	116.7	118.3	81.3
	11月	105.8	x	31.0	103.6	x	108.3	89.4	114.0	104.6	112.6	113.7	74.0
	12月	110.9	x	30.1	106.1	x	128.9	100.1	107.9	102.8	108.0	109.4	82.4
令和3年	1月	76.4	x	25.3	92.2	x	118.1	87.4	92.1	93.4	103.5	101.9	64.4
	2月	91.3	x	41.9	97.3	x	119.1	78.7	108.7	100.4	107.8	109.3	75.7
	3月	97.5	x	149.1	109.5	x	126.3	87.8	124.2	123.8	127.1	126.9	118.1
	4月	86.7	x	260.8	108.0	x	127.7	79.9	126.7	117.8	119.8	113.5	131.5
	5月	70.2	x	94.5	92.4	x	124.2	85.5	92.1	98.7	107.3	83.4	119.6
	6月	91.3	x	99.5	98.2	x	125.9	77.0	110.9	120.1	120.1	125.7	116.0
	7月	82.5	x	154.2	106.8	x	134.8	96.8	110.7	110.1	117.5	104.9	115.1
	8月	75.8	x	152.1	87.8	x	119.2	84.7	85.4	94.7	102.2	83.5	108.7
	9月	92.9	x	64.1	97.3	x	123.6	107.7	84.8	97.1	109.1	97.6	74.7
	10月	98.0	x	78.9	95.6	x	112.8	88.7	98.0	92.7	103.2	92.3	76.6
	11月	102.2	x	232.4	107.0	x	112.6	82.9	124.9	106.0	120.6	104.4	89.0
	12月	103.2	x	105.8	88.5	x	116.8	74.0	96.0	98.2	110.1	96.3	81.4
令和4年	1月	80.0	x	67.3	88.5	x	118.8	89.3	83.7	89.9	104.5	93.0	64.9
	2月	88.7	x	98.6	92.5	x	122.4	73.3	103.4	97.7	108.2	100.9	78.4
	3月	97.0	x	58.8	112.9	x	124.0	104.1	117.7	114.2	119.5	121.4	96.0
	4月	84.6	x	90.0	106.9	x	119.4	98.9	110.9	103.6	110.7	104.9	92.6
	5月	73.8	x	111.3	81.1	x	118.5	86.9	68.8	89.1	98.2	83.5	88.2
	6月	86.7	x	114.0	98.3	x	123.4	96.9	95.9	105.5	105.9	112.0	97.3
	7月	81.0	x	115.5	111.7	x	118.3	107.1	114.9	104.0	104.6	114.8	90.3
	8月	81.0	x	110.6	89.5	x	115.0	78.9	93.8	94.4	100.5	97.0	81.5
	9月	85.1	x	119.4	109.8	x	111.3	125.6	97.2	100.4	107.1	111.0	70.7
	10月	89.3	x	119.3	119.4	x	115.0	142.6	101.0	99.7	101.7	116.6	69.0
	11月	93.9	x	139.3	110.6	x	108.9	110.4	111.2	101.2	105.7	115.2	70.3
	12月	93.4	x	70.5	130.0	x	105.7	169.2	103.7	98.0	97.6	116.1	69.5
令和5年	1月	79.5	x	22.4	90.3	x	99.9	94.1	86.7	89.0	86.2	95.2	90.4
	2月	92.3	x	90.0	94.2	x	109.8	88.2	96.8	96.3	92.7	104.1	90.6
	3月	91.8	x	99.4	108.9	x	109.2	115.1	104.6	119.0	101.4	139.9	117.1
	4月	79.5	x	44.1	93.1	x	98.0	97.1	89.6	105.5	97.5	109.6	116.1
	5月	77.9	x	33.2	87.5	x	95.0	81.0	92.1	100.2	98.5	100.7	109.8
	6月	83.1	x	46.7	115.0	x	108.2	141.5	95.5	109.0	100.1	121.9	105.8
	7月	83.6	x	93.7	117.1	x	104.5	143.3	98.6	105.8	98.2	120.0	100.4
	8月	69.1	x	145.9	89.8	x	108.7	76.6	98.1	95.8	95.3	100.2	87.4
	9月	83.6	x	39.5	96.0	x	108.0	87.9	100.9	103.8	99.9	115.2	98.7
	10月	89.8	x	65.8	114.4	x	119.1	133.5	99.1	112.1	107.6	127.3	102.1
	11月	94.4	x	200.8	94.5	x	99.8	92.7	94.8	116.9	109.9	129.5	117.0
	12月	94.9	x	115.5	94.6	x	114.4	92.6	93.9	109.6	105.8	117.4	110.2
令和6年	1月	76.9	x	138.2	92.1	x	93.5	92.5	91.7	93.8	91.0	105.4	85.9
	2月	81.5	x	28.7	94.5	x	105.3	94.2	93.6	102.7	94.2	117.7	93.2
	3月	82.0	x	134.5	94.4	x	101.6	89.6	97.2	119.0	106.9	135.1	125.6
	4月	83.6	x	95.1	99.8	x	103.9	113.1	89.3	105.9	95.7	111.0	121.7
	5月	69.6	x	59.5	99.1	x	103.1	106.0	92.9	104.7	99.3	106.7	119.9
	6月	72.7	x	35.9	98.1	x	111.3	115.0	82.8	102.1	100.6	108.3	103.6
	7月	85.1	x	116.1	113.1	x	116.5	124.3	104.4	114.1	108.3	116.5	129.5
	8月	55.7	x	33.6	87.9	x	90.8	102.5	76.4	93.4	91.8	91.2	105.6
	9月	80.0	x	148.6	97.2	x	111.8	102.4	91.0	108.8	106.0	117.5	107.1
	10月	84.6	x	42.0	106.1	x	114.8	107.7	104.1	113.8	106.9	126.1	111.3
	11月	85.1	x	128.6	105.4	x	111.7	122.4	90.9	109.7	103.1	119.3	113.3
	12月	86.2	x	45.0	100.1	x	125.0	122.7	79.0	104.0	99.9	115.2	101.3

6 業種分類別出荷指数(原指数)

分類 時系列										織 維 工 業	化学繊維	織 物
		ハルプ・紙・ 紙加工品 工業	パ ル プ	印 刷 ・ 情報用紙	包装用紙	衛生用紙	雑 種 紙	板 紙	紙加工品			
	その他の プラスチック 製 品											
ウェイト	29.0	528.8	0.2	35.2	18.6	174.1	42.0	192.6	66.1	75.2	24.1	4.3
令和2年	100.0	100.0	x	100.0	100.0	100.0	100.0	100.0	100.0	100.0	100.0	100.0
令和3年	88.6	101.7	x	97.8	106.3	98.8	103.1	104.0	102.3	108.1	116.3	109.6
令和4年	86.4	102.4	x	91.5	120.0	103.6	93.3	103.6	102.9	102.6	123.7	110.4
令和5年	87.8	97.7	x	82.9	111.1	102.6	81.0	96.6	102.8	88.6	103.6	95.1
令和6年	81.7	98.1	x	79.6	102.0	104.6	87.4	95.5	104.1	82.2	81.0	100.8
令和2年	1月	105.9	95.0	x	110.0	100.1	89.0	109.2	94.3	94.3	99.6	105.8
	2月	101.7	101.0	x	114.9	96.1	100.0	108.6	98.5	99.8	108.7	110.6
	3月	114.7	115.1	x	125.3	119.5	124.1	115.3	107.3	107.4	123.2	126.1
	4月	103.6	107.2	x	96.6	106.0	108.6	105.3	107.1	110.9	99.3	95.2
	5月	64.5	89.5	x	89.8	96.3	91.6	81.4	89.3	87.9	91.0	113.0
	6月	92.8	93.4	x	92.2	94.9	93.4	86.5	95.4	92.3	96.7	109.1
	7月	113.7	97.9	x	94.0	98.0	92.2	95.5	100.5	109.2	89.9	71.0
	8月	82.0	90.1	x	88.5	94.3	91.4	78.3	90.0	93.9	97.5	101.6
	9月	108.7	98.8	x	98.5	98.0	96.1	93.9	103.0	97.5	100.7	100.1
	10月	111.0	105.4	x	105.7	97.8	102.9	109.6	108.4	102.5	98.5	88.0
	11月	102.2	102.1	x	95.0	99.7	101.6	104.8	103.1	103.5	98.9	83.9
	12月	99.3	104.4	x	89.5	99.2	109.0	111.6	103.2	100.6	96.1	95.6
令和3年	1月	78.7	94.9	x	92.0	94.4	97.1	102.5	94.4	87.4	98.3	101.8
	2月	85.1	95.4	x	87.9	92.2	91.7	109.0	96.8	97.4	96.2	85.1
	3月	106.2	109.4	x	109.8	119.4	105.0	107.5	112.7	109.7	132.6	120.1
	4月	90.9	112.8	x	140.7	109.7	102.9	107.3	116.6	117.8	101.9	119.0
	5月	76.5	96.2	x	91.9	97.4	92.9	96.5	99.4	97.3	104.7	102.2
	6月	101.8	104.9	x	103.1	105.0	98.3	107.5	107.3	114.5	117.3	123.8
	7月	86.0	99.5	x	90.8	110.2	91.2	101.4	104.5	107.0	112.6	122.3
	8月	75.3	93.5	x	83.0	97.3	94.4	93.7	96.1	87.7	100.0	117.1
	9月	95.8	99.8	x	96.1	93.0	98.9	106.3	102.0	96.0	115.4	127.1
	10月	85.7	103.5	x	95.5	117.9	99.8	102.0	106.7	105.3	98.5	108.3
	11月	87.0	105.2	x	96.5	121.5	102.6	104.6	106.5	108.4	105.3	121.9
	12月	94.7	104.7	x	86.2	117.0	110.5	98.7	105.0	99.0	114.5	146.4
令和4年	1月	68.4	94.5	x	84.4	109.8	95.0	92.7	94.9	94.2	84.0	100.8
	2月	81.4	99.3	x	87.1	113.9	100.1	100.6	97.8	102.9	119.5	157.6
	3月	100.0	112.9	x	98.9	147.8	111.6	106.2	115.4	110.8	101.6	152.3
	4月	91.1	109.8	x	94.8	117.3	111.6	101.9	111.7	110.8	102.0	109.0
	5月	74.3	98.2	x	89.5	113.2	96.2	92.3	101.9	96.7	105.0	128.7
	6月	93.3	105.1	x	96.2	124.8	100.3	98.8	109.2	109.1	112.6	125.3
	7月	82.7	96.2	x	86.6	116.8	88.0	96.2	102.0	100.0	105.4	150.4
	8月	86.4	98.0	x	86.2	118.7	104.0	81.5	97.4	94.8	104.4	106.4
	9月	93.6	104.4	x	96.2	121.7	106.5	85.8	105.3	107.7	106.4	126.0
	10月	87.6	104.8	x	97.6	115.8	110.9	87.2	103.7	103.9	103.1	135.3
	11月	91.9	105.4	x	94.3	133.9	106.9	91.9	105.7	106.9	86.5	77.2
	12月	86.4	100.7	x	85.8	105.7	112.0	84.4	97.6	97.2	100.3	115.9
令和5年	1月	67.8	89.9	x	77.8	101.3	94.8	80.8	87.2	93.8	85.7	124.4
	2月	90.3	93.5	x	85.8	104.5	99.2	81.0	90.4	96.4	79.2	96.7
	3月	105.1	106.8	x	98.9	132.4	111.1	85.1	104.0	114.6	128.6	104.5
	4月	95.2	100.4	x	84.8	116.0	105.0	81.2	99.9	106.1	89.5	116.5
	5月	78.5	94.5	x	80.4	109.2	98.7	78.6	94.4	96.9	81.1	104.2
	6月	96.0	99.5	x	82.4	113.8	101.4	80.6	100.8	107.9	92.1	119.4
	7月	85.4	94.1	x	81.7	107.2	92.1	80.6	95.9	105.9	86.1	114.7
	8月	99.5	92.9	x	76.2	104.4	100.9	74.1	91.9	92.7	87.0	99.6
	9月	78.8	97.4	x	81.7	104.8	103.8	81.9	96.1	100.7	83.2	94.9
	10月	83.1	101.2	x	89.1	113.4	105.3	81.6	102.4	103.0	79.0	61.2
	11月	86.8	101.7	x	80.3	116.0	106.7	84.3	100.6	110.0	79.4	87.8
	12月	87.1	100.5	x	76.1	110.0	111.8	82.5	96.1	105.8	92.5	119.4
令和6年	1月	70.6	88.9	x	72.7	96.1	96.7	79.2	85.2	92.1	82.0	91.8
	2月	94.4	95.6	x	77.9	104.2	103.2	86.3	90.9	102.1	95.9	89.7
	3月	78.5	101.1	x	80.1	116.6	109.9	86.9	96.1	108.6	125.6	88.7
	4月	87.5	104.2	x	79.5	106.9	109.6	87.2	104.6	112.3	69.7	75.1
	5月	79.1	96.7	x	77.6	100.7	97.6	87.3	97.1	107.9	80.6	94.2
	6月	73.0	97.5	x	75.8	107.0	101.7	89.5	94.6	108.9	64.7	66.0
	7月	87.4	99.4	x	81.9	108.2	96.3	91.6	100.6	116.0	79.7	85.8
	8月	78.6	92.8	x	74.2	90.3	103.9	80.6	88.8	93.5	68.0	70.4
	9月	81.5	95.0	x	81.4	92.9	101.9	87.8	94.6	90.6	83.5	94.6
	10月	92.5	104.8	x	93.0	101.1	111.9	91.2	103.5	105.8	79.0	77.2
	11月	83.4	101.6	x	89.6	103.3	108.2	90.7	96.9	110.9	70.9	69.8
	12月	74.2	99.8	x	70.9	97.1	114.4	90.9	93.6	100.9	86.4	68.8

6 業種分類別出荷指数(原指数)

分類													
	染色整理	その他の 繊維製品	食料品・ たばこ工業	肉製品	乳製品	缶詰	水産 練製品	加工食品	調味料	菓子	精米	糖・油脂・ でんぷん	
時系列													ウェイト
令和2年	100.0	100.0	100.0	100.0	100.0	100.0	x	100.0	100.0	100.0	100.0	100.0	
令和3年	95.3	104.9	96.9	102.0	107.7	96.8	x	89.4	100.8	103.1	102.8	103.0	
令和4年	70.9	93.5	94.8	97.6	116.9	97.9	x	78.0	103.9	103.9	101.3	93.9	
令和5年	62.5	82.6	93.0	93.0	121.4	95.0	x	75.9	101.8	95.0	100.6	97.8	
令和6年	57.6	84.0	89.9	75.0	120.5	94.8	x	71.7	97.2	89.4	92.6	103.3	
令和2年	1月	86.6	96.0	84.1	95.0	91.6	83.8	x	87.4	88.5	104.1	85.7	95.6
	2月	81.1	109.9	89.4	92.7	98.1	81.1	x	115.3	98.6	120.7	76.3	104.1
	3月	141.6	119.4	94.4	97.6	108.7	97.7	x	117.6	103.6	102.9	108.4	109.2
	4月	115.7	101.3	116.2	113.6	100.0	114.6	x	81.8	109.7	97.1	104.9	106.7
	5月	64.4	83.5	116.3	109.8	99.5	109.2	x	144.4	80.9	50.9	79.3	66.9
	6月	98.9	89.6	114.5	102.6	110.8	112.1	x	88.1	121.1	75.1	86.4	78.8
	7月	95.3	99.9	93.2	103.2	112.7	103.1	x	87.8	105.9	76.0	104.9	123.2
	8月	82.8	98.0	87.2	97.6	106.9	99.8	x	75.8	84.1	85.1	110.4	91.2
	9月	107.0	100.4	105.9	91.2	100.5	109.1	x	100.2	98.5	122.3	129.9	105.3
	10月	115.4	100.0	111.2	97.1	104.2	102.2	x	97.2	104.9	123.5	116.2	108.6
	11月	109.2	106.6	95.4	97.0	95.0	96.0	x	103.7	101.1	121.1	93.5	105.8
	12月	102.1	95.5	92.2	102.5	72.0	91.3	x	100.5	103.0	121.3	104.2	104.5
令和3年	1月	97.4	95.6	75.7	96.6	80.1	79.0	x	77.5	88.5	109.1	91.1	96.0
	2月	98.9	101.9	79.9	94.4	88.2	87.9	x	95.2	88.3	108.4	83.7	66.2
	3月	118.2	143.2	90.0	107.0	114.2	97.2	x	86.4	109.1	94.1	93.1	124.7
	4月	91.7	93.5	110.8	110.9	118.9	104.1	x	92.7	109.1	97.4	103.6	109.0
	5月	92.2	107.5	109.0	100.2	105.1	95.3	x	94.3	90.8	68.0	87.4	100.6
	6月	110.7	115.4	140.2	100.6	116.3	109.9	x	113.6	111.1	83.2	97.5	106.7
	7月	96.2	109.9	99.5	100.5	125.1	100.7	x	106.1	109.9	92.0	95.3	130.1
	8月	88.0	90.9	77.5	96.6	117.2	95.9	x	69.6	87.6	94.3	103.1	86.3
	9月	91.4	111.6	90.4	99.7	109.8	103.9	x	80.5	97.7	118.8	154.2	95.5
	10月	86.8	93.1	108.8	99.8	117.1	101.9	x	83.2	103.7	128.5	122.2	86.0
	11月	92.7	96.2	90.6	110.3	115.3	98.7	x	85.0	111.9	121.5	98.5	113.2
	12月	79.9	99.8	90.0	107.6	84.7	86.7	x	88.6	102.2	121.5	104.3	121.5
令和4年	1月	75.5	73.6	75.0	87.7	97.8	85.8	x	75.2	97.7	109.3	81.8	96.8
	2月	74.3	103.7	83.0	98.5	103.9	92.2	x	83.9	97.6	106.1	86.9	106.0
	3月	79.4	71.9	88.1	97.4	114.5	101.3	x	71.5	109.4	92.6	98.1	79.6
	4月	71.3	102.5	116.9	107.1	120.9	103.8	x	72.6	110.3	97.1	96.1	108.7
	5月	63.3	97.9	92.1	91.9	111.9	91.9	x	65.5	96.5	69.8	89.8	97.0
	6月	82.8	109.3	126.1	95.9	124.5	107.1	x	93.0	113.2	86.4	91.8	101.7
	7月	60.7	84.3	92.6	91.8	134.5	99.3	x	83.8	108.0	91.8	87.1	119.9
	8月	63.8	107.5	82.9	91.9	134.7	96.8	x	70.3	97.0	95.5	105.4	99.5
	9月	67.6	99.4	95.4	97.2	122.1	94.4	x	80.7	103.3	120.3	130.0	77.7
	10月	74.1	87.6	105.1	99.1	121.9	102.0	x	71.5	104.5	130.5	121.2	30.3
	11月	76.5	89.6	89.4	108.4	121.7	100.4	x	84.3	107.3	123.3	124.7	101.4
	12月	61.6	94.8	90.5	103.7	94.8	99.6	x	83.1	102.3	123.8	102.8	108.6
令和5年	1月	71.6	63.8	73.4	84.8	98.9	89.2	x	66.2	84.4	108.7	80.4	94.3
	2月	70.5	67.7	81.3	87.7	113.6	88.2	x	84.3	93.4	109.2	85.7	102.4
	3月	63.6	153.5	89.6	91.9	168.9	99.7	x	70.4	115.2	96.3	94.8	93.3
	4月	54.5	78.0	108.5	102.0	118.9	99.6	x	80.6	108.2	99.9	94.3	94.5
	5月	54.0	70.3	95.5	93.8	120.1	91.3	x	69.0	98.6	68.4	101.7	91.7
	6月	61.2	80.2	117.3	94.2	124.5	98.0	x	87.7	108.0	85.0	88.9	94.6
	7月	48.9	73.5	93.7	95.0	129.2	101.3	x	84.0	107.7	92.5	83.1	108.8
	8月	56.9	83.4	80.7	94.1	133.4	93.2	x	57.7	91.6	95.6	109.1	97.7
	9月	61.0	78.5	93.7	89.0	118.8	94.4	x	79.9	99.3	90.5	127.7	99.4
	10月	77.9	87.2	106.2	97.5	120.0	92.7	x	72.3	104.0	98.9	131.5	93.0
	11月	71.5	73.6	90.1	92.3	120.0	100.7	x	77.8	106.1	100.2	110.5	97.4
	12月	58.9	81.0	85.5	93.2	90.0	91.7	x	80.8	104.9	94.4	99.1	106.9
令和6年	1月	51.3	78.8	65.8	69.3	105.9	84.6	x	62.0	87.8	89.7	78.8	99.4
	2月	59.8	103.1	83.0	74.7	119.8	91.0	x	81.8	89.1	89.2	103.3	69.5
	3月	57.5	158.8	85.8	81.4	130.8	87.6	x	71.4	96.2	92.7	92.6	95.6
	4月	57.3	64.0	104.7	77.1	130.9	93.0	x	78.6	103.8	160.0	95.0	116.0
	5月	56.7	75.0	100.3	75.6	131.9	92.3	x	52.5	96.7	67.3	92.9	108.5
	6月	53.0	61.6	103.2	65.6	134.1	96.6	x	92.8	94.7	74.7	81.3	97.5
	7月	54.5	75.2	91.7	72.7	130.3	105.2	x	71.3	109.2	64.5	89.2	109.2
	8月	49.3	66.5	77.1	70.3	127.5	86.9	x	58.2	81.9	75.5	111.7	86.0
	9月	63.6	77.9	85.0	71.5	114.6	96.5	x	73.1	98.7	87.4	105.2	89.1
	10月	71.3	77.7	106.2	79.6	121.6	105.0	x	67.1	111.2	98.9	105.8	80.5
	11月	60.1	70.1	94.1	79.3	114.0	102.5	x	79.3	101.1	91.5	75.5	164.6
	12月	57.1	99.6	82.4	83.3	84.4	96.1	x	72.7	95.8	81.8	80.0	123.4

6 業種分類別出荷指数(原指数)

分類 時系列												
								そ の 他 工 業	ゴム製品 工 業	ゴム製品	家 具 工 業	金 属 製 家 具
	め ん 類	そ う 菜	清涼飲料	酒 類	茶・コーヒー	飼 料	た ば こ					
ウェイト	69.8	4.5	169.1	57.7	147.9	27.1	224.8	380.9	116.0	116.0	54.0	50.7
令和2年	x	x	100.0	100.0	100.0	100.0	x	100.0	100.0	100.0	100.0	100.0
令和3年	x	x	98.6	98.6	116.7	104.5	x	107.1	104.9	104.9	106.7	107.3
令和4年	x	x	103.3	96.7	97.4	104.6	x	106.1	102.9	102.9	105.9	105.0
令和5年	x	x	101.9	112.0	84.9	101.1	x	102.0	102.5	102.5	97.5	95.8
令和6年	x	x	101.2	140.2	85.0	100.1	x	101.9	107.1	107.1	92.5	91.3
令和2年 1月	x	x	84.0	88.4	15.1	95.2	x	101.5	101.9	101.9	98.0	99.2
2月	x	x	90.9	81.8	7.7	93.8	x	104.5	104.8	104.8	120.8	121.8
3月	x	x	97.1	93.4	8.4	103.9	x	111.4	114.2	114.2	117.4	118.4
4月	x	x	93.2	97.8	268.9	106.7	x	96.4	87.4	87.4	94.0	93.1
5月	x	x	86.8	85.9	266.6	92.0	x	76.7	61.4	61.4	75.5	74.0
6月	x	x	112.1	111.1	214.5	96.3	x	86.1	74.3	74.3	91.4	89.2
7月	x	x	116.6	120.4	13.4	102.6	x	103.3	108.9	108.9	94.5	94.1
8月	x	x	125.9	107.2	54.2	95.5	x	90.5	89.6	89.6	84.9	84.4
9月	x	x	107.0	92.0	111.7	96.1	x	106.7	117.5	117.5	98.7	98.6
10月	x	x	100.9	101.5	164.1	101.1	x	110.9	125.3	125.3	118.6	119.9
11月	x	x	87.1	106.6	38.4	100.5	x	105.2	115.5	115.5	101.8	102.3
12月	x	x	98.3	113.8	37.3	116.2	x	106.9	99.2	99.2	104.3	105.1
令和3年 1月	x	x	66.9	64.9	20.1	94.9	x	99.2	97.5	97.5	92.1	92.3
2月	x	x	76.2	77.8	6.5	94.2	x	101.6	104.2	104.2	107.9	108.3
3月	x	x	96.9	104.9	7.9	113.0	x	119.2	123.3	123.3	118.1	118.7
4月	x	x	112.9	101.0	210.0	107.6	x	114.8	113.0	113.0	113.0	113.1
5月	x	x	94.9	86.5	271.8	97.3	x	97.6	91.7	91.7	93.1	92.4
6月	x	x	110.7	104.7	471.3	103.3	x	113.4	110.2	110.2	112.0	112.8
7月	x	x	129.7	109.0	26.2	107.7	x	111.5	112.9	112.9	101.3	101.9
8月	x	x	108.9	91.2	12.9	101.5	x	94.9	90.7	90.7	90.1	90.2
9月	x	x	96.8	83.2	86.2	102.3	x	106.3	100.3	100.3	112.8	114.4
10月	x	x	100.5	111.3	240.6	104.0	x	112.4	103.5	103.5	116.9	117.8
11月	x	x	90.4	115.8	27.5	111.1	x	109.0	110.7	110.7	113.7	114.7
12月	x	x	98.0	132.6	19.3	117.3	x	105.4	100.4	100.4	109.8	110.8
令和4年 1月	x	x	74.0	67.5	6.1	99.3	x	103.0	97.2	97.2	97.0	95.6
2月	x	x	77.2	78.2	8.4	96.1	x	100.5	99.1	99.1	114.0	115.1
3月	x	x	100.8	97.5	8.8	111.4	x	115.8	114.3	114.3	121.0	120.7
4月	x	x	112.3	98.9	288.3	108.8	x	105.4	101.4	101.4	98.4	97.5
5月	x	x	101.1	83.0	160.9	102.2	x	98.2	90.5	90.5	95.1	93.5
6月	x	x	120.0	103.4	325.4	106.8	x	113.0	108.9	108.9	112.5	110.6
7月	x	x	129.5	111.7	29.3	95.9	x	109.8	110.4	110.4	112.1	112.0
8月	x	x	123.7	98.6	13.9	105.9	x	99.2	92.6	92.6	102.3	101.1
9月	x	x	109.8	117.2	68.1	100.0	x	111.4	109.2	109.2	109.0	107.9
10月	x	x	101.1	80.9	217.6	105.6	x	107.6	104.9	104.9	105.6	104.6
11月	x	x	92.3	100.2	20.4	105.9	x	105.7	107.2	107.2	107.4	105.9
12月	x	x	97.4	123.2	22.0	116.7	x	103.9	98.8	98.8	95.8	94.9
令和5年 1月	x	x	75.2	80.2	20.3	95.9	x	91.6	87.6	87.6	79.1	74.7
2月	x	x	78.5	75.3	6.4	95.2	x	101.6	101.8	101.8	99.2	98.0
3月	x	x	102.9	98.6	7.1	106.8	x	114.3	115.1	115.1	124.3	123.9
4月	x	x	106.9	113.0	219.6	104.8	x	106.8	102.7	102.7	102.6	99.3
5月	x	x	103.9	100.6	160.9	103.6	x	95.7	94.8	94.8	86.6	84.1
6月	x	x	108.9	115.1	273.3	100.7	x	111.1	106.8	106.8	106.7	106.0
7月	x	x	128.2	120.4	21.5	97.4	x	102.2	103.6	103.6	97.3	96.5
8月	x	x	123.2	116.4	15.3	100.1	x	95.3	91.0	91.0	99.8	99.8
9月	x	x	108.5	102.8	54.6	94.1	x	101.0	109.8	109.8	97.4	96.2
10月	x	x	98.8	121.4	194.4	104.9	x	103.5	110.0	110.0	95.3	94.3
11月	x	x	92.6	141.0	33.4	101.8	x	101.0	110.0	110.0	101.1	99.0
12月	x	x	95.0	159.6	11.7	108.4	x	100.4	96.4	96.4	80.9	77.5
令和6年 1月	x	x	73.1	102.0	14.2	92.5	x	91.1	87.8	87.8	76.4	73.4
2月	x	x	80.3	132.1	6.3	93.4	x	99.0	102.8	102.8	103.6	102.6
3月	x	x	90.7	120.7	6.9	101.6	x	101.0	111.3	111.3	105.3	104.2
4月	x	x	106.3	136.0	151.1	106.2	x	100.2	104.4	104.4	92.6	90.6
5月	x	x	104.2	136.3	270.8	100.3	x	103.5	112.4	112.4	86.2	84.9
6月	x	x	104.8	128.7	209.3	95.5	x	100.8	111.8	111.8	91.6	90.5
7月	x	x	134.9	157.5	54.5	100.1	x	116.4	118.7	118.7	105.8	105.7
8月	x	x	127.4	139.5	22.2	94.6	x	88.9	87.4	87.4	85.7	85.0
9月	x	x	109.3	134.8	42.9	94.2	x	103.2	109.4	109.4	92.5	92.0
10月	x	x	101.3	171.9	183.3	106.2	x	116.9	119.8	119.8	101.6	100.3
11月	x	x	89.2	158.9	42.0	108.3	x	103.1	115.5	115.5	90.8	89.5
12月	x	x	92.7	164.1	16.4	108.0	x	98.2	103.3	103.3	78.0	76.6

6 業種分類別出荷指数(原指数)

分類 時系列											
	木製家具	印刷業	印刷	木材・木製品工業	木材・木製品	その他製品工業	ピアノ	電子楽器	管楽器	玩具	CD類
ウェイト	3.3	27.3	27.3	23.5	23.5	160.1	23.9	9.5	18.5	75.5	32.7
令和2年	100.0	100.0	100.0	100.0	100.0	100.0	100.0	100.0	x	x	x
令和3年	98.3	102.9	102.9	102.9	102.9	110.2	123.5	128.3	x	x	x
令和4年	119.7	98.7	98.7	102.0	102.0	110.5	118.6	121.9	x	x	x
令和5年	124.5	90.8	90.8	80.7	80.7	108.3	112.6	84.4	x	x	x
令和6年	111.7	90.8	90.8	73.0	73.0	107.4	86.0	98.8	x	x	x
令和2年	1月	80.1	99.4	99.4	104.1	104.1	102.4	111.8	94.1	x	x
	2月	105.4	93.6	93.6	92.9	92.9	102.4	112.8	109.6	x	x
	3月	102.2	104.6	104.6	125.6	125.6	106.3	107.5	114.2	x	x
	4月	108.9	98.0	98.0	126.4	126.4	98.9	82.6	101.1	x	x
	5月	98.6	84.7	84.7	92.5	92.5	84.5	49.4	85.7	x	x
	6月	126.4	109.4	109.4	92.5	92.5	87.9	70.7	67.0	x	x
	7月	100.4	100.9	100.9	92.3	92.3	104.3	90.2	114.4	x	x
	8月	93.1	86.9	86.9	81.4	81.4	94.9	88.4	72.8	x	x
	9月	100.8	107.4	107.4	81.8	81.8	105.0	107.5	102.8	x	x
	10月	97.4	110.9	110.9	103.1	103.1	99.0	123.3	111.5	x	x
	11月	94.8	96.4	96.4	103.4	103.4	100.6	127.6	109.6	x	x
	12月	92.0	107.9	107.9	103.6	103.6	113.6	128.2	117.2	x	x
令和3年	1月	89.4	96.7	96.7	93.0	93.0	104.2	112.5	149.6	x	x
	2月	101.2	103.8	103.8	92.3	92.3	98.6	111.9	99.8	x	x
	3月	108.3	115.5	115.5	103.0	103.0	119.7	134.7	144.1	x	x
	4月	111.4	111.7	111.7	114.3	114.3	117.3	130.5	159.2	x	x
	5月	103.1	95.9	95.9	103.0	103.0	103.0	117.5	152.6	x	x
	6月	100.1	116.7	116.7	103.6	103.6	117.0	132.8	139.9	x	x
	7月	91.4	104.5	104.5	104.2	104.2	116.1	128.8	136.2	x	x
	8月	89.2	93.6	93.6	104.2	104.2	98.5	107.4	102.5	x	x
	9月	88.0	97.8	97.8	104.5	104.5	110.1	120.3	85.3	x	x
	10月	102.4	107.0	107.0	104.5	104.5	119.5	135.1	110.0	x	x
	11月	99.7	97.3	97.3	104.1	104.1	108.9	128.1	111.9	x	x
	12月	95.0	93.7	93.7	103.9	103.9	109.8	121.9	148.1	x	x
令和4年	1月	119.1	92.5	92.5	92.9	92.9	112.5	107.2	129.4	x	x
	2月	96.7	94.9	94.9	92.8	92.8	99.0	128.2	78.1	x	x
	3月	125.7	115.0	115.0	103.7	103.7	117.1	121.5	146.0	x	x
	4月	112.7	91.2	91.2	103.6	103.6	113.4	122.1	118.9	x	x
	5月	120.3	84.7	84.7	114.5	114.5	104.8	103.5	148.4	x	x
	6月	141.2	105.2	105.2	103.7	103.7	118.8	109.4	113.0	x	x
	7月	113.6	105.4	105.4	103.7	103.7	110.3	128.5	139.1	x	x
	8月	119.7	102.8	102.8	103.8	103.8	101.6	107.0	124.9	x	x
	9月	125.1	94.6	94.6	103.8	103.8	117.8	118.9	112.2	x	x
	10月	122.5	104.5	104.5	103.9	103.9	111.4	127.3	125.7	x	x
	11月	129.8	99.3	99.3	104.4	104.4	105.3	127.7	115.0	x	x
	12月	110.2	94.5	94.5	92.6	92.6	113.6	122.1	112.4	x	x
令和5年	1月	146.7	96.6	96.6	81.7	81.7	99.3	100.2	73.1	x	x
	2月	118.5	99.8	99.8	81.5	81.5	105.5	123.9	79.7	x	x
	3月	129.9	108.1	108.1	92.3	92.3	114.7	126.7	85.2	x	x
	4月	153.1	93.3	93.3	81.5	81.5	117.3	106.0	107.3	x	x
	5月	124.3	83.9	83.9	81.1	81.1	103.6	112.7	82.8	x	x
	6月	117.2	100.1	100.1	81.3	81.3	121.8	135.1	106.9	x	x
	7月	109.9	81.0	81.0	81.9	81.9	109.3	118.8	83.6	x	x
	8月	101.3	85.5	85.5	59.8	59.8	103.8	91.6	65.2	x	x
	9月	115.7	85.0	85.0	70.9	70.9	103.1	108.0	63.1	x	x
	10月	110.2	86.8	86.8	92.6	92.6	106.0	112.3	74.7	x	x
	11月	134.7	87.0	87.0	81.9	81.9	99.7	105.9	82.6	x	x
	12月	132.6	82.4	82.4	81.4	81.4	115.8	109.7	108.2	x	x
令和6年	1月	123.2	82.1	82.1	70.6	70.6	102.9	91.8	71.0	x	x
	2月	119.1	89.2	89.2	70.0	70.0	100.7	104.3	77.9	x	x
	3月	121.1	94.8	94.8	69.6	69.6	97.7	102.8	121.1	x	x
	4月	124.8	91.0	91.0	70.2	70.2	105.7	87.4	79.4	x	x
	5月	106.6	90.7	90.7	70.2	70.2	110.0	93.8	65.0	x	x
	6月	107.3	89.2	89.2	70.5	70.5	102.3	86.1	101.5	x	x
	7月	107.9	93.4	93.4	81.6	81.6	127.4	94.2	102.4	x	x
	8月	95.9	91.6	91.6	70.0	70.0	93.5	69.3	112.1	x	x
	9月	100.8	91.4	91.4	70.6	70.6	109.0	77.5	97.4	x	x
	10月	122.1	93.6	93.6	80.9	80.9	129.2	78.9	122.4	x	x
	11月	111.5	91.9	91.9	70.6	70.6	105.0	77.1	131.3	x	x
	12月	99.9	90.7	90.7	81.4	81.4	105.1	68.5	104.5	x	x

7 業種分類別在庫指数(原指数)

分類 時系列	鋁工業	鉄鋼業				非鉄金属					金属製品	
		鉄鋼業	鋼管	冷間仕上 鋼材	鑄鍛造品	非鉄金属 工業	非鉄金属 地金	伸銅・ アルミニウム 圧延製品	電線・ ケーブル	非鉄金属 鑄物	金属製品 工業	建築用 金属製品
ウェイト	10000.0	195.5	177.1	18.4	0.0	310.0	80.0	79.7	150.3	0.0	393.3	21.8
令和2年	100.0	100.0	100.0	100.0	-	100.0	100.0	100.0	100.0	-	100.0	100.0
令和3年	98.8	99.8	99.1	105.5	-	95.6	100.6	93.1	94.2	-	93.5	91.9
令和4年	101.5	102.2	101.7	106.1	-	100.4	108.9	85.9	103.6	-	97.0	105.9
令和5年	105.0	105.4	105.6	104.0	-	93.7	107.2	71.3	98.4	-	93.0	122.7
令和6年	104.5	110.6	112.3	94.9	-	96.9	106.7	83.2	99.1	-	88.9	116.6
令和2年 1月	100.6	103.9	102.6	116.5	-	94.0	81.5	90.0	102.8	-	93.3	104.6
2月	99.4	102.5	101.2	114.8	-	101.6	104.7	95.4	103.2	-	94.4	103.7
3月	94.9	102.4	101.8	108.3	-	101.6	101.9	95.1	105.0	-	92.9	106.4
4月	97.0	98.7	97.4	111.2	-	107.5	109.4	97.3	111.9	-	98.8	109.2
5月	102.0	101.2	100.8	105.8	-	103.3	102.8	101.2	104.7	-	107.4	106.8
6月	103.1	97.6	98.1	93.5	-	104.1	102.0	104.3	105.1	-	103.2	101.6
7月	104.9	101.5	102.5	91.6	-	99.2	99.6	99.6	98.8	-	105.5	107.5
8月	101.4	99.3	100.1	91.5	-	95.1	104.4	85.1	95.5	-	105.8	101.8
9月	99.8	101.8	102.1	99.1	-	92.2	94.7	95.3	89.2	-	99.1	86.9
10月	96.9	94.1	94.8	87.0	-	101.1	96.9	113.3	96.9	-	99.7	90.3
11月	100.1	100.5	101.0	96.6	-	103.2	99.1	116.9	98.1	-	97.1	90.5
12月	99.9	96.3	97.6	84.1	-	97.0	103.1	106.5	88.8	-	102.8	90.6
令和3年 1月	102.4	97.7	97.5	99.3	-	97.9	100.0	98.8	96.2	-	94.1	91.6
2月	100.2	102.4	101.0	115.0	-	93.3	99.1	97.7	88.0	-	95.6	92.1
3月	95.1	99.9	98.9	109.4	-	93.5	95.0	88.6	95.3	-	96.4	90.4
4月	98.8	100.7	100.1	106.2	-	100.0	104.0	91.6	102.3	-	96.4	98.0
5月	97.8	101.4	100.7	108.3	-	92.2	104.8	84.4	89.6	-	100.5	93.1
6月	100.1	98.5	97.7	105.5	-	89.4	97.7	80.9	89.5	-	97.7	90.9
7月	99.4	100.3	99.6	107.3	-	86.8	93.7	87.6	82.6	-	97.3	88.2
8月	97.6	97.3	97.0	101.0	-	87.8	97.7	80.3	86.4	-	96.5	88.8
9月	98.5	100.1	99.4	107.5	-	99.4	100.0	93.7	102.0	-	90.3	90.1
10月	98.1	98.4	98.0	101.7	-	99.6	103.9	107.0	93.3	-	88.0	90.8
11月	98.7	101.2	100.7	105.5	-	98.0	102.9	98.3	95.3	-	84.6	94.9
12月	99.1	99.1	99.0	99.4	-	108.8	108.3	108.2	109.5	-	84.9	94.2
令和4年 1月	98.1	102.3	102.0	105.0	-	105.1	108.1	95.1	108.7	-	90.3	95.5
2月	102.5	100.9	99.7	111.7	-	101.8	107.0	94.4	103.0	-	87.1	98.4
3月	96.1	103.1	102.5	109.1	-	99.6	101.0	91.5	103.2	-	87.7	101.2
4月	97.0	105.7	105.1	110.8	-	104.9	107.4	89.3	111.9	-	102.4	108.3
5月	97.1	104.7	103.2	119.2	-	106.7	109.3	94.5	111.8	-	104.8	104.7
6月	100.4	102.8	102.5	105.2	-	103.9	105.9	97.0	106.5	-	103.0	105.8
7月	103.9	100.6	100.7	100.0	-	101.5	110.7	92.8	101.1	-	101.1	102.3
8月	102.4	104.2	104.8	98.3	-	98.0	105.9	77.9	104.5	-	103.6	103.2
9月	102.6	102.0	101.7	105.1	-	92.6	105.8	65.9	99.7	-	98.4	105.5
10月	103.6	99.6	99.5	101.5	-	99.4	113.5	81.0	101.6	-	96.8	108.6
11月	109.1	99.2	98.5	105.8	-	94.5	121.1	75.9	90.2	-	93.6	114.1
12月	105.3	100.8	100.7	101.0	-	97.1	110.6	75.4	101.4	-	94.8	122.7
令和5年 1月	105.8	99.0	98.4	104.8	-	92.4	108.7	66.4	97.6	-	85.9	126.1
2月	104.0	103.2	102.6	109.2	-	91.0	113.1	66.0	92.6	-	84.9	125.1
3月	101.3	100.7	100.2	105.4	-	93.9	105.5	71.3	99.8	-	90.5	127.5
4月	103.1	101.2	100.9	103.9	-	94.4	110.7	68.1	99.7	-	90.0	132.3
5月	107.3	103.1	103.1	103.5	-	96.7	113.2	70.7	101.8	-	96.3	130.5
6月	109.2	105.8	105.4	108.9	-	92.8	109.0	71.4	95.5	-	99.2	120.7
7月	105.2	108.9	109.7	101.1	-	90.3	107.1	70.7	91.7	-	95.7	119.7
8月	105.6	108.1	108.4	105.2	-	91.2	105.1	67.7	96.4	-	98.5	120.0
9月	103.7	106.7	107.2	101.6	-	91.2	106.9	69.6	94.2	-	94.6	120.8
10月	103.1	108.6	109.3	102.1	-	95.3	99.1	75.0	104.1	-	96.8	117.2
11月	106.6	109.9	111.0	99.4	-	95.9	101.2	78.4	102.4	-	91.7	116.0
12月	105.5	109.7	110.5	102.3	-	98.9	107.2	80.4	104.4	-	91.4	116.8
令和6年 1月	104.4	110.7	111.0	108.0	-	93.2	104.3	68.1	100.6	-	89.0	118.8
2月	105.1	110.9	112.1	99.2	-	100.9	107.5	70.7	113.4	-	89.4	117.5
3月	102.0	109.9	111.6	94.0	-	97.4	106.4	79.4	102.1	-	91.3	118.1
4月	103.6	108.2	109.9	92.6	-	94.1	106.4	78.1	96.0	-	91.8	121.7
5月	106.8	108.5	110.9	85.4	-	89.7	107.4	76.2	87.5	-	92.6	116.6
6月	106.4	110.6	112.7	91.0	-	94.1	108.3	85.3	91.2	-	90.0	113.4
7月	106.6	113.1	115.4	90.5	-	97.7	110.7	88.2	95.9	-	88.2	113.8
8月	108.0	112.6	114.2	96.8	-	96.3	108.7	89.5	93.4	-	86.5	116.6
9月	102.2	110.9	111.2	108.1	-	99.0	105.1	89.3	100.8	-	87.4	111.4
10月	103.6	110.7	112.6	93.0	-	95.4	101.8	88.7	95.5	-	87.5	116.1
11月	106.6	110.0	112.1	90.3	-	101.3	107.7	91.1	103.4	-	86.3	111.9
12月	99.2	111.2	113.4	90.3	-	104.2	105.5	93.4	109.2	-	87.1	123.7

7 業種分類別在庫指数(原指数)

分類 時系列													
			汎 用 ・ 生 産 用 ・ 業 務 用 機 械 工 業	圧 縮 機	汎 用 機 器 具 部 品	冷 凍 機 ・ 同 応 用 製 品	そ の 他 の 汎 用 機 械	生 活 関 連 産 業 用 機 械	金 属 工 作 機 械	金 属 加 工 機 械	金 型	そ の 他 の 生 産 用 機 械	
	暖 ち ゆ う 房 熱 機 器	そ の 他 の 金 属 製 品											
ウェイト	35.7	335.8	1404.5	39.0	0.0	54.4	0.0	0.0	751.1	179.9	0.0	34.1	
令和2年	x	100.0	100.0	x	-	100.0	-	-	100.0	x	-	100.0	
令和3年	x	90.9	93.7	x	-	114.8	-	-	91.6	x	-	107.8	
令和4年	x	94.7	100.5	x	-	136.3	-	-	93.1	x	-	106.8	
令和5年	x	91.7	113.6	x	-	113.4	-	-	123.6	x	-	89.2	
令和6年	x	89.3	117.8	x	-	99.9	-	-	132.0	x	-	90.6	
令和2年	1月	x	90.7	104.7	x	-	121.5	-	-	108.3	x	-	84.3
	2月	x	92.9	104.6	x	-	107.3	-	-	107.1	x	-	118.7
	3月	x	91.2	97.2	x	-	99.3	-	-	100.4	x	-	80.2
	4月	x	96.9	101.5	x	-	85.9	-	-	101.6	x	-	113.8
	5月	x	107.2	101.0	x	-	101.8	-	-	100.2	x	-	129.3
	6月	x	103.7	102.2	x	-	102.3	-	-	100.1	x	-	104.0
	7月	x	107.4	105.8	x	-	103.5	-	-	101.2	x	-	104.8
	8月	x	108.3	104.4	x	-	104.0	-	-	99.9	x	-	101.5
	9月	x	101.2	96.8	x	-	93.6	-	-	95.6	x	-	87.6
	10月	x	100.7	94.2	x	-	81.9	-	-	96.2	x	-	95.8
	11月	x	97.8	94.6	x	-	93.6	-	-	95.5	x	-	91.7
	12月	x	102.0	93.2	x	-	105.2	-	-	94.0	x	-	88.4
令和3年	1月	x	94.2	96.2	x	-	113.8	-	-	97.3	x	-	111.3
	2月	x	94.2	95.1	x	-	100.2	-	-	96.7	x	-	102.3
	3月	x	94.9	84.6	x	-	104.6	-	-	82.6	x	-	93.3
	4月	x	93.5	91.3	x	-	91.7	-	-	87.4	x	-	95.8
	5月	x	100.0	93.3	x	-	106.7	-	-	88.8	x	-	88.4
	6月	x	94.0	91.8	x	-	110.8	-	-	91.2	x	-	90.9
	7月	x	91.8	96.7	x	-	125.4	-	-	93.1	x	-	90.9
	8月	x	90.8	95.6	x	-	118.1	-	-	94.3	x	-	117.1
	9月	x	86.8	89.8	x	-	135.2	-	-	87.7	x	-	108.0
	10月	x	85.7	96.5	x	-	145.3	-	-	92.8	x	-	120.3
	11月	x	81.6	96.9	x	-	106.0	-	-	93.9	x	-	140.0
	12月	x	82.7	96.4	x	-	119.7	-	-	93.2	x	-	135.1
令和4年	1月	x	87.2	96.2	x	-	137.1	-	-	92.0	x	-	134.2
	2月	x	84.4	96.8	x	-	130.4	-	-	90.3	x	-	126.9
	3月	x	86.2	87.5	x	-	138.5	-	-	80.0	x	-	108.9
	4月	x	101.0	94.8	x	-	129.9	-	-	84.7	x	-	104.8
	5月	x	104.3	94.3	x	-	137.1	-	-	85.9	x	-	106.4
	6月	x	102.0	96.6	x	-	122.0	-	-	91.3	x	-	109.7
	7月	x	99.8	100.4	x	-	140.5	-	-	91.7	x	-	104.8
	8月	x	102.1	103.1	x	-	146.1	-	-	96.9	x	-	113.0
	9月	x	96.3	97.9	x	-	160.9	-	-	91.3	x	-	104.0
	10月	x	93.0	102.9	x	-	131.8	-	-	100.5	x	-	103.1
	11月	x	87.9	128.9	x	-	130.9	-	-	107.4	x	-	88.4
	12月	x	92.0	106.6	x	-	129.8	-	-	105.4	x	-	77.8
令和5年	1月	x	82.7	110.4	x	-	112.2	-	-	112.1	x	-	72.8
	2月	x	81.5	93.3	x	-	111.5	-	-	113.5	x	-	81.9
	3月	x	86.9	100.4	x	-	101.2	-	-	102.8	x	-	79.4
	4月	x	86.8	110.5	x	-	100.4	-	-	113.2	x	-	84.3
	5月	x	95.5	115.7	x	-	108.1	-	-	122.1	x	-	81.9
	6月	x	98.6	117.5	x	-	114.9	-	-	124.4	x	-	104.0
	7月	x	94.0	122.3	x	-	118.6	-	-	130.7	x	-	100.7
	8月	x	98.9	122.5	x	-	130.3	-	-	136.0	x	-	106.4
	9月	x	93.8	109.7	x	-	128.8	-	-	123.2	x	-	82.7
	10月	x	97.0	119.3	x	-	133.7	-	-	134.3	x	-	99.9
	11月	x	92.1	118.7	x	-	109.3	-	-	132.9	x	-	83.5
	12月	x	92.9	122.7	x	-	91.3	-	-	137.5	x	-	92.5
令和6年	1月	x	90.5	118.9	x	-	92.9	-	-	135.1	x	-	94.9
	2月	x	90.0	122.4	x	-	93.3	-	-	136.7	x	-	108.0
	3月	x	91.8	108.7	x	-	76.1	-	-	122.8	x	-	100.7
	4月	x	91.8	114.4	x	-	68.7	-	-	131.6	x	-	90.9
	5月	x	93.7	117.8	x	-	88.8	-	-	133.5	x	-	104.0
	6月	x	90.5	117.1	x	-	90.6	-	-	134.5	x	-	94.9
	7月	x	88.2	121.4	x	-	100.5	-	-	135.8	x	-	92.5
	8月	x	86.9	122.2	x	-	127.2	-	-	138.8	x	-	79.4
	9月	x	88.3	116.6	x	-	117.0	-	-	131.7	x	-	82.7
	10月	x	87.0	121.3	x	-	110.8	-	-	133.0	x	-	82.7
	11月	x	86.1	119.1	x	-	115.4	-	-	128.4	x	-	78.6
	12月	x	87.2	113.4	x	-	117.7	-	-	122.2	x	-	77.8

7 業種分類別在庫指数(原指数)

分類 時系列												
	医 療 用 機 械 器 具 計 測 機 器	そ の 他 の 業 務 用 機 械	電 子 部 品 ・ デ バ イ ス 工 業	集 積 回 路	電 子 部 品	電 子 管 ・ 半 導 体	電 気 機 械 工 業	回 転 電 気 機 械	開 閉 制 御 装 置	民 生 用 電 気 機 械	電 気 照 明 器 具	電 池
ウェイト	333.7	12.3	0.0	0.0	0.0	0.0	706.7	0.0	0.0	182.8	422.3	101.6
令和2年	100.0	x	-	-	-	-	100.0	-	-	100.0	100.0	100.0
令和3年	97.1	x	-	-	-	-	105.5	-	-	121.8	101.1	94.4
令和4年	120.0	x	-	-	-	-	119.3	-	-	137.6	118.3	90.6
令和5年	102.0	x	-	-	-	-	119.4	-	-	140.5	116.9	91.5
令和6年	92.7	x	-	-	-	-	107.1	-	-	110.0	113.3	76.0
令和2年 1月	89.3	x	-	-	-	-	101.5	-	-	112.4	103.0	75.9
2月	90.3	x	-	-	-	-	96.5	-	-	109.8	95.9	75.4
3月	92.2	x	-	-	-	-	91.6	-	-	85.3	95.7	85.9
4月	100.3	x	-	-	-	-	103.1	-	-	106.8	99.4	112.3
5月	99.5	x	-	-	-	-	108.0	-	-	115.0	101.0	124.6
6月	108.4	x	-	-	-	-	104.5	-	-	101.6	104.0	111.3
7月	118.2	x	-	-	-	-	105.2	-	-	105.2	103.8	110.9
8月	116.8	x	-	-	-	-	94.9	-	-	84.4	99.5	94.9
9月	107.5	x	-	-	-	-	92.9	-	-	76.5	98.2	100.4
10月	92.8	x	-	-	-	-	98.5	-	-	94.4	99.8	100.1
11月	94.1	x	-	-	-	-	103.2	-	-	105.6	100.2	111.2
12月	90.6	x	-	-	-	-	100.1	-	-	103.1	99.5	97.2
令和3年 1月	89.8	x	-	-	-	-	99.1	-	-	111.0	97.8	82.8
2月	88.8	x	-	-	-	-	98.2	-	-	116.0	95.2	78.4
3月	90.5	x	-	-	-	-	98.9	-	-	108.2	98.1	85.3
4月	104.2	x	-	-	-	-	107.3	-	-	142.4	98.8	79.7
5月	106.8	x	-	-	-	-	110.1	-	-	146.7	100.4	84.8
6月	93.3	x	-	-	-	-	112.3	-	-	144.6	101.5	99.0
7月	103.5	x	-	-	-	-	110.2	-	-	127.1	102.8	110.2
8月	94.0	x	-	-	-	-	107.7	-	-	125.7	101.5	101.0
9月	92.8	x	-	-	-	-	101.4	-	-	107.1	100.8	93.9
10月	100.2	x	-	-	-	-	106.9	-	-	116.9	102.2	108.0
11月	102.9	x	-	-	-	-	108.0	-	-	113.4	105.5	108.5
12月	98.4	x	-	-	-	-	106.3	-	-	102.8	109.0	101.3
令和4年 1月	100.6	x	-	-	-	-	118.9	-	-	121.3	120.5	107.6
2月	107.2	x	-	-	-	-	114.3	-	-	119.1	118.2	89.5
3月	101.9	x	-	-	-	-	113.5	-	-	122.3	117.9	79.3
4月	118.2	x	-	-	-	-	120.3	-	-	137.7	121.7	83.2
5月	111.2	x	-	-	-	-	115.9	-	-	121.6	121.5	82.1
6月	108.8	x	-	-	-	-	118.1	-	-	125.8	122.2	87.3
7月	120.1	x	-	-	-	-	121.0	-	-	137.0	121.6	89.4
8月	114.4	x	-	-	-	-	119.1	-	-	131.8	119.0	96.4
9月	114.3	x	-	-	-	-	115.8	-	-	140.5	111.7	88.6
10月	114.5	x	-	-	-	-	123.3	-	-	162.2	113.2	94.9
11月	209.6	x	-	-	-	-	126.6	-	-	169.7	115.1	96.9
12月	119.5	x	-	-	-	-	125.2	-	-	162.5	117.0	91.9
令和5年 1月	121.0	x	-	-	-	-	122.4	-	-	162.4	112.8	90.2
2月	44.4	x	-	-	-	-	119.1	-	-	152.8	112.4	86.1
3月	111.0	x	-	-	-	-	104.1	-	-	108.4	107.1	83.7
4月	117.2	x	-	-	-	-	118.2	-	-	158.3	109.2	84.0
5月	115.1	x	-	-	-	-	126.0	-	-	179.7	112.3	86.2
6月	114.8	x	-	-	-	-	132.5	-	-	188.7	118.9	88.3
7月	115.6	x	-	-	-	-	133.0	-	-	174.4	120.5	110.3
8月	101.2	x	-	-	-	-	120.5	-	-	134.9	119.0	100.7
9月	89.6	x	-	-	-	-	108.2	-	-	93.6	116.2	101.2
10月	93.9	x	-	-	-	-	110.5	-	-	104.0	117.1	94.9
11月	95.6	x	-	-	-	-	119.3	-	-	116.0	128.4	87.6
12月	105.1	x	-	-	-	-	118.5	-	-	112.7	129.1	84.8
令和6年 1月	89.9	x	-	-	-	-	117.5	-	-	116.3	123.9	92.9
2月	97.3	x	-	-	-	-	118.6	-	-	126.4	122.1	90.3
3月	90.0	x	-	-	-	-	99.6	-	-	90.2	109.3	76.2
4月	90.1	x	-	-	-	-	109.1	-	-	121.5	111.3	77.4
5月	91.1	x	-	-	-	-	112.7	-	-	130.1	113.0	80.0
6月	84.5	x	-	-	-	-	107.3	-	-	123.9	113.9	50.3
7月	95.6	x	-	-	-	-	107.5	-	-	117.6	111.9	71.2
8月	87.1	x	-	-	-	-	99.6	-	-	96.0	109.9	62.9
9月	89.4	x	-	-	-	-	98.6	-	-	87.9	109.8	70.9
10月	102.2	x	-	-	-	-	102.7	-	-	100.6	108.7	81.4
11月	100.9	x	-	-	-	-	106.5	-	-	109.2	110.8	83.8
12月	94.0	x	-	-	-	-	105.7	-	-	100.6	115.4	74.6

7 業種分類別在庫指数(原指数)

分類 時系列												
	電子応用 装 置	情報通信 機械工業	通信機械・ 無線応用 装 置	その他の 情報通信 機 械	輸送機械 工 業	乗 用 車	トラ ッ ク	特 殊 自 動 車	自 動 車 部 品	二 輪 自 動 車 部 品	二 輪 自 動 車 部 品	窯 業 ・ 土石製品 工 業
ウェイト	0.0	0.0	0.0	0.0	1481.9	890.0	127.7	45.2	0.0	419.0	0.0	20.8
令和2年	-	-	-	-	100.0	x	x	100.0	-	x	-	100.0
令和3年	-	-	-	-	109.0	x	x	288.4	-	x	-	141.6
令和4年	-	-	-	-	122.2	x	x	362.1	-	x	-	110.2
令和5年	-	-	-	-	123.1	x	x	347.0	-	x	-	178.5
令和6年	-	-	-	-	118.6	x	x	134.9	-	x	-	171.2
令和2年 1月	-	-	-	-	115.9	x	x	125.6	-	x	-	111.4
2月	-	-	-	-	110.9	x	x	139.9	-	x	-	87.9
3月	-	-	-	-	83.1	x	x	117.6	-	x	-	60.6
4月	-	-	-	-	69.4	x	x	156.4	-	x	-	108.5
5月	-	-	-	-	80.3	x	x	108.7	-	x	-	169.4
6月	-	-	-	-	89.2	x	x	57.3	-	x	-	97.4
7月	-	-	-	-	100.7	x	x	104.1	-	x	-	119.0
8月	-	-	-	-	95.0	x	x	105.4	-	x	-	99.7
9月	-	-	-	-	98.0	x	x	103.4	-	x	-	50.2
10月	-	-	-	-	111.2	x	x	79.7	-	x	-	52.1
11月	-	-	-	-	117.3	x	x	85.8	-	x	-	95.0
12月	-	-	-	-	128.9	x	x	15.9	-	x	-	148.7
令和3年 1月	-	-	-	-	145.3	x	x	85.2	-	x	-	190.8
2月	-	-	-	-	115.5	x	x	128.8	-	x	-	230.3
3月	-	-	-	-	94.4	x	x	93.4	-	x	-	207.5
4月	-	-	-	-	112.6	x	x	197.7	-	x	-	107.5
5月	-	-	-	-	96.8	x	x	288.7	-	x	-	100.4
6月	-	-	-	-	104.5	x	x	488.7	-	x	-	133.2
7月	-	-	-	-	104.0	x	x	447.7	-	x	-	109.9
8月	-	-	-	-	92.7	x	x	348.0	-	x	-	91.3
9月	-	-	-	-	94.9	x	x	363.0	-	x	-	146.9
10月	-	-	-	-	103.1	x	x	317.6	-	x	-	166.0
11月	-	-	-	-	115.8	x	x	334.3	-	x	-	114.6
12月	-	-	-	-	128.2	x	x	368.1	-	x	-	101.3
令和4年 1月	-	-	-	-	102.1	x	x	444.7	-	x	-	95.6
2月	-	-	-	-	133.5	x	x	444.9	-	x	-	86.5
3月	-	-	-	-	107.2	x	x	324.1	-	x	-	113.2
4月	-	-	-	-	101.2	x	x	348.4	-	x	-	135.8
5月	-	-	-	-	93.5	x	x	340.6	-	x	-	142.9
6月	-	-	-	-	104.2	x	x	328.1	-	x	-	131.9
7月	-	-	-	-	127.5	x	x	406.2	-	x	-	105.9
8月	-	-	-	-	128.4	x	x	335.1	-	x	-	133.5
9月	-	-	-	-	135.4	x	x	318.6	-	x	-	112.4
10月	-	-	-	-	139.1	x	x	290.0	-	x	-	139.0
11月	-	-	-	-	146.3	x	x	371.6	-	x	-	74.1
12月	-	-	-	-	147.6	x	x	393.2	-	x	-	51.5
令和5年 1月	-	-	-	-	141.4	x	x	463.8	-	x	-	95.4
2月	-	-	-	-	136.6	x	x	565.4	-	x	-	120.6
3月	-	-	-	-	124.8	x	x	610.3	-	x	-	103.0
4月	-	-	-	-	113.3	x	x	515.9	-	x	-	132.9
5月	-	-	-	-	113.2	x	x	500.8	-	x	-	164.9
6月	-	-	-	-	112.9	x	x	357.1	-	x	-	203.4
7月	-	-	-	-	96.2	x	x	260.6	-	x	-	237.6
8月	-	-	-	-	120.3	x	x	226.7	-	x	-	194.9
9月	-	-	-	-	129.6	x	x	143.5	-	x	-	223.7
10月	-	-	-	-	121.5	x	x	133.8	-	x	-	254.5
11月	-	-	-	-	132.4	x	x	218.5	-	x	-	208.3
12月	-	-	-	-	135.2	x	x	167.5	-	x	-	202.8
令和6年 1月	-	-	-	-	131.3	x	x	170.3	-	x	-	156.4
2月	-	-	-	-	109.8	x	x	151.7	-	x	-	205.2
3月	-	-	-	-	114.3	x	x	166.2	-	x	-	174.3
4月	-	-	-	-	116.6	x	x	131.2	-	x	-	154.9
5月	-	-	-	-	129.0	x	x	134.6	-	x	-	173.0
6月	-	-	-	-	116.6	x	x	117.9	-	x	-	207.0
7月	-	-	-	-	122.0	x	x	106.8	-	x	-	190.5
8月	-	-	-	-	138.5	x	x	121.0	-	x	-	212.0
9月	-	-	-	-	105.1	x	x	131.8	-	x	-	137.3
10月	-	-	-	-	117.9	x	x	130.5	-	x	-	174.5
11月	-	-	-	-	126.1	x	x	161.5	-	x	-	127.7
12月	-	-	-	-	95.9	x	x	95.7	-	x	-	142.0

7 業種分類別在庫指数(原指数)

分類 時系列												
	セメント・ 同 製 品	陶磁器・ 同 関 連 製 品	その他の 窯 業 ・ 土石製品	化 学 工 業	化 学 肥 料	プラスチック プラスチック	医 薬 品	その他の 化学製品	プラスチック 製 品 工 業	プラスチック 製フィルム・ シ ー ト ・ 合成皮革	工 業 用 プラスチック 製 品	プラスチック 製 日 用 雑 貨 ・ 容 器 類
ウェイト	0.0	0.8	20.0	2101.4	170.8	942.8	0.0	987.8	558.3	230.5	79.6	239.4
令和2年	1月	－	x	100.0	100.0	x	100.0	－	100.0	100.0	100.0	100.0
令和3年	1月	－	x	139.3	92.9	x	84.6	－	99.8	107.3	104.9	99.0
令和4年	1月	－	x	103.2	93.4	x	92.8	－	92.4	103.9	103.2	112.8
令和5年	1月	－	x	167.5	91.2	x	104.7	－	74.2	106.1	107.2	103.1
令和6年	1月	－	x	153.6	89.0	x	109.3	－	68.3	105.6	102.4	99.0
令和2年	2月	－	x	112.1	92.7	x	100.6	－	84.7	99.7	93.6	102.6
	3月	－	x	87.6	87.0	x	104.5	－	68.4	99.8	94.7	108.8
	4月	－	x	57.9	93.2	x	104.1	－	82.6	101.2	96.5	112.7
	5月	－	x	108.9	101.7	x	102.2	－	100.8	101.6	97.3	110.4
	6月	－	x	172.4	109.3	x	111.2	－	108.5	102.6	99.0	104.8
	7月	－	x	98.0	109.6	x	110.2	－	110.9	102.0	101.0	98.8
	8月	－	x	121.5	109.3	x	103.8	－	116.3	101.3	101.5	97.4
	9月	－	x	100.7	107.6	x	111.5	－	105.6	100.3	105.6	93.5
	10月	－	x	47.7	109.3	x	108.1	－	111.9	98.6	101.7	94.2
	11月	－	x	49.8	89.4	x	83.9	－	93.0	96.6	101.4	90.8
	12月	－	x	93.9	95.5	x	79.9	－	109.6	97.9	104.5	91.1
		－	x	149.6	95.3	x	79.9	－	107.5	98.3	103.2	95.0
令和3年	1月	－	x	193.4	93.5	x	82.9	－	99.8	99.9	106.3	90.5
	2月	－	x	233.5	97.5	x	78.9	－	111.3	103.2	104.5	83.7
	3月	－	x	207.9	95.6	x	82.3	－	104.7	99.3	101.1	93.5
	4月	－	x	104.2	92.2	x	81.7	－	102.7	99.1	96.1	94.7
	5月	－	x	97.7	90.2	x	85.3	－	96.4	102.1	97.6	92.6
	6月	－	x	130.6	91.3	x	89.0	－	95.2	110.8	100.3	108.6
	7月	－	x	106.2	92.4	x	91.1	－	94.4	111.5	105.7	94.7
	8月	－	x	86.1	94.4	x	98.8	－	90.9	111.3	104.6	102.5
	9月	－	x	143.7	101.7	x	97.3	－	106.7	111.5	106.5	106.5
	10月	－	x	163.1	90.5	x	73.7	－	105.5	114.8	115.3	107.7
	11月	－	x	109.5	86.3	x	73.8	－	96.6	112.4	112.3	109.3
	12月	－	x	95.6	89.2	x	80.9	－	93.5	111.8	108.5	103.5
令和4年	1月	－	x	90.1	98.1	x	88.8	－	102.3	110.1	106.6	105.6
	2月	－	x	79.7	98.0	x	86.1	－	103.0	107.8	102.6	112.2
	3月	－	x	107.4	92.0	x	83.5	－	97.0	106.7	102.7	102.4
	4月	－	x	130.9	90.8	x	88.1	－	92.5	104.7	102.7	113.4
	5月	－	x	140.9	92.5	x	93.1	－	94.5	103.6	106.5	109.6
	6月	－	x	130.0	94.8	x	96.7	－	94.3	103.1	100.6	115.9
	7月	－	x	101.7	95.4	x	101.3	－	90.1	103.4	104.8	115.8
	8月	－	x	129.6	91.9	x	102.9	－	79.4	101.4	101.1	119.8
	9月	－	x	103.4	94.9	x	103.9	－	85.0	100.8	101.4	115.1
	10月	－	x	129.6	90.5	x	86.4	－	92.6	100.1	102.1	111.0
	11月	－	x	59.7	88.7	x	88.1	－	89.8	103.6	106.1	113.6
	12月	－	x	35.1	92.8	x	95.1	－	88.5	101.2	101.7	119.5
令和5年	1月	－	x	84.2	96.8	x	104.3	－	85.4	105.4	101.0	113.2
	2月	－	x	109.9	92.8	x	102.7	－	78.6	105.9	105.0	111.6
	3月	－	x	94.3	88.7	x	98.8	－	73.8	105.0	103.8	106.1
	4月	－	x	124.0	91.0	x	101.3	－	76.0	109.0	113.5	99.6
	5月	－	x	161.1	95.6	x	109.5	－	77.6	107.7	115.4	94.1
	6月	－	x	198.1	97.7	x	113.7	－	78.8	108.4	113.4	99.2
	7月	－	x	229.6	95.6	x	113.5	－	75.1	107.8	115.4	96.5
	8月	－	x	181.7	93.7	x	117.0	－	67.0	104.5	104.7	103.1
	9月	－	x	211.8	93.3	x	117.5	－	67.0	98.1	101.3	99.7
	10月	－	x	240.0	83.8	x	94.4	－	68.0	104.0	101.7	100.0
	11月	－	x	192.0	82.7	x	92.5	－	70.4	109.6	106.8	106.9
	12月	－	x	183.2	83.2	x	91.7	－	72.5	107.3	104.7	106.6
令和6年	1月	－	x	133.7	84.0	x	100.1	－	66.4	106.6	97.3	105.8
	2月	－	x	186.5	89.4	x	103.5	－	74.8	108.6	106.8	106.8
	3月	－	x	154.6	88.2	x	103.7	－	72.3	103.7	95.1	105.4
	4月	－	x	135.0	89.3	x	108.7	－	69.2	104.7	95.1	101.8
	5月	－	x	154.7	91.0	x	112.6	－	70.0	103.5	97.0	104.9
	6月	－	x	191.3	91.3	x	113.5	－	70.6	107.0	101.9	96.4
	7月	－	x	173.4	91.7	x	116.7	－	67.8	105.5	105.2	91.3
	8月	－	x	196.3	94.8	x	123.5	－	67.3	103.1	104.2	84.6
	9月	－	x	119.4	90.4	x	118.3	－	61.5	105.6	104.8	92.6
	10月	－	x	156.8	83.3	x	98.9	－	63.7	107.0	107.0	95.8
	11月	－	x	111.1	88.0	x	107.1	－	68.7	104.9	107.5	97.1
	12月	－	x	130.1	87.1	x	105.5	－	67.2	107.0	107.4	105.9

7 業種分類別在庫指数(原指数)

時系列	分類												
		その他のプラスチック製品	ハルパ・紙・紙加工工業	パルプ	印刷・情報用紙	包装用紙	衛生用紙	雑種紙	板紙	紙加工品	繊維工業	化学繊維	繊維物
ウェイト		8.8	877.6	1.0	239.7	52.7	200.8	117.8	246.8	18.8	135.0	32.7	5.3
令和2年													
令和3年													
令和4年													
令和5年													
令和6年													
令和2年	1月	190.1	105.0	x	113.6	103.9	98.1	105.2	102.0	114.5	88.8	87.4	103.1
	2月	143.0	104.6	x	116.0	108.3	94.1	104.6	101.7	102.1	86.5	95.3	91.6
	3月	124.6	93.2	x	108.3	102.2	53.0	101.5	104.3	104.2	80.5	90.4	87.2
	4月	111.5	91.2	x	111.7	105.0	49.3	101.3	97.1	99.5	89.6	99.4	108.5
	5月	122.4	103.0	x	110.8	107.2	81.2	105.8	110.8	103.9	95.8	91.8	113.3
	6月	111.0	108.6	x	106.6	111.4	103.0	110.9	112.9	112.6	104.1	82.0	132.9
	7月	99.8	99.2	x	101.1	103.5	96.1	102.3	97.6	94.9	115.9	114.9	122.1
	8月	112.0	98.6	x	93.0	94.3	107.2	102.3	97.0	89.5	110.1	103.8	109.1
	9月	91.3	100.2	x	88.3	92.0	125.1	98.9	94.1	96.8	113.8	109.1	97.6
	10月	45.0	100.2	x	83.2	93.2	136.9	93.6	91.7	99.0	109.0	106.9	82.2
	11月	18.0	102.0	x	85.3	93.2	138.0	89.7	96.7	101.2	101.5	111.6	75.3
	12月	31.4	94.1	x	82.1	85.7	118.0	83.9	94.0	82.0	104.4	107.5	77.1
令和3年	1月	92.8	91.6	x	80.0	76.3	114.6	79.2	93.3	91.2	103.1	105.6	84.7
	2月	301.6	95.7	x	81.4	78.8	130.9	76.6	93.3	98.0	106.4	114.9	80.5
	3月	201.9	95.9	x	77.5	74.1	135.1	79.2	93.7	105.0	92.0	102.3	93.9
	4月	149.8	91.2	x	72.0	74.5	128.9	77.9	88.5	97.3	91.7	92.9	87.3
	5月	159.7	98.1	x	74.0	78.6	139.5	81.6	99.5	101.6	94.5	95.0	99.8
	6月	155.8	97.5	x	74.2	77.5	138.9	79.4	98.4	106.1	88.5	85.5	91.2
	7月	186.1	91.0	x	71.7	76.3	125.0	77.4	90.5	102.6	86.3	92.8	90.0
	8月	181.5	91.1	x	72.6	75.9	124.6	78.8	90.0	104.8	93.7	97.5	108.3
	9月	152.8	93.2	x	71.8	75.8	127.2	80.5	95.0	109.1	90.4	90.9	128.2
	10月	192.3	95.5	x	68.8	84.1	136.0	85.5	94.4	116.1	97.3	106.3	135.0
	11月	205.9	96.4	x	71.0	89.7	130.9	88.2	97.0	116.9	89.8	110.3	115.0
	12月	179.4	89.5	x	70.3	89.1	108.3	85.2	95.2	89.8	93.4	103.8	117.0
令和4年	1月	204.3	90.2	x	69.3	82.3	107.5	89.5	98.2	94.3	94.1	118.1	107.0
	2月	199.9	89.7	x	70.3	89.9	99.5	89.5	100.0	101.1	91.3	101.3	108.9
	3月	165.8	86.7	x	67.2	88.1	96.7	88.4	95.0	107.9	88.4	88.3	105.1
	4月	172.9	84.8	x	65.8	93.0	88.6	87.7	95.3	107.6	95.2	111.0	105.9
	5月	179.2	92.3	x	64.2	99.7	106.3	88.6	107.0	111.3	94.9	119.9	112.7
	6月	191.9	94.3	x	62.5	100.6	114.6	93.7	106.1	111.2	100.5	121.8	113.5
	7月	225.8	88.9	x	62.4	100.3	109.2	87.4	94.7	109.3	101.8	115.3	121.7
	8月	213.3	86.9	x	63.5	96.9	108.4	86.7	89.0	104.9	106.7	126.0	99.2
	9月	178.6	86.3	x	62.4	93.3	108.9	87.0	87.5	108.5	111.1	135.8	83.5
	10月	187.6	89.1	x	61.7	104.7	107.3	86.4	96.8	113.8	112.5	127.5	90.2
	11月	191.6	87.5	x	60.3	100.4	103.0	86.7	96.6	119.2	108.9	128.9	88.5
	12月	164.6	81.7	x	58.2	97.4	81.4	86.7	97.2	102.7	105.4	125.8	109.7
令和5年	1月	182.3	82.8	x	60.1	93.6	84.3	86.0	98.5	101.2	112.5	120.0	104.1
	2月	174.1	85.6	x	61.9	102.3	90.7	84.3	100.1	101.8	114.7	128.0	94.2
	3月	156.4	86.3	x	59.4	99.2	95.7	86.8	101.0	96.2	100.7	127.5	98.3
	4月	157.3	87.6	x	62.7	107.5	96.1	86.3	100.6	92.1	107.5	126.6	98.1
	5月	145.6	91.8	x	64.3	110.0	106.1	84.9	106.5	85.6	113.1	134.3	100.4
	6月	153.2	94.0	x	66.4	110.8	113.7	87.5	104.5	84.4	120.4	132.1	102.0
	7月	189.5	85.9	x	63.0	106.6	104.2	82.5	90.4	82.8	124.6	122.0	107.5
	8月	155.3	86.6	x	62.4	100.7	106.4	82.1	94.0	76.4	124.9	118.4	87.9
	9月	167.3	87.2	x	61.3	100.0	106.8	83.1	96.8	73.0	130.2	127.6	87.2
	10月	177.8	88.9	x	61.4	110.4	107.5	84.2	99.0	77.2	130.9	134.0	83.8
	11月	219.9	89.9	x	60.8	114.9	109.1	84.9	100.1	85.8	133.7	139.0	80.6
	12月	205.6	83.6	x	60.5	117.2	87.2	82.9	97.1	71.6	139.5	134.4	75.9
令和6年	1月	229.4	84.7	x	62.8	115.0	83.8	84.4	100.9	77.6	139.2	140.6	79.7
	2月	244.9	86.6	x	64.1	120.0	89.9	85.1	99.3	86.9	136.7	135.0	84.9
	3月	255.8	88.3	x	64.6	115.4	90.7	89.4	102.6	94.8	105.3	105.1	80.4
	4月	267.9	86.0	x	68.1	116.0	83.1	88.5	97.1	96.1	110.8	112.7	93.7
	5月	239.9	90.1	x	67.9	120.9	92.2	92.4	101.0	103.5	113.1	96.2	79.1
	6月	255.8	97.2	x	68.9	126.7	107.9	97.1	109.0	105.9	124.1	109.1	84.6
	7月	258.7	86.8	x	63.8	123.0	94.8	92.5	90.0	109.1	121.0	104.5	89.3
	8月	229.2	88.9	x	63.6	127.3	90.6	93.6	100.7	102.0	123.1	104.1	93.3
	9月	219.2	93.4	x	63.5	130.7	104.5	96.0	103.9	100.7	122.4	88.2	94.8
	10月	232.7	94.6	x	62.6	127.0	107.1	96.1	106.8	109.1	121.5	75.5	91.1
	11月	202.8	95.6	x	61.8	125.2	104.0	97.8	112.7	117.8	128.6	77.6	84.3
	12月	226.4	87.4	x	62.5	113.5	85.5	88.9	106.4	95.3	121.7	81.8	76.3

7 業種分類別在庫指数(原指数)

分類 時系列												
	染色整理	その他の 繊維製品	食料品・ たばこ業	肉製品	乳製品	缶詰	水産 練製品	加工食品	調味料	菓子	精米	糖・油脂・ でんぷん
ウェイト	0.3	96.7	1356.1	0.0	98.2	0.0	249.5	0.0	70.8	5.5	0.0	178.2
令和2年	x	100.0	100.0	-	x	-	x	-	x	x	-	100.0
令和3年	x	91.3	96.0	-	x	-	x	-	x	x	-	102.8
令和4年	x	94.7	94.2	-	x	-	x	-	x	x	-	90.6
令和5年	x	120.0	102.7	-	x	-	x	-	x	x	-	96.3
令和6年	x	131.0	106.2	-	x	-	x	-	x	x	-	91.5
令和2年 1月	x	88.4	89.9	-	x	-	x	-	x	x	-	93.4
2月	x	83.2	97.7	-	x	-	x	-	x	x	-	99.6
3月	x	76.7	104.3	-	x	-	x	-	x	x	-	90.6
4月	x	85.3	108.7	-	x	-	x	-	x	x	-	100.6
5月	x	96.2	111.6	-	x	-	x	-	x	x	-	126.5
6月	x	110.1	109.0	-	x	-	x	-	x	x	-	121.1
7月	x	116.0	110.7	-	x	-	x	-	x	x	-	98.5
8月	x	112.2	104.6	-	x	-	x	-	x	x	-	106.2
9月	x	116.2	97.3	-	x	-	x	-	x	x	-	95.4
10月	x	111.3	90.3	-	x	-	x	-	x	x	-	90.9
11月	x	99.6	91.9	-	x	-	x	-	x	x	-	87.2
12月	x	104.9	84.0	-	x	-	x	-	x	x	-	90.2
令和3年 1月	x	103.3	86.6	-	x	-	x	-	x	x	-	94.9
2月	x	105.0	92.0	-	x	-	x	-	x	x	-	118.8
3月	x	88.2	93.6	-	x	-	x	-	x	x	-	91.2
4月	x	91.1	95.0	-	x	-	x	-	x	x	-	86.2
5月	x	93.8	101.1	-	x	-	x	-	x	x	-	99.5
6月	x	88.9	105.6	-	x	-	x	-	x	x	-	88.3
7月	x	83.6	102.0	-	x	-	x	-	x	x	-	93.2
8月	x	91.6	102.0	-	x	-	x	-	x	x	-	97.7
9月	x	88.1	101.3	-	x	-	x	-	x	x	-	110.9
10月	x	92.1	94.9	-	x	-	x	-	x	x	-	140.8
11月	x	81.1	94.5	-	x	-	x	-	x	x	-	125.2
12月	x	88.2	83.0	-	x	-	x	-	x	x	-	86.7
令和4年 1月	x	84.9	85.8	-	x	-	x	-	x	x	-	100.2
2月	x	86.6	90.7	-	x	-	x	-	x	x	-	79.4
3月	x	87.2	95.1	-	x	-	x	-	x	x	-	87.5
4月	x	89.0	92.1	-	x	-	x	-	x	x	-	85.0
5月	x	85.3	96.6	-	x	-	x	-	x	x	-	86.1
6月	x	92.3	101.7	-	x	-	x	-	x	x	-	92.9
7月	x	96.1	101.0	-	x	-	x	-	x	x	-	78.4
8月	x	100.5	94.2	-	x	-	x	-	x	x	-	82.9
9月	x	104.1	93.6	-	x	-	x	-	x	x	-	98.6
10月	x	108.7	90.3	-	x	-	x	-	x	x	-	95.0
11月	x	103.1	98.7	-	x	-	x	-	x	x	-	101.0
12月	x	98.2	91.0	-	x	-	x	-	x	x	-	100.7
令和5年 1月	x	110.5	91.9	-	x	-	x	-	x	x	-	112.0
2月	x	111.1	106.2	-	x	-	x	-	x	x	-	101.0
3月	x	91.7	106.7	-	x	-	x	-	x	x	-	114.9
4月	x	101.6	106.1	-	x	-	x	-	x	x	-	109.6
5月	x	106.7	113.6	-	x	-	x	-	x	x	-	103.2
6月	x	117.4	115.5	-	x	-	x	-	x	x	-	102.5
7月	x	126.5	108.2	-	x	-	x	-	x	x	-	98.7
8月	x	129.3	95.3	-	x	-	x	-	x	x	-	85.1
9月	x	133.4	94.4	-	x	-	x	-	x	x	-	91.0
10月	x	132.5	96.1	-	x	-	x	-	x	x	-	82.2
11月	x	134.9	104.5	-	x	-	x	-	x	x	-	85.8
12月	x	144.8	94.3	-	x	-	x	-	x	x	-	69.1
令和6年 1月	x	142.1	95.0	-	x	-	x	-	x	x	-	74.7
2月	x	140.3	105.3	-	x	-	x	-	x	x	-	102.1
3月	x	106.8	108.6	-	x	-	x	-	x	x	-	90.4
4月	x	111.2	105.0	-	x	-	x	-	x	x	-	86.3
5月	x	120.8	106.9	-	x	-	x	-	x	x	-	74.1
6月	x	131.5	112.8	-	x	-	x	-	x	x	-	80.3
7月	x	128.4	111.6	-	x	-	x	-	x	x	-	96.5
8月	x	131.0	102.9	-	x	-	x	-	x	x	-	92.2
9月	x	135.5	106.8	-	x	-	x	-	x	x	-	110.8
10月	x	138.7	105.8	-	x	-	x	-	x	x	-	121.1
11月	x	148.4	111.3	-	x	-	x	-	x	x	-	88.4
12月	x	137.7	102.3	-	x	-	x	-	x	x	-	80.8

7 業種分類別在庫指数(原指数)

分類 時系列												
								そ の 他 工 業	ゴム製品 工 業	ゴム製品 工 業	家 具 工 業	金 属 製 家 具
	め ん 類	そ う 菜	清涼飲料	酒 類	茶・コーヒ	飼 料	た ば こ					
ウェイト	0.0	0.0	558.6	159.9	0.1	35.3	0.0	458.9	91.4	91.4	13.2	10.8
令和2年	1月	-	-	x	100.0	x	100.0	-	100.0	100.0	100.0	x
令和3年	1月	-	-	x	93.5	x	90.9	-	111.4	113.3	113.3	x
令和4年	1月	-	-	x	83.0	x	96.8	-	96.0	116.6	116.6	x
令和5年	1月	-	-	x	89.6	x	115.5	-	110.5	117.8	117.8	x
令和6年	1月	-	-	x	104.7	x	143.9	-	115.4	119.6	119.6	x
令和2年	2月	-	-	x	90.4	x	111.2	-	110.7	96.7	96.7	x
	3月	-	-	x	100.9	x	113.6	-	108.1	102.6	102.6	x
	4月	-	-	x	107.1	x	111.8	-	106.2	102.8	102.8	x
	5月	-	-	x	112.1	x	106.3	-	104.0	110.5	110.5	x
	6月	-	-	x	112.6	x	111.4	-	93.7	107.5	107.5	x
	7月	-	-	x	104.1	x	103.8	-	93.5	105.2	105.2	x
	8月	-	-	x	114.4	x	87.8	-	95.1	106.5	106.5	x
	9月	-	-	x	97.3	x	88.3	-	89.8	96.2	96.2	x
	10月	-	-	x	95.0	x	91.8	-	93.1	94.4	94.4	x
	11月	-	-	x	92.7	x	85.7	-	98.5	89.0	89.0	x
	12月	-	-	x	94.0	x	96.7	-	102.0	93.6	93.6	x
		-	-	x	79.5	x	91.7	-	105.3	94.9	94.9	x
令和3年	1月	-	-	x	92.0	x	94.6	-	106.4	100.0	100.0	x
	2月	-	-	x	95.7	x	101.8	-	110.5	105.1	105.1	x
	3月	-	-	x	100.5	x	91.9	-	111.8	102.7	102.7	x
	4月	-	-	x	110.8	x	84.1	-	121.8	109.7	109.7	x
	5月	-	-	x	102.7	x	88.6	-	116.2	108.0	108.0	x
	6月	-	-	x	98.2	x	96.5	-	121.0	119.3	119.3	x
	7月	-	-	x	97.4	x	82.1	-	114.5	111.9	111.9	x
	8月	-	-	x	91.3	x	84.0	-	109.6	111.4	111.4	x
	9月	-	-	x	87.0	x	91.2	-	109.6	116.0	116.0	x
	10月	-	-	x	88.8	x	93.3	-	106.0	121.9	121.9	x
	11月	-	-	x	85.0	x	95.4	-	105.6	128.1	128.1	x
	12月	-	-	x	72.3	x	87.7	-	104.2	125.8	125.8	x
令和4年	1月	-	-	x	79.3	x	89.9	-	97.6	121.7	121.7	x
	2月	-	-	x	88.9	x	92.7	-	93.3	120.8	120.8	x
	3月	-	-	x	86.3	x	89.5	-	90.9	118.7	118.7	x
	4月	-	-	x	98.1	x	85.2	-	95.5	124.9	124.9	x
	5月	-	-	x	94.9	x	89.5	-	93.7	123.3	123.3	x
	6月	-	-	x	91.7	x	98.5	-	96.4	119.1	119.1	x
	7月	-	-	x	90.0	x	107.0	-	94.7	116.7	116.7	x
	8月	-	-	x	80.6	x	98.6	-	92.7	105.5	105.5	x
	9月	-	-	x	69.0	x	104.2	-	94.8	109.3	109.3	x
	10月	-	-	x	70.1	x	100.6	-	98.3	111.6	111.6	x
	11月	-	-	x	76.6	x	104.5	-	102.1	114.1	114.1	x
	12月	-	-	x	70.5	x	101.6	-	101.9	112.9	112.9	x
令和5年	1月	-	-	x	74.1	x	109.9	-	104.9	116.9	116.9	x
	2月	-	-	x	82.1	x	106.3	-	107.2	117.3	117.3	x
	3月	-	-	x	82.9	x	116.4	-	105.1	112.5	112.5	x
	4月	-	-	x	90.7	x	120.4	-	109.1	116.0	116.0	x
	5月	-	-	x	98.1	x	117.9	-	111.2	117.2	117.2	x
	6月	-	-	x	91.0	x	115.0	-	113.5	128.1	128.1	x
	7月	-	-	x	90.8	x	121.7	-	113.6	127.5	127.5	x
	8月	-	-	x	84.5	x	115.0	-	110.5	116.8	116.8	x
	9月	-	-	x	76.2	x	113.1	-	110.8	112.6	112.6	x
	10月	-	-	x	95.3	x	116.8	-	111.5	115.5	115.5	x
	11月	-	-	x	119.3	x	120.8	-	116.1	116.8	116.8	x
	12月	-	-	x	89.7	x	112.3	-	112.7	116.9	116.9	x
令和6年	1月	-	-	x	109.8	x	128.5	-	114.8	124.6	124.6	x
	2月	-	-	x	106.2	x	139.0	-	118.4	131.3	131.3	x
	3月	-	-	x	112.9	x	153.7	-	118.3	126.1	126.1	x
	4月	-	-	x	112.1	x	144.8	-	125.2	134.2	134.2	x
	5月	-	-	x	113.2	x	155.7	-	118.1	118.9	118.9	x
	6月	-	-	x	110.8	x	135.1	-	116.5	119.6	119.6	x
	7月	-	-	x	97.8	x	136.2	-	114.3	118.5	118.5	x
	8月	-	-	x	92.6	x	147.3	-	112.7	116.8	116.8	x
	9月	-	-	x	103.4	x	147.6	-	111.2	113.3	113.3	x
	10月	-	-	x	88.8	x	152.3	-	112.9	109.9	109.9	x
	11月	-	-	x	105.1	x	150.2	-	111.8	111.0	111.0	x
	12月	-	-	x	103.6	x	136.1	-	110.1	110.8	110.8	x

7 業種分類別在庫指数(原指数)

分類 時系列											
	木製家具	印刷業	印刷業	木材・木製品工業	木材・木製品工業	その他製品工業	ピアノ	電子楽器	管楽器	玩具	C D 類
ウェイト	2.4	0.0	0.0	118.9	118.9	235.4	34.4	16.7	61.7	119.8	2.8
令和2年	x	-	-	100.0	100.0	100.0	100.0	100.0	x	x	x
令和3年	x	-	-	89.5	89.5	121.7	78.5	115.3	x	x	x
令和4年	x	-	-	94.0	94.0	87.0	73.1	142.0	x	x	x
令和5年	x	-	-	114.5	114.5	103.6	123.1	187.3	x	x	x
令和6年	x	-	-	114.7	114.7	111.5	167.8	190.1	x	x	x
令和2年 1月	x	-	-	104.0	104.0	120.0	104.6	168.8	x	x	x
2月	x	-	-	107.1	107.1	110.6	83.6	146.6	x	x	x
3月	x	-	-	106.1	106.1	108.3	92.1	138.6	x	x	x
4月	x	-	-	103.3	103.3	101.7	96.8	133.2	x	x	x
5月	x	-	-	99.0	99.0	86.0	90.5	105.2	x	x	x
6月	x	-	-	98.1	98.1	85.9	118.0	54.6	x	x	x
7月	x	-	-	98.1	98.1	89.3	130.9	49.8	x	x	x
8月	x	-	-	97.3	97.3	84.0	108.0	49.9	x	x	x
9月	x	-	-	97.6	97.6	90.8	96.1	49.8	x	x	x
10月	x	-	-	97.8	97.8	101.7	97.4	68.9	x	x	x
11月	x	-	-	97.6	97.6	106.8	92.3	75.3	x	x	x
12月	x	-	-	93.7	93.7	115.0	89.7	159.3	x	x	x
令和3年 1月	x	-	-	94.3	94.3	115.3	84.4	135.2	x	x	x
2月	x	-	-	93.4	93.4	120.0	88.7	135.5	x	x	x
3月	x	-	-	94.0	94.0	124.8	72.6	154.4	x	x	x
4月	x	-	-	95.1	95.1	140.9	87.4	182.0	x	x	x
5月	x	-	-	92.2	92.2	132.3	75.6	143.1	x	x	x
6月	x	-	-	90.9	90.9	137.0	78.1	140.9	x	x	x
7月	x	-	-	89.8	89.8	128.5	75.0	127.6	x	x	x
8月	x	-	-	88.5	88.5	120.3	74.7	98.6	x	x	x
9月	x	-	-	86.8	86.8	119.0	81.9	71.5	x	x	x
10月	x	-	-	85.4	85.4	109.6	74.4	72.4	x	x	x
11月	x	-	-	81.8	81.8	107.1	78.2	51.1	x	x	x
12月	x	-	-	81.7	81.7	105.5	71.2	71.2	x	x	x
令和4年 1月	x	-	-	80.8	80.8	96.3	84.2	67.2	x	x	x
2月	x	-	-	80.3	80.3	86.8	70.2	82.5	x	x	x
3月	x	-	-	91.3	91.3	77.9	50.8	66.3	x	x	x
4月	x	-	-	91.4	91.4	83.7	71.0	83.9	x	x	x
5月	x	-	-	87.1	87.1	82.7	61.9	88.8	x	x	x
6月	x	-	-	94.0	94.0	84.2	79.9	98.3	x	x	x
7月	x	-	-	94.4	94.4	83.3	84.4	115.4	x	x	x
8月	x	-	-	97.8	97.8	82.2	68.4	165.2	x	x	x
9月	x	-	-	97.0	97.0	85.9	78.1	198.6	x	x	x
10月	x	-	-	102.7	102.7	90.4	80.6	228.4	x	x	x
11月	x	-	-	103.9	103.9	95.7	68.7	260.9	x	x	x
12月	x	-	-	107.7	107.7	94.9	78.9	248.8	x	x	x
令和5年 1月	x	-	-	107.9	107.9	99.0	90.9	249.3	x	x	x
2月	x	-	-	108.8	108.8	102.1	104.5	231.9	x	x	x
3月	x	-	-	108.7	108.7	100.0	110.3	253.9	x	x	x
4月	x	-	-	110.3	110.3	103.6	93.3	221.2	x	x	x
5月	x	-	-	113.2	113.2	104.7	104.7	165.4	x	x	x
6月	x	-	-	116.5	116.5	103.6	103.5	146.3	x	x	x
7月	x	-	-	118.0	118.0	103.9	122.3	142.5	x	x	x
8月	x	-	-	117.0	117.0	102.1	128.9	155.3	x	x	x
9月	x	-	-	120.7	120.7	103.0	138.4	163.3	x	x	x
10月	x	-	-	117.9	117.9	103.6	151.7	169.6	x	x	x
11月	x	-	-	118.0	118.0	110.4	159.5	190.5	x	x	x
12月	x	-	-	116.8	116.8	107.1	169.7	158.9	x	x	x
令和6年 1月	x	-	-	117.5	117.5	107.5	160.3	216.6	x	x	x
2月	x	-	-	118.2	118.2	109.6	159.2	225.9	x	x	x
3月	x	-	-	119.0	119.0	113.3	159.0	225.0	x	x	x
4月	x	-	-	118.0	118.0	123.6	172.7	268.7	x	x	x
5月	x	-	-	118.0	118.0	115.7	168.6	247.1	x	x	x
6月	x	-	-	115.4	115.4	114.0	173.5	221.0	x	x	x
7月	x	-	-	112.4	112.4	110.5	179.1	191.6	x	x	x
8月	x	-	-	111.7	111.7	110.1	173.6	157.1	x	x	x
9月	x	-	-	112.4	112.4	107.8	163.8	135.8	x	x	x
10月	x	-	-	111.3	111.3	107.8	170.1	129.1	x	x	x
11月	x	-	-	112.2	112.2	109.4	166.0	124.9	x	x	x
12月	x	-	-	109.7	109.7	108.4	167.1	137.8	x	x	x

8 業種分類別生産指数(季節調整済指数)

分類													
		鉱工業	鉄鋼業	鋼管	冷間仕上 鋼材	鋳鍛造品	非鉄金属 工業	非鉄金属 地金	伸銅・電線・ アルミニウム 圧延製品	電線・ ケーブル 非鉄金属 物	非鉄金属 工業	金属製品	建築用 金属製品
時系列													
ウェイト		10000.0	109.2	16.5	15.1	77.6	214.1	36.9	69.1	45.7	62.4	240.0	52.0
令和2年	I期	106.8	107.4	94.7	111.1	109.9	109.0	103.1	104.6	106.0	120.5	102.6	105.7
	II期	88.4	83.8	98.9	74.4	81.9	82.5	89.2	88.7	97.8	59.5	93.9	96.3
	III期	100.8	99.1	106.4	92.3	98.3	96.7	97.5	95.4	95.4	97.5	98.5	94.6
	IV期	103.9	106.2	103.5	119.8	104.2	108.5	104.8	110.4	99.6	115.5	104.3	103.5
令和3年	I期	102.0	108.5	107.0	125.3	105.3	114.7	112.7	113.8	103.5	125.2	104.9	101.1
	II期	106.4	112.9	104.1	132.0	111.2	116.5	116.5	117.3	102.1	127.2	101.9	100.5
	III期	95.7	113.2	118.1	126.6	109.1	111.7	109.2	118.3	103.4	110.2	96.6	104.4
	IV期	96.5	106.2	126.1	114.2	100.9	104.1	112.5	110.6	99.8	96.2	91.8	102.1
令和4年	I期	96.9	114.8	130.8	122.4	110.0	105.5	109.0	107.8	98.4	106.0	96.9	106.3
	II期	98.2	118.0	141.6	122.0	111.9	109.1	115.0	108.7	97.0	115.8	101.3	104.0
	III期	102.9	115.2	126.3	121.8	111.3	107.1	113.4	103.0	95.1	115.0	104.0	100.9
	IV期	104.0	113.7	109.7	116.1	114.2	107.3	110.8	99.6	99.8	120.2	103.0	97.1
令和5年	I期	98.6	105.2	91.7	108.2	107.0	103.3	99.9	98.9	92.1	118.9	97.7	100.0
	II期	100.5	107.3	98.4	115.9	106.5	108.4	105.1	97.3	96.7	132.8	91.1	98.8
	III期	98.1	102.6	91.2	112.2	104.4	110.9	104.7	102.6	96.9	132.6	88.9	93.4
	IV期	99.7	106.1	113.3	114.8	103.2	109.8	103.3	101.6	95.0	133.5	88.0	83.1
令和6年	I期	96.4	102.4	117.0	107.4	99.4	103.3	101.2	98.2	93.0	120.4	89.0	84.2
	II期	98.5	103.3	92.2	105.7	104.6	104.2	104.4	96.6	90.4	122.4	92.8	87.4
	III期	96.4	101.8	101.1	108.5	101.4	100.2	105.2	94.2	85.3	113.1	90.5	83.7
	IV期	94.5	98.2	108.8	104.9	94.7	98.8	101.5	94.3	85.8	110.6	91.2	81.7
令和2年	1月	108.2	106.2	87.5	121.7	107.8	110.0	111.4	106.8	108.5	114.7	106.1	107.3
	2月	105.5	109.3	92.2	109.6	114.5	108.1	94.9	105.3	105.3	124.0	100.3	102.1
	3月	106.7	106.8	104.5	101.9	107.5	108.9	103.0	101.8	104.1	122.7	101.4	107.6
	4月	89.8	79.5	89.5	91.1	75.1	93.7	95.7	101.6	101.0	77.3	98.6	101.9
	5月	85.7	85.0	109.2	67.5	82.6	74.5	77.1	85.8	97.9	39.9	91.5	90.8
	6月	89.6	87.0	97.9	64.5	88.1	79.3	94.7	78.6	94.6	61.2	91.7	96.2
	7月	97.3	93.8	112.0	76.2	92.1	89.0	90.0	83.9	98.1	84.8	98.3	97.3
	8月	101.8	88.6	99.8	91.7	86.2	97.5	105.3	94.0	93.9	98.2	97.8	95.5
	9月	103.3	114.9	107.5	109.1	116.7	103.5	97.3	108.3	94.3	109.5	99.4	91.0
	10月	103.7	103.9	96.2	115.6	103.4	108.9	107.1	112.0	98.7	116.1	102.7	100.7
	11月	104.3	104.9	117.7	120.7	99.1	106.0	100.4	108.0	100.8	111.4	102.6	100.8
	12月	103.7	109.7	96.6	123.2	110.1	110.5	107.0	111.1	99.4	119.0	107.7	108.9
令和3年	1月	103.7	105.6	103.3	131.2	101.9	113.9	107.0	116.4	104.3	123.8	102.2	98.1
	2月	98.0	108.4	113.8	120.8	104.4	111.6	115.2	112.2	96.6	122.0	106.1	97.2
	3月	104.4	111.6	103.8	123.8	109.7	118.6	115.9	112.8	109.6	129.7	106.4	107.9
	4月	112.1	116.0	111.9	137.5	113.0	117.2	119.7	116.3	102.6	128.6	103.4	101.4
	5月	103.6	112.7	106.6	125.6	112.1	115.1	114.6	115.8	104.6	124.6	101.6	98.0
	6月	103.4	110.0	93.7	133.0	108.4	117.1	115.3	119.7	99.2	128.5	100.8	102.2
	7月	99.9	116.4	120.9	130.2	111.7	114.7	101.6	119.3	102.9	120.6	96.9	102.7
	8月	97.4	111.7	116.5	127.9	108.4	117.5	113.6	119.3	109.4	121.4	97.1	104.7
	9月	89.7	111.4	117.0	121.7	107.3	102.8	112.5	116.4	97.8	88.7	95.7	105.9
	10月	94.2	104.5	121.8	105.4	100.8	98.2	113.1	111.4	98.7	78.0	92.0	102.5
	11月	99.8	111.7	129.4	117.2	106.7	107.4	109.3	110.2	101.5	107.8	93.4	103.8
	12月	95.4	102.4	127.0	119.9	95.1	106.7	115.2	110.1	99.3	102.8	89.9	100.1
令和4年	1月	95.3	112.9	136.7	120.0	107.7	104.9	106.6	106.8	97.2	107.0	100.1	101.7
	2月	96.2	116.9	128.1	124.3	112.8	104.9	110.8	107.9	98.7	104.6	94.5	113.3
	3月	99.1	114.6	127.7	122.8	109.6	106.6	109.6	108.8	99.2	106.5	96.0	104.0
	4月	100.3	117.7	141.4	122.9	112.1	109.1	110.7	109.9	100.0	115.3	98.9	103.9
	5月	94.2	117.2	134.5	127.8	111.3	108.8	117.5	107.9	94.7	115.5	101.8	104.5
	6月	100.0	119.2	149.0	115.4	112.4	109.5	116.8	108.3	96.3	116.6	103.1	103.7
	7月	101.9	111.9	111.3	124.7	108.9	109.2	119.5	106.1	91.9	116.3	102.8	98.1
	8月	101.9	117.4	142.6	121.0	111.6	106.5	106.2	102.3	97.2	114.6	105.6	103.3
	9月	104.8	116.4	124.9	119.6	113.3	105.6	114.4	100.7	96.3	114.2	103.5	101.2
	10月	104.7	118.3	121.0	120.9	117.0	109.0	112.7	103.0	104.9	120.6	103.6	96.4
	11月	102.4	113.9	99.6	119.0	115.7	107.7	119.7	99.6	94.4	119.6	103.1	96.9
	12月	104.8	109.0	108.4	108.3	109.8	105.1	99.9	96.3	100.0	120.3	102.2	98.1
令和5年	1月	98.1	106.9	88.5	109.4	110.2	98.6	98.3	96.9	88.9	112.5	95.3	93.8
	2月	98.1	104.4	97.0	105.1	105.4	104.7	101.0	100.6	94.6	118.0	99.9	100.9
	3月	99.6	104.2	89.7	110.2	105.3	106.5	100.5	99.3	92.7	126.3	97.8	105.2
	4月	99.8	103.6	96.6	114.5	103.4	107.7	105.8	96.3	91.9	135.5	94.6	99.5
	5月	99.9	106.1	97.9	114.2	105.9	107.7	106.8	96.9	93.7	131.3	92.2	100.6
	6月	101.9	112.1	100.7	118.9	110.1	109.9	102.8	98.7	104.5	131.6	86.6	96.4
	7月	99.8	106.8	99.9	112.3	109.0	111.8	108.0	100.7	96.9	135.5	88.9	97.5
	8月	97.4	102.5	94.1	117.1	103.1	109.4	99.7	104.3	95.3	128.3	88.8	91.6
	9月	97.0	98.5	79.7	107.1	101.0	111.6	106.5	102.7	98.5	134.0	89.1	91.1
	10月	101.4	105.9	111.2	112.1	103.6	109.1	94.3	101.5	98.7	132.4	88.6	86.5
	11月	99.2	104.5	110.2	109.4	102.5	108.7	106.6	101.0	91.9	131.9	86.4	81.2
	12月	98.4	108.0	118.5	122.9	103.6	111.6	109.1	102.2	94.4	136.3	88.9	81.5
令和6年	1月	95.2	103.5	116.4	106.3	100.3	99.7	95.6	97.4	92.5	119.1	83.1	82.5
	2月	98.2	97.6	126.4	108.7	92.6	106.8	104.5	99.2	95.2	123.7	92.1	85.2
	3月	95.9	106.0	108.3	107.1	105.4	103.3	103.6	98.1	91.3	118.5	91.9	84.8
	4月	96.8	99.1	86.0	93.9	101.4	102.6	100.9	96.1	93.4	115.7	90.1	80.8
	5月	101.8	107.2	94.9	115.0	110.1	106.5	106.3	97.9	88.8	129.0	94.6	88.9
	6月	96.8	103.6	95.7	108.2	102.4	103.5	105.9	95.9	89.1	122.6	93.8	92.6
	7月	97.7	101.6	100.5	108.5	100.7	102.8	113.6	96.8	85.9	113.5	91.6	87.1
	8月	96.1	102.3	100.8	111.8	101.8	99.3	100.6	95.7	80.9	114.5	90.1	84.3
	9月	95.3	101.5	102.1	105.1	101.8	98.6	101.5	90.0	89.2	111.4	89.9	79.7
	10月	95.1	101.1	110.2	103.6	98.5	99.0	101.5	92.9	83.5	113.7	89.1	81.9
	11月	95.5	96.8	104.0	104.2	94.0	99.0	103.1	94.0	87.1	111.1	90.7	81.1
	12月	92.8	96.7	112.2	107.0	91.5	98.4	99.8	95.9	86.7	107.1	93.7	82.0

8 業種分類別生産指数(季節調整済指数)

時系列	分類												
				汎 用 ・ 生 産 用 ・ 業 務 用	圧 縮 機	汎 用 機 械 器具部品	冷 凍 機 ・ 同 応 用	そ の 他 の 汎 用 機 械	生 活 関 連 産 業 用 機 械	金 属 工 作 機 械	金 属 加 工 機 械	金 型	そ の 他 の 生 産 用 機 械
		暖 ち ゅ う 房	そ の 他 の										
ウェイト		68.9	119.1	591.7	15.8	41.3	36.1	6.7	6.2	50.3	3.6	60.8	72.7
令和2年	I 期	x	107.1	117.2	x	110.1	103.8	x	x	114.2	x	120.4	103.6
	Ⅱ期	x	93.3	99.8	x	84.1	96.4	x	x	93.9	x	99.3	106.6
	Ⅲ期	x	100.9	92.7	x	88.2	95.2	x	x	88.8	x	93.4	91.2
	Ⅳ期	x	98.6	91.1	x	114.3	104.0	x	x	97.5	x	79.5	107.9
令和3年	I 期	x	96.6	94.0	x	130.2	109.2	x	x	103.2	x	87.6	100.6
	Ⅱ期	x	99.4	97.2	x	137.7	110.5	x	x	103.5	x	86.0	91.1
	Ⅲ期	x	92.7	95.5	x	131.5	96.8	x	x	108.8	x	95.9	101.4
	Ⅳ期	x	92.3	96.8	x	124.2	98.7	x	x	125.6	x	95.5	78.3
令和4年	I 期	x	96.0	93.3	x	113.1	95.7	x	x	124.6	x	75.2	79.8
	Ⅱ期	x	93.0	102.4	x	118.9	90.9	x	x	148.0	x	107.1	93.3
	Ⅲ期	x	92.9	100.2	x	110.3	114.1	x	x	156.9	x	96.3	103.9
	Ⅳ期	x	96.0	103.7	x	109.5	105.9	x	x	155.3	x	104.8	135.1
令和5年	I 期	x	92.1	96.7	x	105.3	91.4	x	x	161.9	x	107.9	108.7
	Ⅱ期	x	95.7	103.2	x	109.3	91.0	x	x	169.9	x	97.9	138.8
	Ⅲ期	x	97.5	97.2	x	116.8	73.2	x	x	166.5	x	92.7	123.5
	Ⅳ期	x	98.8	97.8	x	114.3	83.3	x	x	171.8	x	99.1	112.3
令和6年	I 期	x	94.6	97.8	x	106.7	82.7	x	x	128.0	x	83.0	168.5
	Ⅱ期	x	99.9	94.7	x	106.2	80.9	x	x	130.4	x	92.3	151.4
	Ⅲ期	x	97.1	91.4	x	104.4	89.1	x	x	131.5	x	105.2	106.8
	Ⅳ期	x	99.4	83.0	x	92.3	81.4	x	x	124.5	x	110.3	87.8
令和2年	1 月	x	111.2	119.2	x	121.6	102.6	x	x	124.4	x	122.7	82.4
	2 月	x	105.0	114.3	x	107.6	104.5	x	x	115.6	x	102.5	108.1
	3 月	x	105.2	118.2	x	101.0	104.2	x	x	102.6	x	136.1	120.2
	4 月	x	99.4	102.8	x	90.8	94.3	x	x	88.1	x	75.5	114.9
	5 月	x	88.6	99.8	x	81.7	96.0	x	x	85.9	x	125.0	109.3
	6 月	x	91.8	96.7	x	79.9	98.8	x	x	107.7	x	97.3	95.7
	7 月	x	100.9	93.3	x	84.8	94.0	x	x	93.4	x	72.4	88.0
	8 月	x	101.2	90.1	x	77.3	92.9	x	x	81.5	x	88.9	104.1
	9 月	x	100.6	94.7	x	102.6	98.7	x	x	91.5	x	118.9	81.4
	10 月	x	97.2	91.7	x	111.2	103.9	x	x	98.3	x	78.1	95.0
	11 月	x	96.9	89.9	x	116.4	102.5	x	x	91.1	x	64.4	121.7
	12 月	x	101.6	91.6	x	115.2	105.5	x	x	103.1	x	96.1	107.0
令和3年	1 月	x	90.5	92.6	x	128.3	111.9	x	x	111.1	x	78.6	104.1
	2 月	x	98.5	93.4	x	132.0	104.9	x	x	96.3	x	86.4	110.7
	3 月	x	100.8	96.1	x	130.2	110.9	x	x	102.2	x	97.9	86.9
	4 月	x	101.7	100.5	x	140.1	111.5	x	x	103.1	x	103.5	84.1
	5 月	x	98.2	95.2	x	131.7	114.1	x	x	98.8	x	72.6	96.8
	6 月	x	98.4	95.8	x	141.2	106.0	x	x	108.7	x	81.8	92.5
	7 月	x	91.4	96.4	x	135.5	92.0	x	x	104.0	x	105.6	93.7
	8 月	x	94.1	95.0	x	131.0	99.3	x	x	119.3	x	87.9	98.6
	9 月	x	92.5	95.0	x	128.1	99.0	x	x	103.0	x	94.2	112.0
	10 月	x	92.3	98.8	x	127.4	103.8	x	x	118.3	x	96.9	94.4
	11 月	x	93.1	97.8	x	125.1	95.8	x	x	153.1	x	99.8	71.1
	12 月	x	91.6	93.7	x	120.2	96.6	x	x	105.3	x	89.8	69.5
令和4年	1 月	x	101.7	87.7	x	106.6	95.8	x	x	111.0	x	73.9	89.4
	2 月	x	94.2	95.2	x	113.5	96.5	x	x	131.0	x	91.0	73.6
	3 月	x	92.1	97.0	x	119.3	94.9	x	x	131.9	x	60.8	76.5
	4 月	x	92.3	98.4	x	116.6	98.4	x	x	148.2	x	105.6	74.1
	5 月	x	95.0	100.9	x	120.0	84.4	x	x	147.1	x	119.4	63.6
	6 月	x	91.7	107.8	x	120.0	90.0	x	x	148.8	x	96.2	142.1
	7 月	x	92.3	100.5	x	112.8	108.4	x	x	161.6	x	104.7	64.0
	8 月	x	92.8	104.8	x	109.8	119.6	x	x	149.2	x	88.5	160.7
	9 月	x	93.6	95.3	x	108.4	114.2	x	x	159.9	x	95.8	87.1
	10 月	x	94.7	105.1	x	108.6	105.2	x	x	157.2	x	113.6	150.0
	11 月	x	96.9	102.4	x	109.8	110.9	x	x	154.9	x	114.9	116.3
	12 月	x	96.3	103.6	x	110.1	101.6	x	x	153.7	x	86.0	138.9
令和5年	1 月	x	88.3	90.5	x	104.3	96.2	x	x	156.1	x	106.5	64.4
	2 月	x	92.6	89.5	x	110.4	93.2	x	x	168.2	x	117.4	103.7
	3 月	x	95.5	110.0	x	101.2	84.7	x	x	161.4	x	99.7	158.0
	4 月	x	94.6	100.2	x	108.0	91.2	x	x	176.3	x	84.4	140.1
	5 月	x	95.9	110.4	x	116.0	94.8	x	x	167.2	x	107.1	154.8
	6 月	x	96.5	98.9	x	104.0	87.1	x	x	166.3	x	102.1	121.5
	7 月	x	96.1	98.8	x	113.6	80.1	x	x	163.0	x	88.5	141.2
	8 月	x	98.0	99.8	x	123.5	73.7	x	x	183.5	x	96.2	122.9
	9 月	x	98.4	92.9	x	113.3	65.9	x	x	152.9	x	93.4	106.3
	10 月	x	98.9	100.4	x	115.1	84.3	x	x	158.7	x	99.3	127.4
	11 月	x	95.8	95.0	x	109.9	82.1	x	x	161.1	x	95.2	106.1
	12 月	x	101.6	98.1	x	117.9	83.4	x	x	195.7	x	102.7	103.3
令和6年	1 月	x	90.1	93.6	x	102.9	83.0	x	x	116.6	x	68.9	162.6
	2 月	x	97.6	102.2	x	109.2	85.6	x	x	132.0	x	98.1	180.5
	3 月	x	96.2	97.5	x	108.0	79.4	x	x	135.3	x	81.9	162.4
	4 月	x	97.0	99.2	x	106.4	82.5	x	x	140.8	x	115.6	173.3
	5 月	x	99.9	94.3	x	109.5	80.0	x	x	127.1	x	81.2	132.8
	6 月	x	102.7	90.5	x	102.7	80.3	x	x	123.2	x	80.2	148.1
	7 月	x	95.5	90.2	x	105.1	89.0	x	x	127.1	x	82.1	124.3
	8 月	x	98.4	87.2	x	104.1	90.1	x	x	138.4	x	123.4	63.7
	9 月	x	97.5	96.7	x	104.0	88.2	x	x	129.0	x	110.2	132.4
	10 月	x	93.9	90.9	x	94.7	84.3	x	x	121.6	x	150.5	91.9
	11 月	x	98.2	78.0	x	93.9	81.7	x	x	120.6	x	88.4	83.3
	12 月	x	106.0	80.2	x	88.3	78.1	x	x	131.4	x	92.0	88.1

8 業種分類別生産指数(季節調整済指数)

時系列	分類												
		医療用 機械器具・ 計測機器	その他の 業務用機 械	電子部品・ デバイス 工業	集積電 子回路部 品	電子管・ 半導体素 子	電気機械 工業	回転電気 機械	開閉制御 装置	民生用電 気機械器	電気照明 器具	電池	
ウェイト	259.8	38.4	265.4	6.4	48.6	210.4	1247.0	26.2	40.3	488.2	409.7	261.7	
令和2年	I 期	116.2	x	111.0	x	114.7	110.9	102.5	102.5	102.2	93.5	109.6	110.7
	II 期	102.8	x	97.8	x	84.3	100.5	86.3	93.9	101.5	91.8	75.8	64.6
	III 期	98.2	x	91.9	x	98.0	90.4	102.1	92.9	97.9	106.3	97.5	106.6
	IV 期	84.8	x	97.7	x	105.2	95.7	109.7	110.6	93.4	113.4	113.9	115.8
令和3年	I 期	87.9	x	99.0	x	100.8	96.9	105.5	109.2	101.5	106.3	112.0	97.3
	II 期	94.6	x	117.3	x	103.6	118.5	112.3	115.8	106.4	104.4	116.6	115.6
	III 期	88.9	x	123.8	x	97.0	128.6	88.2	102.3	112.2	70.1	101.3	100.1
	IV 期	97.7	x	120.9	x	90.8	126.7	95.1	103.5	104.6	82.7	98.3	115.2
令和4年	I 期	97.3	x	124.9	x	93.9	131.2	100.3	108.3	94.9	95.2	100.5	110.4
	II 期	97.4	x	119.9	x	87.9	124.3	94.9	103.0	96.4	86.0	104.8	97.3
	III 期	90.7	x	120.4	x	83.6	126.6	110.5	126.7	96.5	120.3	102.2	108.4
	IV 期	89.9	x	116.1	x	83.2	121.3	101.9	111.2	101.6	115.4	100.0	97.1
令和5年	I 期	80.4	x	115.9	x	76.2	123.1	97.3	95.2	98.5	93.9	104.8	94.1
	II 期	85.9	x	107.7	x	87.2	111.0	105.6	96.6	108.6	102.9	112.2	100.1
	III 期	81.5	x	102.7	x	87.9	105.5	93.0	73.4	101.4	73.6	112.1	92.7
	IV 期	83.0	x	94.8	x	82.4	96.7	100.5	87.1	109.5	100.4	111.2	90.7
令和6年	I 期	78.5	x	85.2	x	63.9	89.0	86.9	82.1	98.5	86.7	99.1	62.5
	II 期	78.7	x	86.2	x	66.2	89.7	92.2	83.5	100.8	88.4	106.3	71.6
	III 期	77.8	x	90.0	x	69.4	93.2	98.6	97.3	103.4	94.6	104.0	94.7
	IV 期	74.4	x	84.5	x	69.4	86.9	104.8	78.8	97.2	95.9	109.6	114.3
令和2年	1 月	121.6	x	116.3	x	117.2	117.4	101.6	101.5	103.9	83.9	109.2	113.7
	2 月	111.0	x	108.9	x	113.9	107.7	101.7	101.0	107.0	99.0	108.7	113.5
	3 月	115.9	x	107.9	x	112.9	107.7	104.1	105.0	95.7	97.5	111.0	104.8
	4 月	111.8	x	103.6	x	93.4	106.1	84.9	90.5	105.2	83.2	90.2	66.7
	5 月	98.6	x	97.2	x	75.0	101.4	89.1	93.9	103.6	93.2	65.6	79.8
	6 月	98.0	x	92.5	x	84.5	93.9	84.9	97.4	95.7	99.1	71.6	47.3
	7 月	99.5	x	89.1	x	93.3	88.6	96.7	95.6	96.0	101.6	87.7	93.4
	8 月	96.1	x	96.7	x	94.5	97.9	101.7	85.3	82.8	108.2	96.3	110.7
	9 月	99.0	x	89.9	x	106.1	84.8	108.0	97.7	114.8	109.0	108.5	115.7
	10 月	89.9	x	95.6	x	107.7	92.8	111.2	105.7	101.0	108.1	117.0	120.4
	11 月	85.7	x	98.9	x	106.5	96.7	110.7	108.8	85.8	123.2	111.9	120.6
	12 月	78.8	x	98.6	x	101.5	97.5	107.3	117.3	93.5	109.0	112.7	106.3
令和3年	1 月	86.3	x	90.9	x	97.5	87.0	109.8	112.8	105.5	109.5	113.8	101.7
	2 月	87.4	x	101.2	x	101.6	99.3	99.3	105.7	95.6	104.1	107.1	89.9
	3 月	90.1	x	105.0	x	103.4	104.3	107.5	109.2	103.5	105.2	115.2	100.3
	4 月	97.9	x	110.0	x	99.7	111.4	117.2	112.4	98.6	113.6	117.5	115.5
	5 月	93.6	x	112.3	x	102.0	111.0	110.2	120.9	114.0	103.2	114.8	112.3
	6 月	92.2	x	129.6	x	109.1	133.0	109.4	114.1	106.6	96.4	117.4	119.0
	7 月	87.6	x	123.1	x	102.8	127.1	92.3	103.2	107.0	56.9	116.7	125.7
	8 月	89.4	x	123.4	x	107.7	126.7	92.1	99.9	105.8	75.4	103.2	100.1
	9 月	89.8	x	124.8	x	80.6	131.9	80.3	103.7	123.9	78.1	84.0	74.4
	10 月	96.2	x	119.3	x	88.2	126.4	92.1	108.1	106.7	93.3	92.5	90.4
	11 月	98.2	x	125.2	x	94.3	131.0	95.0	103.1	108.0	75.3	100.1	128.0
	12 月	98.6	x	118.1	x	90.0	122.8	98.2	99.2	99.0	79.6	102.4	127.1
令和4年	1 月	84.2	x	127.1	x	95.6	133.4	100.4	106.3	103.6	94.3	96.4	113.5
	2 月	101.4	x	122.6	x	92.9	128.3	97.1	111.4	100.6	88.3	102.3	113.0
	3 月	106.3	x	125.0	x	93.2	131.9	103.4	107.2	80.4	103.0	102.9	104.6
	4 月	93.0	x	121.9	x	105.7	124.1	100.7	113.8	102.6	92.1	106.7	107.8
	5 月	100.3	x	117.4	x	72.8	122.7	83.3	95.6	89.7	70.4	102.8	84.2
	6 月	99.0	x	120.5	x	85.2	126.0	100.6	99.6	97.0	95.4	104.9	100.0
	7 月	96.8	x	123.2	x	85.4	130.9	109.4	121.8	96.6	115.3	100.6	104.0
	8 月	87.0	x	116.8	x	82.8	123.1	110.7	133.8	96.1	116.7	104.1	115.1
	9 月	88.3	x	121.2	x	82.6	125.8	111.5	124.5	96.7	129.0	102.0	106.1
	10 月	91.5	x	119.2	x	86.4	124.4	103.5	115.6	96.0	117.0	99.8	100.2
	11 月	90.8	x	113.8	x	80.5	119.0	101.4	112.8	100.9	116.3	100.7	94.9
	12 月	87.4	x	115.4	x	82.8	120.5	100.9	105.1	108.0	112.9	99.5	96.2
令和5年	1 月	82.6	x	114.7	x	79.1	119.1	95.7	100.0	93.0	95.0	100.0	88.6
	2 月	64.1	x	119.8	x	71.1	131.1	100.0	96.5	102.1	97.0	106.3	96.5
	3 月	94.6	x	113.3	x	78.5	119.1	96.3	89.2	100.3	89.8	108.1	97.1
	4 月	83.8	x	102.7	x	78.8	108.3	102.1	98.7	101.2	100.3	108.8	95.9
	5 月	90.1	x	109.8	x	87.9	112.5	107.0	99.1	111.7	108.3	113.5	97.9
	6 月	83.7	x	110.5	x	94.8	112.3	107.6	91.9	112.8	100.1	114.4	106.5
	7 月	80.8	x	107.4	x	88.8	110.9	98.1	86.7	93.8	81.2	114.7	98.7
	8 月	83.6	x	99.0	x	87.2	101.2	95.1	69.0	103.2	77.6	114.1	91.4
	9 月	80.0	x	101.7	x	87.7	104.5	85.8	64.5	107.1	62.0	107.5	87.9
	10 月	85.7	x	95.7	x	85.9	97.4	100.2	83.5	114.1	89.9	111.3	97.8
	11 月	84.1	x	94.4	x	87.8	94.9	102.4	87.1	102.1	111.8	110.4	91.9
	12 月	79.1	x	94.3	x	73.6	97.7	98.9	90.7	112.4	99.4	111.8	82.4
令和6年	1 月	69.9	x	84.9	x	59.4	88.2	89.1	79.5	95.5	89.1	96.3	75.3
	2 月	83.6	x	87.9	x	67.5	92.7	89.8	88.1	103.3	89.3	101.1	66.1
	3 月	82.1	x	82.9	x	64.9	86.0	81.8	78.7	96.7	81.7	100.0	46.2
	4 月	80.0	x	78.3	x	64.0	81.9	87.7	83.7	116.0	88.5	99.0	50.3
	5 月	81.4	x	91.7	x	67.2	94.8	95.1	82.9	94.7	88.6	115.2	91.5
	6 月	74.7	x	88.7	x	67.4	92.5	93.9	83.9	91.6	88.0	104.6	73.1
	7 月	78.1	x	93.5	x	67.5	98.3	99.7	93.3	97.7	94.2	106.7	93.8
	8 月	78.2	x	89.6	x	69.9	92.4	95.0	107.3	90.4	95.5	100.0	84.4
	9 月	77.0	x	86.9	x	70.8	89.0	101.2	91.4	122.2	94.1	105.4	106.0
	10 月	83.0	x	85.8	x	68.5	88.4	104.4	80.7	94.4	93.9	107.4	117.3
	11 月	67.9	x	81.8	x	69.2	84.1	105.4	78.4	100.6	100.2	109.5	113.5
	12 月	72.2	x	85.8	x	70.6	88.2	104.7	77.4	96.5	93.5	111.8	112.2

8 業種分類別生産指数(季節調整済指数)

時系列	分類												
		電子応用 装 置	情報通信 機械工業	通信機械・ 無線応用 装 置	その他の 情報通信 機 械	輸送機械 工 業	乗 用 車	トラ ッ ク	特 殊 自 動 車	自 動 車 部 品	二 輪 自 動 車	二 輪 自 動 車 部 品	窯 業 ・ 土 石 製 品 工 業
ウェイト		20.9	141.8	136.2	5.6	2635.9	611.9	190.9	12.3	1605.5	66.2	149.1	83.4
令和2年	I 期	x	93.0	92.3	x	113.4	x	x	x	114.5	x	115.8	100.4
	Ⅱ期	x	117.9	119.6	x	72.3	x	x	x	75.1	x	71.4	102.1
	Ⅲ期	x	100.4	101.3	x	103.2	x	x	x	98.4	x	93.0	99.5
	Ⅳ期	x	89.4	88.5	x	107.4	x	x	x	108.5	x	102.1	96.3
令和3年	I 期	x	95.3	94.6	x	105.4	x	x	x	103.3	x	134.4	95.0
	Ⅱ期	x	69.9	68.4	x	103.7	x	x	x	102.7	x	147.3	90.9
	Ⅲ期	x	60.4	58.6	x	87.8	x	x	x	87.5	x	132.6	92.8
	Ⅳ期	x	56.9	55.7	x	90.6	x	x	x	84.3	x	125.5	98.6
令和4年	I 期	x	50.5	48.8	x	91.7	x	x	x	86.8	x	140.5	93.6
	Ⅱ期	x	52.9	51.4	x	93.9	x	x	x	84.6	x	159.0	94.1
	Ⅲ期	x	81.4	80.7	x	99.3	x	x	x	87.7	x	179.5	88.3
	Ⅳ期	x	64.0	62.5	x	97.5	x	x	x	87.5	x	164.9	87.0
令和5年	I 期	x	62.4	60.5	x	96.2	x	x	x	85.2	x	149.4	94.1
	Ⅱ期	x	62.8	60.6	x	101.6	x	x	x	90.0	x	184.2	86.7
	Ⅲ期	x	59.6	57.9	x	101.0	x	x	x	90.7	x	160.3	88.5
	Ⅳ期	x	53.5	51.7	x	103.9	x	x	x	93.2	x	175.5	91.6
令和6年	I 期	x	60.4	58.8	x	99.4	x	x	x	87.5	x	150.2	86.2
	Ⅱ期	x	58.9	57.3	x	105.8	x	x	x	91.8	x	159.5	82.5
	Ⅲ期	x	70.2	69.1	x	93.2	x	x	x	80.0	x	143.3	77.0
	Ⅳ期	x	66.2	64.7	x	90.0	x	x	x	76.5	x	144.4	77.5
令和2年	1月	x	82.7	81.8	x	115.4	x	x	x	118.1	x	128.3	102.3
	2月	x	107.0	106.7	x	114.3	x	x	x	110.8	x	116.7	101.6
	3月	x	89.2	88.5	x	110.5	x	x	x	114.7	x	102.5	97.3
	4月	x	116.0	118.8	x	63.3	x	x	x	70.6	x	102.4	107.7
	5月	x	116.2	117.6	x	62.4	x	x	x	68.4	x	39.4	105.1
	6月	x	121.5	122.5	x	91.3	x	x	x	86.3	x	72.3	93.6
	7月	x	119.6	122.2	x	101.7	x	x	x	95.4	x	77.8	97.7
	8月	x	98.3	98.7	x	100.5	x	x	x	96.6	x	92.1	103.6
	9月	x	83.3	82.9	x	107.4	x	x	x	103.2	x	109.2	97.2
	10月	x	82.0	80.9	x	111.5	x	x	x	112.3	x	104.9	95.1
	11月	x	90.9	90.0	x	105.5	x	x	x	107.6	x	101.3	95.0
	12月	x	95.2	94.6	x	105.2	x	x	x	105.5	x	100.0	98.8
令和3年	1月	x	119.4	119.5	x	107.0	x	x	x	105.9	x	121.7	91.9
	2月	x	77.3	75.8	x	100.6	x	x	x	100.1	x	126.4	96.2
	3月	x	89.2	88.4	x	108.6	x	x	x	104.0	x	155.2	97.0
	4月	x	61.6	59.8	x	110.5	x	x	x	105.3	x	147.2	92.3
	5月	x	90.3	90.1	x	100.8	x	x	x	99.2	x	147.2	79.5
	6月	x	57.7	55.3	x	99.9	x	x	x	103.7	x	147.4	100.9
	7月	x	59.7	57.6	x	96.6	x	x	x	96.7	x	153.7	94.8
	8月	x	65.3	63.6	x	93.3	x	x	x	92.8	x	143.6	83.6
	9月	x	56.3	54.6	x	73.5	x	x	x	73.1	x	100.6	100.1
	10月	x	66.7	65.9	x	85.3	x	x	x	81.5	x	95.2	95.1
	11月	x	50.3	48.9	x	94.8	x	x	x	87.9	x	138.3	107.8
	12月	x	53.7	52.4	x	91.6	x	x	x	83.5	x	142.9	92.9
令和4年	1月	x	49.9	48.3	x	85.1	x	x	x	84.4	x	136.9	90.3
	2月	x	55.2	53.4	x	95.6	x	x	x	87.5	x	141.0	94.7
	3月	x	46.5	44.8	x	94.3	x	x	x	88.4	x	143.5	95.7
	4月	x	51.9	49.4	x	93.2	x	x	x	86.3	x	152.4	96.9
	5月	x	47.3	45.9	x	91.3	x	x	x	83.5	x	145.4	92.9
	6月	x	59.4	58.9	x	97.1	x	x	x	83.9	x	179.1	92.5
	7月	x	59.7	58.9	x	95.5	x	x	x	84.3	x	179.8	87.8
	8月	x	63.0	61.3	x	100.7	x	x	x	88.8	x	178.9	91.4
	9月	x	121.4	121.8	x	101.7	x	x	x	89.9	x	179.7	85.8
	10月	x	62.3	60.8	x	99.3	x	x	x	89.3	x	169.8	98.8
	11月	x	66.8	65.4	x	97.5	x	x	x	87.2	x	159.3	82.0
	12月	x	62.9	61.4	x	95.7	x	x	x	85.9	x	165.5	80.3
令和5年	1月	x	60.3	58.4	x	97.9	x	x	x	83.5	x	154.8	94.8
	2月	x	67.1	65.2	x	92.7	x	x	x	84.1	x	147.4	101.4
	3月	x	59.8	57.8	x	97.9	x	x	x	87.9	x	146.1	86.2
	4月	x	70.7	69.6	x	99.1	x	x	x	87.9	x	175.5	85.7
	5月	x	62.8	60.1	x	103.7	x	x	x	92.2	x	192.7	87.3
	6月	x	55.0	52.1	x	101.9	x	x	x	90.0	x	184.4	87.0
	7月	x	56.3	54.0	x	97.6	x	x	x	89.6	x	130.9	103.0
	8月	x	59.7	58.2	x	100.6	x	x	x	90.8	x	150.1	76.9
	9月	x	62.7	61.6	x	104.7	x	x	x	91.6	x	200.0	85.6
	10月	x	54.8	53.0	x	106.6	x	x	x	95.5	x	171.8	88.2
	11月	x	55.8	53.9	x	101.8	x	x	x	91.3	x	175.4	90.9
	12月	x	49.8	48.3	x	103.2	x	x	x	92.9	x	179.4	95.6
令和6年	1月	x	57.9	56.0	x	96.8	x	x	x	86.0	x	146.2	85.4
	2月	x	55.0	53.6	x	102.3	x	x	x	90.4	x	144.4	87.3
	3月	x	68.2	66.7	x	99.2	x	x	x	86.1	x	159.9	86.0
	4月	x	56.2	54.7	x	101.6	x	x	x	87.9	x	155.8	83.8
	5月	x	59.1	57.6	x	114.6	x	x	x	98.7	x	168.9	82.5
	6月	x	61.5	59.6	x	101.1	x	x	x	88.8	x	153.7	81.1
	7月	x	86.4	86.4	x	98.2	x	x	x	86.0	x	144.8	85.1
	8月	x	62.6	60.9	x	91.8	x	x	x	76.8	x	148.2	68.2
	9月	x	61.6	60.1	x	89.7	x	x	x	77.2	x	136.9	77.8
	10月	x	65.0	63.8	x	92.4	x	x	x	78.3	x	143.3	78.5
	11月	x	62.7	60.9	x	90.2	x	x	x	74.7	x	161.6	75.7
	12月	x	70.9	69.5	x	87.5	x	x	x	76.5	x	128.3	78.4

8 業種分類別生産指数(季節調整済指数)

時系列	分類												
		セメント・ 同製品	陶磁器・ 同関連製品	その他の 窯業・ 土石製品	化学 工業	化学 肥料	プラスチック	医薬品	その他の 化学製品	プラスチック 製品	プラスチック フィルム・ シート・ 合成皮革	工業用 プラスチック 製品	プラスチック 雑貨・ 容器類
ウェイト		62.8	1.2	19.4	1430.0	38.5	127.4	734.1	530.0	434.3	155.4	153.8	93.1
令和2年	I 期	100.2	x	96.5	98.2	x	108.4	91.3	105.2	105.2	99.0	107.9	110.1
	II 期	99.8	x	111.5	96.4	x	94.4	105.0	88.8	89.4	90.5	76.8	100.6
	III 期	100.5	x	100.0	103.2	x	88.1	106.2	95.4	98.8	100.7	102.4	91.5
	IV 期	98.0	x	86.6	102.0	x	109.1	99.0	105.9	105.9	108.8	110.8	96.8
令和3年	I 期	90.7	x	103.2	97.5	x	120.4	84.0	107.6	107.0	111.6	106.7	101.1
	II 期	89.1	x	95.9	110.5	x	123.5	84.5	147.5	113.2	116.1	111.6	113.1
	III 期	86.1	x	112.0	101.7	x	126.1	92.6	104.9	99.4	110.6	98.3	88.7
	IV 期	90.1	x	119.4	94.9	x	116.9	83.4	105.7	97.5	108.1	95.4	88.9
令和4年	I 期	91.3	x	91.9	98.2	x	120.0	89.1	104.4	99.2	108.4	99.3	86.7
	II 期	88.4	x	102.7	100.5	x	120.5	98.5	101.2	95.1	103.9	105.9	64.9
	III 期	85.0	x	90.4	104.8	x	117.0	99.7	108.1	97.6	102.9	110.5	73.7
	IV 期	82.0	x	91.0	124.3	x	118.8	138.2	110.3	98.4	97.6	114.8	77.3
令和5年	I 期	88.6	x	102.0	100.2	x	97.0	104.7	97.6	101.1	91.3	109.9	105.5
	II 期	86.1	x	83.1	104.9	x	97.8	110.9	103.7	106.4	100.0	119.8	97.4
	III 期	82.0	x	98.7	98.8	x	96.6	95.2	105.0	104.8	93.2	121.4	105.7
	IV 期	84.0	x	116.5	99.9	x	99.0	98.8	104.4	114.1	102.0	124.7	128.9
令和6年	I 期	80.8	x	96.4	102.3	x	98.2	99.3	109.3	105.8	92.5	119.5	113.2
	II 期	79.9	x	85.7	107.5	x	103.1	113.3	104.5	107.5	99.0	117.2	115.6
	III 期	77.2	x	73.7	104.1	x	102.4	107.4	97.9	110.6	101.7	116.5	125.9
	IV 期	76.0	x	79.9	103.7	x	111.8	110.6	95.1	107.2	96.3	115.1	119.2
令和2年	1 月	102.5	x	97.8	100.7	x	109.0	90.4	114.7	106.8	102.7	109.8	108.6
	2 月	100.1	x	100.3	96.0	x	109.3	92.0	99.0	102.7	98.7	108.7	103.2
	3 月	98.1	x	91.5	97.9	x	107.0	91.5	101.9	106.1	95.6	105.3	118.5
	4 月	105.8	x	116.0	100.9	x	103.7	114.6	89.6	92.4	93.1	76.1	106.9
	5 月	97.7	x	129.9	90.6	x	98.7	90.6	86.5	85.0	88.2	69.1	98.7
	6 月	95.8	x	88.7	97.7	x	80.9	109.9	90.4	90.7	90.2	85.3	96.3
	7 月	93.5	x	109.3	93.2	x	69.1	98.9	89.0	98.5	96.8	92.7	110.8
	8 月	107.2	x	106.1	114.4	x	93.1	116.2	94.8	93.1	101.3	96.4	70.3
	9 月	100.8	x	84.6	102.0	x	102.2	103.4	102.5	104.9	104.0	118.1	93.5
	10 月	101.9	x	66.4	100.7	x	102.1	98.4	101.8	106.9	111.0	114.8	90.3
	11 月	94.8	x	84.5	101.4	x	108.1	95.6	110.7	105.1	107.9	111.1	94.3
	12 月	97.3	x	108.8	103.8	x	117.1	103.0	105.2	105.6	107.6	106.6	105.7
令和3年	1 月	88.9	x	92.8	98.8	x	111.5	91.8	105.0	107.2	111.8	107.1	100.7
	2 月	92.1	x	106.1	97.3	x	115.0	80.6	112.6	106.5	109.6	104.4	107.8
	3 月	91.2	x	110.8	96.3	x	134.8	79.5	105.1	107.2	113.5	108.6	94.9
	4 月	89.9	x	98.4	131.5	x	120.0	80.9	213.6	112.5	112.7	110.2	118.3
	5 月	84.3	x	68.5	104.0	x	122.4	93.6	115.6	109.3	115.1	104.9	109.9
	6 月	93.0	x	120.8	96.0	x	128.1	79.0	113.2	117.7	120.4	119.8	111.1
	7 月	86.3	x	115.6	106.3	x	128.7	92.1	118.8	103.9	114.1	102.5	97.8
	8 月	82.3	x	90.9	97.1	x	125.6	78.7	104.1	102.7	110.3	97.9	101.0
	9 月	89.6	x	129.6	101.6	x	124.0	107.0	91.9	91.7	107.5	94.4	67.4
	10 月	89.7	x	108.1	94.4	x	104.9	84.5	105.9	94.9	108.1	91.9	81.1
	11 月	90.5	x	154.5	102.5	x	119.9	90.8	115.4	99.4	107.9	101.2	87.4
	12 月	90.1	x	95.5	87.8	x	125.9	74.9	95.8	98.3	108.3	93.2	98.1
令和4年	1 月	92.0	x	74.3	98.9	x	121.7	88.6	105.7	99.1	107.9	96.9	90.3
	2 月	90.3	x	100.5	94.8	x	118.4	80.6	105.9	99.4	108.1	100.9	91.1
	3 月	91.5	x	100.9	100.9	x	120.0	98.2	101.6	99.0	109.2	100.1	78.6
	4 月	88.7	x	113.5	99.2	x	120.7	99.3	103.4	97.8	110.0	107.3	62.9
	5 月	88.1	x	99.7	100.2	x	119.8	96.3	100.4	93.0	104.9	102.1	65.9
	6 月	88.4	x	94.9	102.0	x	120.9	99.9	99.8	94.6	96.9	108.4	65.9
	7 月	85.9	x	81.0	107.2	x	118.6	100.0	113.0	97.1	102.9	111.2	69.9
	8 月	87.0	x	104.2	94.8	x	115.6	76.3	106.6	98.6	102.9	110.7	74.6
	9 月	82.2	x	86.0	112.5	x	116.8	122.7	104.8	97.2	103.0	109.5	76.7
	10 月	81.9	x	151.6	124.7	x	133.7	134.0	109.9	99.7	99.2	114.5	82.7
	11 月	83.0	x	59.2	108.9	x	115.3	121.0	102.6	97.8	98.1	112.3	77.0
	12 月	81.2	x	62.1	139.4	x	107.5	159.6	118.5	97.7	95.5	117.6	72.3
令和5年	1 月	90.0	x	99.9	100.4	x	100.8	103.9	100.5	97.7	87.0	102.5	113.0
	2 月	90.3	x	126.4	99.0	x	97.9	99.9	100.5	101.8	96.4	107.8	104.5
	3 月	85.6	x	79.8	101.2	x	92.4	110.4	91.8	103.8	90.4	119.3	99.0
	4 月	83.6	x	84.3	95.0	x	91.1	95.5	99.6	109.2	103.2	114.1	105.0
	5 月	90.8	x	78.6	98.2	x	105.4	95.2	106.4	105.6	101.4	124.0	95.9
	6 月	83.9	x	86.4	121.4	x	96.9	142.1	105.1	104.4	95.4	121.4	91.4
	7 月	87.7	x	134.3	111.5	x	88.4	123.7	103.1	103.3	94.1	121.5	95.1
	8 月	75.7	x	74.3	94.8	x	100.3	89.4	105.0	104.6	92.1	121.3	102.6
	9 月	82.6	x	87.6	90.2	x	101.1	72.6	106.9	106.5	93.4	121.3	119.3
	10 月	82.9	x	108.6	105.9	x	101.0	112.6	101.5	113.2	99.6	125.8	132.0
	11 月	84.2	x	111.1	95.8	x	98.4	95.3	102.3	114.8	102.1	125.0	132.3
	12 月	85.0	x	129.8	97.9	x	97.7	88.4	109.4	114.3	104.4	123.4	122.5
令和6年	1 月	82.5	x	86.0	102.7	x	100.1	104.3	107.7	101.6	88.2	116.8	113.6
	2 月	80.0	x	104.3	104.7	x	97.2	107.4	103.8	108.0	96.7	119.0	111.2
	3 月	80.0	x	99.0	99.4	x	97.4	86.2	116.3	107.9	92.7	122.7	114.7
	4 月	83.8	x	76.9	104.8	x	106.0	118.3	89.8	103.4	91.9	111.8	111.2
	5 月	78.4	x	90.9	110.7	x	101.2	111.7	116.8	109.3	98.5	127.1	113.3
	6 月	77.4	x	89.4	106.9	x	102.2	109.8	107.0	109.8	106.7	112.7	122.4
	7 月	83.7	x	86.0	103.9	x	109.9	108.3	95.1	109.5	101.9	110.4	130.7
	8 月	68.3	x	70.7	108.9	x	100.4	115.3	103.8	107.4	99.9	111.6	122.7
	9 月	79.6	x	64.4	99.5	x	96.9	98.5	94.8	114.8	103.4	127.6	124.2
	10 月	76.4	x	86.3	98.7	x	113.5	98.6	99.7	109.0	98.2	116.9	122.4
	11 月	76.1	x	70.4	106.9	x	118.8	115.1	96.5	106.1	92.9	113.7	122.7
	12 月	75.4	x	83.0	105.6	x	103.2	118.1	89.0	106.6	97.9	114.6	112.4

8 業種分類別生産指数(季節調整済指数)

時系列	分類												
		その他の プラスチック 製品	パルプ・紙・ 紙加工品 工業	パルプ	印刷・ 情報用紙	包装用紙	衛生用紙	雑種紙	板紙	紙加工品	繊維 工業	化学繊維	織物
ウェイト		32.0	525.8	1.6	32.7	18.6	179.0	35.5	173.3	85.1	93.4	35.3	3.5
令和2年	I 期	107.1	103.0	x	119.6	106.1	98.0	106.0	104.3	103.0	105.0	112.0	105.9
	II 期	92.0	98.2	x	98.5	101.9	101.8	99.4	96.3	94.3	103.9	98.9	115.0
	III 期	102.3	97.7	x	86.5	95.6	99.6	90.4	97.3	101.8	94.4	96.9	85.2
	IV 期	97.7	100.6	x	93.6	94.7	100.0	101.9	102.2	101.7	92.1	86.4	95.1
令和3年	I 期	98.9	100.9	x	92.5	99.3	99.8	106.6	102.2	101.4	106.8	100.1	110.2
	II 期	90.6	101.9	x	102.8	103.5	95.9	106.6	105.3	106.4	99.4	102.5	114.7
	III 期	86.8	102.0	x	97.6	113.0	96.6	114.1	106.1	99.8	108.6	115.6	146.9
	IV 期	87.1	102.4	x	91.0	127.0	98.3	108.7	103.6	103.6	111.5	129.5	114.3
令和4年	I 期	86.9	103.0	x	89.4	128.4	100.1	106.5	104.2	105.8	108.5	128.4	103.4
	II 期	92.0	103.7	x	89.4	124.7	102.4	103.9	106.6	102.4	111.2	133.2	112.6
	III 期	89.4	102.6	x	99.2	129.6	102.2	93.9	101.9	104.1	107.9	123.3	113.6
	IV 期	87.1	102.1	x	90.6	120.8	103.1	90.2	102.9	102.5	96.0	103.7	134.0
令和5年	I 期	90.0	98.9	x	88.1	118.6	101.8	85.6	96.5	102.3	98.0	108.3	95.7
	II 期	91.7	97.2	x	86.6	119.2	100.7	82.8	95.7	100.3	97.4	110.9	100.6
	III 期	92.5	98.6	x	82.6	114.7	101.2	84.6	97.6	102.6	89.4	95.2	91.2
	IV 期	87.6	99.1	x	81.5	123.2	101.5	84.3	96.9	106.1	90.8	93.8	90.8
令和6年	I 期	86.0	98.6	x	82.0	111.5	102.5	91.5	95.6	103.7	76.5	72.3	102.4
	II 期	82.4	99.5	x	77.5	112.6	103.2	94.7	97.1	105.9	80.1	75.5	108.0
	III 期	82.0	100.6	x	81.5	111.1	103.5	96.0	98.5	101.7	72.8	69.0	116.0
	IV 期	81.7	97.6	x	80.7	88.6	104.7	88.6	94.2	103.2	78.7	67.6	95.1
令和2年	1 月	110.1	104.4	x	129.0	114.1	95.4	106.4	107.9	103.8	105.8	112.2	101.3
	2 月	103.1	102.7	x	119.1	105.1	99.0	103.4	103.2	102.5	104.6	111.6	115.3
	3 月	108.0	102.0	x	110.7	99.0	99.7	108.3	101.8	102.7	104.6	112.3	101.2
	4 月	102.2	100.8	x	111.1	106.2	101.9	104.9	96.0	100.9	108.4	101.8	125.4
	5 月	83.6	99.0	x	97.1	100.2	104.0	95.7	97.9	93.8	103.3	100.8	88.6
	6 月	90.1	94.9	x	87.2	99.4	99.5	97.5	95.1	88.2	99.9	94.2	130.9
	7 月	104.7	97.0	x	90.5	91.5	99.7	89.7	96.0	100.7	102.2	109.8	86.6
	8 月	100.0	97.9	x	81.0	96.2	99.5	91.7	97.1	102.3	82.0	85.7	84.0
	9 月	102.1	98.3	x	87.9	99.1	99.6	89.8	98.8	102.5	99.0	95.2	85.0
	10 月	98.6	100.4	x	93.9	94.2	100.8	98.9	101.3	100.8	88.9	83.0	98.3
	11 月	96.5	100.7	x	97.1	96.5	100.3	97.3	103.2	101.1	92.3	90.9	100.3
	12 月	97.9	100.8	x	89.8	93.5	99.0	109.5	102.1	103.1	95.2	85.4	86.8
令和3年	1 月	103.1	101.0	x	94.5	95.5	101.5	103.3	101.8	101.7	101.1	97.3	114.8
	2 月	109.4	100.8	x	90.2	99.6	100.2	108.5	101.8	100.9	115.4	103.5	94.8
	3 月	84.3	100.8	x	92.9	102.9	97.7	107.9	103.1	101.5	103.8	99.5	121.0
	4 月	81.5	102.1	x	101.2	105.8	95.2	104.5	106.4	106.2	98.0	98.1	99.7
	5 月	94.1	102.5	x	104.0	104.1	96.8	112.8	105.3	105.7	105.9	99.9	141.8
	6 月	96.3	101.1	x	103.2	100.7	95.8	102.5	104.2	107.2	94.3	109.6	102.7
	7 月	87.1	103.3	x	96.5	120.7	96.3	113.8	108.7	102.5	108.3	120.2	116.7
	8 月	85.0	101.4	x	98.2	118.5	97.0	113.5	104.2	96.8	112.0	124.7	168.2
	9 月	88.2	101.2	x	98.2	99.8	96.4	114.9	105.3	100.1	105.4	101.9	155.9
	10 月	90.4	102.1	x	86.1	125.3	97.4	114.9	102.2	105.2	109.2	128.4	119.5
	11 月	84.8	102.6	x	94.0	126.4	98.1	110.0	103.5	104.4	112.0	129.3	101.7
	12 月	86.2	102.5	x	93.0	129.3	99.5	101.2	105.0	101.3	113.3	130.7	121.8
令和4年	1 月	84.4	103.1	x	89.1	125.6	99.8	110.6	104.9	105.7	105.7	126.6	83.9
	2 月	86.4	103.4	x	88.7	128.7	99.1	107.3	105.3	107.3	114.7	132.4	117.8
	3 月	89.9	102.6	x	90.3	130.8	101.5	101.7	102.3	104.3	105.0	126.1	108.6
	4 月	94.4	103.9	x	86.6	123.2	103.6	101.5	107.0	102.1	113.0	135.6	107.1
	5 月	89.5	103.6	x	89.6	125.3	102.1	100.9	106.7	102.7	108.6	136.0	112.2
	6 月	92.1	103.6	x	92.1	125.5	101.6	109.4	106.0	102.4	112.1	128.1	118.5
	7 月	88.9	101.1	x	105.9	130.6	97.7	97.6	102.9	98.9	108.1	125.5	147.5
	8 月	93.0	103.2	x	97.9	134.0	105.8	93.6	100.2	102.0	107.6	122.5	99.4
	9 月	86.2	103.4	x	93.8	124.3	103.2	90.6	102.5	111.3	107.9	121.9	93.9
	10 月	87.0	104.8	x	96.9	127.0	103.7	87.7	108.0	103.2	107.4	119.2	118.3
	11 月	88.3	100.8	x	86.6	119.1	102.7	91.9	100.5	102.7	87.9	81.5	139.2
	12 月	86.0	100.7	x	88.2	116.3	102.8	91.1	100.1	101.7	92.6	110.5	144.5
令和5年	1 月	83.7	98.0	x	87.6	119.4	100.8	86.9	95.7	102.4	103.9	114.1	97.6
	2 月	91.6	98.5	x	88.8	121.2	102.3	82.2	97.0	100.0	96.0	109.8	93.8
	3 月	94.8	100.3	x	87.9	115.3	102.4	87.8	96.7	104.5	94.2	100.9	95.7
	4 月	96.0	97.2	x	87.6	125.7	100.7	81.3	95.5	99.3	99.9	110.8	104.5
	5 月	87.9	96.4	x	85.1	114.9	99.9	81.4	94.8	100.7	89.9	107.3	97.7
	6 月	91.3	98.1	x	87.1	117.0	101.5	85.8	96.8	101.0	102.4	114.7	99.7
	7 月	92.2	97.1	x	84.5	113.4	100.3	82.6	94.3	102.7	88.7	91.7	103.4
	8 月	100.1	100.7	x	82.6	114.8	102.3	85.5	101.7	101.4	88.4	95.3	78.6
	9 月	85.3	97.9	x	80.8	116.0	101.0	85.7	96.7	103.7	91.1	98.7	91.6
	10 月	83.8	98.4	x	82.2	120.9	98.3	84.7	98.4	101.4	74.7	70.5	90.4
	11 月	89.9	99.2	x	78.2	120.5	104.6	84.5	96.6	105.3	98.1	98.0	96.2
	12 月	89.2	99.7	x	84.0	128.1	101.7	83.6	95.7	111.7	99.5	112.8	85.9
令和6年	1 月	84.2	98.4	x	87.0	118.9	101.9	90.0	96.0	101.5	80.7	92.6	105.9
	2 月	91.1	98.9	x	78.5	115.3	103.6	89.8	96.2	104.8	86.4	76.3	112.6
	3 月	82.8	98.5	x	80.5	100.4	102.1	94.6	94.7	104.7	62.5	47.9	88.6
	4 月	83.9	96.9	x	74.7	108.5	102.3	89.3	95.6	103.2	81.1	77.7	136.4
	5 月	84.2	99.0	x	77.5	113.4	100.2	98.3	95.5	109.0	74.8	66.4	71.8
	6 月	79.0	102.7	x	80.3	115.8	107.1	96.6	100.1	105.6	84.5	82.5	115.9
	7 月	81.1	99.7	x	80.5	112.9	102.8	95.2	94.0	106.9	67.9	71.7	115.9
	8 月	81.6	103.4	x	82.2	113.8	103.4	95.8	105.1	102.9	75.4	71.1	123.5
	9 月	83.2	98.6	x	81.8	106.6	104.3	96.9	96.4	95.3	75.1	64.3	108.6
	10 月	86.2	99.4	x	82.6	84.7	104.7	92.8	97.5	102.8	75.9	61.4	100.4
	11 月	79.0	98.6	x	81.2	94.6	104.4	91.4	96.1	104.3	87.3	71.8	96.0
	12 月	79.9	94.8	x	78.4	86.4	105.0	81.6	89.1	102.6	72.9	69.7	88.8

8 業種分類別生産指数(季節調整済指数)

時系列	分類												
				食 料 品 ・ た ば こ 工 業	肉 製 品	乳 製 品	缶 詰	水 産 練 製 品	加 工 食 品	調 味 料	菓 子	精 米	糖 ・ 油 脂 ・ で ん ぶ ん
		染色整理	その他の 繊維製品										
ウェイト		5.3	49.3	1473.4	72.8	88.7	52.6	26.9	266.3	107.5	102.0	5.2	17.8
令和2年	I 期	102.0	99.7	107.7	103.2	105.6	95.9	x	111.3	101.7	102.6	102.9	102.0
	Ⅱ期	93.3	107.4	95.0	106.3	95.5	107.4	x	103.5	99.5	91.8	94.1	92.7
	Ⅲ期	98.9	93.3	102.1	97.4	99.9	102.0	x	92.2	95.3	96.9	103.3	100.1
	Ⅳ期	103.1	93.7	98.7	94.3	97.1	96.0	x	96.8	102.0	98.7	99.8	102.9
令和3年	I 期	104.3	112.0	98.4	106.5	100.1	94.1	x	89.9	100.7	104.7	100.8	103.7
	Ⅱ期	99.2	96.9	102.7	101.6	107.9	98.8	x	96.2	100.9	102.7	101.5	112.0
	Ⅲ期	96.3	103.6	97.4	99.6	107.7	98.0	x	88.0	97.1	104.8	104.2	109.9
	Ⅳ期	81.9	99.9	98.2	100.8	112.7	94.8	x	82.6	102.4	101.0	102.7	107.4
令和4年	I 期	76.1	97.7	98.4	101.1	111.9	99.5	x	79.4	107.7	102.0	99.6	111.7
	Ⅱ期	73.0	100.6	94.9	96.0	112.9	96.3	x	72.9	105.5	104.9	98.0	107.4
	Ⅲ期	66.9	101.3	99.3	94.8	119.3	94.7	x	81.8	104.6	105.5	96.4	101.8
	Ⅳ期	67.7	90.3	98.8	98.7	121.4	99.9	x	76.2	103.0	105.0	111.4	91.7
令和5年	I 期	66.2	94.8	97.0	94.7	119.1	97.9	x	77.4	103.0	104.8	97.6	115.8
	Ⅱ期	58.5	90.0	93.2	94.6	117.0	92.2	x	75.9	101.8	103.5	100.9	99.4
	Ⅲ期	59.7	87.7	94.7	93.6	116.2	94.8	x	74.8	99.4	95.6	99.1	96.2
	Ⅳ期	65.2	94.1	95.8	89.2	117.3	93.1	x	73.6	101.8	83.4	105.0	97.5
令和6年	I 期	55.6	81.2	91.9	81.2	121.3	93.4	x	72.5	95.8	86.4	98.2	87.1
	Ⅱ期	58.0	84.3	90.8	71.8	125.7	91.5	x	71.5	95.4	112.2	95.6	104.4
	Ⅲ期	59.6	73.8	92.8	72.8	117.8	94.0	x	70.2	96.5	77.9	94.4	98.8
	Ⅳ期	57.0	86.6	92.7	74.8	120.0	96.2	x	70.5	96.0	79.5	81.1	107.9
令和2年	1 月	87.0	102.7	106.9	107.5	106.0	95.6	x	104.9	101.6	97.3	99.9	95.7
	2 月	88.6	99.3	108.1	103.7	103.5	96.7	x	101.3	103.5	101.1	96.0	111.0
	3 月	130.5	97.0	108.2	98.3	107.3	95.5	x	127.7	99.9	109.5	112.8	99.3
	4 月	112.6	111.6	103.9	105.1	98.5	106.8	x	84.1	100.4	99.6	99.8	120.0
	5 月	71.9	106.9	98.5	111.7	86.5	112.5	x	150.7	89.6	82.4	89.3	84.3
	6 月	95.5	103.8	82.6	102.2	101.6	103.0	x	75.8	108.5	93.3	93.1	73.8
	7 月	99.9	100.5	95.1	100.9	101.6	97.0	x	84.4	95.6	86.3	107.8	100.5
	8 月	93.7	80.0	107.5	99.2	97.8	103.9	x	91.4	91.1	97.5	103.8	99.6
	9 月	103.0	99.5	103.6	92.2	100.2	105.1	x	100.8	99.1	107.0	98.3	100.2
	10 月	106.1	91.0	96.2	95.6	98.3	97.8	x	98.0	102.5	98.9	97.1	122.1
	11 月	102.0	91.1	100.6	89.7	98.6	96.5	x	95.9	100.2	99.3	100.0	81.1
	12 月	101.2	98.9	99.3	97.6	94.3	93.6	x	96.6	103.2	97.9	102.2	105.5
令和3年	1 月	102.9	101.7	99.5	109.5	101.1	93.9	x	86.4	105.1	105.5	111.8	111.2
	2 月	103.5	128.1	94.4	103.2	92.6	95.7	x	87.8	94.3	105.3	97.0	93.2
	3 月	106.5	106.1	101.4	106.8	106.7	92.6	x	95.4	102.7	103.3	93.7	106.7
	4 月	89.5	99.0	100.6	102.0	111.8	96.4	x	94.3	101.5	100.9	99.6	115.0
	5 月	103.2	107.6	99.8	102.3	104.5	99.8	x	98.3	100.1	104.6	99.6	113.8
	6 月	105.0	84.0	107.7	100.4	107.4	100.2	x	96.0	101.2	102.5	105.2	107.2
	7 月	102.8	103.2	99.8	98.9	107.1	96.5	x	98.2	102.3	107.0	101.3	107.6
	8 月	97.4	104.2	98.1	98.8	108.6	97.7	x	86.0	92.7	104.3	94.3	109.0
	9 月	88.6	103.3	94.2	101.1	107.5	99.9	x	79.8	96.4	103.2	117.0	113.1
	10 月	81.3	97.9	99.2	98.8	111.6	98.9	x	82.5	101.7	104.1	105.1	120.5
	11 月	84.0	101.5	97.5	101.5	111.2	97.0	x	81.1	103.7	99.4	100.6	99.1
	12 月	80.5	100.4	97.9	102.2	115.4	88.5	x	84.1	101.9	99.6	102.4	102.7
令和4年	1 月	80.3	94.1	99.8	98.9	116.2	99.0	x	83.6	112.2	109.6	99.1	114.5
	2 月	77.0	104.7	99.0	107.2	118.4	101.4	x	77.7	106.6	99.0	100.8	118.2
	3 月	71.1	94.2	96.3	97.1	101.0	98.2	x	77.0	104.4	97.4	99.0	102.5
	4 月	71.7	102.5	103.1	98.3	110.6	97.6	x	71.4	103.6	103.0	96.3	99.2
	5 月	69.7	93.7	84.6	93.7	112.9	94.3	x	69.7	106.5	105.1	98.8	108.6
	6 月	77.5	105.6	97.1	95.9	115.3	97.1	x	77.7	106.5	106.6	98.8	114.4
	7 月	66.1	100.3	99.0	91.1	120.6	97.0	x	75.5	104.4	108.3	96.2	101.3
	8 月	68.7	104.1	99.9	94.5	116.7	96.6	x	88.8	104.7	103.6	94.5	102.6
	9 月	66.0	99.5	98.9	98.7	120.7	90.5	x	81.0	104.8	104.5	98.6	101.6
	10 月	69.5	102.8	98.3	98.3	117.2	98.7	x	72.0	103.9	105.3	103.4	68.8
	11 月	69.1	91.4	98.9	99.6	119.5	98.7	x	79.8	102.4	102.1	125.8	96.7
	12 月	64.5	76.7	99.3	98.2	127.4	102.4	x	76.8	102.7	107.7	105.0	109.5
令和5年	1 月	69.7	100.4	95.6	96.2	115.6	101.3	x	77.3	98.8	103.3	95.9	103.2
	2 月	70.2	90.1	98.3	95.1	124.1	95.5	x	77.7	100.6	106.2	100.4	115.6
	3 月	58.8	93.8	97.2	92.9	117.5	96.9	x	77.2	109.5	104.8	96.5	128.5
	4 月	58.5	95.5	96.6	93.8	113.8	93.7	x	77.1	101.6	107.8	100.4	93.8
	5 月	59.5	79.1	91.0	95.6	120.8	92.6	x	76.7	104.3	100.8	105.7	99.3
	6 月	57.5	95.4	92.1	94.3	116.4	90.2	x	74.0	99.4	101.9	96.7	105.0
	7 月	56.1	89.8	94.3	94.9	111.9	98.5	x	74.9	99.3	103.8	95.1	94.5
	8 月	61.3	87.6	94.2	95.8	116.6	93.7	x	74.7	98.3	100.0	99.9	91.7
	9 月	61.7	85.8	95.6	90.0	120.2	92.1	x	74.9	100.6	82.9	102.3	102.3
	10 月	69.4	78.5	95.8	95.6	115.6	88.6	x	75.1	100.4	79.4	104.2	97.3
	11 月	63.3	107.7	96.3	84.5	115.9	96.8	x	73.3	99.4	85.9	107.4	97.8
	12 月	62.8	96.0	95.2	87.6	120.5	93.9	x	72.3	105.5	84.9	103.5	97.3
令和6年	1 月	49.7	72.4	89.2	79.2	124.2	92.5	x	74.2	97.8	85.0	88.8	92.5
	2 月	59.6	94.1	92.5	81.3	119.3	97.9	x	70.7	94.0	76.9	105.1	85.1
	3 月	57.6	77.2	94.0	83.1	120.5	89.8	x	72.7	95.7	97.2	100.8	83.6
	4 月	58.3	83.2	90.5	71.8	125.3	87.9	x	83.1	94.2	153.6	93.0	112.3
	5 月	60.9	83.1	94.5	76.6	125.1	92.5	x	58.7	97.9	93.7	98.7	96.7
	6 月	54.7	86.7	87.4	66.9	126.6	94.1	x	72.6	94.2	89.3	95.1	104.2
	7 月	59.1	60.9	92.7	73.4	124.4	95.9	x	68.7	96.9	71.4	94.4	98.3
	8 月	55.4	78.0	93.9	72.1	114.3	89.2	x	71.3	93.4	80.4	105.7	101.5
	9 月	64.2	82.5	91.7	72.9	114.7	96.8	x	70.6	99.1	81.8	83.0	96.6
	10 月	59.6	88.9	92.7	75.1	120.8	96.4	x	72.2	99.3	80.8	82.2	100.3
	11 月	54.1	105.9	96.7	73.0	117.9	96.6	x	70.4	94.2	82.5	80.1	113.5
	12 月	57.2	65.0	88.6	76.2	121.3	95.5	x	69.0	94.4	75.2	80.9	109.8

8 業種分類別生産指数(季節調整済指数)

時系列		分類												
									そ の 他	ゴム製品	ゴム製品	家 具	金 属 製	
			めん 類	そ う 菜	清涼飲料	酒 類	茶・コーヒー	飼 料						た ば こ
ウェイト			65.0	7.1	313.3	59.6	161.4	30.5	96.7	514.6	166.5	166.5	69.5	66.8
令和2年	I 期	x	x	117.8	105.2	99.8	98.3	x	106.3	106.5	106.5	107.2	107.7	
	Ⅱ期	x	x	87.3	95.5	103.8	99.3	x	84.3	77.7	77.7	91.3	90.9	
	Ⅲ期	x	x	103.3	100.9	172.9	100.2	x	100.1	103.4	103.4	92.7	92.2	
	Ⅳ期	x	x	97.7	96.9	124.1	100.0	x	108.1	110.1	110.1	106.4	106.6	
令和3年	I 期	x	x	96.9	101.0	124.5	103.1	x	108.9	107.9	107.9	105.5	106.0	
	Ⅱ期	x	x	107.6	97.2	117.8	103.7	x	112.5	110.1	110.1	114.4	115.0	
	Ⅲ期	x	x	99.1	92.8	83.7	106.9	x	106.3	100.8	100.8	101.9	102.0	
	Ⅳ期	x	x	96.2	107.7	96.1	106.5	x	105.8	102.8	102.8	111.5	111.7	
令和4年	I 期	x	x	105.1	96.7	90.9	105.4	x	105.3	101.8	101.8	108.2	108.1	
	Ⅱ期	x	x	104.8	95.6	97.9	107.1	x	110.2	104.8	104.8	110.5	110.0	
	Ⅲ期	x	x	106.1	108.8	83.6	103.7	x	107.8	103.6	103.6	107.5	106.7	
	Ⅳ期	x	x	106.1	83.5	94.7	105.1	x	106.1	103.9	103.9	96.7	95.6	
令和5年	I 期	x	x	105.1	103.6	102.4	102.4	x	105.4	100.9	100.9	98.2	97.0	
	Ⅱ期	x	x	103.3	115.7	88.7	103.1	x	109.6	104.8	104.8	105.9	105.0	
	Ⅲ期	x	x	99.8	112.2	85.6	100.5	x	101.7	100.3	100.3	99.9	99.4	
	Ⅳ期	x	x	108.4	127.7	85.6	100.9	x	103.1	104.7	104.7	91.3	89.7	
令和6年	I 期	x	x	98.5	131.7	85.1	100.4	x	101.2	100.3	100.3	93.4	92.1	
	Ⅱ期	x	x	103.5	127.5	85.9	100.6	x	101.9	108.1	108.1	95.0	94.5	
	Ⅲ期	x	x	108.1	138.2	109.7	99.2	x	103.7	105.1	105.1	94.9	94.3	
	Ⅳ期	x	x	100.4	137.4	107.7	101.7	x	100.4	105.1	105.1	89.1	88.3	
令和2年	1月	x	x	114.8	123.2	97.2	99.0	x	108.0	108.0	108.0	107.0	107.5	
	2月	x	x	129.2	95.8	106.1	96.9	x	105.6	106.1	106.1	108.6	109.1	
	3月	x	x	109.5	96.7	96.1	98.9	x	105.4	105.5	105.5	106.0	106.4	
	4月	x	x	100.0	92.1	122.6	100.8	x	92.8	91.1	91.1	100.2	100.0	
	5月	x	x	77.1	95.4	113.5	98.0	x	77.1	71.4	71.4	83.2	83.0	
	6月	x	x	84.7	99.1	75.4	99.1	x	83.0	70.5	70.5	90.6	89.7	
	7月	x	x	107.1	107.6	26.7	98.9	x	98.5	102.2	102.2	90.5	89.9	
	8月	x	x	108.1	101.1	347.4	101.2	x	99.8	102.0	102.0	92.9	92.4	
	9月	x	x	94.8	94.1	144.6	100.5	x	101.9	105.9	105.9	94.7	94.4	
	10月	x	x	97.8	110.7	75.9	99.7	x	108.8	113.1	113.1	115.4	115.9	
	11月	x	x	93.4	105.1	135.7	100.2	x	106.8	110.7	110.7	98.4	98.3	
	12月	x	x	101.9	74.8	160.8	100.2	x	108.7	106.4	106.4	105.5	105.7	
令和3年	1月	x	x	93.7	98.7	158.2	102.1	x	110.3	107.9	107.9	110.0	110.4	
	2月	x	x	94.5	95.5	103.2	103.8	x	108.5	106.5	106.5	101.0	101.6	
	3月	x	x	102.5	108.9	112.1	103.5	x	108.0	109.2	109.2	105.4	105.9	
	4月	x	x	119.5	99.4	88.7	101.7	x	115.8	112.9	112.9	122.2	122.7	
	5月	x	x	103.2	97.2	103.2	103.9	x	108.9	106.9	106.9	108.5	108.7	
	6月	x	x	100.2	94.9	161.5	105.6	x	112.9	110.4	110.4	112.6	113.7	
	7月	x	x	99.7	97.5	61.7	107.2	x	104.5	102.9	102.9	99.7	99.8	
	8月	x	x	104.1	87.7	81.0	105.6	x	107.9	105.8	105.8	95.2	95.0	
	9月	x	x	93.6	93.1	108.5	107.8	x	106.5	93.7	93.7	110.7	111.3	
	10月	x	x	83.3	125.2	114.5	106.8	x	106.6	99.9	99.9	112.5	112.7	
	11月	x	x	101.6	101.4	96.6	109.3	x	106.3	103.6	103.6	111.3	111.5	
	12月	x	x	103.8	96.6	77.2	103.4	x	104.5	104.9	104.9	110.8	110.8	
令和4年	1月	x	x	102.9	95.8	64.8	106.4	x	105.6	102.2	102.2	110.3	109.9	
	2月	x	x	107.5	108.1	106.1	105.6	x	101.7	100.2	100.2	105.8	106.4	
	3月	x	x	104.8	86.2	101.8	104.1	x	108.7	103.0	103.0	108.6	108.1	
	4月	x	x	107.7	99.8	122.3	105.6	x	110.2	105.4	105.4	110.1	110.0	
	5月	x	x	99.0	89.8	63.1	106.2	x	110.1	105.0	105.0	109.5	108.9	
	6月	x	x	107.8	97.2	108.4	109.4	x	110.4	103.9	103.9	112.0	111.0	
	7月	x	x	107.6	100.9	84.7	101.4	x	108.2	106.2	106.2	112.1	111.4	
	8月	x	x	103.8	101.3	83.2	105.7	x	107.0	101.2	101.2	108.2	107.2	
	9月	x	x	106.9	124.2	82.8	104.1	x	108.3	103.5	103.5	102.3	101.4	
	10月	x	x	108.2	65.5	101.4	105.8	x	106.4	102.7	102.7	97.5	96.4	
	11月	x	x	111.6	94.3	74.5	104.1	x	106.0	103.0	103.0	99.2	98.0	
	12月	x	x	98.6	90.8	108.2	105.5	x	105.8	106.1	106.1	93.4	92.4	
令和5年	1月	x	x	99.8	111.0	134.4	102.1	x	103.0	98.9	98.9	89.0	86.1	
	2月	x	x	109.4	102.1	92.4	102.8	x	108.0	101.8	101.8	92.3	92.0	
	3月	x	x	106.1	97.7	80.4	102.2	x	105.3	101.9	101.9	113.4	112.9	
	4月	x	x	106.6	113.9	105.5	104.1	x	110.8	103.1	103.1	117.3	115.7	
	5月	x	x	104.4	121.6	72.8	103.7	x	110.5	106.0	106.0	98.8	97.6	
	6月	x	x	98.8	111.7	87.7	101.4	x	107.4	105.2	105.2	101.7	101.6	
	7月	x	x	96.3	105.1	75.5	102.2	x	103.4	100.2	100.2	98.3	97.7	
	8月	x	x	96.5	114.4	93.7	100.2	x	102.1	99.4	99.4	105.5	105.3	
	9月	x	x	106.5	117.1	87.7	99.2	x	99.7	101.4	101.4	95.9	95.2	
	10月	x	x	110.1	128.6	83.3	103.0	x	101.6	105.2	105.2	91.5	90.4	
	11月	x	x	108.9	127.2	107.2	100.1	x	103.7	104.4	104.4	97.0	95.6	
	12月	x	x	106.1	127.4	66.4	99.7	x	103.9	104.6	104.6	85.5	83.0	
令和6年	1月	x	x	98.8	133.7	84.3	98.9	x	99.8	97.3	97.3	90.1	88.2	
	2月	x	x	98.4	128.6	84.0	99.8	x	103.2	101.7	101.7	95.5	94.4	
	3月	x	x	98.3	132.8	86.9	102.4	x	100.5	101.9	101.9	94.5	93.8	
	4月	x	x	102.1	119.2	58.6	100.6	x	100.3	103.8	103.8	93.6	92.7	
	5月	x	x	102.1	136.3	123.8	100.1	x	104.8	112.2	112.2	97.3	97.0	
	6月	x	x	106.4	127.1	75.2	101.0	x	100.6	108.4	108.4	94.2	93.8	
	7月	x	x	105.1	120.7	151.0	98.5	x	105.7	107.5	107.5	95.5	98.9	
	8月	x	x	108.5	143.2	116.4	98.1	x	103.2	104.2	104.2	91.6	91.1	
	9月	x	x	110.8	150.6	61.7	101.1	x	102.2	103.7	103.7	93.7	92.9	
	10月	x	x	106.6	134.5	77.0	101.6	x	103.1	104.8	104.8	99.4	98.6	
	11月	x	x	105.7	141.7	156.0	106.6	x	98.8	104.6	104.6	80.1	79.1	
	12月	x	x	88.9	136.1	90.0	96.8	x	99.2	105.8	105.8	87.7	87.1	

8 業種分類別生産指数(季節調整済指数)

時系列	分類											
		木製家具					その他製品工業	ピアノ	電子楽器	管楽器	玩具	CD類
			印刷業	印刷	木材・木製品工業	木材・木製品						
ウェイト		2.7	30.4	30.4	34.0	34.0	214.2	40.3	1.9	26.2	94.6	51.2
令和2年	I 期	95.3	99.8	99.8	109.0	109.0	106.0	110.3	133.8	x	x	x
	II 期	100.4	96.6	96.6	95.6	95.6	84.4	72.3	81.8	x	x	x
	III 期	105.4	100.2	100.2	91.9	91.9	100.3	97.3	72.8	x	x	x
	IV 期	99.6	103.7	103.7	101.5	101.5	108.8	116.9	108.9	x	x	x
令和3年	I 期	98.7	104.5	104.5	103.5	103.5	112.5	120.7	107.7	x	x	x
	II 期	101.9	108.3	108.3	104.0	104.0	116.7	132.2	141.7	x	x	x
	III 期	95.3	100.2	100.2	108.6	108.6	111.6	125.0	131.3	x	x	x
	IV 期	106.0	97.9	97.9	102.9	102.9	108.3	120.8	127.3	x	x	x
令和4年	I 期	115.3	100.2	100.2	112.2	112.2	106.5	119.5	128.5	x	x	x
	II 期	121.4	94.0	94.0	111.5	111.5	117.1	122.6	108.1	x	x	x
	III 期	127.5	102.6	102.6	110.2	110.2	110.4	120.7	118.5	x	x	x
	IV 期	125.8	98.3	98.3	106.2	106.2	112.5	119.3	100.4	x	x	x
令和5年	I 期	131.3	99.2	99.2	89.1	89.1	114.0	122.7	98.6	x	x	x
	II 期	121.0	92.6	92.6	87.6	87.6	121.2	119.7	101.6	x	x	x
	III 期	116.3	85.8	85.8	78.1	78.1	108.6	116.6	69.1	x	x	x
	IV 期	129.5	85.4	85.4	79.8	79.8	112.4	112.7	82.5	x	x	x
令和6年	I 期	117.9	87.9	87.9	76.8	76.8	109.9	99.4	46.6	x	x	x
	II 期	110.1	90.6	90.6	70.1	70.1	106.2	91.7	53.4	x	x	x
	III 期	111.1	93.5	93.5	72.9	72.9	111.6	78.0	66.5	x	x	x
	IV 期	108.7	91.7	91.7	73.8	73.8	106.2	70.7	74.3	x	x	x
令和2年	1 月	93.7	105.4	105.4	110.8	110.8	108.4	113.3	140.0	x	x	x
	2 月	97.0	98.1	98.1	105.8	105.8	103.9	107.5	125.0	x	x	x
	3 月	95.3	96.0	96.0	110.5	110.5	105.6	110.0	136.4	x	x	x
	4 月	101.5	97.1	97.1	105.2	105.2	89.0	79.0	88.5	x	x	x
	5 月	90.4	91.6	91.6	89.7	89.7	76.9	55.8	70.5	x	x	x
	6 月	109.2	101.2	101.2	91.8	91.8	87.3	82.2	86.3	x	x	x
	7 月	104.6	96.1	96.1	94.7	94.7	97.7	90.0	79.9	x	x	x
	8 月	106.4	95.4	95.4	89.3	89.3	102.7	98.7	49.7	x	x	x
	9 月	105.1	109.0	109.0	91.7	91.7	100.4	103.3	88.7	x	x	x
	10 月	100.8	103.7	103.7	100.9	100.9	105.3	113.2	127.7	x	x	x
	11 月	99.1	100.6	100.6	103.4	103.4	107.9	118.2	102.4	x	x	x
	12 月	99.0	106.8	106.8	100.1	100.1	113.1	119.4	96.6	x	x	x
令和3年	1 月	103.9	105.4	105.4	105.4	105.4	114.1	120.4	112.1	x	x	x
	2 月	98.2	104.5	104.5	105.3	105.3	113.2	117.4	105.6	x	x	x
	3 月	93.9	103.6	103.6	99.7	99.7	110.2	124.3	105.4	x	x	x
	4 月	108.6	110.9	110.9	106.2	106.2	117.7	128.7	131.7	x	x	x
	5 月	107.9	106.8	106.8	101.7	101.7	113.8	135.2	164.3	x	x	x
	6 月	89.2	107.3	107.3	104.2	104.2	118.5	132.7	129.1	x	x	x
	7 月	95.6	100.6	100.6	107.2	107.2	106.2	117.9	138.4	x	x	x
	8 月	97.5	100.6	100.6	108.1	108.1	114.0	130.3	138.3	x	x	x
	9 月	92.8	99.5	99.5	110.4	110.4	114.6	126.8	117.3	x	x	x
	10 月	105.5	101.2	101.2	101.7	101.7	112.0	125.4	122.1	x	x	x
	11 月	107.0	99.2	99.2	97.3	97.3	109.1	121.3	129.5	x	x	x
	12 月	105.6	93.4	93.4	109.7	109.7	103.7	115.6	130.2	x	x	x
令和4年	1 月	126.2	99.0	99.0	107.9	107.9	107.1	119.0	123.2	x	x	x
	2 月	99.4	97.0	97.0	107.1	107.1	100.5	121.6	132.0	x	x	x
	3 月	120.2	104.7	104.7	121.6	121.6	111.9	118.0	130.3	x	x	x
	4 月	109.6	92.1	92.1	101.0	101.0	117.7	127.6	113.4	x	x	x
	5 月	123.9	93.4	93.4	111.4	111.4	117.2	118.3	107.1	x	x	x
	6 月	130.7	96.4	96.4	122.0	122.0	116.5	122.0	103.7	x	x	x
	7 月	125.4	103.1	103.1	109.4	109.4	108.3	125.5	107.8	x	x	x
	8 月	129.9	108.4	108.4	115.1	115.1	108.4	115.4	122.4	x	x	x
	9 月	127.3	96.4	96.4	106.2	106.2	114.4	121.3	125.2	x	x	x
	10 月	126.8	98.4	98.4	111.0	111.0	113.3	121.3	112.8	x	x	x
	11 月	130.4	100.8	100.8	103.4	103.4	112.0	113.9	79.7	x	x	x
	12 月	120.3	95.7	95.7	104.3	104.3	112.1	122.6	108.8	x	x	x
令和5年	1 月	145.3	101.0	101.0	89.0	89.0	112.1	114.8	92.7	x	x	x
	2 月	121.2	99.4	99.4	91.0	91.0	119.8	127.0	99.0	x	x	x
	3 月	127.5	97.1	97.1	87.2	87.2	110.1	126.2	104.0	x	x	x
	4 月	127.0	95.2	95.2	81.6	81.6	122.8	103.9	102.1	x	x	x
	5 月	125.1	91.4	91.4	96.7	96.7	123.4	129.3	87.4	x	x	x
	6 月	111.0	91.3	91.3	84.6	84.6	117.4	125.8	115.3	x	x	x
	7 月	115.9	82.3	82.3	84.8	84.8	114.2	120.7	71.9	x	x	x
	8 月	115.0	88.0	88.0	66.8	66.8	110.7	114.7	53.1	x	x	x
	9 月	118.1	87.1	87.1	82.7	82.7	100.9	114.5	82.4	x	x	x
	10 月	118.5	82.1	82.1	78.9	78.9	109.3	110.7	81.8	x	x	x
	11 月	131.2	87.4	87.4	79.6	79.6	111.7	109.7	80.7	x	x	x
	12 月	138.7	86.6	86.6	80.9	80.9	116.2	117.8	85.0	x	x	x
令和6年	1 月	118.2	84.8	84.8	80.3	80.3	108.7	94.2	57.0	x	x	x
	2 月	119.1	89.8	89.8	78.0	78.0	113.1	101.2	51.2	x	x	x
	3 月	116.5	89.0	89.0	72.0	72.0	107.9	102.9	31.6	x	x	x
	4 月	110.2	90.0	90.0	69.4	69.4	104.5	93.6	49.8	x	x	x
	5 月	108.9	95.1	95.1	74.0	74.0	109.2	94.0	52.6	x	x	x
	6 月	111.3	86.8	86.8	66.9	66.9	104.8	87.6	57.8	x	x	x
	7 月	113.6	92.2	92.2	71.7	71.7	114.1	82.7	64.3	x	x	x
	8 月	106.1	94.1	94.1	72.5	72.5	113.5	78.5	62.1	x	x	x
	9 月	113.7	94.1	94.1	74.5	74.5	107.3	72.8	73.0	x	x	x
	10 月	114.2	89.2	89.2	71.9	71.9	110.1	72.0	74.3	x	x	x
	11 月	103.2	92.7	92.7	75.6	75.6	104.5	71.9	69.5	x	x	x
	12 月	108.6	93.3	93.3	73.8	73.8	104.1	68.1	79.0	x	x	x

9 業種分類別出荷指数(季節調整済指数)

分類		鋁工業	鉄鋼業				非鉄金属 工業	非鉄金属 地金	伸銅・電線・非鉄金属			金属製品 建築用	
			鋼管	冷間仕上 鋼材	鋳鍛造品	アルミニウム 圧延製品			ケーブル	鋳物			
時系列													
ウェイト		10000.0	118.4	22.2	19.9	76.3	332.3	42.0	88.6	153.8	47.9	286.7	58.2
令和2年	I期	107.7	108.4	96.0	110.7	111.2	107.4	99.1	104.6	107.3	120.5	103.7	105.3
	II期	87.4	82.5	99.3	75.2	79.3	89.2	89.6	90.2	98.3	59.6	94.6	96.8
	III期	100.8	98.4	104.2	91.1	97.9	96.5	101.0	96.2	94.8	97.3	98.7	95.3
	IV期	103.8	107.1	103.1	119.3	105.2	105.1	105.5	108.5	99.0	115.5	101.8	102.8
令和3年	I期	102.4	108.8	102.1	123.6	106.5	109.3	115.7	113.4	100.5	125.0	107.1	100.7
	II期	103.5	112.5	102.1	129.6	111.4	110.3	118.0	115.4	101.3	127.4	103.4	100.0
	III期	94.7	113.3	119.5	125.8	107.9	106.8	108.7	113.1	100.8	110.5	97.2	104.1
	IV期	95.7	105.1	121.6	112.9	98.9	102.6	110.8	106.6	99.1	96.4	91.3	101.4
令和4年	I期	95.9	113.1	121.5	123.4	107.7	102.7	110.4	106.2	98.0	106.4	95.7	106.6
	II期	96.8	117.2	138.2	121.2	109.6	103.1	111.1	106.7	96.2	116.1	100.5	103.8
	III期	100.6	114.7	128.0	120.1	109.5	101.6	108.6	103.6	93.6	115.4	104.8	100.8
	IV期	101.5	111.5	106.5	114.9	112.1	102.2	107.0	97.5	96.8	120.4	104.1	95.7
令和5年	I期	97.8	102.8	89.2	108.4	105.0	96.8	97.9	96.4	89.8	119.0	99.3	99.6
	II期	98.1	105.1	92.0	115.6	106.4	100.8	104.2	94.8	94.8	132.7	92.4	98.8
	III期	98.3	103.3	89.9	111.2	105.3	102.1	103.7	99.7	92.7	132.5	88.3	93.2
	IV期	98.6	106.1	110.3	112.8	103.7	101.4	104.0	98.9	91.4	133.6	87.8	83.5
令和6年	I期	95.5	102.8	110.4	107.6	98.8	97.7	99.2	95.3	90.9	120.5	89.8	84.4
	II期	96.9	101.3	91.1	106.6	104.0	93.6	104.4	93.7	82.3	122.5	94.9	87.8
	III期	94.4	101.2	100.3	106.3	101.0	88.8	104.7	91.3	75.3	112.9	89.5	83.6
	IV期	93.7	97.7	104.1	104.7	93.5	88.5	100.0	92.2	76.3	110.6	91.0	81.2
令和2年	1月	108.1	107.6	100.6	112.9	108.3	109.1	101.2	105.8	109.9	114.4	106.8	106.4
	2月	107.1	111.2	91.6	111.6	117.1	107.0	94.5	104.8	106.9	124.3	100.9	102.5
	3月	107.8	106.3	95.9	107.6	108.3	106.0	101.7	103.2	105.0	122.7	103.5	107.1
	4月	88.8	80.8	98.6	89.3	73.8	98.0	90.8	103.6	103.1	77.5	99.0	102.4
	5月	84.1	80.7	100.7	67.7	77.5	85.3	84.5	86.9	97.4	40.1	89.8	91.6
	6月	89.4	85.9	98.6	68.7	86.6	84.3	93.6	80.1	94.3	61.3	95.1	96.4
	7月	96.0	91.6	105.0	75.2	92.1	92.3	92.3	87.1	96.5	84.5	97.4	96.3
	8月	102.7	91.7	104.0	91.1	87.9	96.9	100.0	96.6	94.9	97.9	98.6	96.8
	9月	103.6	112.0	103.6	107.0	113.8	100.4	110.7	105.0	93.1	109.5	100.0	92.9
	10月	104.3	105.7	106.3	115.1	104.6	102.9	109.5	105.5	94.7	116.1	102.6	100.3
	11月	103.6	103.8	102.3	117.3	100.8	104.9	99.1	106.9	101.7	111.5	101.4	100.2
	12月	103.5	111.9	100.6	125.4	110.3	107.5	107.8	113.1	100.6	119.0	101.5	107.8
令和3年	1月	103.7	106.1	98.7	125.3	103.2	110.1	117.0	114.6	100.8	123.5	106.8	97.5
	2月	99.7	107.5	103.2	119.7	105.7	105.6	116.1	110.9	95.8	122.0	106.8	97.2
	3月	103.9	112.8	104.3	125.9	110.6	112.1	114.0	114.8	104.9	129.6	107.8	107.3
	4月	105.6	116.0	105.6	134.1	114.1	110.8	119.8	113.6	102.2	128.9	106.6	100.7
	5月	102.7	111.9	103.0	124.4	111.4	109.9	116.5	115.2	101.6	124.7	101.9	97.4
	6月	102.3	109.7	97.6	130.4	108.6	110.2	117.7	117.5	100.1	128.7	101.6	102.0
	7月	100.2	115.7	123.3	128.3	110.3	109.1	104.2	114.6	101.5	120.9	97.0	102.5
	8月	96.5	114.1	121.2	130.6	107.2	112.5	111.6	115.0	107.2	121.5	98.0	104.3
	9月	87.5	110.0	114.1	118.4	106.1	98.7	110.4	109.7	93.6	89.2	96.5	105.4
	10月	93.1	101.2	114.1	104.7	98.3	100.6	113.2	106.8	100.2	78.6	92.1	102.1
	11月	99.4	110.5	124.5	116.6	105.1	105.9	111.0	108.8	100.2	107.7	92.6	102.9
	12月	94.7	103.7	126.1	117.4	93.2	101.2	108.3	104.2	96.8	103.0	89.1	99.2
令和4年	1月	93.7	110.9	123.2	120.6	105.0	102.5	107.2	105.3	97.8	107.3	95.3	102.3
	2月	96.2	116.1	129.5	125.8	110.1	102.3	110.3	106.9	98.1	105.1	95.4	113.4
	3月	97.8	112.3	111.9	123.8	107.9	103.4	113.6	106.4	98.0	106.9	96.3	104.1
	4月	99.1	117.1	134.1	123.3	110.2	103.4	109.9	108.7	96.4	115.6	93.4	103.6
	5月	92.8	116.4	136.2	122.8	108.2	102.8	111.7	104.5	96.2	115.7	104.4	104.7
	6月	98.5	118.2	144.4	117.5	110.3	103.1	111.6	107.0	96.1	116.9	103.8	103.1
	7月	99.4	112.6	121.3	125.3	107.1	102.6	109.4	106.0	93.4	116.7	104.5	98.2
	8月	100.8	115.3	127.5	118.8	110.3	101.5	108.2	102.2	93.3	115.0	106.1	103.3
	9月	101.6	116.3	135.1	116.1	111.0	100.8	108.2	102.7	94.2	114.6	103.8	101.0
	10月	101.7	115.0	115.2	119.6	115.7	103.9	105.4	98.8	100.6	120.8	105.4	95.6
	11月	100.7	112.3	104.3	118.6	113.1	101.0	108.5	98.9	91.9	119.9	103.9	95.8
	12月	102.2	107.1	100.1	106.5	107.5	101.7	107.0	94.8	97.8	120.5	103.1	95.8
令和5年	1月	97.3	104.6	91.5	108.2	107.5	94.6	97.6	95.0	88.4	112.7	99.2	93.7
	2月	96.4	100.6	87.8	105.7	103.2	98.1	95.4	98.8	91.8	117.9	103.8	101.0
	3月	99.6	103.2	88.4	111.4	104.2	97.8	100.8	95.5	89.1	126.4	94.9	104.1
	4月	96.7	103.5	96.0	114.2	102.9	100.3	105.4	96.1	91.0	135.4	100.4	99.3
	5月	97.8	104.0	89.1	115.8	105.6	98.3	102.8	92.7	90.6	131.3	92.1	100.0
	6月	99.7	107.7	90.9	116.8	110.7	103.8	104.4	95.7	102.8	131.5	84.8	97.1
	7月	99.4	107.3	92.3	111.6	110.0	103.0	107.9	98.6	93.2	135.5	89.5	97.3
	8月	98.1	102.4	90.0	111.8	104.1	101.0	101.8	100.4	91.1	128.3	86.9	91.3
	9月	97.5	100.3	87.4	110.3	101.7	102.3	101.4	100.2	93.9	133.8	88.6	91.0
	10月	100.8	103.8	100.4	109.3	104.3	103.0	106.1	99.5	93.9	132.4	86.9	86.8
	11月	97.7	104.9	107.6	110.1	102.9	99.2	102.4	97.0	88.7	132.2	87.3	81.8
	12月	97.3	109.6	122.9	119.0	104.0	101.9	103.6	100.2	91.7	136.3	89.3	82.0
令和6年	1月	94.4	102.5	107.3	106.2	100.0	97.2	96.4	92.7	91.4	119.2	84.1	83.0
	2月	97.1	100.4	121.8	108.6	91.5	99.1	99.9	96.9	91.8	123.7	92.6	85.2
	3月	95.1	105.6	102.2	107.9	105.0	96.8	101.2	96.2	89.4	118.6	92.7	84.9
	4月	95.7	98.1	90.5	94.6	100.8	94.2	103.2	94.5	84.9	115.7	92.4	82.3
	5月	99.8	105.3	91.1	116.1	109.3	95.3	104.9	94.4	82.4	129.1	98.5	89.0
	6月	95.1	100.6	91.8	109.2	102.0	91.4	105.2	92.3	79.6	122.6	93.7	92.1
	7月	96.4	100.4	97.5	105.5	100.8	90.2	107.8	93.2	75.2	113.3	91.7	87.2
	8月	92.7	101.8	97.3	110.2	101.4	87.5	101.0	90.2	73.8	114.4	91.1	83.7
	9月	94.2	101.3	106.0	103.2	100.9	88.8	105.2	90.6	76.8	111.1	85.6	80.0
	10月	94.4	99.0	101.7	104.3	97.3	89.4	102.9	91.8	75.8	113.6	89.5	81.3
	11月	94.4	96.9	104.5	104.7	92.7	87.1	98.6	89.8	75.3	111.1	89.8	81.1
	12月	92.4	97.3	106.1	105.0	90.6	89.1	98.4	95.1	77.7	107.0	93.6	81.2

9 業種分類別出荷指数(季節調整済指数)

分類													
			汎 用 ・ 生 産 用 ・ 業 務 用 機 械 工 業	圧 縮 機	汎 用 機 械 器 具 部 品	冷 凍 機 ・ 同 応 用 製 品	そ の 他 の 汎 用 機 械	生 活 関 連 産 業 用 機 械	金 属 工 作 機 械	金 属 加 工 機 械	金 型	そ の 他 の 生 産 用 機 械	
	暖 ち ゅ う 房	そ の 他 の											
時 系 列	熱 機 器	金 属 製 品											
ウ ェ イ ト	88.7	139.8	677.7	14.7	57.7	53.5	7.9	7.5	74.3	21.2	50.0	83.4	
令和2年	I 期	x	110.9	112.9	x	109.8	99.8	x	x	115.9	x	120.4	104.8
	Ⅱ 期	x	93.9	101.8	x	83.6	95.3	x	x	93.8	x	99.3	103.6
	Ⅲ 期	x	101.6	91.2	x	88.7	96.4	x	x	88.9	x	93.4	94.7
	Ⅳ 期	x	92.9	94.0	x	114.6	103.6	x	x	99.9	x	79.5	106.3
令和3年	I 期	x	100.7	97.6	x	129.9	115.6	x	x	100.0	x	87.6	101.5
	Ⅱ 期	x	102.5	97.7	x	137.3	114.4	x	x	103.3	x	86.0	92.3
	Ⅲ 期	x	94.0	97.7	x	131.0	114.0	x	x	114.5	x	95.9	93.8
	Ⅳ 期	x	89.6	97.0	x	124.2	118.0	x	x	123.8	x	95.5	76.5
令和4年	I 期	x	93.5	94.8	x	113.0	107.7	x	x	125.0	x	75.2	79.0
	Ⅱ 期	x	91.6	101.9	x	118.5	106.6	x	x	140.7	x	107.1	88.8
	Ⅲ 期	x	93.6	98.8	x	110.0	117.9	x	x	146.1	x	96.3	101.7
	Ⅳ 期	x	96.5	103.7	x	109.1	110.0	x	x	146.2	x	104.8	142.7
令和5年	I 期	x	94.3	96.0	x	105.4	103.3	x	x	148.0	x	107.9	108.3
	Ⅱ 期	x	98.3	102.4	x	109.8	96.1	x	x	146.2	x	97.9	145.4
	Ⅲ 期	x	97.4	98.9	x	117.4	83.7	x	x	148.4	x	92.7	133.2
	Ⅳ 期	x	97.9	97.0	x	114.8	88.3	x	x	134.6	x	99.1	121.5
令和6年	I 期	x	96.7	97.9	x	106.9	85.2	x	x	119.6	x	83.0	171.4
	Ⅱ 期	x	102.8	93.9	x	106.3	79.0	x	x	114.0	x	92.3	148.8
	Ⅲ 期	x	94.7	87.3	x	104.7	82.6	x	x	120.8	x	105.2	105.1
	Ⅳ 期	x	99.4	83.4	x	92.1	78.1	x	x	127.4	x	110.3	83.9
令和2年	1月	x	116.1	115.3	x	121.6	105.0	x	x	129.4	x	122.7	86.2
	2月	x	105.9	108.8	x	107.3	95.1	x	x	120.1	x	102.5	100.7
	3月	x	110.8	114.7	x	100.6	99.2	x	x	98.1	x	136.1	127.5
	4月	x	100.9	115.8	x	90.6	103.4	x	x	88.7	x	75.5	106.4
	5月	x	85.9	96.5	x	81.1	90.3	x	x	94.1	x	125.0	103.2
	6月	x	94.8	93.0	x	79.2	92.2	x	x	98.6	x	97.3	101.1
	7月	x	98.8	90.4	x	84.6	85.8	x	x	87.6	x	72.4	93.6
	8月	x	103.8	90.3	x	78.4	87.9	x	x	88.5	x	88.9	106.9
	9月	x	102.3	93.0	x	103.1	115.5	x	x	90.6	x	118.9	83.5
	10月	x	95.4	95.2	x	112.3	112.2	x	x	100.9	x	78.1	94.6
	11月	x	91.9	91.7	x	116.5	87.4	x	x	90.3	x	64.4	123.0
	12月	x	91.5	95.0	x	114.9	111.2	x	x	108.6	x	96.1	101.2
令和3年	1月	x	98.4	95.8	x	127.9	118.0	x	x	99.6	x	78.6	100.9
	2月	x	99.6	99.1	x	132.0	120.4	x	x	92.4	x	86.4	116.9
	3月	x	104.2	98.0	x	129.8	108.3	x	x	108.1	x	97.9	86.7
	4月	x	108.7	99.0	x	140.1	112.3	x	x	101.4	x	103.5	90.1
	5月	x	97.7	97.5	x	130.6	122.6	x	x	98.2	x	72.6	99.6
	6月	x	101.2	96.5	x	141.3	108.2	x	x	110.2	x	81.8	87.3
	7月	x	94.4	98.1	x	135.5	111.9	x	x	111.7	x	105.6	88.6
	8月	x	96.0	98.3	x	130.7	121.0	x	x	122.5	x	87.9	90.2
	9月	x	91.6	96.8	x	126.9	109.0	x	x	109.2	x	94.2	102.5
	10月	x	90.6	97.0	x	127.4	105.1	x	x	114.4	x	96.9	91.2
	11月	x	89.8	98.8	x	125.2	136.2	x	x	144.6	x	99.8	67.3
	12月	x	88.4	95.2	x	119.9	112.6	x	x	112.3	x	89.8	71.0
令和4年	1月	x	95.2	93.7	x	106.3	111.3	x	x	120.8	x	73.9	89.8
	2月	x	94.6	95.5	x	113.1	104.4	x	x	133.0	x	91.0	74.9
	3月	x	90.7	95.3	x	119.5	107.4	x	x	121.1	x	60.8	72.4
	4月	x	83.2	96.1	x	116.2	103.9	x	x	146.7	x	105.6	77.6
	5月	x	100.5	102.1	x	119.5	101.1	x	x	143.7	x	119.4	57.5
	6月	x	91.1	107.4	x	119.9	114.9	x	x	131.6	x	96.2	131.4
	7月	x	94.7	100.6	x	112.5	119.7	x	x	158.7	x	104.7	60.9
	8月	x	92.5	102.9	x	109.5	121.4	x	x	134.3	x	88.5	164.4
	9月	x	93.5	92.9	x	108.0	112.5	x	x	145.2	x	95.8	79.9
	10月	x	97.2	105.0	x	108.2	111.1	x	x	138.0	x	113.6	167.0
	11月	x	97.5	101.9	x	109.2	111.5	x	x	134.8	x	114.9	121.8
	12月	x	94.8	104.1	x	109.8	107.3	x	x	165.8	x	86.0	139.4
令和5年	1月	x	95.1	88.2	x	104.3	109.3	x	x	141.4	x	106.5	66.8
	2月	x	96.8	89.6	x	110.5	95.6	x	x	157.4	x	117.4	102.1
	3月	x	90.9	110.3	x	101.5	105.1	x	x	145.3	x	99.7	156.0
	4月	x	104.9	97.7	x	108.3	96.3	x	x	150.2	x	84.4	149.7
	5月	x	96.1	109.7	x	117.6	104.9	x	x	134.6	x	107.1	166.4
	6月	x	93.8	99.8	x	103.5	87.1	x	x	153.7	x	102.1	120.2
	7月	x	98.2	99.9	x	114.1	86.0	x	x	142.5	x	88.5	154.5
	8月	x	94.6	101.4	x	124.3	79.9	x	x	153.4	x	96.2	134.3
	9月	x	99.3	95.5	x	113.7	85.1	x	x	149.3	x	93.4	110.7
	10月	x	94.4	97.4	x	115.7	83.0	x	x	117.7	x	99.3	136.8
	11月	x	94.7	96.3	x	110.2	88.7	x	x	145.5	x	95.2	117.2
	12月	x	104.6	97.4	x	118.4	93.3	x	x	140.7	x	102.7	110.6
令和6年	1月	x	90.5	95.1	x	102.3	80.9	x	x	123.2	x	68.9	169.3
	2月	x	100.2	99.4	x	109.9	81.6	x	x	112.0	x	98.1	181.7
	3月	x	99.4	99.1	x	108.4	93.0	x	x	123.7	x	81.9	163.1
	4月	x	101.1	99.0	x	107.1	83.0	x	x	111.1	x	115.6	168.2
	5月	x	106.1	92.1	x	109.8	72.0	x	x	116.5	x	81.2	129.3
	6月	x	101.2	90.5	x	102.1	82.0	x	x	114.4	x	80.2	148.9
	7月	x	94.5	88.6	x	105.4	88.1	x	x	118.8	x	82.1	117.6
	8月	x	100.4	83.5	x	104.0	71.4	x	x	124.9	x	123.4	72.3
	9月	x	89.3	89.8	x	104.8	88.4	x	x	118.8	x	110.2	125.4
	10月	x	95.5	89.9	x	94.6	84.0	x	x	128.6	x	150.5	86.2
	11月	x	96.0	79.1	x	93.8	76.2	x	x	122.6	x	88.4	82.9
	12月	x	106.6	81.1	x	87.9	74.0	x	x	131.0	x	92.0	82.7

9 業種分類別出荷指数(季節調整済指数)

時系列	分類												
		医 療 用 機 械 器 具・ 計 測 機 器	そ の 他 の 業 務 用 機 械	電 子 部 品・ デ バ イ ス 工 業	集 積 電 子 回 路 部 品	電 子 管 ・ 半 導 体 素 子	電 気 機 械 工 業	回 転 電 気 機 械	開 閉 制 御 装 置	民 生 用 電 気 機 械	電 気 照 明 器 具	電 池	
ウェイト	267.8	39.7	210.3	6.9	76.3	127.1	1133.5	13.8	84.6	381.5	380.6	240.5	
令和2年	I 期	106.8	x	112.2	x	115.7	110.9	104.3	102.5	102.2	98.0	111.9	115.9
	Ⅱ期	111.5	x	93.7	x	80.4	100.4	88.9	93.9	101.5	95.1	72.8	66.2
	Ⅲ期	93.7	x	93.5	x	96.8	91.4	98.5	92.9	97.9	100.2	96.4	105.1
	Ⅳ期	87.8	x	99.8	x	108.0	94.6	107.1	110.6	93.4	110.6	114.6	110.8
令和3年	I 期	91.8	x	100.8	x	102.8	97.0	105.2	109.2	101.5	105.1	110.9	105.0
	Ⅱ期	90.0	x	115.7	x	105.1	117.7	111.5	115.8	106.4	101.1	115.3	115.0
	Ⅲ期	88.1	x	116.7	x	93.4	127.9	90.5	102.3	112.2	77.1	98.8	97.8
	Ⅳ期	91.1	x	113.8	x	88.5	127.0	95.8	103.5	104.6	89.3	93.8	112.3
令和4年	I 期	91.1	x	117.0	x	91.3	130.8	95.7	108.3	94.9	94.4	94.7	103.9
	Ⅱ期	92.7	x	114.8	x	88.0	124.6	96.5	103.0	96.4	91.7	102.0	96.3
	Ⅲ期	82.5	x	114.7	x	86.5	127.3	102.5	126.7	96.5	106.4	102.3	102.5
	Ⅳ期	83.4	x	111.2	x	86.5	121.8	97.2	111.2	101.6	104.9	97.8	95.8
令和5年	I 期	75.8	x	110.6	x	86.5	122.4	99.9	95.2	98.5	100.7	104.0	91.3
	Ⅱ期	80.1	x	107.6	x	97.0	111.2	100.2	96.6	108.6	92.5	107.2	99.5
	Ⅲ期	78.1	x	103.9	x	98.5	105.5	97.8	73.4	101.4	93.1	109.2	89.0
	Ⅳ期	78.5	x	96.7	x	96.3	95.0	97.4	87.1	109.5	94.7	109.5	84.1
令和6年	I 期	74.6	x	85.7	x	79.4	88.2	89.3	82.1	98.5	86.1	101.6	68.6
	Ⅱ期	74.7	x	88.0	x	82.0	89.4	94.0	83.5	100.8	88.7	104.5	77.5
	Ⅲ期	69.4	x	90.7	x	84.1	92.0	98.0	97.3	103.4	90.4	102.0	97.9
	Ⅳ期	67.3	x	86.7	x	83.9	86.4	104.4	78.8	97.2	96.1	107.9	111.1
令和2年	1月	109.4	x	116.1	x	117.2	118.0	106.0	101.5	103.9	98.0	110.3	112.1
	2月	98.9	x	111.8	x	116.1	106.6	103.9	101.0	107.0	96.9	116.0	125.6
	3月	112.2	x	108.7	x	113.8	108.2	102.9	105.0	95.7	99.0	109.5	109.9
	4月	150.6	x	101.5	x	93.0	105.8	90.7	90.5	105.2	97.3	88.4	66.2
	5月	95.6	x	90.2	x	70.0	100.9	87.2	93.9	103.6	89.0	64.6	64.5
	6月	88.4	x	89.4	x	78.1	94.4	88.8	97.4	95.7	99.1	65.5	67.9
	7月	95.5	x	89.8	x	90.4	89.3	94.5	95.6	96.0	95.4	84.9	104.9
	8月	91.4	x	96.1	x	93.7	98.2	97.7	85.3	82.8	103.5	98.5	99.9
	9月	94.1	x	94.7	x	106.2	86.6	103.2	97.7	114.8	101.6	105.8	110.5
	10月	90.4	x	99.0	x	112.5	91.9	109.6	105.7	101.0	108.2	116.2	115.5
	11月	88.6	x	100.4	x	107.9	95.1	106.0	108.8	85.8	112.1	113.0	112.8
	12月	84.4	x	100.0	x	103.6	96.8	105.6	117.3	93.5	111.4	114.7	104.1
令和3年	1月	92.4	x	95.2	x	102.7	87.0	109.5	112.8	105.5	109.9	113.4	107.9
	2月	94.6	x	102.2	x	102.2	99.8	101.4	105.7	95.6	104.1	108.6	100.4
	3月	88.4	x	105.1	x	103.6	104.3	104.7	109.2	103.5	101.4	110.8	106.7
	4月	92.8	x	109.6	x	103.4	110.9	116.9	112.4	98.6	109.7	118.3	115.1
	5月	90.6	x	111.5	x	103.2	110.1	107.5	120.9	114.0	100.3	111.8	111.8
	6月	86.5	x	126.0	x	108.6	132.2	110.0	114.1	106.6	93.2	115.9	118.1
	7月	84.9	x	119.0	x	104.4	125.6	98.2	103.2	107.0	72.6	114.9	115.8
	8月	89.0	x	118.0	x	101.3	125.6	89.5	99.9	105.8	68.4	100.9	103.8
	9月	90.5	x	113.1	x	74.6	132.5	83.9	103.7	123.9	90.3	80.5	73.8
	10月	89.6	x	109.6	x	83.5	125.2	92.6	108.1	106.7	90.3	89.8	94.7
	11月	88.1	x	118.9	x	92.6	132.1	97.1	103.1	108.0	87.2	94.9	118.7
	12月	95.6	x	113.0	x	89.4	123.8	97.6	99.2	99.0	90.4	96.8	123.6
令和4年	1月	82.6	x	118.4	x	91.0	132.7	93.6	106.3	103.6	90.9	83.6	108.1
	2月	95.3	x	115.6	x	90.9	128.8	96.3	111.4	100.6	95.5	100.1	104.8
	3月	95.5	x	116.9	x	92.1	130.9	97.1	107.2	80.4	96.8	100.3	98.7
	4月	86.2	x	118.0	x	103.1	123.8	101.3	113.8	102.6	99.2	102.4	102.6
	5月	99.9	x	111.8	x	75.5	123.7	89.9	95.6	89.7	86.4	100.4	90.9
	6月	91.9	x	114.7	x	85.4	126.3	98.2	99.6	97.0	89.6	103.3	95.3
	7月	90.1	x	116.2	x	87.0	131.4	102.2	121.8	96.6	104.9	99.9	102.3
	8月	77.3	x	111.7	x	85.5	123.1	102.1	133.8	96.1	105.1	101.8	104.1
	9月	80.1	x	116.1	x	86.9	127.3	103.3	124.5	96.7	109.1	105.1	101.2
	10月	84.8	x	113.9	x	90.3	124.8	97.8	115.6	96.0	106.0	97.6	96.8
	11月	86.2	x	108.4	x	83.4	118.8	97.3	112.8	100.9	105.8	97.9	95.7
	12月	79.2	x	111.2	x	85.8	121.8	96.5	105.1	108.0	102.9	97.8	95.0
令和5年	1月	77.7	x	108.1	x	86.0	118.5	97.4	100.0	93.0	100.4	100.6	82.8
	2月	57.4	x	113.1	x	84.4	129.5	99.9	96.5	102.1	100.7	101.3	95.5
	3月	92.2	x	110.7	x	89.2	119.3	102.5	89.2	100.3	101.0	110.1	95.7
	4月	78.3	x	102.1	x	90.4	109.4	99.8	98.7	101.2	92.2	107.6	97.5
	5月	83.7	x	109.8	x	98.8	111.9	100.0	99.1	111.7	94.3	107.4	101.2
	6月	78.2	x	110.9	x	101.8	112.4	100.8	91.9	112.8	90.9	106.6	99.7
	7月	77.1	x	107.3	x	98.2	110.5	96.1	86.7	93.8	89.1	110.5	92.0
	8月	80.1	x	101.1	x	98.7	101.2	100.3	69.0	103.2	96.6	111.9	88.3
	9月	77.1	x	103.2	x	98.7	104.8	96.9	64.5	107.1	93.5	105.1	86.8
	10月	78.8	x	97.6	x	98.5	95.2	101.5	83.5	114.1	94.1	109.9	93.7
	11月	81.6	x	97.1	x	100.2	93.4	94.7	87.1	102.1	95.7	105.2	82.1
	12月	75.2	x	95.3	x	90.3	96.3	96.0	90.7	112.4	94.3	113.3	76.4
令和6年	1月	71.5	x	83.4	x	75.2	87.7	89.2	79.5	95.5	86.9	102.0	69.2
	2月	75.9	x	88.8	x	82.8	91.1	88.8	88.1	103.3	85.7	100.3	70.7
	3月	76.4	x	84.8	x	80.1	85.8	89.9	78.7	96.7	85.6	102.5	65.9
	4月	78.2	x	80.6	x	79.3	81.5	90.9	83.7	116.0	89.6	94.6	55.5
	5月	73.6	x	93.9	x	84.4	95.0	95.6	82.9	94.7	89.2	113.8	91.4
	6月	72.3	x	89.5	x	82.3	91.8	95.6	83.9	91.6	87.3	105.0	85.5
	7月	70.3	x	92.8	x	82.6	96.9	99.1	93.3	97.7	94.2	106.2	97.6
	8月	70.2	x	90.4	x	84.4	91.3	94.5	107.3	90.4	89.2	99.3	92.2
	9月	67.8	x	89.0	x	85.3	87.9	100.4	91.4	122.2	87.7	100.4	104.0
	10月	71.4	x	88.8	x	84.7	88.5	103.4	80.7	94.4	95.0	106.6	111.2
	11月	65.1	x	84.4	x	83.9	83.7	105.8	78.4	100.6	96.2	109.9	109.9
	12月	65.5	x	86.8	x	83.2	86.9	104.0	77.4	96.5	97.2	107.3	112.2

9 業種分類別出荷指数(季節調整済指数)

分類 時系列													
													窯業・ 土石製品 工業
	電子応用 装　　置	情報通信 機械工業	通信機械・ 無線応用 装　　置	その他の 情報通信 機　　械	輸送機械 工　　業			特　　殊 自　動　車	自　動　車 部　品	二　　輪 自　動　車	二　　輪 自　動　車 部　品		
ウエイト	32.5	165.5	157.4	8.1	2773.6	705.1	206.8	14.1	1617.4	80.8	149.4	93.1	
令和2年	I 期	x	93.9	93.6	x	113.7	x	x	117.1	114.6	x	115.8	101.4
	Ⅱ期	x	115.3	117.2	x	71.9	x	x	99.1	75.1	x	71.4	104.7
	Ⅲ期	x	99.0	99.3	x	103.7	x	x	84.4	98.3	x	93.0	104.3
	Ⅳ期	x	89.6	88.6	x	107.5	x	x	113.3	108.5	x	102.1	89.8
令和3年	I 期	x	95.6	95.0	x	105.7	x	x	121.1	103.5	x	134.4	89.6
	Ⅱ期	x	71.3	69.5	x	103.3	x	x	151.8	102.8	x	147.3	103.3
	Ⅲ期	x	60.1	57.5	x	88.6	x	x	156.9	87.6	x	132.6	89.6
	Ⅳ期	x	56.3	54.8	x	90.4	x	x	193.8	84.4	x	125.5	99.8
令和4年	I 期	x	51.0	49.0	x	92.1	x	x	194.7	86.9	x	140.5	93.4
	Ⅱ期	x	53.7	51.9	x	94.9	x	x	151.4	84.6	x	159.0	94.5
	Ⅲ期	x	79.6	78.5	x	98.7	x	x	151.2	87.7	x	179.5	88.0
	Ⅳ期	x	65.5	63.8	x	97.6	x	x	128.2	87.5	x	164.9	88.5
令和5年	I 期	x	63.8	61.3	x	96.8	x	x	138.6	85.3	x	149.4	88.3
	Ⅱ期	x	64.1	61.1	x	102.1	x	x	166.3	90.2	x	184.2	82.1
	Ⅲ期	x	60.7	58.6	x	101.1	x	x	138.5	90.8	x	160.3	84.7
	Ⅳ期	x	54.3	52.5	x	104.5	x	x	151.0	93.4	x	175.5	90.4
令和6年	I 期	x	58.9	57.0	x	99.7	x	x	153.3	87.8	x	150.2	88.4
	Ⅱ期	x	58.4	56.2	x	105.7	x	x	123.7	91.9	x	159.5	81.7
	Ⅲ期	x	65.7	63.9	x	95.0	x	x	96.9	80.3	x	143.3	78.7
	Ⅳ期	x	63.0	61.0	x	92.7	x	x	151.1	76.9	x	144.4	75.8
令和2年	1月	x	82.9	82.1	x	114.2	x	x	132.0	117.9	x	128.3	99.1
	2月	x	106.4	106.7	x	114.4	x	x	106.4	111.2	x	116.7	105.6
	3月	x	92.4	92.0	x	112.5	x	x	112.8	114.7	x	102.5	99.6
	4月	x	111.7	114.2	x	64.5	x	x	106.3	70.7	x	102.4	104.8
	5月	x	114.2	115.8	x	59.8	x	x	116.0	68.3	x	39.4	98.9
	6月	x	120.1	121.6	x	91.4	x	x	74.9	86.2	x	72.3	110.4
	7月	x	118.8	120.3	x	102.2	x	x	71.4	95.2	x	77.8	88.0
	8月	x	98.4	99.1	x	101.3	x	x	83.1	96.6	x	92.1	118.4
	9月	x	79.8	78.6	x	107.6	x	x	98.6	103.2	x	109.2	106.5
	10月	x	83.6	82.9	x	111.7	x	x	110.4	112.5	x	104.9	96.6
	11月	x	89.9	89.0	x	105.4	x	x	104.0	107.5	x	101.3	85.1
	12月	x	95.3	93.9	x	105.5	x	x	125.6	105.4	x	100.0	87.6
令和3年	1月	x	120.6	121.2	x	105.3	x	x	108.9	105.9	x	121.7	85.5
	2月	x	76.1	74.5	x	103.5	x	x	127.9	100.6	x	126.4	85.2
	3月	x	90.1	89.4	x	108.2	x	x	126.5	104.1	x	155.2	98.1
	4月	x	62.3	60.0	x	108.5	x	x	149.9	105.4	x	147.2	127.5
	5月	x	92.4	92.3	x	102.2	x	x	158.8	99.2	x	147.2	91.8
	6月	x	59.2	56.3	x	99.1	x	x	146.7	103.8	x	147.4	90.6
	7月	x	59.5	56.2	x	97.7	x	x	209.1	96.9	x	153.7	92.5
	8月	x	64.3	62.1	x	94.7	x	x	177.2	92.9	x	143.6	93.4
	9月	x	56.5	54.3	x	73.5	x	x	84.4	73.1	x	100.6	83.0
	10月	x	64.6	63.9	x	85.7	x	x	135.3	81.5	x	95.2	89.6
	11月	x	51.4	49.6	x	93.6	x	x	264.7	88.0	x	138.3	113.3
	12月	x	52.9	51.0	x	91.8	x	x	181.3	83.7	x	142.9	96.4
令和4年	1月	x	49.3	47.5	x	87.3	x	x	215.7	84.5	x	136.9	98.8
	2月	x	56.1	53.9	x	92.9	x	x	206.1	87.8	x	141.0	95.5
	3月	x	47.6	45.6	x	96.0	x	x	162.2	88.5	x	143.5	85.9
	4月	x	52.5	49.5	x	94.7	x	x	105.1	86.4	x	152.4	93.7
	5月	x	49.1	47.5	x	92.6	x	x	165.0	83.5	x	145.4	98.6
	6月	x	59.6	58.8	x	97.3	x	x	184.1	83.9	x	179.1	91.1
	7月	x	61.5	60.4	x	94.1	x	x	121.2	84.3	x	179.8	87.1
	8月	x	65.0	63.2	x	100.8	x	x	189.1	88.8	x	178.9	89.8
	9月	x	112.4	112.0	x	101.3	x	x	143.3	89.9	x	179.7	87.1
	10月	x	64.7	63.3	x	100.1	x	x	162.2	89.4	x	169.8	90.5
	11月	x	67.4	65.7	x	97.1	x	x	107.7	87.2	x	159.3	91.3
	12月	x	64.3	62.3	x	95.7	x	x	114.7	86.0	x	165.5	83.6
令和5年	1月	x	61.6	59.1	x	99.2	x	x	183.5	83.6	x	154.8	86.6
	2月	x	69.1	66.4	x	93.3	x	x	103.7	84.4	x	147.4	92.6
	3月	x	60.7	58.4	x	97.8	x	x	128.5	88.0	x	146.1	85.6
	4月	x	70.8	68.3	x	99.6	x	x	148.9	88.1	x	175.5	84.4
	5月	x	64.4	61.2	x	103.6	x	x	108.3	92.4	x	192.7	83.6
	6月	x	57.1	53.9	x	103.0	x	x	241.7	90.2	x	184.4	78.3
	7月	x	57.8	55.1	x	100.6	x	x	160.2	89.7	x	130.9	86.5
	8月	x	60.6	58.9	x	98.9	x	x	120.9	91.0	x	150.1	86.3
	9月	x	63.6	61.7	x	103.9	x	x	134.3	91.7	x	200.0	81.3
	10月	x	55.5	54.0	x	108.5	x	x	150.5	95.7	x	171.8	83.0
	11月	x	56.3	54.1	x	101.6	x	x	142.7	91.4	x	175.4	94.8
	12月	x	51.2	49.5	x	103.5	x	x	159.7	93.1	x	179.4	93.5
令和6年	1月	x	58.2	55.9	x	97.0	x	x	184.1	86.4	x	146.2	96.4
	2月	x	52.7	50.7	x	104.0	x	x	156.8	90.7	x	144.4	80.7
	3月	x	65.9	64.4	x	98.1	x	x	119.1	86.3	x	159.9	88.0
	4月	x	55.2	53.1	x	102.0	x	x	135.2	88.0	x	155.8	88.6
	5月	x	59.9	57.9	x	112.1	x	x	117.5	98.8	x	168.9	81.0
	6月	x	60.1	57.6	x	103.0	x	x	118.4	89.0	x	153.7	75.5
	7月	x	77.9	77.2	x	99.1	x	x	112.2	86.3	x	144.8	85.0
	8月	x	59.7	57.3	x	91.5	x	x	77.8	77.0	x	148.2	58.0
	9月	x	59.4	57.2	x	94.4	x	x	100.6	77.5	x	136.9	93.1
	10月	x	62.9	61.3	x	94.3	x	x	130.6	78.6	x	143.3	74.4
	11月	x	60.2	57.7	x	91.6	x	x	164.7	75.1	x	161.6	78.9
	12月	x	66.0	64.0	x	92.1	x	x	157.9	76.9	x	128.3	74.1

9 業種分類別出荷指数(季節調整済指数)

時系列	分類												
		セメント・ 同 製 品	陶 磁 器 ・ 同 関 連 製 品	その他の 窯 業 ・ 土 石 製 品	化 学 工 業	化 学 肥 料	プラスチック プラスチック	医 薬 品 化学製品	その他の 化学製品	プラスチック 製 品 工 業	プラスチック 製フィルム・ シ ー ト ・ 合成皮革	工 業 用 プラスチック 製 品	プラスチック 雑 貨 ・ 容 器 類
ウェイト		75.9	1.2	16.0	1367.5	10.3	107.2	553.4	696.6	412.9	149.6	152.3	82.0
令和2年	I 期	100.2	x	91.4	99.3	x	103.7	91.3	108.9	104.9	98.8	106.0	111.1
	Ⅱ期	99.8	x	128.1	90.2	x	91.2	105.0	78.5	88.1	90.5	78.9	98.2
	Ⅲ期	100.5	x	116.3	105.7	x	89.1	106.2	102.6	101.0	100.5	101.9	98.1
	Ⅳ期	98.0	x	44.9	104.4	x	115.4	99.0	107.4	105.2	109.3	111.0	90.7
令和3年	I 期	90.7	x	71.8	97.4	x	119.2	84.0	107.4	106.1	111.9	107.0	95.4
	Ⅱ期	89.1	x	195.7	103.5	x	125.4	84.5	113.6	111.5	119.0	112.6	104.3
	Ⅲ期	86.1	x	96.4	98.3	x	128.2	92.6	95.7	101.3	110.1	98.2	94.9
	Ⅳ期	90.1	x	147.2	95.5	x	114.6	83.4	102.2	98.5	108.5	95.0	94.0
令和4年	I 期	91.3	x	94.1	96.2	x	119.9	89.1	100.5	101.2	110.4	100.1	90.1
	Ⅱ期	88.4	x	110.5	99.0	x	119.7	98.5	94.2	98.8	107.5	105.5	79.0
	Ⅲ期	85.0	x	92.1	104.5	x	116.8	99.7	104.4	100.5	104.7	111.1	77.9
	Ⅳ期	82.0	x	117.2	117.3	x	111.6	138.2	102.0	99.9	100.1	113.3	79.2
令和5年	I 期	88.6	x	78.2	99.1	x	104.0	104.7	95.8	100.8	93.0	107.4	106.4
	Ⅱ期	86.1	x	54.9	102.2	x	101.5	110.9	97.2	103.5	100.1	115.9	94.4
	Ⅲ期	82.0	x	75.9	99.3	x	108.5	95.2	99.5	104.3	99.5	115.9	96.6
	Ⅳ期	84.0	x	105.0	97.2	x	111.0	98.8	92.6	112.5	105.3	120.6	125.4
令和6年	I 期	80.8	x	122.4	96.5	x	99.3	99.3	95.4	105.6	100.0	115.7	107.3
	Ⅱ期	79.9	x	81.4	101.9	x	107.4	113.3	92.5	104.1	99.9	114.7	102.0
	Ⅲ期	77.2	x	91.2	98.9	x	105.8	107.4	89.1	107.6	102.3	112.7	114.0
	Ⅳ期	76.0	x	56.6	99.1	x	115.8	110.6	87.6	105.5	98.9	112.3	115.1
令和2年	1月	102.5	x	59.1	101.5	x	103.1	90.4	114.2	106.0	102.8	108.7	103.1
	2月	100.1	x	118.6	95.9	x	104.1	92.0	99.6	103.6	98.4	104.3	114.7
	3月	98.1	x	96.5	100.5	x	104.0	91.5	112.9	105.0	95.2	105.0	115.6
	4月	105.8	x	99.6	91.4	x	110.4	114.6	73.4	90.6	91.7	77.2	103.9
	5月	97.7	x	107.8	88.3	x	83.0	90.6	84.2	85.8	89.3	73.4	96.1
	6月	95.8	x	176.9	90.9	x	80.1	109.9	78.0	88.0	90.4	86.0	94.7
	7月	93.5	x	80.3	91.3	x	81.4	98.9	87.5	97.1	97.6	92.0	102.0
	8月	107.2	x	138.1	119.6	x	87.7	116.2	109.0	97.2	98.2	97.6	94.2
	9月	100.8	x	130.4	106.3	x	98.1	103.4	111.3	108.7	105.8	116.2	98.1
	10月	101.9	x	67.2	103.7	x	108.8	98.4	107.1	107.7	112.7	114.7	92.6
	11月	94.8	x	29.5	104.1	x	112.3	95.6	108.5	104.0	108.3	111.7	82.9
	12月	97.3	x	38.0	105.3	x	125.1	103.0	106.7	103.9	106.9	106.5	96.5
令和3年	1月	88.9	x	38.7	100.2	x	119.9	91.8	105.9	105.8	110.4	108.3	94.3
	2月	92.1	x	46.3	98.0	x	118.7	80.6	108.4	103.5	109.8	106.3	90.1
	3月	91.2	x	130.5	94.1	x	118.9	79.5	107.9	109.1	115.6	106.4	101.7
	4月	89.9	x	397.0	104.1	x	122.9	80.9	118.3	112.8	117.3	111.1	111.1
	5月	84.3	x	107.4	106.9	x	129.8	93.6	110.0	109.9	119.1	104.3	106.3
	6月	93.0	x	82.8	99.6	x	123.4	79.0	112.4	111.9	120.7	122.3	95.5
	7月	86.3	x	123.5	102.4	x	130.3	92.1	109.3	103.2	114.1	100.9	95.5
	8月	82.3	x	114.5	97.7	x	128.6	78.7	95.8	104.5	111.9	97.6	110.1
	9月	89.6	x	51.3	94.7	x	125.7	107.0	82.1	96.2	104.3	96.1	79.0
	10月	89.7	x	78.3	91.9	x	115.2	84.5	94.8	93.2	102.8	91.2	89.3
	11月	90.5	x	224.4	107.3	x	114.3	90.8	116.5	102.9	113.1	99.7	98.7
	12月	90.1	x	139.0	87.2	x	114.3	74.9	95.3	99.5	109.6	94.1	93.9
令和4年	1月	92.0	x	134.0	94.2	x	119.6	88.6	95.4	100.3	110.3	96.9	92.8
	2月	90.3	x	102.5	95.8	x	122.3	80.6	103.5	101.9	111.3	99.8	94.1
	3月	91.5	x	45.9	98.6	x	117.8	98.2	102.6	101.4	109.5	103.5	83.3
	4月	88.7	x	117.3	102.9	x	117.3	99.3	103.4	101.2	110.7	105.0	78.5
	5月	88.1	x	120.6	93.9	x	120.8	96.3	81.8	96.9	105.8	103.2	77.5
	6月	88.4	x	93.5	100.3	x	121.0	99.9	97.4	98.3	106.1	108.4	81.0
	7月	85.9	x	89.1	106.9	x	116.7	100.0	113.9	100.4	104.5	113.0	76.6
	8月	87.0	x	84.2	99.7	x	120.6	76.3	104.2	101.3	106.9	110.9	81.1
	9月	82.2	x	102.9	106.9	x	113.0	122.7	95.1	99.9	102.6	109.3	76.0
	10月	81.9	x	122.8	114.6	x	117.4	134.0	98.7	100.4	101.5	115.1	81.1
	11月	83.0	x	129.6	111.0	x	111.1	121.0	103.2	98.3	99.4	110.0	77.7
	12月	81.2	x	99.1	126.3	x	106.2	159.6	104.1	100.9	99.4	114.8	78.7
令和5年	1月	90.0	x	61.5	100.1	x	100.3	103.9	98.9	98.7	90.1	100.8	121.0
	2月	90.3	x	98.9	98.0	x	107.2	99.9	95.8	99.6	94.7	103.8	100.3
	3月	85.6	x	74.1	99.2	x	104.5	110.4	92.6	104.1	94.1	117.7	97.9
	4月	83.6	x	64.9	88.2	x	100.5	95.5	89.6	102.9	97.9	111.6	96.5
	5月	90.8	x	50.5	101.9	x	97.8	95.2	104.6	105.5	103.2	119.3	95.4
	6月	83.9	x	49.3	116.5	x	106.2	142.1	97.3	102.2	99.2	116.8	91.3
	7月	87.7	x	75.2	107.0	x	104.3	123.7	96.4	103.4	98.6	117.3	91.1
	8月	75.7	x	100.3	99.0	x	110.7	89.4	104.2	103.6	100.6	114.8	89.0
	9月	82.6	x	52.2	91.9	x	110.4	72.6	97.8	105.9	99.2	115.5	109.6
	10月	82.9	x	72.9	104.0	x	115.3	112.6	95.4	110.0	103.8	121.1	119.0
	11月	84.2	x	115.3	93.2	x	101.9	95.3	88.8	113.0	103.5	121.7	129.2
	12月	85.0	x	126.7	94.3	x	115.9	88.4	93.7	114.5	108.6	119.1	127.9
令和6年	1月	82.5	x	196.3	102.2	x	94.0	104.3	101.2	102.1	96.0	113.1	111.6
	2月	80.0	x	61.3	99.7	x	101.6	107.4	94.3	105.7	99.6	115.5	100.4
	3月	80.0	x	109.6	87.7	x	102.4	86.2	90.8	109.1	104.3	118.5	110.0
	4月	83.8	x	107.1	97.8	x	104.1	118.3	90.6	101.1	93.2	111.0	102.8
	5月	78.4	x	85.3	108.4	x	107.1	111.7	98.8	107.7	102.6	122.1	105.6
	6月	77.4	x	51.8	99.6	x	111.0	109.8	88.2	103.4	103.8	111.1	97.5
	7月	83.7	x	83.2	100.2	x	110.6	108.3	93.8	105.8	102.7	108.1	114.8
	8月	68.3	x	32.3	98.2	x	94.6	115.3	83.4	104.6	99.2	109.3	109.7
	9月	79.6	x	158.0	98.3	x	112.2	98.5	90.0	112.4	104.9	120.8	117.5
	10月	76.4	x	48.2	96.0	x	110.4	98.6	96.6	107.0	99.6	113.8	118.9
	11月	76.1	x	73.7	101.3	x	116.1	115.1	86.2	105.1	97.5	111.6	116.9
	12月	75.4	x	48.0	99.9	x	120.9	118.1	80.0	104.4	99.5	111.4	109.6

9 業種分類別出荷指数(季節調整済指数)

分類 時系列														
											織 工	維 業	化学繊維	織 物
	その他の プラスチック 製品	パルプ・紙・ 紙加工品 工業	パ ル プ	印 刷 ・ 情 報 用 紙	包装用紙	衛生用紙	雑 種 紙	板 紙	紙加工品					
ウェイト	29.0	528.8	0.2	35.2	18.6	174.1	42.0	192.6	66.1	75.2	24.1	4.3		
令和2年	I 期	105.8	104.8	x	112.2	105.0	103.3	110.2	102.6	103.9	106.2	111.4	109.7	
	Ⅱ期	89.4	95.5	x	94.3	96.9	98.0	92.0	95.7	93.5	98.1	105.7	90.3	
	Ⅲ期	99.7	98.0	x	96.8	99.8	96.8	92.6	99.1	101.9	95.4	88.9	92.6	
	Ⅳ期	98.9	100.8	x	95.6	98.4	99.8	103.5	101.8	101.3	98.6	91.0	104.1	
令和3年	I 期	92.8	101.6	x	93.6	100.7	99.0	106.2	104.5	100.4	106.5	103.3	100.9	
	Ⅱ期	92.4	103.5	x	112.9	102.4	98.1	105.2	106.0	106.3	110.2	114.3	116.7	
	Ⅲ期	84.7	100.3	x	93.0	103.2	98.5	105.0	102.5	98.8	108.8	119.4	108.4	
	Ⅳ期	84.7	101.4	x	91.9	118.0	99.5	97.4	103.3	103.4	106.8	128.3	114.2	
令和4年	I 期	85.3	103.8	x	88.2	120.9	102.8	99.6	105.8	105.7	100.9	138.6	107.7	
	Ⅱ期	88.6	103.2	x	93.9	117.5	102.9	98.8	105.7	102.1	108.4	120.1	109.2	
	Ⅲ期	87.3	102.4	x	93.0	122.9	103.2	91.7	103.3	103.5	105.2	124.6	111.9	
	Ⅳ期	85.6	101.1	x	91.9	118.1	105.6	85.0	100.5	101.8	97.7	113.9	113.2	
令和5年	I 期	88.3	97.9	x	85.5	110.8	102.1	81.9	96.6	102.7	95.4	112.3	96.2	
	Ⅱ期	90.5	97.2	x	83.0	112.1	102.6	80.6	96.4	100.4	88.6	111.5	99.1	
	Ⅲ期	89.6	97.7	x	82.8	109.3	102.9	81.7	96.6	102.7	85.1	100.2	91.9	
	Ⅳ期	84.5	98.3	x	80.4	112.2	103.5	80.6	97.4	106.0	84.2	90.5	93.8	
令和6年	I 期	80.0	96.6	x	76.9	105.3	102.9	84.1	93.7	102.9	93.3	89.1	94.5	
	Ⅱ期	80.7	98.4	x	78.4	103.9	104.0	87.8	96.5	106.1	73.4	77.8	107.2	
	Ⅲ期	81.6	97.9	x	80.9	100.2	104.1	88.9	95.8	102.0	77.8	80.7	102.6	
	Ⅳ期	80.0	98.3	x	80.5	98.0	106.1	88.7	94.4	103.6	80.0	74.8	96.0	
令和2年	1月	115.2	102.3	x	116.7	106.6	92.9	109.7	103.0	105.0	105.2	105.9	107.5	
	2月	97.6	103.6	x	110.7	104.2	100.7	103.1	103.4	103.6	105.1	111.9	113.6	
	3月	104.7	108.5	x	109.1	104.2	116.3	117.9	101.4	103.2	108.2	116.4	108.1	
	4月	101.2	100.2	x	96.6	98.3	101.7	101.5	100.1	101.0	104.5	99.4	91.6	
	5月	77.2	95.2	x	94.4	100.2	98.1	90.9	94.4	93.6	96.1	114.2	87.8	
	6月	89.8	91.2	x	92.0	92.2	94.1	83.5	92.7	86.0	93.7	103.4	91.6	
	7月	106.3	97.3	x	95.6	95.6	97.2	92.4	97.8	101.7	89.4	67.7	88.8	
	8月	94.6	98.4	x	99.4	104.1	97.1	92.1	98.4	102.3	100.8	103.1	94.2	
	9月	98.3	98.4	x	95.3	99.8	96.0	93.3	101.0	101.6	96.1	95.9	94.8	
	10月	103.0	101.0	x	99.2	99.0	98.8	103.9	102.7	100.4	101.1	95.5	119.5	
	11月	97.6	100.0	x	93.4	96.2	100.2	99.6	101.2	101.0	101.0	88.0	95.6	
	12月	96.1	101.4	x	94.3	99.9	100.4	107.1	101.5	102.5	93.6	89.5	97.3	
令和3年	1月	94.2	105.3	x	100.0	102.1	103.6	107.8	106.9	100.4	107.3	104.5	102.9	
	2月	91.6	99.0	x	87.0	98.1	95.7	106.5	103.3	99.8	99.0	97.6	97.0	
	3月	92.5	100.4	x	93.9	102.0	97.6	104.4	103.4	101.1	113.2	107.8	102.7	
	4月	87.8	105.0	x	138.6	102.8	96.0	103.1	108.5	106.7	106.6	124.6	112.2	
	5月	91.6	102.9	x	97.8	101.7	99.0	108.7	105.3	105.5	110.9	102.0	130.5	
	6月	97.9	102.6	x	102.3	102.7	99.4	103.9	104.2	106.8	113.1	116.4	107.5	
	7月	84.9	101.0	x	94.4	109.8	97.7	100.6	104.1	102.1	113.3	116.8	101.6	
	8月	82.6	100.5	x	91.6	105.1	99.0	107.9	103.5	94.5	102.5	120.1	111.2	
	9月	86.7	99.5	x	93.1	94.8	98.9	106.5	99.9	99.8	110.7	121.4	112.4	
	10月	83.6	100.8	x	90.7	120.9	96.9	99.4	103.3	104.5	101.8	118.0	110.7	
	11月	80.2	101.4	x	93.7	115.1	100.1	97.6	102.6	104.0	106.6	130.0	112.7	
	12月	90.4	102.1	x	91.3	118.1	101.6	95.2	104.1	101.6	111.9	137.0	119.2	
令和4年	1月	82.5	103.9	x	90.4	118.9	102.2	96.3	106.4	106.1	91.5	104.2	98.2	
	2月	87.4	103.6	x	88.1	120.0	103.6	99.0	104.8	107.1	124.2	179.5	111.4	
	3月	86.0	104.0	x	86.1	123.9	102.6	103.6	106.2	103.8	87.0	132.1	113.5	
	4月	91.7	103.7	x	93.4	112.2	105.1	100.2	105.7	101.7	108.0	115.2	108.6	
	5月	85.1	103.1	x	93.8	117.7	101.7	100.7	105.5	102.6	109.0	127.6	109.6	
	6月	89.1	102.9	x	94.6	122.6	101.8	95.5	105.9	101.9	108.1	117.5	109.4	
	7月	86.1	99.5	x	91.7	118.6	95.6	97.7	103.9	97.7	107.4	145.3	113.7	
	8月	90.5	103.6	x	94.0	125.8	107.5	91.3	102.9	100.9	106.2	109.3	114.2	
	9月	85.4	104.1	x	93.3	124.2	106.4	86.1	103.1	111.8	101.9	119.1	107.7	
	10月	85.4	102.2	x	92.7	118.7	107.9	85.5	100.7	102.9	106.7	147.3	109.1	
	11月	85.4	101.7	x	91.6	126.3	104.4	86.2	102.0	102.4	87.8	83.4	117.0	
	12月	86.1	99.5	x	91.3	109.4	104.6	83.3	98.7	100.1	98.6	111.1	113.5	
令和5年	1月	80.5	97.9	x	84.4	109.6	101.0	83.5	96.8	103.1	94.1	135.9	96.9	
	2月	94.4	97.6	x	86.5	111.8	103.3	80.0	96.7	99.6	83.0	106.5	100.5	
	3月	90.0	98.3	x	85.7	111.1	102.1	82.2	96.2	105.5	109.0	94.5	91.3	
	4月	96.3	96.6	x	84.2	112.0	101.4	80.6	96.1	99.1	92.9	119.5	103.1	
	5月	86.5	97.5	x	83.5	112.6	103.2	82.2	95.9	101.0	84.9	104.7	100.2	
	6月	88.7	97.5	x	81.2	111.6	103.1	79.1	97.3	101.0	88.0	110.2	94.1	
	7月	89.2	97.4	x	85.7	109.5	101.2	80.8	97.4	102.6	86.8	105.4	96.3	
	8月	103.0	97.9	x	82.8	110.0	103.3	81.9	96.8	100.9	88.0	103.7	89.7	
	9月	76.5	97.8	x	79.9	108.4	104.3	82.5	95.6	104.6	80.4	91.6	89.7	
	10月	80.6	97.2	x	82.4	112.8	102.1	79.5	97.2	101.3	81.9	69.2	96.1	
	11月	83.1	97.8	x	77.9	110.3	103.7	79.7	96.8	105.0	82.5	96.1	92.8	
	12月	89.7	100.0	x	80.8	113.5	104.7	82.6	98.3	111.7	88.1	106.3	92.6	
令和6年	1月	79.8	96.1	x	78.3	104.9	102.6	81.9	93.2	101.3	88.3	86.8	94.5	
	2月	81.9	97.0	x	76.8	108.6	102.7	84.6	93.8	102.9	89.7	93.3	95.1	
	3月	78.2	96.8	x	75.5	102.4	103.4	85.8	94.2	104.4	101.9	87.3	93.8	
	4月	80.4	97.9	x	77.4	101.9	103.4	84.7	97.0	103.7	72.2	76.7	115.5	
	5月	84.5	98.6	x	79.2	103.5	103.1	88.9	96.9	108.7	83.9	89.2	98.6	
	6月	77.3	98.8	x	78.5	106.2	105.5	89.8	95.6	106.0	64.2	67.5	107.5	
	7月	80.9	98.8	x	81.2	106.0	104.3	88.2	96.8	106.9	79.6	76.1	108.7	
	8月	83.5	98.9	x	81.1	97.5	106.6	89.8	95.4	103.9	71.7	75.9	98.2	
	9月	80.4	96.0	x	80.4	97.2	101.3	88.7	95.2	95.1	82.0	90.2	100.9	
	10月	82.1	98.5	x	82.1	98.4	106.3	88.6	95.3	102.6	81.2	80.4	101.1	
	11月	82.0	98.2	x	86.4	98.3	106.3	87.5	93.8	104.8	78.1	76.0	94.7	
	12月	75.8	98.2	x	73.1	97.2	105.7	90.0	94.1	103.5	80.8	68.1	92.2	

9 業種分類別出荷指数(季節調整済指数)

分類													
			食 料 品 ・ た ば こ 工 業	肉 製 品	乳 製 品	缶 詰	水 産 練 製 品	加工食品	調 味 料	菓 子	精 米	糖 ・ 油 脂 ・ で ん ぷ ん	
	染色整理	その他の 繊維製品											
時系列													
ウェイト		5.3	41.5	1443.6	64.7	82.9	65.4	17.5	318.1	68.0	55.3	17.1	53.7
令和2年	I 期	102.0	105.5	106.0	103.2	107.7	96.2	x	111.2	101.8	102.6	102.9	104.6
	Ⅱ期	93.3	95.1	95.4	106.3	97.7	107.7	x	103.2	100.5	91.6	94.1	86.3
	Ⅲ期	98.9	98.5	102.6	97.4	98.5	102.0	x	92.4	95.7	97.4	103.3	103.0
	Ⅳ期	103.1	101.3	99.0	94.3	96.3	95.6	x	96.9	100.1	98.6	99.8	101.6
令和3年	I 期	104.3	110.5	97.0	106.5	101.3	94.0	x	89.9	101.0	104.6	100.8	101.3
	Ⅱ期	99.2	109.0	98.3	101.6	108.2	99.0	x	96.6	101.2	102.7	101.5	109.2
	Ⅲ期	96.3	102.5	95.3	99.6	108.2	98.2	x	88.7	98.5	105.2	104.2	100.0
	Ⅳ期	81.9	98.0	95.8	100.8	112.7	95.2	x	82.9	103.0	100.7	102.7	101.9
令和4年	I 期	76.1	83.5	96.5	101.1	114.4	100.2	x	80.4	108.0	101.9	99.6	103.7
	Ⅱ期	73.0	106.0	92.2	96.0	113.9	96.6	x	73.6	104.2	104.7	98.0	104.9
	Ⅲ期	66.9	95.9	96.7	94.8	120.1	95.1	x	81.9	103.5	105.6	96.4	96.0
	Ⅳ期	67.7	92.0	95.2	98.7	121.2	100.5	x	76.4	102.1	105.1	111.4	73.7
令和5年	I 期	66.2	90.9	94.4	94.7	132.3	98.2	x	77.5	102.7	104.5	97.6	98.1
	Ⅱ期	58.5	78.2	90.3	94.6	116.7	92.7	x	76.0	101.7	103.5	100.9	95.5
	Ⅲ期	59.7	77.3	94.8	93.6	118.2	95.2	x	75.3	101.2	95.9	99.1	101.1
	Ⅳ期	65.2	80.2	93.3	89.2	118.3	93.6	x	74.1	102.2	83.1	105.0	100.4
令和6年	I 期	55.6	100.0	89.8	81.2	122.8	94.2	x	72.4	96.8	86.8	98.2	94.2
	Ⅱ期	58.0	69.5	87.4	71.8	126.0	92.2	x	71.5	95.8	111.9	95.6	103.6
	Ⅲ期	59.6	74.7	89.5	72.8	115.9	94.9	x	70.7	96.9	77.5	94.4	94.9
	Ⅳ期	57.0	83.4	92.5	74.8	114.9	97.0	x	70.5	97.4	79.8	81.1	116.7
令和2年	1月	87.0	109.5	106.4	107.5	109.5	95.6	x	105.0	102.7	97.2	99.9	106.0
	2月	88.6	105.6	105.4	103.7	108.9	96.6	x	101.3	103.2	101.2	96.0	100.5
	3月	130.5	101.4	106.3	98.3	104.7	96.3	x	127.3	99.6	109.3	112.8	107.4
	4月	112.6	110.0	101.9	105.1	92.5	107.0	x	82.8	100.2	99.8	99.8	103.9
	5月	71.9	87.9	99.5	111.7	98.0	112.9	x	151.6	88.6	82.1	89.3	72.2
	6月	95.5	87.5	84.7	102.2	102.6	103.1	x	75.2	112.8	93.0	93.1	82.7
	7月	99.9	97.9	91.4	100.9	97.3	97.0	x	84.6	96.7	87.4	107.8	100.3
	8月	93.7	102.6	108.5	99.2	99.0	103.8	x	91.6	92.2	96.8	103.8	96.5
	9月	103.0	94.9	107.8	92.2	99.2	105.1	x	100.9	98.1	107.9	98.3	112.1
	10月	106.1	105.2	96.6	95.6	97.4	97.5	x	98.1	101.4	98.8	97.1	108.6
	11月	102.0	103.9	102.1	89.7	95.9	96.1	x	96.0	97.5	99.0	100.0	100.0
	12月	101.2	94.8	98.3	97.6	95.5	93.1	x	96.5	101.3	98.0	102.2	96.1
令和3年	1月	102.9	111.4	98.6	109.5	97.9	93.6	x	86.7	105.3	105.7	111.8	109.5
	2月	103.5	101.3	93.7	103.2	99.0	95.6	x	87.8	96.3	105.0	97.0	76.6
	3月	106.5	118.7	98.6	106.8	106.9	92.9	x	95.2	101.5	103.0	93.7	117.7
	4月	89.5	100.4	96.4	102.0	110.1	96.5	x	94.7	100.0	100.5	99.6	105.5
	5月	103.2	115.1	94.7	102.3	106.7	100.2	x	99.0	100.9	104.8	99.6	110.8
	6月	105.0	111.6	103.8	100.4	107.7	100.4	x	96.0	102.8	102.8	105.2	111.3
	7月	102.8	107.5	99.9	98.9	109.6	96.7	x	99.3	102.8	107.3	101.3	105.7
	8月	97.4	93.6	94.0	98.8	106.7	97.9	x	86.2	94.8	104.4	94.3	91.4
	9月	88.6	106.3	92.0	101.1	108.2	100.1	x	80.6	97.9	103.9	117.0	103.0
	10月	81.3	98.7	97.1	98.8	112.1	99.2	x	82.8	102.1	104.1	105.1	90.6
	11月	84.0	95.3	95.0	101.5	114.2	97.3	x	81.0	105.9	99.1	100.6	104.3
	12月	80.5	100.0	95.2	102.2	111.9	89.0	x	85.0	100.9	99.0	102.4	110.7
令和4年	1月	80.3	84.1	97.4	98.9	117.5	99.4	x	83.9	113.3	109.6	99.1	109.8
	2月	77.0	105.3	96.9	107.2	117.4	102.0	x	78.5	107.4	98.8	100.8	124.0
	3月	71.1	61.0	95.2	97.1	108.3	99.2	x	78.7	103.4	97.3	99.0	77.4
	4月	71.7	110.2	103.3	98.3	113.6	97.9	x	72.2	103.5	102.8	96.3	105.9
	5月	69.7	103.2	79.7	93.7	112.8	94.4	x	70.3	105.1	104.9	98.8	104.5
	6月	77.5	104.6	93.5	95.9	115.4	97.4	x	78.3	104.1	106.3	98.8	104.3
	7月	66.1	82.9	94.7	91.1	119.5	97.4	x	75.7	103.1	108.7	96.2	97.8
	8月	68.7	109.7	98.1	94.5	120.7	96.9	x	89.1	103.5	103.4	94.5	105.1
	9月	66.0	95.0	97.2	98.7	120.1	91.0	x	80.9	104.0	104.6	98.6	85.2
	10月	69.5	93.1	94.0	98.3	117.3	99.3	x	72.0	102.7	105.3	103.4	33.2
	11月	69.1	89.6	93.8	99.6	120.4	99.2	x	80.2	101.5	102.0	125.8	92.3
	12月	64.5	93.4	97.8	98.2	125.9	103.0	x	76.9	102.2	107.9	105.0	95.7
令和5年	1月	69.7	77.5	93.1	96.2	120.5	101.7	x	77.3	100.1	103.0	95.9	98.4
	2月	70.2	69.9	94.6	95.1	125.4	95.9	x	78.1	101.4	105.8	100.4	105.1
	3月	58.8	125.3	95.6	92.9	151.0	97.1	x	77.2	106.7	104.7	96.5	90.9
	4月	58.5	83.4	94.7	93.8	113.8	94.2	x	77.1	101.9	108.1	100.4	95.5
	5月	59.5	74.6	86.1	95.6	119.4	93.2	x	76.8	103.7	100.3	105.7	94.7
	6月	57.5	76.6	90.2	94.3	117.0	90.7	x	74.2	99.6	102.2	96.7	96.3
	7月	56.1	76.6	94.4	94.9	116.2	99.1	x	75.2	102.0	104.3	95.1	94.2
	8月	61.3	81.2	94.4	95.8	119.4	93.9	x	75.0	100.1	100.1	99.9	100.8
	9月	61.7	74.1	95.6	90.0	119.1	92.6	x	75.6	101.4	83.4	102.3	108.3
	10月	69.4	88.2	93.3	95.6	115.5	89.1	x	75.6	100.9	79.5	104.2	107.1
	11月	63.3	74.5	94.2	84.5	118.8	97.2	x	73.9	100.7	85.5	107.4	93.8
	12月	62.8	77.8	92.5	87.6	120.7	94.4	x	72.7	104.9	84.4	103.5	100.2
令和6年	1月	49.7	95.0	84.1	79.2	122.9	93.2	x	74.3	99.6	85.5	88.8	96.7
	2月	59.6	85.2	92.2	81.3	123.2	98.9	x	70.5	94.3	77.0	105.1	85.3
	3月	57.6	119.8	93.0	83.1	122.3	90.5	x	72.4	96.4	97.8	100.8	100.7
	4月	58.3	68.4	89.2	71.8	121.7	88.5	x	83.2	95.7	152.9	93.0	104.6
	5月	60.9	79.9	88.9	76.6	127.2	93.3	x	58.2	97.8	94.1	98.7	101.8
	6月	54.7	60.2	84.1	66.9	129.0	94.8	x	73.2	93.9	88.8	95.1	104.3
	7月	59.1	80.1	89.9	73.4	113.9	96.9	x	69.5	97.4	70.7	94.4	89.3
	8月	55.4	67.5	90.7	72.1	117.3	90.0	x	72.1	93.2	80.3	105.7	93.8
	9月	64.2	76.6	87.8	72.9	116.5	97.8	x	70.4	100.0	81.6	83.0	101.7
	10月	59.6	78.7	91.5	75.1	116.5	97.2	x	72.1	101.8	81.4	82.2	92.7
	11月	54.1	75.1	97.6	73.0	115.5	97.5	x	70.6	95.4	82.4	80.1	149.4
	12月	57.2	96.5	88.4	76.2	112.8	96.3	x	68.8	95.0	75.5	80.9	107.9

9 業種分類別出荷指数(季節調整済指数)

分類 時系列														
								そ の 他 工 業	ゴ ム 製 品 工 業	ゴ ム 製 品	家 具 工 業		金 属 製 家 具	
	め ん 類	そ う 菜	清 涼 飲 料	酒 類	茶・コ－ヒ－	飼 料	た ば こ							
ウェイト	69.8	4.5	169.1	57.7	147.9	27.1	224.8	380.9	116.0	116.0	54.0	50.7		
令和2年	I 期	x	x	106.7	105.8	100.8	98.2	x	105.0	108.3	108.3	107.0	107.7	
	Ⅱ期	x	x	92.3	96.5	103.9	98.7	x	87.5	77.0	77.0	92.7	91.9	
	Ⅲ期	x	x	101.8	101.1	174.2	100.3	x	101.4	103.5	103.5	94.6	94.0	
	Ⅳ期	x	x	98.5	97.8	124.3	100.6	x	105.6	110.4	110.4	103.7	103.8	
令和3年	I 期	x	x	95.7	97.7	126.5	103.2	x	105.7	107.7	107.7	102.0	102.5	
	Ⅱ期	x	x	100.9	98.6	117.6	103.2	x	110.7	109.8	109.8	113.3	114.1	
	Ⅲ期	x	x	97.2	89.2	83.3	106.2	x	105.2	99.8	99.8	102.9	103.5	
	Ⅳ期	x	x	99.7	108.8	96.1	105.4	x	106.9	102.7	102.7	109.2	109.3	
令和4年	I 期	x	x	101.3	98.7	89.4	104.9	x	106.1	103.5	103.5	107.2	106.7	
	Ⅱ期	x	x	105.5	96.5	97.8	106.5	x	107.8	105.0	105.0	108.6	107.8	
	Ⅲ期	x	x	105.1	103.7	83.3	102.8	x	107.9	102.6	102.6	109.6	108.7	
	Ⅳ期	x	x	101.0	90.7	94.4	105.1	x	103.9	101.7	101.7	99.5	98.0	
令和5年	I 期	x	x	102.6	101.5	102.9	101.6	x	101.9	101.1	101.1	98.2	96.1	
	Ⅱ期	x	x	101.0	109.4	88.7	103.1	x	104.7	104.2	104.2	102.2	100.9	
	Ⅲ期	x	x	104.3	112.2	85.8	100.5	x	100.8	100.7	100.7	99.0	98.2	
	Ⅳ期	x	x	100.7	125.1	86.1	100.5	x	100.5	103.0	103.0	90.4	87.9	
令和6年	I 期	x	x	97.6	132.5	84.8	98.4	x	98.0	101.8	101.8	92.1	90.3	
	Ⅱ期	x	x	100.2	135.3	86.0	99.9	x	102.0	112.0	112.0	93.5	92.5	
	Ⅲ期	x	x	104.3	140.2	111.2	99.4	x	102.9	104.9	104.9	93.0	91.8	
	Ⅳ期	x	x	99.2	146.0	108.7	101.3	x	102.7	108.1	108.1	88.8	87.5	
令和2年	1月	x	x	108.9	117.4	100.0	97.8	x	106.2	108.3	108.3	107.5	108.2	
	2月	x	x	108.4	100.6	105.8	98.0	x	105.4	111.1	111.1	107.3	108.0	
	3月	x	x	102.9	99.5	96.7	98.9	x	103.4	105.5	105.5	106.3	106.9	
	4月	x	x	87.1	94.1	122.6	100.4	x	96.9	89.2	89.2	101.8	101.7	
	5月	x	x	89.5	96.3	113.6	98.0	x	82.8	69.6	69.6	85.5	85.2	
	6月	x	x	100.3	99.2	75.4	97.8	x	82.8	72.2	72.2	90.8	88.9	
	7月	x	x	97.2	97.7	26.1	100.3	x	97.6	98.3	98.3	93.4	92.8	
	8月	x	x	104.9	117.2	351.9	101.1	x	102.9	103.6	103.6	94.9	94.3	
	9月	x	x	103.4	88.5	144.7	99.5	x	103.6	108.5	108.5	95.4	95.0	
	10月	x	x	98.7	102.2	76.0	100.0	x	105.5	117.0	117.0	109.5	110.0	
	11月	x	x	97.3	104.1	135.9	100.5	x	103.7	110.0	110.0	98.7	98.7	
	12月	x	x	99.6	87.0	161.1	101.3	x	107.6	104.3	104.3	103.0	102.6	
令和3年	1月	x	x	90.8	98.7	164.5	102.5	x	106.3	107.0	107.0	105.4	105.7	
	2月	x	x	96.4	96.6	102.0	102.4	x	103.4	106.9	106.9	97.0	97.6	
	3月	x	x	99.9	97.9	112.9	104.7	x	107.3	109.2	109.2	103.7	104.3	
	4月	x	x	104.6	96.7	88.5	101.3	x	115.2	115.0	115.0	122.0	123.1	
	5月	x	x	99.6	104.9	103.0	103.6	x	107.8	107.1	107.1	107.3	107.6	
	6月	x	x	98.6	94.3	161.4	104.8	x	109.2	107.4	107.4	110.5	111.7	
	7月	x	x	109.2	94.2	61.3	108.2	x	107.1	104.0	104.0	101.8	102.6	
	8月	x	x	89.4	92.7	80.2	104.2	x	105.7	102.6	102.6	98.2	98.2	
	9月	x	x	92.9	80.8	108.3	106.2	x	102.9	92.7	92.7	108.6	109.7	
	10月	x	x	100.4	120.4	114.9	105.6	x	108.6	99.1	99.1	110.7	111.1	
	11月	x	x	99.2	104.3	96.7	108.3	x	106.2	103.3	103.3	107.8	108.1	
	12月	x	x	99.5	101.8	76.8	102.4	x	105.9	105.7	105.7	109.0	108.8	
令和4年	1月	x	x	100.9	96.1	62.8	106.9	x	108.2	104.0	104.0	109.4	108.5	
	2月	x	x	98.8	102.9	106.3	104.7	x	104.2	103.6	103.6	104.4	104.9	
	3月	x	x	104.3	97.0	99.0	103.2	x	105.9	102.9	102.9	107.7	106.8	
	4月	x	x	105.6	101.2	122.2	105.3	x	107.2	104.7	104.7	108.1	108.0	
	5月	x	x	104.2	94.4	63.0	105.9	x	107.2	104.0	104.0	107.5	106.7	
	6月	x	x	106.7	93.9	108.3	108.2	x	108.9	106.3	106.3	110.2	108.7	
	7月	x	x	109.9	102.9	83.6	99.1	x	107.2	103.9	103.9	115.1	115.4	
	8月	x	x	100.1	93.6	83.7	105.6	x	108.5	102.6	102.6	108.8	107.3	
	9月	x	x	105.4	114.7	82.6	103.8	x	107.9	101.3	101.3	105.0	103.5	
	10月	x	x	101.1	87.5	101.6	107.1	x	103.7	100.7	100.7	100.2	98.8	
	11月	x	x	101.5	89.5	73.6	103.3	x	103.3	100.3	100.3	101.8	99.7	
	12月	x	x	100.5	95.0	108.1	104.8	x	104.6	104.1	104.1	96.6	95.5	
令和5年	1月	x	x	101.2	109.7	134.4	101.3	x	97.3	96.8	96.8	89.6	85.1	
	2月	x	x	101.6	97.2	92.1	103.7	x	104.0	103.3	103.3	95.2	93.9	
	3月	x	x	104.9	97.5	82.1	99.8	x	104.5	103.3	103.3	109.8	109.2	
	4月	x	x	102.1	115.2	106.4	103.4	x	105.8	103.8	103.8	108.5	107.2	
	5月	x	x	102.7	106.4	72.8	103.9	x	102.8	105.5	105.5	96.5	94.6	
	6月	x	x	98.3	106.7	87.0	102.1	x	105.5	103.4	103.4	101.5	100.8	
	7月	x	x	105.5	108.6	75.0	100.9	x	100.4	98.9	98.9	98.3	97.5	
	8月	x	x	101.8	112.9	94.0	100.3	x	103.4	101.2	101.2	104.2	103.9	
	9月	x	x	105.6	115.1	88.3	100.2	x	98.5	102.1	102.1	94.6	93.2	
	10月	x	x	98.4	118.5	83.7	102.0	x	99.2	103.1	103.1	89.8	88.0	
	11月	x	x	102.2	126.3	107.9	99.6	x	99.9	103.4	103.4	94.8	92.3	
	12月	x	x	101.5	130.5	66.8	99.8	x	102.3	102.6	102.6	86.7	83.3	
令和6年	1月	x	x	98.0	128.2	84.2	95.8	x	96.5	95.5	95.5	88.3	85.6	
	2月	x	x	96.9	137.4	83.4	99.0	x	99.5	104.3	104.3	93.4	91.3	
	3月	x	x	97.8	132.0	86.7	100.3	x	98.0	105.6	105.6	94.5	94.1	
	4月	x	x	98.7	130.5	57.3	100.1	x	98.4	104.4	104.4	94.2	93.1	
	5月	x	x	102.2	143.4	125.0	99.2	x	107.2	119.0	119.0	95.1	94.5	
	6月	x	x	99.8	132.1	75.7	100.5	x	100.4	112.6	112.6	91.2	90.0	
	7月	x	x	103.9	133.6	154.7	99.2	x	108.3	107.9	107.9	97.0	95.7	
	8月	x	x	105.7	141.2	117.1	98.1	x	97.4	100.4	100.4	91.3	90.4	
	9月	x	x	103.3	145.7	61.8	100.8	x	103.0	106.5	106.5	90.6	89.4	
	10月	x	x	99.7	157.6	76.9	100.2	x	108.3	109.1	109.1	93.0	91.3	
	11月	x	x	100.3	148.9	158.2	106.6	x	100.7	107.8	107.8	87.9	86.8	
	12月	x	x	97.6	131.5	90.9	97.2	x	99.1	107.5	107.5	85.6	84.5	

9 業種分類別出荷指数(季節調整済指数)

分類 時系列												
	木 製 家 具	印 刷 業	印 刷	木 材 ・ 木 製 品 工 業	木 材 ・ 木 製 品	そ の 他 製 品 工 業	ピ ア ノ	電 子 楽 器	管 楽 器	玩 具	C D 類	
ウェイト	3.3	27.3	27.3	23.5	23.5	160.1	23.9	9.5	18.5	75.5	32.7	
令和2年	I 期	95.0	99.8	99.8	113.3	113.3	101.2	108.5	98.6	x	x	x
	Ⅱ期	103.0	96.6	96.6	101.2	101.2	89.3	69.8	76.7	x	x	x
	Ⅲ期	104.3	100.2	100.2	85.0	85.0	103.9	98.6	111.8	x	x	x
	Ⅳ期	98.7	103.7	103.7	100.3	100.3	104.6	118.5	112.9	x	x	x
令和3年	I 期	97.9	104.5	104.5	101.9	101.9	106.3	118.8	129.3	x	x	x
	Ⅱ期	99.5	108.3	108.3	104.2	104.2	111.3	133.6	139.1	x	x	x
	Ⅲ期	94.8	100.2	100.2	104.3	104.3	110.2	122.4	120.5	x	x	x
	Ⅳ期	103.7	97.9	97.9	101.2	101.2	113.4	119.9	124.8	x	x	x
令和4年	I 期	116.2	100.2	100.2	101.7	101.7	108.9	117.6	115.8	x	x	x
	Ⅱ期	117.4	94.0	94.0	104.6	104.6	111.3	117.9	117.3	x	x	x
	Ⅲ期	126.5	102.6	102.6	103.8	103.8	111.6	121.7	139.2	x	x	x
	Ⅳ期	122.6	98.3	98.3	97.9	97.9	111.1	118.3	119.0	x	x	x
令和5年	I 期	131.1	99.2	99.2	88.8	88.8	107.0	115.6	85.8	x	x	x
	Ⅱ期	119.9	92.6	92.6	80.2	80.2	111.0	121.8	87.6	x	x	x
	Ⅲ期	115.8	85.8	85.8	71.9	71.9	107.5	109.3	77.5	x	x	x
	Ⅳ期	127.1	85.4	85.4	82.1	82.1	107.6	104.3	84.5	x	x	x
令和6年	I 期	118.4	87.9	87.9	74.0	74.0	101.7	99.7	88.1	x	x	x
	Ⅱ期	107.7	90.6	90.6	70.7	70.7	103.7	92.1	80.6	x	x	x
	Ⅲ期	110.4	93.5	93.5	74.1	74.1	110.6	81.6	111.1	x	x	x
	Ⅳ期	108.2	91.7	91.7	73.7	73.7	110.4	70.6	108.9	x	x	x
令和2年	1 月	92.3	105.4	105.4	113.2	113.2	102.4	115.8	90.3	x	x	x
	2 月	93.6	98.1	98.1	101.8	101.8	102.6	104.3	102.9	x	x	x
	3 月	99.1	96.0	96.0	125.0	125.0	98.7	105.3	102.6	x	x	x
	4 月	99.7	97.1	97.1	118.0	118.0	96.0	83.1	94.6	x	x	x
	5 月	90.5	91.6	91.6	92.7	92.7	89.2	55.5	75.3	x	x	x
	6 月	118.9	101.2	101.2	92.8	92.8	82.7	70.8	60.3	x	x	x
	7 月	106.6	96.1	96.1	90.2	90.2	99.3	86.8	117.6	x	x	x
	8 月	103.7	95.4	95.4	85.5	85.5	108.8	101.5	84.6	x	x	x
	9 月	102.7	109.0	109.0	79.3	79.3	103.7	107.6	133.3	x	x	x
	10 月	98.6	103.7	103.7	101.4	101.4	99.2	114.5	116.0	x	x	x
	11 月	98.8	100.6	100.6	96.6	96.6	102.0	119.2	108.2	x	x	x
	12 月	98.8	106.8	106.8	102.8	102.8	112.7	121.7	114.6	x	x	x
令和3年	1 月	101.6	105.4	105.4	101.7	101.7	105.8	121.2	144.3	x	x	x
	2 月	95.7	104.5	104.5	101.5	101.5	104.2	106.0	122.3	x	x	x
	3 月	96.5	103.6	103.6	102.4	102.4	109.0	129.2	121.2	x	x	x
	4 月	102.8	110.9	110.9	106.5	106.5	113.1	131.2	147.6	x	x	x
	5 月	102.9	106.8	106.8	102.3	102.3	110.4	134.1	138.8	x	x	x
	6 月	92.7	107.3	107.3	103.9	103.9	110.5	135.6	131.0	x	x	x
	7 月	95.8	100.6	100.6	102.6	102.6	112.6	126.2	135.4	x	x	x
	8 月	98.6	100.6	100.6	108.3	108.3	110.4	121.0	117.9	x	x	x
	9 月	89.9	99.5	99.5	101.9	101.9	107.6	120.1	108.1	x	x	x
	10 月	103.0	101.2	101.2	102.8	102.8	121.5	126.8	113.6	x	x	x
	11 月	104.5	99.2	99.2	97.3	97.3	110.2	117.2	113.5	x	x	x
	12 月	103.5	93.4	93.4	103.6	103.6	108.5	115.7	147.4	x	x	x
令和4年	1 月	123.2	99.0	99.0	102.1	102.1	112.0	115.2	119.2	x	x	x
	2 月	102.4	97.0	97.0	101.1	101.1	106.7	121.4	101.2	x	x	x
	3 月	123.1	104.7	104.7	101.8	101.8	108.1	116.3	127.1	x	x	x
	4 月	102.7	92.1	92.1	96.8	96.8	110.5	124.6	109.4	x	x	x
	5 月	119.9	93.4	93.4	113.1	113.1	110.9	116.8	133.3	x	x	x
	6 月	129.5	96.4	96.4	104.0	104.0	112.5	112.3	109.1	x	x	x
	7 月	118.5	103.1	103.1	102.8	102.8	108.7	128.0	135.2	x	x	x
	8 月	132.3	108.4	108.4	106.7	106.7	111.6	118.5	142.6	x	x	x
	9 月	128.7	96.4	96.4	102.0	102.0	114.5	118.6	139.8	x	x	x
	10 月	124.3	98.4	98.4	101.6	101.6	112.6	118.5	129.0	x	x	x
	11 月	134.7	100.8	100.8	98.3	98.3	107.7	117.6	118.5	x	x	x
	12 月	108.8	95.7	95.7	93.7	93.7	113.0	118.9	109.6	x	x	x
令和5年	1 月	153.5	101.0	101.0	88.4	88.4	100.8	109.8	76.5	x	x	x
	2 月	118.5	99.4	99.4	89.2	89.2	112.6	116.6	100.0	x	x	x
	3 月	121.2	97.1	97.1	88.8	88.8	107.7	120.4	80.9	x	x	x
	4 月	126.9	95.2	95.2	79.8	79.8	111.1	109.4	91.4	x	x	x
	5 月	121.7	91.4	91.4	80.0	80.0	108.9	121.9	77.7	x	x	x
	6 月	111.2	91.3	91.3	80.8	80.8	113.1	134.1	93.8	x	x	x
	7 月	118.4	82.3	82.3	82.0	82.0	107.8	115.2	82.0	x	x	x
	8 月	113.0	88.0	88.0	61.6	61.6	112.4	103.7	76.2	x	x	x
	9 月	116.1	87.1	87.1	72.2	72.2	102.2	109.0	74.4	x	x	x
	10 月	116.0	82.1	82.1	88.7	88.7	106.2	103.5	77.6	x	x	x
	11 月	132.3	87.4	87.4	76.8	76.8	104.4	100.7	84.1	x	x	x
	12 月	133.0	86.6	86.6	80.8	80.8	112.3	108.6	91.7	x	x	x
令和6年	1 月	117.3	84.8	84.8	75.6	75.6	102.8	101.6	77.2	x	x	x
	2 月	120.7	89.8	89.8	77.4	77.4	102.5	97.4	83.6	x	x	x
	3 月	117.1	89.0	89.0	69.1	69.1	99.9	100.0	103.4	x	x	x
	4 月	109.3	90.0	90.0	69.2	69.2	101.3	89.6	80.2	x	x	x
	5 月	104.4	95.1	95.1	71.2	71.2	108.1	97.4	64.5	x	x	x
	6 月	109.3	86.8	86.8	71.7	71.7	101.8	89.2	97.1	x	x	x
	7 月	112.7	92.2	92.2	77.3	77.3	118.4	85.4	102.6	x	x	x
	8 月	109.8	94.1	94.1	73.0	73.0	104.0	80.6	117.0	x	x	x
	9 月	108.6	94.1	94.1	72.1	72.1	109.4	78.8	113.8	x	x	x
	10 月	115.7	89.2	89.2	74.8	74.8	121.6	72.4	121.5	x	x	x
	11 月	103.6	92.7	92.7	67.8	67.8	107.0	73.1	114.6	x	x	x
	12 月	105.2	93.3	93.3	78.6	78.6	102.5	66.4	90.6	x	x	x

10 業種分類別在庫指数(季節調整済指数)

分類													
		鉱工業	鉄鋼業	鋼管	冷間仕上 鋼材	鋳鍛造品	非鉄金属 工業	非鉄金属 地金	伸銅・ アルミニウム 圧延製品	電線・ ケーブル	非鉄金属 鑄物	金属製品 工業	建築用 金属製品
時系列													
ウェイト		10000.0	195.5	177.1	18.4	0.0	310.0	80.0	79.7	150.3	0.0	393.3	21.8
令和2年	I期	98.5	103.4	102.5	109.6	－	99.0	95.7	97.5	102.2	－	99.3	104.8
	II期	101.3	98.7	98.3	101.2	－	102.9	102.6	101.6	103.7	－	99.0	102.3
	III期	101.4	100.7	101.4	95.1	－	99.4	102.4	95.4	99.3	－	99.8	98.7
	IV期	98.8	97.4	98.0	93.6	－	98.7	99.3	105.4	94.9	－	102.5	93.8
令和3年	I期	99.4	100.2	99.5	103.9	－	94.7	97.7	98.5	91.8	－	100.9	90.9
	II期	99.6	99.6	99.0	104.1	－	92.1	100.3	86.3	90.7	－	93.8	90.7
	III期	97.8	99.1	98.5	107.2	－	95.1	99.9	89.7	94.7	－	91.5	89.9
	IV期	98.5	100.3	99.7	107.2	－	100.4	104.4	98.1	99.5	－	88.7	96.5
令和4年	I期	99.0	102.3	101.7	104.3	－	101.8	105.2	96.4	103.4	－	93.2	97.6
	II期	99.0	103.6	103.0	108.9	－	103.4	105.8	94.2	106.5	－	98.5	102.7
	III期	102.3	102.1	102.3	103.4	－	101.2	110.4	81.5	106.6	－	97.6	105.3
	IV期	105.7	100.8	100.1	107.7	－	95.3	113.9	72.7	98.0	－	98.6	118.4
令和5年	I期	104.2	100.9	100.8	102.7	－	92.7	109.4	70.1	95.7	－	92.3	124.0
	II期	106.9	103.1	103.1	103.8	－	93.2	108.9	70.5	96.4	－	91.4	123.0
	III期	104.2	107.5	107.8	105.0	－	94.3	108.8	71.3	98.4	－	92.8	123.7
	IV期	104.8	110.2	110.5	104.4	－	94.5	101.7	73.3	103.0	－	95.3	120.1
令和6年	I期	105.0	110.5	111.9	97.9	－	97.7	106.4	75.8	104.2	－	94.1	115.7
	II期	105.5	109.4	111.5	89.8	－	92.2	105.5	80.3	91.0	－	88.7	113.9
	III期	105.1	111.1	112.6	98.9	－	100.0	109.3	90.0	100.4	－	85.2	117.9
	IV期	102.4	111.2	113.0	92.8	－	97.8	105.5	86.1	100.7	－	88.1	119.2
令和2年	1月	98.7	104.5	103.2	117.1	－	93.3	80.5	95.6	99.4	－	101.1	105.2
	2月	98.3	103.2	101.9	108.4	－	101.4	102.6	98.3	103.2	－	99.5	102.4
	3月	98.4	102.4	102.5	103.3	－	102.4	104.0	98.6	104.0	－	97.2	106.9
	4月	99.7	98.6	97.0	107.6	－	103.8	106.3	98.6	104.4	－	98.1	104.5
	5月	102.5	99.8	99.6	102.0	－	101.8	100.6	103.9	102.8	－	100.4	102.7
	6月	101.8	97.7	98.3	94.1	－	103.2	101.0	102.2	104.0	－	98.4	99.7
	7月	102.6	101.2	102.4	92.5	－	101.5	101.8	100.5	103.6	－	101.3	105.6
	8月	101.2	100.2	100.8	94.7	－	100.4	106.5	91.1	101.3	－	100.0	98.8
	9月	100.4	100.7	101.1	98.0	－	96.2	99.0	94.7	92.9	－	98.2	91.7
	10月	97.8	94.7	95.5	91.7	－	100.1	97.7	104.7	98.8	－	98.8	94.2
	11月	99.0	99.8	100.1	97.2	－	101.9	97.5	112.4	100.3	－	100.2	92.7
	12月	99.5	97.7	98.3	91.9	－	94.1	102.6	99.0	85.5	－	108.6	94.6
令和3年	1月	100.2	98.1	97.9	99.1	－	96.7	98.9	103.4	92.7	－	101.2	91.8
	2月	99.2	103.0	101.6	108.2	－	93.2	97.0	99.9	88.5	－	100.8	90.8
	3月	98.7	99.5	99.1	104.3	－	94.2	97.3	92.1	94.2	－	100.8	90.0
	4月	101.4	100.1	99.4	102.1	－	96.7	100.8	93.4	95.4	－	95.1	92.9
	5月	98.5	99.8	99.5	104.0	－	90.8	102.5	86.3	87.9	－	93.3	89.8
	6月	99.0	98.9	98.1	106.3	－	88.8	97.5	79.1	88.7	－	92.9	89.5
	7月	97.1	100.0	99.4	109.5	－	88.8	95.5	87.7	86.8	－	93.1	87.8
	8月	97.4	98.1	97.5	105.8	－	92.5	99.5	87.0	91.1	－	91.2	86.8
	9月	99.0	99.1	98.5	106.3	－	104.0	104.6	94.5	106.3	－	90.1	95.2
	10月	99.0	99.4	99.0	107.5	－	98.4	104.5	98.8	95.0	－	88.3	95.0
	11月	97.7	100.8	100.2	105.8	－	97.1	101.5	94.7	97.9	－	88.3	97.0
	12月	98.7	100.6	99.8	108.2	－	105.6	107.1	100.7	105.5	－	89.5	97.4
令和4年	1月	95.9	102.8	102.5	104.3	－	103.3	107.0	98.3	104.3	－	96.4	95.6
	2月	101.4	101.4	100.1	105.1	－	101.6	104.7	95.6	104.1	－	91.7	97.0
	3月	99.8	102.6	102.6	103.6	－	100.4	103.8	95.4	101.8	－	91.6	100.1
	4月	99.4	104.5	103.9	106.3	－	101.5	104.2	91.4	104.0	－	100.5	102.0
	5月	98.1	102.8	101.8	114.3	－	105.2	106.7	96.3	109.9	－	97.1	101.2
	6月	99.4	103.4	103.2	106.1	－	103.5	106.4	94.8	105.7	－	97.8	104.8
	7月	101.6	100.2	100.6	102.2	－	103.7	112.5	92.5	106.3	－	96.4	102.9
	8月	102.2	105.1	105.3	103.7	－	103.1	108.1	85.1	109.7	－	97.9	101.4
	9月	103.0	101.1	100.9	104.3	－	96.9	110.6	67.0	103.8	－	98.4	111.5
	10月	104.4	100.9	100.7	107.3	－	98.1	113.4	74.7	103.6	－	97.9	113.4
	11月	107.9	99.1	98.3	106.4	－	93.8	119.5	73.1	93.0	－	98.2	116.2
	12月	104.9	102.3	101.4	109.4	－	94.1	108.9	70.2	97.5	－	99.8	125.7
令和5年	1月	104.0	99.9	99.4	103.9	－	91.8	108.5	69.1	94.5	－	92.8	124.6
	2月	103.6	101.8	102.2	103.0	－	91.9	111.0	67.9	94.4	－	90.8	123.1
	3月	105.1	101.1	100.8	101.1	－	94.4	108.7	73.4	98.2	－	93.3	124.3
	4月	105.7	101.1	101.3	101.1	－	92.2	107.9	70.1	94.5	－	90.2	123.0
	5月	107.4	102.1	102.5	101.0	－	94.7	109.6	71.4	99.0	－	90.5	125.2
	6月	107.5	106.1	105.6	109.3	－	92.7	109.2	69.9	95.6	－	93.6	120.7
	7月	102.9	107.9	108.3	103.7	－	92.7	107.7	69.8	96.9	－	91.9	122.8
	8月	105.3	108.5	108.3	109.5	－	95.1	107.4	73.0	99.9	－	92.9	123.5
	9月	104.3	106.0	106.8	101.8	－	95.1	111.4	71.1	98.3	－	93.7	124.8
	10月	104.0	109.9	110.1	106.0	－	93.9	99.3	70.3	104.2	－	96.1	122.2
	11月	105.3	110.0	110.4	100.4	－	94.8	101.2	74.9	104.5	－	94.8	119.1
	12月	105.1	110.7	110.9	106.9	－	94.7	104.5	74.7	100.3	－	94.9	118.9
令和6年	1月	104.2	111.4	111.9	106.5	－	93.6	105.0	72.6	98.0	－	94.8	116.5
	2月	105.2	109.7	111.6	94.6	－	102.1	105.4	74.6	114.7	－	94.6	115.3
	3月	105.7	110.5	112.3	92.5	－	97.4	108.9	80.3	99.8	－	92.8	115.2
	4月	105.7	109.2	111.0	92.1	－	93.3	104.7	80.3	93.2	－	91.4	114.1
	5月	105.9	108.5	110.8	85.4	－	88.4	104.3	77.7	86.2	－	88.0	113.3
	6月	104.9	110.6	112.6	91.9	－	94.9	107.5	82.9	93.6	－	86.7	114.3
	7月	104.8	111.1	112.8	93.4	－	99.3	109.2	85.8	101.1	－	86.1	117.1
	8月	107.4	111.8	113.4	97.5	－	99.3	109.6	94.7	96.9	－	82.7	119.4
	9月	103.2	110.5	111.6	105.8	－	101.5	109.0	89.4	103.2	－	86.8	117.2
	10月	104.3	111.6	113.2	94.4	－	94.0	104.2	84.4	96.0	－	86.7	120.0
	11月	104.2	110.4	112.3	91.4	－	99.9	107.6	86.7	103.2	－	88.3	114.9
	12月	98.8	111.7	113.5	92.5	－	99.6	104.8	87.1	102.9	－	89.2	122.6

10 業種分類別在庫指数(季節調整済指数)

分類													
			汎 用 ・ 生 産 用 ・ 業 務 用 機 械 工 業	圧 縮 機	汎 用 機 械 器 具 部 品	冷 凍 機 ・ 同 応 用 製 品	そ の 他 の 汎 用 機 械	生 活 関 連 産 業 用 機 械	金 属 工 作 機 械	金 属 加 工 機 械	金 型	そ の 他 の 生 産 用 機 械	
	暖 ち ゅ う 房	そ の 他 の											
時 系 列	熱 機 器	金 属 製 品											
ウ ェ イ ト	35.7	335.8	1404.5	39.0	0.0	54.4	0.0	0.0	751.1	179.9	0.0	34.1	
令和2年	I 期	x	97.3	104.7	x	-	104.0	-	-	105.4	x	-	94.6
	Ⅱ 期	x	98.4	102.4	x	-	101.2	-	-	102.6	x	-	120.1
	Ⅲ 期	x	101.7	99.9	x	-	98.0	-	-	98.6	x	-	99.3
	Ⅳ 期	x	103.0	93.6	x	-	96.2	-	-	93.5	x	-	87.7
令和3年	I 期	x	100.1	93.6	x	-	101.3	-	-	92.2	x	-	102.1
	Ⅱ 期	x	91.3	92.9	x	-	107.9	-	-	91.1	x	-	95.2
	Ⅲ 期	x	86.6	92.2	x	-	121.9	-	-	91.5	x	-	106.3
	Ⅳ 期	x	86.3	96.2	x	-	129.0	-	-	91.3	x	-	126.3
令和4年	I 期	x	90.8	94.8	x	-	129.7	-	-	87.6	x	-	122.8
	Ⅱ 期	x	97.3	96.1	x	-	135.9	-	-	89.4	x	-	111.3
	Ⅲ 期	x	95.9	98.9	x	-	143.0	-	-	93.2	x	-	107.8
	Ⅳ 期	x	94.6	112.0	x	-	136.8	-	-	101.8	x	-	86.2
令和5年	I 期	x	89.1	103.8	x	-	109.4	-	-	110.3	x	-	80.5
	Ⅱ 期	x	89.6	115.1	x	-	115.1	-	-	122.2	x	-	92.3
	Ⅲ 期	x	92.0	116.4	x	-	116.6	-	-	129.3	x	-	93.4
	Ⅳ 期	x	96.2	118.8	x	-	111.6	-	-	132.1	x	-	89.5
令和6年	I 期	x	95.2	119.3	x	-	91.4	-	-	134.1	x	-	102.3
	Ⅱ 期	x	89.0	117.3	x	-	90.3	-	-	135.3	x	-	97.9
	Ⅲ 期	x	85.5	118.5	x	-	104.1	-	-	133.7	x	-	82.3
	Ⅳ 期	x	88.1	116.0	x	-	110.2	-	-	125.2	x	-	80.8
令和2年	1 月	x	98.5	103.3	x	-	109.2	-	-	104.0	x	-	84.0
	2 月	x	98.2	103.8	x	-	102.6	-	-	102.4	x	-	115.0
	3 月	x	95.1	107.0	x	-	100.3	-	-	109.7	x	-	84.7
	4 月	x	96.9	104.8	x	-	94.1	-	-	105.8	x	-	117.0
	5 月	x	99.4	101.4	x	-	102.9	-	-	102.2	x	-	137.9
	6 月	x	98.9	101.1	x	-	106.5	-	-	99.9	x	-	105.3
	7 月	x	103.2	100.3	x	-	103.3	-	-	99.6	x	-	106.6
	8 月	x	102.2	99.4	x	-	100.8	-	-	97.8	x	-	98.5
	9 月	x	99.8	100.1	x	-	90.0	-	-	98.5	x	-	92.8
	10 月	x	99.7	94.6	x	-	88.1	-	-	94.9	x	-	92.8
	11 月	x	101.9	93.4	x	-	97.2	-	-	93.6	x	-	85.8
	12 月	x	107.5	92.8	x	-	103.4	-	-	92.1	x	-	84.6
令和3年	1 月	x	101.5	94.5	x	-	102.0	-	-	93.4	x	-	110.4
	2 月	x	99.8	93.9	x	-	97.4	-	-	92.7	x	-	97.6
	3 月	x	99.1	92.5	x	-	104.6	-	-	90.5	x	-	98.4
	4 月	x	92.9	93.7	x	-	101.1	-	-	91.0	x	-	98.0
	5 月	x	91.8	93.7	x	-	107.4	-	-	91.0	x	-	94.2
	6 月	x	89.2	91.4	x	-	115.3	-	-	91.2	x	-	93.4
	7 月	x	87.9	92.3	x	-	122.8	-	-	91.9	x	-	93.8
	8 月	x	85.7	91.4	x	-	114.3	-	-	92.1	x	-	112.6
	9 月	x	86.2	92.9	x	-	128.6	-	-	90.5	x	-	112.5
	10 月	x	86.0	97.4	x	-	156.4	-	-	91.3	x	-	115.7
	11 月	x	86.1	95.1	x	-	111.2	-	-	91.5	x	-	132.3
	12 月	x	86.9	96.2	x	-	119.4	-	-	91.0	x	-	130.9
令和4年	1 月	x	93.2	94.0	x	-	123.0	-	-	88.3	x	-	132.8
	2 月	x	89.3	94.9	x	-	128.3	-	-	86.8	x	-	120.3
	3 月	x	90.0	95.4	x	-	137.7	-	-	87.7	x	-	115.4
	4 月	x	99.9	97.1	x	-	143.1	-	-	88.2	x	-	107.3
	5 月	x	95.3	94.7	x	-	137.6	-	-	88.5	x	-	113.0
	6 月	x	96.6	96.6	x	-	127.1	-	-	91.4	x	-	113.5
	7 月	x	95.3	96.5	x	-	135.8	-	-	90.7	x	-	109.0
	8 月	x	96.5	99.0	x	-	141.6	-	-	94.4	x	-	107.8
	9 月	x	95.9	101.3	x	-	151.7	-	-	94.5	x	-	106.7
	10 月	x	94.1	104.0	x	-	140.6	-	-	98.6	x	-	99.4
	11 月	x	93.3	125.8	x	-	138.0	-	-	104.2	x	-	83.6
	12 月	x	96.5	106.2	x	-	131.7	-	-	102.7	x	-	75.5
令和5年	1 月	x	89.5	108.5	x	-	105.2	-	-	107.7	x	-	75.5
	2 月	x	87.8	92.5	x	-	115.5	-	-	109.9	x	-	80.0
	3 月	x	89.9	110.3	x	-	107.4	-	-	113.3	x	-	86.0
	4 月	x	87.6	112.8	x	-	113.8	-	-	118.0	x	-	88.1
	5 月	x	88.4	115.5	x	-	112.4	-	-	125.0	x	-	87.4
	6 月	x	92.8	116.9	x	-	119.1	-	-	123.7	x	-	101.3
	7 月	x	90.3	117.4	x	-	114.5	-	-	128.2	x	-	99.5
	8 月	x	92.8	117.4	x	-	121.1	-	-	130.9	x	-	96.5
	9 月	x	92.8	114.4	x	-	114.1	-	-	128.7	x	-	84.3
	10 月	x	96.1	118.6	x	-	132.2	-	-	131.7	x	-	93.7
	11 月	x	96.1	116.1	x	-	110.2	-	-	130.0	x	-	82.7
	12 月	x	96.4	121.8	x	-	92.3	-	-	134.6	x	-	92.2
令和6年	1 月	x	96.3	117.2	x	-	92.5	-	-	132.0	x	-	97.3
	2 月	x	95.7	121.3	x	-	96.1	-	-	134.3	x	-	103.9
	3 月	x	93.5	119.5	x	-	85.7	-	-	135.9	x	-	105.6
	4 月	x	92.0	117.5	x	-	81.3	-	-	136.8	x	-	95.3
	5 月	x	88.1	117.6	x	-	93.9	-	-	135.8	x	-	107.4
	6 月	x	87.0	116.7	x	-	95.8	-	-	133.4	x	-	90.9
	7 月	x	86.3	116.8	x	-	97.6	-	-	132.5	x	-	89.3
	8 月	x	82.7	117.0	x	-	113.1	-	-	132.1	x	-	72.7
	9 月	x	87.5	121.6	x	-	101.7	-	-	136.4	x	-	84.8
	10 月	x	86.4	118.7	x	-	106.2	-	-	129.4	x	-	80.3
	11 月	x	88.8	116.1	x	-	110.5	-	-	126.2	x	-	80.8
	12 月	x	89.1	113.3	x	-	113.9	-	-	120.1	x	-	81.3

10 業種分類別在庫指数(季節調整済指数)

分類 時系列														
	医 療 用 機 械 器 具・ 計 測 機 器	そ の 他 の 業 務 用 機 械	電 子 部 品 ・ デ バ イ ス 工 業	集 回	積 路	電 部	電 子 半 導 体 素 子	電 気 機 械 工 業	回 転 電 気 機 械	開 閉 制 御 装 置	民 生 用 電 気 機 械	電 気 照 明 器 具	電 池	
ウェイト	333.7	12.3	0.0	0.0	0.0	0.0	706.7	0.0	0.0	182.8	422.3	101.6		
令和2年	I 期	102.8	x	－	－	－	－	98.7	－	－	104.3	98.5	86.0	
	Ⅱ期	101.1	x	－	－	－	－	99.9	－	－	92.2	101.4	117.5	
	Ⅲ期	104.9	x	－	－	－	－	99.6	－	－	96.5	100.3	97.5	
	Ⅳ期	93.2	x	－	－	－	－	101.9	－	－	107.4	100.1	98.1	
令和3年	I 期	98.8	x	－	－	－	－	100.4	－	－	112.7	97.3	89.7	
	Ⅱ期	99.1	x	－	－	－	－	105.2	－	－	127.7	99.6	88.8	
	Ⅲ期	90.3	x	－	－	－	－	108.4	－	－	129.9	101.8	97.4	
	Ⅳ期	102.4	x	－	－	－	－	108.5	－	－	116.5	106.3	100.2	
令和4年	I 期	111.2	x	－	－	－	－	116.9	－	－	121.5	118.9	100.4	
	Ⅱ期	109.5	x	－	－	－	－	113.5	－	－	115.5	120.5	86.1	
	Ⅲ期	110.6	x	－	－	－	－	120.6	－	－	147.0	117.7	87.9	
	Ⅳ期	149.1	x	－	－	－	－	126.9	－	－	172.0	116.4	88.9	
令和5年	I 期	98.0	x	－	－	－	－	117.5	－	－	145.3	111.3	93.8	
	Ⅱ期	111.0	x	－	－	－	－	121.4	－	－	156.4	112.9	90.1	
	Ⅲ期	99.0	x	－	－	－	－	121.8	－	－	140.1	119.0	96.9	
	Ⅳ期	98.8	x	－	－	－	－	116.1	－	－	114.1	124.5	85.3	
令和6年	I 期	98.6	x	－	－	－	－	114.1	－	－	115.7	118.2	90.1	
	Ⅱ期	86.8	x	－	－	－	－	106.7	－	－	110.8	113.2	73.7	
	Ⅲ期	89.6	x	－	－	－	－	103.5	－	－	106.0	111.2	65.7	
	Ⅳ期	96.4	x	－	－	－	－	104.1	－	－	106.7	110.5	75.5	
令和2年	1月	103.0	x	－	－	－	－	101.5	－	－	112.4	100.9	82.2	
	2月	100.3	x	－	－	－	－	97.9	－	－	105.1	96.4	80.4	
	3月	105.0	x	－	－	－	－	96.6	－	－	95.3	98.2	95.3	
	4月	102.0	x	－	－	－	－	98.6	－	－	90.1	100.5	119.2	
	5月	96.4	x	－	－	－	－	101.6	－	－	95.5	101.3	128.5	
	6月	104.8	x	－	－	－	－	99.6	－	－	91.1	102.5	104.7	
	7月	102.6	x	－	－	－	－	102.2	－	－	100.7	101.7	98.8	
	8月	107.0	x	－	－	－	－	96.2	－	－	93.0	99.6	94.1	
	9月	105.2	x	－	－	－	－	100.3	－	－	95.7	99.7	99.7	
	10月	92.9	x	－	－	－	－	100.5	－	－	102.8	101.5	93.6	
	11月	93.5	x	－	－	－	－	103.4	－	－	108.0	100.4	102.4	
	12月	93.2	x	－	－	－	－	101.8	－	－	111.5	98.3	98.3	
令和3年	1月	99.1	x	－	－	－	－	98.2	－	－	108.4	95.8	89.7	
	2月	96.8	x	－	－	－	－	99.6	－	－	110.9	95.7	84.3	
	3月	100.5	x	－	－	－	－	103.3	－	－	118.7	100.3	95.1	
	4月	103.5	x	－	－	－	－	103.0	－	－	122.5	99.1	84.9	
	5月	102.5	x	－	－	－	－	104.4	－	－	126.1	100.1	87.8	
	6月	91.2	x	－	－	－	－	108.1	－	－	134.6	99.6	93.6	
	7月	91.3	x	－	－	－	－	107.0	－	－	122.4	100.6	99.3	
	8月	87.3	x	－	－	－	－	109.1	－	－	137.6	101.7	99.2	
	9月	92.4	x	－	－	－	－	109.0	－	－	129.6	103.0	93.8	
	10月	103.4	x	－	－	－	－	108.9	－	－	123.8	104.4	100.8	
	11月	100.9	x	－	－	－	－	108.1	－	－	114.6	106.3	98.8	
	12月	102.8	x	－	－	－	－	108.4	－	－	111.1	108.1	100.9	
令和4年	1月	107.7	x	－	－	－	－	117.2	－	－	117.4	117.9	115.9	
	2月	114.3	x	－	－	－	－	115.9	－	－	114.8	118.9	96.9	
	3月	111.5	x	－	－	－	－	117.6	－	－	132.4	120.0	88.4	
	4月	115.9	x	－	－	－	－	115.7	－	－	120.0	121.4	89.2	
	5月	105.4	x	－	－	－	－	110.7	－	－	107.2	120.5	85.8	
	6月	107.3	x	－	－	－	－	114.2	－	－	119.2	119.6	83.3	
	7月	108.5	x	－	－	－	－	117.5	－	－	133.0	118.9	81.1	
	8月	108.0	x	－	－	－	－	120.4	－	－	142.4	119.4	93.9	
	9月	115.2	x	－	－	－	－	123.9	－	－	165.5	114.7	88.7	
	10月	119.5	x	－	－	－	－	125.5	－	－	168.6	116.2	88.0	
	11月	202.8	x	－	－	－	－	126.9	－	－	171.4	116.5	87.7	
	12月	125.0	x	－	－	－	－	128.2	－	－	176.1	116.4	90.9	
令和5年	1月	125.4	x	－	－	－	－	120.8	－	－	158.5	111.4	94.5	
	2月	49.2	x	－	－	－	－	121.1	－	－	151.9	112.5	93.4	
	3月	119.3	x	－	－	－	－	110.7	－	－	125.5	110.0	93.5	
	4月	112.4	x	－	－	－	－	116.2	－	－	142.6	110.1	91.5	
	5月	108.4	x	－	－	－	－	121.2	－	－	153.7	112.2	91.8	
	6月	112.3	x	－	－	－	－	126.8	－	－	172.8	116.3	87.1	
	7月	105.6	x	－	－	－	－	128.0	－	－	164.7	117.8	97.3	
	8月	98.3	x	－	－	－	－	121.1	－	－	140.0	119.0	94.5	
	9月	93.0	x	－	－	－	－	116.2	－	－	115.5	120.1	98.9	
	10月	97.4	x	－	－	－	－	113.0	－	－	109.9	119.6	88.4	
	11月	91.2	x	－	－	－	－	117.9	－	－	115.5	127.9	82.4	
	12月	107.8	x	－	－	－	－	117.5	－	－	117.0	125.9	85.1	
令和6年	1月	91.1	x	－	－	－	－	115.1	－	－	115.3	121.3	91.7	
	2月	109.5	x	－	－	－	－	118.6	－	－	123.2	120.7	94.7	
	3月	95.1	x	－	－	－	－	108.7	－	－	108.6	112.7	83.8	
	4月	88.4	x	－	－	－	－	108.2	－	－	110.3	113.7	82.7	
	5月	87.3	x	－	－	－	－	108.2	－	－	110.2	113.8	85.4	
	6月	84.7	x	－	－	－	－	103.8	－	－	112.0	112.2	53.1	
	7月	88.8	x	－	－	－	－	103.5	－	－	109.9	110.4	66.3	
	8月	86.9	x	－	－	－	－	101.3	－	－	101.7	110.4	61.3	
	9月	93.2	x	－	－	－	－	105.6	－	－	106.5	112.9	69.5	
	10月	105.5	x	－	－	－	－	104.2	－	－	106.7	111.2	75.3	
	11月	93.9	x	－	－	－	－	104.3	－	－	108.5	109.9	76.5	
	12月	89.8	x	－	－	－	－	103.8	－	－	104.8	110.4	74.7	

10 業種分類別在庫指数(季節調整済指数)

分類 時系列												
	電子応用 装 置	情報通信 機械工業	通信機械・ 無線応用 装 置	その他の 情報通信 機 械	輸送機械 工 業	乗 用 車	トラ ッ ク	特 殊 自 動 車	自 動 車 部 品	二 輪 自 動 車	二 輪 自 動 車 部 品	窯 業 ・ 土 石 製 品 工 業
ウェイト	0.0	0.0	0.0	0.0	1481.9	890.0	127.7	45.2	0.0	419.0	0.0	20.8
令和2年	I 期	-	-	-	93.3	x	x	125.9	-	x	-	92.4
	II 期	-	-	-	91.3	x	x	104.3	-	x	-	113.7
	III 期	-	-	-	105.8	x	x	92.1	-	x	-	89.9
	IV 期	-	-	-	108.3	x	x	75.0	-	x	-	107.1
令和3年	I 期	-	-	-	106.8	x	x	99.5	-	x	-	232.1
	II 期	-	-	-	120.3	x	x	301.4	-	x	-	106.1
	III 期	-	-	-	103.8	x	x	343.3	-	x	-	119.9
	IV 期	-	-	-	105.6	x	x	437.6	-	x	-	129.1
令和4年	I 期	-	-	-	105.1	x	x	393.3	-	x	-	108.5
	II 期	-	-	-	114.7	x	x	319.9	-	x	-	127.0
	III 期	-	-	-	138.6	x	x	316.7	-	x	-	119.8
	IV 期	-	-	-	132.8	x	x	447.1	-	x	-	85.8
令和5年	I 期	-	-	-	126.3	x	x	486.2	-	x	-	115.8
	II 期	-	-	-	129.0	x	x	403.4	-	x	-	154.9
	III 期	-	-	-	119.4	x	x	213.7	-	x	-	209.7
	IV 期	-	-	-	118.8	x	x	226.7	-	x	-	233.0
令和6年	I 期	-	-	-	116.4	x	x	142.0	-	x	-	197.0
	II 期	-	-	-	133.4	x	x	118.8	-	x	-	170.4
	III 期	-	-	-	123.5	x	x	132.4	-	x	-	166.7
	IV 期	-	-	-	103.8	x	x	151.6	-	x	-	150.9
令和2年	1月	-	-	-	94.6	x	x	129.0	-	x	-	98.2
	2月	-	-	-	97.4	x	x	122.0	-	x	-	85.1
	3月	-	-	-	87.8	x	x	126.7	-	x	-	94.0
	4月	-	-	-	76.8	x	x	158.4	-	x	-	124.4
	5月	-	-	-	94.3	x	x	104.8	-	x	-	129.2
	6月	-	-	-	102.8	x	x	49.8	-	x	-	87.4
	7月	-	-	-	107.7	x	x	79.2	-	x	-	123.7
	8月	-	-	-	103.4	x	x	91.9	-	x	-	90.1
	9月	-	-	-	106.4	x	x	105.2	-	x	-	56.0
	10月	-	-	-	107.3	x	x	105.1	-	x	-	45.8
	11月	-	-	-	106.2	x	x	96.4	-	x	-	102.0
	12月	-	-	-	111.5	x	x	23.6	-	x	-	173.5
令和3年	1月	-	-	-	118.1	x	x	85.0	-	x	-	175.2
	2月	-	-	-	101.1	x	x	111.8	-	x	-	224.6
	3月	-	-	-	101.1	x	x	101.7	-	x	-	296.6
	4月	-	-	-	124.9	x	x	197.5	-	x	-	118.7
	5月	-	-	-	115.9	x	x	274.7	-	x	-	77.2
	6月	-	-	-	120.1	x	x	432.0	-	x	-	122.3
	7月	-	-	-	109.3	x	x	347.7	-	x	-	112.8
	8月	-	-	-	100.2	x	x	311.9	-	x	-	85.2
	9月	-	-	-	102.0	x	x	370.3	-	x	-	161.6
	10月	-	-	-	100.2	x	x	406.7	-	x	-	141.2
	11月	-	-	-	105.7	x	x	376.8	-	x	-	126.3
	12月	-	-	-	111.0	x	x	529.3	-	x	-	119.7
令和4年	1月	-	-	-	82.6	x	x	439.4	-	x	-	90.9
	2月	-	-	-	117.2	x	x	387.4	-	x	-	83.1
	3月	-	-	-	115.4	x	x	353.1	-	x	-	151.5
	4月	-	-	-	112.5	x	x	344.8	-	x	-	146.0
	5月	-	-	-	112.8	x	x	320.7	-	x	-	112.1
	6月	-	-	-	118.9	x	x	294.1	-	x	-	122.9
	7月	-	-	-	132.6	x	x	319.5	-	x	-	108.7
	8月	-	-	-	138.4	x	x	304.6	-	x	-	130.6
	9月	-	-	-	144.9	x	x	325.9	-	x	-	120.2
	10月	-	-	-	135.9	x	x	367.7	-	x	-	114.8
	11月	-	-	-	134.0	x	x	414.5	-	x	-	81.5
	12月	-	-	-	128.4	x	x	559.1	-	x	-	61.0
令和5年	1月	-	-	-	119.9	x	x	439.8	-	x	-	97.3
	2月	-	-	-	128.5	x	x	458.9	-	x	-	120.5
	3月	-	-	-	130.5	x	x	560.0	-	x	-	129.5
	4月	-	-	-	126.1	x	x	452.8	-	x	-	139.7
	5月	-	-	-	133.8	x	x	434.5	-	x	-	143.6
	6月	-	-	-	127.0	x	x	322.9	-	x	-	181.3
	7月	-	-	-	98.9	x	x	231.5	-	x	-	224.7
	8月	-	-	-	125.8	x	x	232.6	-	x	-	187.3
	9月	-	-	-	133.5	x	x	176.9	-	x	-	217.1
	10月	-	-	-	118.3	x	x	193.4	-	x	-	213.2
	11月	-	-	-	120.0	x	x	242.6	-	x	-	242.2
	12月	-	-	-	118.1	x	x	244.2	-	x	-	243.7
令和6年	1月	-	-	-	119.6	x	x	156.8	-	x	-	173.4
	2月	-	-	-	107.2	x	x	126.4	-	x	-	208.2
	3月	-	-	-	122.3	x	x	142.8	-	x	-	209.4
	4月	-	-	-	129.3	x	x	117.6	-	x	-	169.7
	5月	-	-	-	143.3	x	x	119.8	-	x	-	162.4
	6月	-	-	-	127.7	x	x	119.0	-	x	-	179.1
	7月	-	-	-	124.1	x	x	108.6	-	x	-	174.7
	8月	-	-	-	137.3	x	x	129.7	-	x	-	187.0
	9月	-	-	-	109.2	x	x	158.8	-	x	-	138.3
	10月	-	-	-	113.1	x	x	172.1	-	x	-	147.6
	11月	-	-	-	112.4	x	x	155.8	-	x	-	145.9
	12月	-	-	-	85.9	x	x	127.0	-	x	-	159.1

10 業種分類別在庫指数(季節調整済指数)

時系列	分類												
		セメント・ 同製品	陶磁器・ 同関連製品	その他の 窯業・ 土石製品	化学 工業	化学 肥料	プラスチック 製品	医薬品	その他の 化学製品	プラスチック 製品 工業	プラスチック 製フィルム・ シート・ 合成皮革	工業用 プラスチック 製品	プラスチック 製日用 雑貨・ 容器類
ウェイト	0.0	0.8	20.0	2101.4	170.8	942.8	0.0	987.8	558.3	230.5	79.6	239.4	
令和2年	I期	－	x	92.9	92.3	x	106.8	－	79.1	101.1	96.1	107.7	101.6
	II期	－	x	113.3	106.7	x	106.7	－	106.7	101.4	99.8	104.0	101.9
	III期	－	x	89.1	103.5	x	95.4	－	112.8	99.3	101.9	95.7	98.6
	IV期	－	x	108.4	97.3	x	91.2	－	101.8	98.1	101.9	92.4	97.6
令和3年	I期	－	x	238.0	96.6	x	84.1	－	105.3	101.6	105.1	89.1	98.8
	II期	－	x	102.1	91.0	x	84.1	－	97.9	103.5	99.1	98.2	108.3
	III期	－	x	115.0	92.0	x	85.1	－	99.5	110.7	104.8	101.7	117.6
	IV期	－	x	126.5	92.1	x	85.3	－	96.9	113.5	110.4	106.9	113.9
令和4年	I期	－	x	103.5	96.7	x	88.9	－	100.2	109.0	104.9	106.8	110.7
	II期	－	x	122.9	92.6	x	91.2	－	93.7	103.6	104.9	112.6	97.5
	III期	－	x	112.1	90.4	x	91.5	－	87.0	101.1	101.7	117.3	91.9
	IV期	－	x	72.4	94.0	x	100.6	－	88.7	101.8	101.4	114.5	93.3
令和5年	I期	－	x	105.0	93.0	x	105.0	－	79.1	105.6	105.0	109.7	102.5
	II期	－	x	146.8	94.2	x	105.8	－	77.2	107.5	112.9	99.2	103.7
	III期	－	x	197.9	91.0	x	104.7	－	72.2	103.5	106.6	100.3	99.7
	IV期	－	x	219.9	86.7	x	103.3	－	68.4	107.6	104.3	102.6	108.1
令和6年	I期	－	x	176.3	88.1	x	105.4	－	70.6	106.0	101.9	103.8	106.3
	II期	－	x	151.0	89.2	x	108.5	－	69.1	104.5	98.0	103.0	106.4
	III期	－	x	149.3	88.9	x	108.7	－	68.2	105.2	103.8	91.5	106.3
	IV期	－	x	137.4	90.0	x	115.6	－	65.3	106.7	105.9	97.8	104.7
令和2年	1月	－	x	101.4	94.6	x	103.9	－	87.1	100.5	93.6	104.7	102.6
	2月	－	x	83.5	86.3	x	108.8	－	66.3	101.2	96.4	108.3	101.9
	3月	－	x	93.8	96.1	x	107.8	－	83.9	101.5	98.4	110.1	100.4
	4月	－	x	125.9	103.0	x	105.3	－	101.7	101.5	99.3	107.3	102.0
	5月	－	x	128.9	110.7	x	110.3	－	109.6	102.0	100.0	106.1	102.5
	6月	－	x	85.0	106.3	x	104.5	－	108.8	100.6	100.2	98.7	101.2
	7月	－	x	124.2	104.6	x	95.7	－	113.4	99.3	98.4	99.9	100.8
	8月	－	x	88.9	103.3	x	96.2	－	110.6	99.8	105.2	93.5	97.3
	9月	－	x	54.3	102.5	x	94.3	－	114.5	98.9	102.0	93.7	97.7
	10月	－	x	44.7	93.7	x	94.8	－	91.0	98.0	101.8	92.6	97.4
	11月	－	x	99.4	100.1	x	92.1	－	107.7	98.2	101.7	92.0	97.5
	12月	－	x	181.2	98.1	x	86.8	－	106.7	98.2	102.3	92.5	97.8
令和3年	1月	－	x	181.4	95.2	x	85.4	－	102.2	100.5	106.2	92.7	98.2
	2月	－	x	225.6	96.2	x	81.9	－	107.6	104.5	106.3	83.4	102.8
	3月	－	x	307.0	98.3	x	85.0	－	106.0	99.7	102.9	91.2	95.4
	4月	－	x	115.9	93.2	x	84.0	－	103.3	99.3	98.2	92.3	101.8
	5月	－	x	74.2	91.1	x	84.1	－	96.8	101.8	98.8	94.0	105.9
	6月	－	x	116.2	88.8	x	84.2	－	93.7	109.5	100.3	108.4	117.3
	7月	－	x	106.8	89.0	x	84.1	－	92.8	109.5	103.1	96.8	117.9
	8月	－	x	78.3	91.3	x	85.8	－	96.7	110.7	104.5	102.2	118.4
	9月	－	x	159.8	95.7	x	85.5	－	108.9	111.8	106.7	106.0	116.5
	10月	－	x	140.2	94.4	x	83.4	－	102.7	116.2	115.2	109.8	115.4
	11月	－	x	120.6	90.4	x	84.9	－	95.1	112.6	108.6	110.2	110.5
	12月	－	x	118.6	91.6	x	87.6	－	92.9	111.6	107.4	100.8	115.7
令和4年	1月	－	x	87.1	99.6	x	91.2	－	104.1	110.6	106.2	108.3	112.7
	2月	－	x	76.2	96.3	x	89.3	－	99.0	109.0	104.2	112.0	109.7
	3月	－	x	147.2	94.3	x	86.2	－	97.6	107.3	104.4	100.1	109.7
	4月	－	x	141.5	91.9	x	90.5	－	93.0	105.1	105.2	110.7	101.9
	5月	－	x	109.8	93.3	x	91.5	－	94.9	103.5	108.1	111.5	95.1
	6月	－	x	117.5	92.7	x	91.5	－	93.3	102.1	101.3	115.6	95.6
	7月	－	x	102.0	92.3	x	93.6	－	89.1	101.5	102.6	118.0	91.6
	8月	－	x	123.6	89.4	x	89.5	－	85.1	100.9	101.1	119.2	91.6
	9月	－	x	110.8	89.4	x	91.5	－	86.7	101.0	101.4	114.7	92.5
	10月	－	x	106.9	94.1	x	98.0	－	89.7	101.0	101.5	112.9	92.6
	11月	－	x	66.5	92.7	x	101.2	－	88.4	103.5	102.1	114.0	94.9
	12月	－	x	43.9	95.1	x	102.7	－	88.1	100.9	100.5	116.6	92.3
令和5年	1月	－	x	86.0	95.7	x	105.3	－	84.7	105.1	102.4	114.1	104.1
	2月	－	x	109.1	91.7	x	105.9	－	77.1	106.1	106.6	110.1	101.5
	3月	－	x	120.0	91.6	x	103.8	－	75.4	105.6	106.0	105.0	101.8
	4月	－	x	130.5	92.6	x	104.0	－	76.8	108.3	113.7	99.4	105.0
	5月	－	x	138.4	95.2	x	106.4	－	77.5	107.2	112.6	98.4	103.6
	6月	－	x	171.4	94.7	x	106.9	－	77.3	107.1	112.4	99.8	102.6
	7月	－	x	213.1	92.2	x	104.9	－	74.7	106.1	111.0	99.2	101.4
	8月	－	x	173.6	91.3	x	104.0	－	72.5	105.0	105.7	101.9	104.1
	9月	－	x	207.1	89.4	x	105.1	－	69.4	99.5	103.1	99.8	93.7
	10月	－	x	201.9	87.4	x	105.4	－	66.7	105.9	103.1	101.1	107.2
	11月	－	x	233.9	87.2	x	105.1	－	68.8	109.3	104.4	104.5	110.0
	12月	－	x	223.9	85.6	x	99.5	－	69.6	107.6	105.4	102.3	107.2
令和6年	1月	－	x	150.7	86.2	x	102.4	－	66.4	105.9	99.4	104.5	108.8
	2月	－	x	188.9	88.3	x	105.8	－	72.8	107.6	107.9	104.0	105.4
	3月	－	x	189.3	89.9	x	108.0	－	72.7	104.5	98.4	103.0	104.7
	4月	－	x	150.0	90.0	x	109.9	－	69.6	104.2	97.0	101.7	107.1
	5月	－	x	142.4	89.5	x	108.5	－	69.2	103.8	96.2	109.6	105.0
	6月	－	x	160.6	88.1	x	107.0	－	68.4	105.6	100.9	97.6	107.2
	7月	－	x	156.2	88.2	x	108.3	－	67.3	104.4	101.1	95.2	105.8
	8月	－	x	170.1	91.2	x	110.4	－	72.6	104.5	104.5	84.7	105.5
	9月	－	x	121.6	87.3	x	107.3	－	64.8	106.8	105.7	94.5	107.7
	10月	－	x	132.3	87.9	x	111.5	－	64.2	108.1	106.9	97.4	107.3
	11月	－	x	132.3	92.2	x	120.8	－	66.8	105.1	104.4	95.6	103.5
	12月	－	x	147.6	90.0	x	114.5	－	65.0	106.9	106.4	100.5	103.4

10 業種分類別在庫指数(季節調整済指数)

時系列	分類									織 工	維 業	化学繊維	織 物	
		その他のプラスチック製品	ハルブ・紙・紙加工品	パルプ	印刷・情報用紙	包装用紙	衛生用紙	雑種紙	板紙					紙加工品
ウェイト		8.8	877.6	1.0	239.7	52.7	200.8	117.8	246.8	18.8	135.0	32.7	5.3	
令和2年	I 期	139.3	103.2	x	112.3	108.6	88.0	106.7	102.2	109.7	87.2	95.3	96.4	
	II 期	116.9	98.3	x	107.2	103.9	78.0	104.1	101.1	102.3	98.5	91.5	112.0	
	III 期	105.6	100.3	x	94.8	98.6	105.6	101.1	100.3	94.7	110.0	106.1	107.1	
	IV 期	33.3	98.1	x	85.3	88.9	124.0	88.4	96.3	93.5	103.4	107.0	82.4	
令和3年	I 期	182.1	96.4	x	79.0	79.3	136.8	80.4	92.7	100.4	103.2	111.5	88.7	
	II 期	157.4	93.7	x	72.2	74.4	139.3	78.3	90.5	99.0	93.5	92.5	88.0	
	III 期	178.5	92.5	x	72.5	77.6	121.1	78.8	95.8	106.4	87.5	91.4	106.3	
	IV 期	202.7	93.0	x	71.3	85.4	118.4	85.8	97.7	106.6	91.8	104.3	129.4	
令和4年	I 期	174.8	90.7	x	68.2	90.2	109.3	91.2	96.7	103.6	93.9	105.6	109.9	
	II 期	184.8	88.8	x	63.5	95.0	105.2	88.4	97.6	107.4	99.0	120.1	105.2	
	III 期	208.8	88.0	x	63.1	98.6	104.9	87.1	94.3	108.3	103.5	122.9	98.5	
	IV 期	190.7	85.3	x	61.0	97.9	91.9	86.3	99.0	111.2	106.6	123.8	101.4	
令和5年	I 期	161.0	86.8	x	60.3	101.4	98.6	86.8	98.7	101.1	111.0	128.3	102.4	
	II 期	160.2	89.0	x	63.2	105.4	105.7	84.9	99.2	86.6	116.7	131.4	96.1	
	III 期	171.9	87.1	x	62.4	105.3	100.8	83.4	97.9	78.9	124.1	122.7	90.3	
	IV 期	199.3	87.1	x	62.2	112.2	97.7	83.5	100.4	76.6	131.8	132.0	84.4	
令和6年	I 期	226.6	88.5	x	63.7	120.7	96.4	87.6	99.6	87.6	127.4	127.8	84.4	
	II 期	257.1	89.0	x	66.1	118.3	94.5	91.2	98.5	99.0	120.4	106.1	84.0	
	III 期	236.3	90.2	x	64.0	128.8	91.8	94.3	102.9	105.5	119.9	99.4	87.9	
	IV 期	234.8	92.2	x	64.2	119.3	95.5	94.0	109.3	107.3	121.0	77.5	87.7	
令和2年	1月	170.5	108.8	x	114.2	110.7	106.9	107.9	103.1	122.2	86.3	89.2	106.3	
	2月	126.6	106.0	x	113.3	109.3	100.5	108.6	101.8	105.4	87.4	101.1	97.4	
	3月	120.7	94.8	x	109.4	105.8	56.6	103.7	101.6	101.5	88.0	95.5	85.6	
	4月	112.7	93.7	x	110.2	106.0	55.7	102.3	98.0	101.5	94.8	99.8	107.2	
	5月	123.0	99.6	x	108.5	102.4	82.0	103.1	102.2	100.0	96.4	93.0	106.0	
	6月	114.9	101.7	x	102.9	103.3	96.4	106.8	103.1	105.4	104.2	81.7	122.7	
	7月	95.1	100.8	x	101.7	100.5	96.3	103.5	101.3	95.6	115.2	114.6	116.3	
	8月	112.3	99.7	x	93.3	98.5	104.8	102.4	101.5	92.8	105.7	100.8	106.9	
	9月	109.4	100.5	x	89.3	96.9	115.6	97.4	98.2	95.7	109.1	102.8	98.0	
	10月	50.7	97.9	x	86.6	92.2	121.3	91.5	95.5	94.3	102.3	102.8	85.1	
	11月	18.6	99.2	x	85.8	89.7	125.0	88.1	96.8	93.6	103.8	109.1	82.1	
	12月	30.7	97.1	x	83.5	84.7	125.6	85.5	96.6	92.6	104.2	109.0	80.1	
令和3年	1月	83.7	94.6	x	80.1	81.4	124.8	81.2	93.8	97.5	100.9	107.0	87.4	
	2月	267.8	96.7	x	79.0	79.3	139.9	79.1	92.9	101.0	108.1	120.1	85.9	
	3月	194.8	97.8	x	77.9	77.1	145.6	80.9	91.3	102.8	100.5	107.4	92.8	
	4月	152.2	94.5	x	71.3	75.3	147.6	79.0	90.0	98.8	96.2	93.9	86.9	
	5月	159.6	94.9	x	72.9	75.4	140.7	79.7	91.5	98.2	95.6	96.5	93.0	
	6月	160.5	91.6	x	72.4	72.6	129.7	76.2	90.0	100.1	88.8	87.0	84.0	
	7月	175.8	92.1	x	72.1	74.4	124.6	78.0	93.5	103.2	86.1	93.3	85.4	
	8月	177.6	92.2	x	72.8	78.7	121.2	78.8	94.5	108.3	90.1	95.2	105.5	
	9月	182.1	93.3	x	72.5	79.7	117.4	79.6	99.3	107.7	86.3	85.8	128.0	
	10月	214.6	93.2	x	71.6	82.7	120.4	84.0	98.5	110.4	91.3	102.6	141.1	
	11月	213.1	93.5	x	71.1	85.8	118.3	86.8	97.2	108.0	91.0	106.5	126.3	
	12月	180.3	92.3	x	71.1	87.7	116.4	86.7	97.4	101.4	93.1	103.9	120.8	
令和4年	1月	188.8	92.9	x	69.4	88.0	117.2	91.5	98.4	101.1	92.3	118.5	109.9	
	2月	177.6	90.5	x	68.0	90.5	106.0	92.1	99.0	103.9	92.9	105.5	115.8	
	3月	158.1	88.6	x	67.3	92.1	104.7	90.0	92.8	105.9	96.5	92.8	104.1	
	4月	176.4	88.4	x	65.4	94.2	102.0	88.9	97.4	109.1	99.6	112.5	105.7	
	5月	179.9	89.2	x	63.7	95.8	106.9	86.5	98.2	108.0	96.4	122.0	104.8	
	6月	198.0	88.8	x	61.4	95.1	106.6	89.9	97.3	105.2	101.1	125.7	105.1	
	7月	211.9	89.8	x	62.8	98.2	108.6	88.1	97.6	110.1	101.8	116.1	115.9	
	8月	206.1	88.0	x	63.5	99.7	105.3	86.8	93.9	107.8	102.5	123.1	96.6	
	9月	208.5	86.3	x	62.9	98.0	100.8	86.4	91.5	107.0	106.3	129.4	83.1	
	10月	204.4	86.8	x	64.1	102.3	95.0	85.2	100.7	107.7	105.7	122.9	94.5	
	11月	198.4	84.7	x	60.3	95.7	92.8	85.5	96.9	109.9	109.5	123.4	97.2	
	12月	169.2	84.3	x	58.6	95.6	87.8	88.2	99.3	116.1	104.7	125.0	112.6	
令和5年	1月	168.1	85.8	x	60.5	99.9	94.8	87.0	98.7	105.8	109.9	122.8	107.2	
	2月	158.1	86.6	x	60.3	101.7	98.0	86.3	98.7	102.7	112.7	130.7	100.9	
	3月	156.8	87.9	x	60.0	102.5	103.1	87.2	98.6	94.8	110.4	131.5	99.0	
	4月	164.4	90.9	x	62.2	107.2	109.8	86.7	102.0	92.8	113.2	129.0	98.8	
	5月	154.4	88.1	x	63.3	104.6	103.9	83.8	98.3	84.8	116.0	132.6	94.5	
	6月	161.9	88.1	x	64.1	104.4	103.4	84.2	97.3	82.1	121.0	132.7	95.0	
	7月	174.0	86.7	x	63.1	104.8	101.6	83.7	93.9	83.5	124.3	125.7	95.8	
	8月	156.4	87.5	x	62.2	104.5	101.5	83.2	99.7	79.2	121.8	119.9	87.5	
	9月	185.2	87.2	x	61.8	106.5	99.2	83.4	100.0	73.9	126.1	122.6	87.5	
	10月	184.2	86.8	x	63.0	109.3	97.0	83.5	101.5	73.9	125.0	129.6	87.0	
	11月	210.9	87.5	x	61.6	111.6	99.8	83.7	100.4	77.6	133.6	132.6	86.4	
	12月	202.7	87.1	x	62.0	115.6	96.4	83.4	99.4	78.2	136.9	133.7	79.7	
令和6年	1月	213.7	87.8	x	63.4	122.6	95.2	85.7	100.2	82.4	133.3	138.6	82.3	
	2月	217.8	87.7	x	62.8	119.7	96.7	87.6	98.4	87.4	132.4	132.7	88.4	
	3月	248.4	89.9	x	65.0	119.9	97.3	89.6	100.2	93.0	116.5	112.0	82.4	
	4月	263.8	89.2	x	66.9	117.2	95.8	89.4	99.2	95.2	118.6	114.9	94.3	
	5月	249.5	86.9	x	66.0	116.7	91.1	91.5	94.2	99.9	118.7	95.3	77.5	
	6月	258.1	90.8	x	65.5	120.9	96.5	92.7	102.0	102.0	123.8	108.0	80.3	
	7月	234.2	87.8	x	64.0	120.9	92.4	93.4	95.5	106.7	120.6	106.3	80.7	
	8月	234.8	90.0	x	63.7	129.5	86.5	94.3	106.4	105.4	120.6	104.1	91.4	
	9月	239.8	92.8	x	64.2	136.1	96.6	95.3	106.8	104.3	118.6	87.7	91.6	
	10月	244.7	92.3	x	64.4	124.2	96.8	94.8	107.9	106.5	117.0	74.7	91.8	
	11月	222.4	92.8	x	63.5	120.8	95.2	96.4	111.3	108.1	126.0	76.8	89.0	
	12月	237.2	91.4	x	64.8	113.0	94.5	90.9	108.6	107.4	120.0	80.9	82.3	

10 業種分類別在庫指数(季節調整済指数)

分類 時系列												
	染色整理	その他の 繊維製品	食料品・ たばこ 工業	肉製品	乳製品	缶詰	水産 練製品	加工食品	調味料	菓子	精米	糖・油脂・ でんぷん
ウェイト	0.3	96.7	1356.1	0.0	98.2	0.0	249.5	0.0	70.8	5.5	0.0	178.2
令和2年	I期	x 84.8	101.4	-	x	-	x	-	x	x	-	93.2
	II期	x 99.8	104.5	-	x	-	x	-	x	x	-	116.6
	III期	x 110.8	99.2	-	x	-	x	-	x	x	-	101.0
	IV期	x 103.3	94.4	-	x	-	x	-	x	x	-	89.4
令和3年	I期	x 101.9	94.6	-	x	-	x	-	x	x	-	101.5
	II期	x 93.7	95.7	-	x	-	x	-	x	x	-	91.5
	III期	x 84.4	97.2	-	x	-	x	-	x	x	-	101.5
	IV期	x 85.6	96.4	-	x	-	x	-	x	x	-	115.7
令和4年	I期	x 89.5	94.3	-	x	-	x	-	x	x	-	89.1
	II期	x 91.2	92.1	-	x	-	x	-	x	x	-	88.4
	III期	x 96.3	92.1	-	x	-	x	-	x	x	-	87.6
	IV期	x 101.4	99.0	-	x	-	x	-	x	x	-	96.8
令和5年	I期	x 106.9	104.6	-	x	-	x	-	x	x	-	107.0
	II期	x 112.8	105.3	-	x	-	x	-	x	x	-	104.3
	III期	x 125.2	96.6	-	x	-	x	-	x	x	-	93.3
	IV期	x 134.0	104.5	-	x	-	x	-	x	x	-	80.1
令和6年	I期	x 131.6	104.6	-	x	-	x	-	x	x	-	87.4
	II期	x 126.6	102.6	-	x	-	x	-	x	x	-	81.4
	III期	x 128.0	105.8	-	x	-	x	-	x	x	-	98.4
	IV期	x 137.1	112.2	-	x	-	x	-	x	x	-	98.5
令和2年	1月	x 85.2	98.4	-	x	-	x	-	x	x	-	87.2
	2月	x 83.6	101.9	-	x	-	x	-	x	x	-	102.8
	3月	x 85.7	103.8	-	x	-	x	-	x	x	-	89.7
	4月	x 91.8	109.1	-	x	-	x	-	x	x	-	104.4
	5月	x 97.0	106.2	-	x	-	x	-	x	x	-	123.6
	6月	x 110.7	98.3	-	x	-	x	-	x	x	-	121.8
	7月	x 112.9	101.7	-	x	-	x	-	x	x	-	103.2
	8月	x 107.9	100.9	-	x	-	x	-	x	x	-	111.9
	9月	x 111.5	95.1	-	x	-	x	-	x	x	-	87.9
	10月	x 102.7	95.2	-	x	-	x	-	x	x	-	93.5
	11月	x 103.3	93.3	-	x	-	x	-	x	x	-	82.6
	12月	x 104.0	94.7	-	x	-	x	-	x	x	-	92.0
令和3年	1月	x 101.1	95.2	-	x	-	x	-	x	x	-	90.5
	2月	x 105.6	95.6	-	x	-	x	-	x	x	-	121.9
	3月	x 98.9	92.9	-	x	-	x	-	x	x	-	92.1
	4月	x 97.0	95.3	-	x	-	x	-	x	x	-	89.9
	5月	x 94.9	96.1	-	x	-	x	-	x	x	-	96.8
	6月	x 89.3	95.6	-	x	-	x	-	x	x	-	87.9
	7月	x 81.5	93.7	-	x	-	x	-	x	x	-	99.7
	8月	x 87.9	98.4	-	x	-	x	-	x	x	-	101.5
	9月	x 83.8	99.6	-	x	-	x	-	x	x	-	103.4
	10月	x 85.3	100.1	-	x	-	x	-	x	x	-	141.2
	11月	x 83.6	95.9	-	x	-	x	-	x	x	-	117.9
	12月	x 87.8	93.2	-	x	-	x	-	x	x	-	88.0
令和4年	1月	x 83.8	94.6	-	x	-	x	-	x	x	-	96.3
	2月	x 87.0	94.0	-	x	-	x	-	x	x	-	81.4
	3月	x 97.8	94.3	-	x	-	x	-	x	x	-	89.6
	4月	x 94.4	92.3	-	x	-	x	-	x	x	-	88.9
	5月	x 86.7	91.7	-	x	-	x	-	x	x	-	83.8
	6月	x 92.6	92.3	-	x	-	x	-	x	x	-	92.4
	7月	x 94.0	93.0	-	x	-	x	-	x	x	-	84.4
	8月	x 95.9	91.0	-	x	-	x	-	x	x	-	86.2
	9月	x 98.9	92.2	-	x	-	x	-	x	x	-	92.2
	10月	x 100.9	95.0	-	x	-	x	-	x	x	-	93.7
	11月	x 105.6	100.0	-	x	-	x	-	x	x	-	93.9
	12月	x 97.6	102.0	-	x	-	x	-	x	x	-	102.7
令和5年	1月	x 106.5	100.9	-	x	-	x	-	x	x	-	106.2
	2月	x 109.8	108.2	-	x	-	x	-	x	x	-	102.3
	3月	x 104.3	104.6	-	x	-	x	-	x	x	-	112.6
	4月	x 108.3	105.1	-	x	-	x	-	x	x	-	110.0
	5月	x 111.6	106.3	-	x	-	x	-	x	x	-	101.8
	6月	x 118.4	104.4	-	x	-	x	-	x	x	-	101.2
	7月	x 123.6	101.3	-	x	-	x	-	x	x	-	102.9
	8月	x 124.2	94.0	-	x	-	x	-	x	x	-	90.5
	9月	x 127.9	94.6	-	x	-	x	-	x	x	-	86.4
	10月	x 125.2	102.2	-	x	-	x	-	x	x	-	83.4
	11月	x 136.6	105.5	-	x	-	x	-	x	x	-	81.3
	12月	x 140.1	105.7	-	x	-	x	-	x	x	-	75.5
令和6年	1月	x 135.2	103.7	-	x	-	x	-	x	x	-	74.2
	2月	x 135.9	105.0	-	x	-	x	-	x	x	-	101.2
	3月	x 123.6	105.0	-	x	-	x	-	x	x	-	86.7
	4月	x 119.9	103.6	-	x	-	x	-	x	x	-	85.4
	5月	x 128.3	101.3	-	x	-	x	-	x	x	-	77.6
	6月	x 131.7	102.9	-	x	-	x	-	x	x	-	81.2
	7月	x 126.9	105.4	-	x	-	x	-	x	x	-	96.8
	8月	x 127.1	103.8	-	x	-	x	-	x	x	-	96.9
	9月	x 129.9	108.3	-	x	-	x	-	x	x	-	101.5
	10月	x 131.3	111.8	-	x	-	x	-	x	x	-	119.7
	11月	x 146.4	112.2	-	x	-	x	-	x	x	-	84.7
	12月	x 133.6	112.7	-	x	-	x	-	x	x	-	91.0

10 業種分類別在庫指数(季節調整済指数)

分類													
									そ の 他	ゴム製品	ゴム製品	家 具	金 属 製
		め ん 類	そ う 菜	清涼飲料	酒 類	茶・コーヒ	飼 料	た ば こ					
時系列								工 業	工 業	ゴム製品	工 業	家 具	
ウェイト		0.0	0.0	558.6	159.9	0.1	35.3	0.0	458.9	91.4	91.4	13.2	10.8
令和2年	I 期	-	-	x	99.2	x	107.5	-	107.8	101.5	101.5	104.1	x
	II 期	-	-	x	97.9	x	105.0	-	97.1	105.7	105.7	98.1	x
	III 期	-	-	x	102.4	x	94.1	-	94.8	99.3	99.3	92.0	x
	IV 期	-	-	x	100.2	x	92.1	-	99.9	93.4	93.4	105.2	x
令和3年	I 期	-	-	x	96.2	x	92.4	-	109.3	103.3	103.3	115.6	x
	II 期	-	-	x	93.0	x	88.4	-	119.5	109.7	109.7	106.8	x
	III 期	-	-	x	92.1	x	89.9	-	113.8	114.6	114.6	107.4	x
	IV 期	-	-	x	92.3	x	92.4	-	103.3	125.9	125.9	122.4	x
令和4年	I 期	-	-	x	85.1	x	87.4	-	93.9	121.1	121.1	126.2	x
	II 期	-	-	x	85.0	x	90.3	-	94.8	119.3	119.3	147.7	x
	III 期	-	-	x	79.9	x	107.9	-	96.1	112.6	112.6	148.5	x
	IV 期	-	-	x	81.4	x	102.2	-	99.0	113.0	113.0	102.0	x
令和5年	I 期	-	-	x	79.8	x	108.0	-	106.0	116.0	116.0	116.4	x
	II 期	-	-	x	84.0	x	117.6	-	110.2	117.2	117.2	150.8	x
	III 期	-	-	x	85.7	x	118.9	-	113.2	120.8	120.8	153.5	x
	IV 期	-	-	x	110.7	x	117.8	-	112.7	117.5	117.5	167.9	x
令和6年	I 期	-	-	x	107.8	x	135.8	-	117.1	125.6	125.6	168.9	x
	II 期	-	-	x	101.4	x	143.0	-	117.9	120.4	120.4	148.0	x
	III 期	-	-	x	103.3	x	145.5	-	114.3	118.1	118.1	152.8	x
	IV 期	-	-	x	107.3	x	151.9	-	112.1	114.1	114.1	174.8	x
令和2年	1 月	-	-	x	96.3	x	106.2	-	109.4	100.4	100.4	106.4	x
	2 月	-	-	x	99.9	x	108.1	-	106.4	100.7	100.7	101.9	x
	3 月	-	-	x	101.3	x	108.1	-	107.7	103.3	103.3	104.1	x
	4 月	-	-	x	97.8	x	107.2	-	102.1	105.4	105.4	105.4	x
	5 月	-	-	x	100.2	x	107.1	-	94.3	109.1	109.1	88.5	x
	6 月	-	-	x	95.7	x	100.6	-	95.0	102.7	102.7	100.3	x
	7 月	-	-	x	107.4	x	92.8	-	96.3	103.3	103.3	93.1	x
	8 月	-	-	x	99.6	x	95.3	-	93.2	100.1	100.1	86.8	x
	9 月	-	-	x	100.2	x	94.3	-	95.0	94.6	94.6	96.2	x
	10 月	-	-	x	102.9	x	87.5	-	96.9	88.6	88.6	105.1	x
	11 月	-	-	x	101.4	x	94.9	-	99.6	94.0	94.0	102.3	x
	12 月	-	-	x	96.3	x	93.8	-	103.3	97.6	97.6	108.2	x
令和3年	1 月	-	-	x	98.7	x	90.8	-	105.2	103.2	103.2	108.0	x
	2 月	-	-	x	94.6	x	96.6	-	109.2	103.6	103.6	122.8	x
	3 月	-	-	x	95.3	x	89.7	-	113.6	103.2	103.2	116.0	x
	4 月	-	-	x	96.6	x	86.2	-	119.2	104.4	104.4	106.6	x
	5 月	-	-	x	91.6	x	85.8	-	116.9	108.5	108.5	105.9	x
	6 月	-	-	x	90.8	x	93.1	-	122.4	116.2	116.2	108.0	x
	7 月	-	-	x	91.0	x	87.3	-	115.6	109.0	109.0	106.3	x
	8 月	-	-	x	93.1	x	89.8	-	113.9	116.9	116.9	103.1	x
	9 月	-	-	x	92.3	x	92.7	-	112.0	118.0	118.0	112.8	x
	10 月	-	-	x	98.5	x	95.0	-	104.7	122.1	122.1	108.0	x
	11 月	-	-	x	91.0	x	92.7	-	103.2	128.1	128.1	125.2	x
	12 月	-	-	x	87.5	x	89.4	-	102.1	127.6	127.6	134.1	x
令和4年	1 月	-	-	x	85.4	x	87.0	-	96.7	124.7	124.7	114.8	x
	2 月	-	-	x	88.0	x	87.8	-	92.5	119.3	119.3	125.2	x
	3 月	-	-	x	82.0	x	87.5	-	92.5	119.4	119.4	138.5	x
	4 月	-	-	x	85.3	x	88.4	-	93.3	118.9	118.9	138.0	x
	5 月	-	-	x	84.6	x	87.6	-	94.2	123.0	123.0	146.5	x
	6 月	-	-	x	85.0	x	94.9	-	97.0	115.9	115.9	158.7	x
	7 月	-	-	x	83.9	x	113.8	-	95.4	114.3	114.3	146.5	x
	8 月	-	-	x	82.1	x	104.8	-	96.3	111.3	111.3	154.9	x
	9 月	-	-	x	73.7	x	105.0	-	96.7	112.3	112.3	144.0	x
	10 月	-	-	x	77.6	x	102.1	-	97.4	112.2	112.2	98.7	x
	11 月	-	-	x	81.5	x	101.1	-	99.9	113.4	113.4	108.0	x
	12 月	-	-	x	85.2	x	103.3	-	99.7	113.5	113.5	99.3	x
令和5年	1 月	-	-	x	79.0	x	107.9	-	104.5	117.4	117.4	116.5	x
	2 月	-	-	x	80.3	x	101.8	-	106.2	115.8	115.8	109.6	x
	3 月	-	-	x	80.0	x	114.2	-	107.2	114.7	114.7	123.0	x
	4 月	-	-	x	79.5	x	125.5	-	107.3	111.8	111.8	144.5	x
	5 月	-	-	x	87.8	x	116.6	-	111.1	117.7	117.7	166.4	x
	6 月	-	-	x	84.8	x	110.6	-	112.2	122.0	122.0	141.5	x
	7 月	-	-	x	85.7	x	122.1	-	113.3	122.6	122.6	145.8	x
	8 月	-	-	x	87.5	x	120.3	-	113.5	122.4	122.4	158.1	x
	9 月	-	-	x	83.9	x	114.2	-	112.7	117.4	117.4	156.7	x
	10 月	-	-	x	102.1	x	118.0	-	111.9	117.5	117.5	160.5	x
	11 月	-	-	x	121.8	x	118.5	-	113.8	117.0	117.0	179.4	x
	12 月	-	-	x	108.2	x	116.9	-	112.5	117.9	117.9	163.7	x
令和6年	1 月	-	-	x	113.0	x	128.4	-	115.0	123.7	123.7	169.0	x
	2 月	-	-	x	103.2	x	134.2	-	117.0	127.0	127.0	175.1	x
	3 月	-	-	x	107.1	x	144.8	-	119.4	126.2	126.2	162.5	x
	4 月	-	-	x	100.3	x	143.3	-	121.6	126.0	126.0	152.4	x
	5 月	-	-	x	100.5	x	149.5	-	117.2	119.5	119.5	154.1	x
	6 月	-	-	x	103.5	x	136.1	-	114.9	115.7	115.7	137.4	x
	7 月	-	-	x	96.0	x	137.7	-	114.0	115.5	115.5	161.5	x
	8 月	-	-	x	99.4	x	149.2	-	115.2	120.7	120.7	143.0	x
	9 月	-	-	x	114.6	x	149.5	-	113.7	118.2	118.2	153.8	x
	10 月	-	-	x	97.4	x	154.0	-	113.9	114.2	114.2	221.7	x
	11 月	-	-	x	106.0	x	151.7	-	111.0	113.9	113.9	146.7	x
	12 月	-	-	x	118.5	x	150.0	-	111.5	114.2	114.2	156.1	x

10 業種分類別在庫指数(季節調整済指数)

分類 時系列												
	木 製 家 具	印 刷 業	印 刷	木 材 ・ 木 製 品 工 業	木 材 ・ 木 製 品	そ の 他 製 品 工 業	ピ ア ノ	電 子 楽 器	管 楽 器	玩 具	C D 類	
ウェイト	2.4	0.0	0.0	118.9	118.9	235.4	34.4	16.7	61.7	119.8	2.8	
令和2年	I 期	x	－	－	107.0	107.0	111.1	96.7	135.9	x	x	x
	Ⅱ期	x	－	－	99.4	99.4	92.5	102.6	92.2	x	x	x
	Ⅲ期	x	－	－	97.1	97.1	92.0	108.3	59.9	x	x	x
	Ⅳ期	x	－	－	96.8	96.8	103.3	91.4	98.5	x	x	x
令和3年	I 期	x	－	－	94.8	94.8	118.9	85.1	127.4	x	x	x
	Ⅱ期	x	－	－	91.8	91.8	138.4	81.6	150.1	x	x	x
	Ⅲ期	x	－	－	88.0	88.0	127.6	75.0	117.9	x	x	x
	Ⅳ期	x	－	－	83.4	83.4	103.1	73.5	64.0	x	x	x
令和4年	I 期	x	－	－	84.7	84.7	86.4	70.7	65.0	x	x	x
	Ⅱ期	x	－	－	89.8	89.8	84.3	71.5	89.3	x	x	x
	Ⅲ期	x	－	－	96.1	96.1	86.8	74.0	188.2	x	x	x
	Ⅳ期	x	－	－	105.5	105.5	90.1	75.0	241.9	x	x	x
令和5年	I 期	x	－	－	109.7	109.7	100.0	104.3	226.8	x	x	x
	Ⅱ期	x	－	－	112.3	112.3	104.2	102.7	184.3	x	x	x
	Ⅲ期	x	－	－	117.8	117.8	105.7	128.3	172.9	x	x	x
	Ⅳ期	x	－	－	118.1	118.1	104.6	157.3	158.9	x	x	x
令和6年	I 期	x	－	－	118.9	118.9	109.9	162.8	205.4	x	x	x
	Ⅱ期	x	－	－	116.1	116.1	116.2	173.6	237.9	x	x	x
	Ⅲ期	x	－	－	111.8	111.8	111.8	170.4	182.0	x	x	x
	Ⅳ期	x	－	－	111.8	111.8	108.2	164.5	131.2	x	x	x
令和2年	1月	x	－	－	106.1	106.1	114.6	102.1	150.4	x	x	x
	2月	x	－	－	109.4	109.4	108.5	85.5	128.2	x	x	x
	3月	x	－	－	105.4	105.4	110.1	102.6	129.2	x	x	x
	4月	x	－	－	101.6	101.6	101.0	96.5	119.0	x	x	x
	5月	x	－	－	99.1	99.1	87.3	98.4	96.6	x	x	x
	6月	x	－	－	97.4	97.4	89.1	112.9	60.9	x	x	x
	7月	x	－	－	97.1	97.1	92.8	114.8	57.8	x	x	x
	8月	x	－	－	96.5	96.5	89.3	110.0	59.0	x	x	x
	9月	x	－	－	97.6	97.6	93.9	100.1	62.8	x	x	x
	10月	x	－	－	96.9	96.9	99.0	95.5	72.4	x	x	x
	11月	x	－	－	98.0	98.0	102.2	90.5	73.1	x	x	x
	12月	x	－	－	95.6	95.6	108.7	88.2	150.0	x	x	x
令和3年	1月	x	－	－	96.2	96.2	110.4	81.7	119.6	x	x	x
	2月	x	－	－	95.2	95.2	118.8	90.9	119.2	x	x	x
	3月	x	－	－	93.0	93.0	127.5	82.8	143.4	x	x	x
	4月	x	－	－	93.0	93.0	139.8	87.5	158.5	x	x	x
	5月	x	－	－	92.3	92.3	134.4	83.5	134.1	x	x	x
	6月	x	－	－	90.2	90.2	141.0	73.8	157.8	x	x	x
	7月	x	－	－	89.2	89.2	132.5	65.3	149.7	x	x	x
	8月	x	－	－	87.9	87.9	127.7	76.2	114.7	x	x	x
	9月	x	－	－	86.9	86.9	122.5	83.6	89.2	x	x	x
	10月	x	－	－	84.8	84.8	106.8	72.5	75.8	x	x	x
	11月	x	－	－	82.4	82.4	102.6	77.6	50.2	x	x	x
	12月	x	－	－	83.1	83.1	99.9	70.3	66.1	x	x	x
令和4年	1月	x	－	－	82.4	82.4	92.8	81.4	59.5	x	x	x
	2月	x	－	－	81.7	81.7	86.6	72.0	73.7	x	x	x
	3月	x	－	－	90.1	90.1	79.9	58.8	61.7	x	x	x
	4月	x	－	－	89.1	89.1	83.1	70.9	72.9	x	x	x
	5月	x	－	－	87.2	87.2	84.1	68.6	85.2	x	x	x
	6月	x	－	－	93.2	93.2	85.8	75.1	109.7	x	x	x
	7月	x	－	－	94.0	94.0	85.5	73.6	134.8	x	x	x
	8月	x	－	－	97.2	97.2	86.9	70.0	187.9	x	x	x
	9月	x	－	－	97.1	97.1	87.9	78.5	241.9	x	x	x
	10月	x	－	－	102.1	102.1	88.3	78.3	239.5	x	x	x
	11月	x	－	－	105.0	105.0	92.0	68.6	257.6	x	x	x
	12月	x	－	－	109.4	109.4	90.0	78.1	228.6	x	x	x
令和5年	1月	x	－	－	109.8	109.8	96.6	89.0	226.1	x	x	x
	2月	x	－	－	110.6	110.6	101.5	101.3	218.7	x	x	x
	3月	x	－	－	108.6	108.6	101.9	122.5	235.7	x	x	x
	4月	x	－	－	108.5	108.5	102.9	94.1	202.4	x	x	x
	5月	x	－	－	113.2	113.2	105.3	113.1	176.9	x	x	x
	6月	x	－	－	115.3	115.3	104.3	100.9	173.5	x	x	x
	7月	x	－	－	117.1	117.1	105.6	115.0	170.1	x	x	x
	8月	x	－	－	116.2	116.2	106.3	132.7	170.4	x	x	x
	9月	x	－	－	120.0	120.0	105.1	137.2	178.2	x	x	x
	10月	x	－	－	117.2	117.2	103.6	148.3	166.9	x	x	x
	11月	x	－	－	118.8	118.8	106.7	155.3	166.9	x	x	x
	12月	x	－	－	118.2	118.2	103.6	168.2	143.0	x	x	x
令和6年	1月	x	－	－	119.1	119.1	106.6	158.7	199.7	x	x	x
	2月	x	－	－	119.3	119.3	109.2	156.9	207.8	x	x	x
	3月	x	－	－	118.3	118.3	113.9	172.9	208.7	x	x	x
	4月	x	－	－	116.5	116.5	120.6	171.1	231.6	x	x	x
	5月	x	－	－	117.5	117.5	114.5	178.3	242.9	x	x	x
	6月	x	－	－	114.3	114.3	113.4	171.5	239.3	x	x	x
	7月	x	－	－	112.2	112.2	111.6	169.9	217.0	x	x	x
	8月	x	－	－	111.7	111.7	113.2	177.0	174.6	x	x	x
	9月	x	－	－	111.6	111.6	110.5	164.2	154.3	x	x	x
	10月	x	－	－	111.2	111.2	109.2	166.0	138.4	x	x	x
	11月	x	－	－	112.6	112.6	107.3	162.9	125.6	x	x	x
	12月	x	－	－	111.5	111.5	108.0	164.7	129.6	x	x	x

11 特殊分類別(財別)生産指数(原指数)

分類 時系列	鉱工業	最終 需要財	最終						生産財	鉱工業用 生産財	その他用 生産財	
			投資財	資本財	建設財	消費財	耐久消費財	非耐久消費財				
ウェイト	10000.0	5236.7	1277.3	958.7	318.6	3959.4	1317.5	2641.9	4763.3	4415.6	347.7	
令和2年	100.0	100.0	100.0	100.0	100.0	100.0	100.0	100.0	100.0	100.0	100.0	
令和3年	100.2	95.4	94.6	91.6	103.5	95.6	94.8	96.0	105.4	103.9	124.0	
令和4年	100.4	100.2	96.7	94.8	102.3	101.3	102.2	100.9	100.7	100.4	104.8	
令和5年	99.3	99.2	96.4	95.2	100.2	100.1	102.7	98.9	99.4	99.1	103.8	
令和6年	96.7	98.4	92.3	91.4	94.9	100.4	103.9	98.7	94.9	93.7	110.0	
令和2年	1月	100.8	92.7	106.3	109.3	97.4	88.3	94.7	85.1	109.8	110.5	101.2
	2月	103.8	98.4	109.8	113.2	99.8	94.7	99.0	92.6	109.7	109.6	111.5
	3月	113.9	110.0	127.1	133.4	108.2	104.4	115.9	98.7	118.2	117.2	130.3
	4月	91.8	96.5	86.6	82.8	98.1	99.6	69.7	114.5	86.7	85.0	108.2
	5月	78.6	89.2	81.3	83.0	76.4	91.8	68.0	103.7	67.0	65.2	89.0
	6月	96.1	107.4	99.5	100.3	96.8	109.9	112.0	108.9	83.7	82.4	99.9
	7月	101.7	105.8	101.8	101.8	101.9	107.1	122.9	99.2	97.1	97.0	99.2
	8月	87.7	91.7	80.5	80.9	79.1	95.4	84.8	100.6	83.2	84.4	68.0
	9月	106.7	104.0	103.4	103.7	102.3	104.2	108.2	102.2	109.7	111.0	93.2
	10月	108.1	105.0	100.3	94.5	117.7	106.5	108.4	105.5	111.4	112.6	96.5
	11月	105.3	98.4	98.5	94.4	111.0	98.4	107.1	94.0	112.7	113.7	100.5
	12月	105.6	101.0	104.8	102.7	111.4	99.7	109.4	94.9	110.8	111.4	102.5
令和3年	1月	94.0	89.5	93.9	93.2	95.9	88.0	100.6	81.8	99.0	100.9	74.4
	2月	97.5	89.8	93.2	89.4	104.8	88.8	99.4	83.5	106.0	105.5	111.8
	3月	114.7	107.9	116.3	116.5	115.6	105.2	128.2	93.7	122.1	120.6	141.2
	4月	115.4	106.1	94.3	91.4	103.2	109.9	118.2	105.7	125.6	113.4	280.1
	5月	92.8	94.4	81.8	80.5	85.6	98.5	88.7	103.4	91.0	89.9	104.9
	6月	110.5	109.1	92.6	87.6	107.7	114.4	101.0	121.0	112.1	111.6	118.5
	7月	102.8	93.4	94.4	91.1	104.2	93.1	83.1	98.0	113.1	112.4	121.6
	8月	85.2	79.5	78.6	75.5	87.8	79.7	69.4	84.9	91.5	92.1	83.2
	9月	93.1	92.0	91.4	86.4	106.5	92.1	78.3	99.1	94.3	93.2	108.2
	10月	96.6	97.9	95.2	91.5	106.6	98.8	90.8	102.8	95.1	93.7	112.9
	11月	102.2	93.9	101.6	97.0	115.2	91.5	90.3	92.0	111.4	110.4	124.2
	12月	97.0	90.7	101.8	99.6	108.4	87.2	89.4	86.1	103.8	103.5	107.2
令和4年	1月	87.2	81.4	84.2	80.6	95.1	80.4	77.1	82.1	93.7	94.2	87.1
	2月	94.9	88.1	92.3	89.0	102.1	86.7	94.6	82.8	102.5	101.1	119.2
	3月	108.7	104.2	108.9	108.8	109.3	102.7	116.0	96.0	113.7	111.8	138.3
	4月	102.3	102.9	85.7	79.9	103.0	108.5	101.4	112.0	101.6	102.2	94.3
	5月	84.8	86.6	77.1	72.8	90.1	89.6	79.5	94.7	82.8	82.0	93.8
	6月	106.7	113.2	103.4	102.4	106.6	116.3	111.8	118.6	99.6	99.1	105.9
	7月	103.3	103.7	95.1	92.9	101.7	106.4	121.2	99.1	102.9	103.0	101.7
	8月	90.5	88.4	90.9	89.1	96.4	87.6	91.0	85.9	92.8	93.8	80.5
	9月	108.9	110.1	109.2	110.9	104.0	110.4	116.2	107.6	107.6	107.8	104.8
	10月	107.4	110.8	100.2	99.7	101.7	114.2	106.1	118.2	103.7	103.2	108.9
	11月	104.8	103.9	105.8	103.5	112.6	103.3	107.3	101.2	105.7	106.2	100.5
	12月	105.6	109.2	107.0	107.8	104.6	109.9	103.7	113.1	101.7	100.0	122.6
令和5年	1月	88.5	87.6	86.5	85.1	90.5	88.0	98.0	83.1	89.5	89.5	88.5
	2月	94.2	91.6	91.9	87.1	106.0	91.5	96.8	88.9	97.1	96.1	110.9
	3月	108.8	108.7	121.1	122.4	117.4	104.7	114.6	99.8	108.9	107.9	121.3
	4月	101.1	104.0	91.7	90.5	95.4	108.0	106.9	108.5	97.8	97.2	106.3
	5月	92.6	96.1	88.2	86.8	92.4	98.6	102.0	96.9	88.8	88.4	94.0
	6月	110.0	117.2	102.7	100.6	108.8	121.9	114.9	125.4	102.1	102.4	98.8
	7月	101.4	102.7	94.4	91.2	103.9	105.4	101.4	107.5	100.0	100.0	99.0
	8月	86.0	82.9	86.1	85.4	88.4	81.8	80.6	82.4	89.5	89.8	84.7
	9月	99.3	95.1	98.0	99.0	95.2	94.1	96.2	93.1	103.9	103.7	107.2
	10月	107.8	109.5	99.7	99.5	100.4	112.7	107.7	115.1	105.9	105.7	108.3
	11月	103.4	99.5	97.4	94.3	106.6	100.2	108.7	95.9	107.6	107.3	112.2
	12月	98.6	95.7	99.3	99.9	97.5	94.6	104.0	89.9	101.7	100.7	114.2
令和6年	1月	85.7	83.4	82.1	81.4	84.3	83.8	91.8	79.9	88.3	87.7	95.2
	2月	97.2	97.2	102.7	102.9	102.2	95.5	106.3	90.0	97.1	95.3	119.9
	3月	99.3	99.5	112.4	116.8	99.3	95.4	107.6	89.3	99.0	94.6	155.2
	4月	99.8	105.6	91.5	91.7	91.0	110.1	112.0	109.2	93.3	92.3	105.9
	5月	97.0	100.8	81.3	79.7	86.3	107.1	107.7	106.9	92.7	90.7	117.9
	6月	100.1	105.9	91.9	92.5	90.1	110.4	109.4	110.9	93.7	92.7	105.4
	7月	104.2	105.0	94.0	89.6	107.5	108.6	116.9	104.4	103.2	102.7	109.1
	8月	83.0	84.6	74.9	74.7	75.5	87.7	83.6	89.7	81.3	80.4	92.5
	9月	95.9	97.1	98.6	99.9	94.5	96.6	99.2	95.3	94.7	94.3	99.3
	10月	104.3	106.3	98.2	95.2	107.2	109.0	109.1	108.9	102.1	100.5	122.4
	11月	99.6	100.5	87.0	82.3	101.0	104.9	105.6	104.6	98.6	98.7	98.0
	12月	94.8	95.2	92.6	90.1	100.2	96.0	97.6	95.3	94.4	94.0	99.3

12 特殊分類別(財別)出荷指数(原指数)

分類 時系列	鉱工業	最終 需要財	最終需要財						生産財	鉱工業用 生産財	その他用 生産財	
			投資財	資本財	建設財	消費財	耐久消費財	非耐久消費財				
ウェイト	10000.0	5143.0	1437.6	1145.9	291.7	3705.4	1324.5	2380.9	4857.0	4674.4	182.6	
令和2年	100.0	100.0	100.0	100.0	100.0	100.0	100.0	100.0	100.0	100.0	100.0	
令和3年	99.1	94.5	92.9	91.5	98.7	95.1	96.0	94.6	103.9	103.6	110.9	
令和4年	98.6	98.1	94.3	93.0	99.1	99.6	101.0	98.9	99.2	99.2	100.0	
令和5年	98.2	98.3	94.9	94.4	96.8	99.7	104.0	97.2	98.1	97.9	103.2	
令和6年	95.4	97.4	90.6	90.2	92.2	100.0	106.5	96.5	93.4	92.9	105.8	
令和2年	1月	100.4	93.3	102.5	102.8	101.1	89.7	96.0	86.2	108.0	108.7	89.8
	2月	104.9	100.4	112.6	113.6	108.8	95.6	102.5	91.8	109.7	109.6	111.5
	3月	117.0	115.1	131.2	137.0	108.6	108.9	127.3	98.7	119.0	118.7	127.2
	4月	89.6	95.3	91.4	90.5	95.0	96.8	65.2	114.4	83.5	83.1	94.6
	5月	76.3	87.4	82.9	84.6	76.0	89.1	59.3	105.7	64.5	63.5	90.5
	6月	94.8	106.0	96.5	98.1	90.2	109.7	109.6	109.8	83.0	82.3	101.8
	7月	99.7	102.2	96.7	96.5	97.6	104.3	118.0	96.7	97.0	96.8	103.4
	8月	89.2	92.2	81.5	80.5	85.2	96.4	93.4	98.0	86.0	86.1	83.8
	9月	108.7	105.9	104.9	105.1	104.2	106.3	111.6	103.4	111.6	112.1	98.2
	10月	108.6	102.8	96.1	91.4	114.5	105.5	104.4	106.0	114.8	115.4	98.8
	11月	104.8	97.5	98.4	95.7	108.8	97.1	103.4	93.6	112.7	113.2	97.5
	12月	106.0	101.9	105.4	104.2	109.9	100.5	109.3	95.7	110.2	110.5	102.8
令和3年	1月	94.0	88.9	93.7	93.0	96.2	87.0	97.1	81.4	99.4	100.1	80.6
	2月	98.3	91.9	92.7	90.2	102.7	91.5	109.0	81.8	105.2	105.5	96.1
	3月	116.1	110.7	119.2	121.5	110.2	107.4	135.6	91.7	121.9	121.6	128.5
	4月	107.3	99.4	88.2	86.0	96.7	103.7	103.4	103.9	115.6	113.4	170.4
	5月	91.1	92.0	81.1	81.3	80.1	96.3	88.4	100.6	90.1	89.2	114.0
	6月	108.1	104.8	88.3	85.3	100.0	111.1	97.1	118.9	111.6	111.5	114.5
	7月	102.4	94.2	91.3	89.4	98.4	95.3	90.4	98.1	111.1	110.8	117.5
	8月	85.2	79.8	81.6	79.4	90.1	79.1	75.1	81.4	90.8	90.6	96.1
	9月	92.1	92.5	94.4	91.0	107.9	91.8	84.5	95.8	91.7	91.6	93.9
	10月	95.4	95.4	91.2	89.0	99.8	97.1	86.3	103.1	95.3	94.8	109.4
	11月	101.8	92.2	95.3	93.3	103.0	91.0	92.5	90.2	111.9	111.9	112.6
	12月	96.8	92.2	98.3	98.0	99.8	89.8	93.1	88.0	101.7	101.9	96.8
令和4年	1月	85.9	81.9	84.7	83.3	90.2	80.8	79.4	81.6	90.1	90.5	81.8
	2月	93.8	87.2	89.5	86.8	100.0	86.3	93.4	82.4	100.9	101.0	97.3
	3月	108.8	106.0	110.0	111.2	105.5	104.5	121.7	94.9	111.6	111.0	127.6
	4月	99.8	99.2	79.8	76.0	94.5	106.7	97.7	111.8	100.5	100.3	104.2
	5月	82.9	85.3	75.5	72.9	85.3	89.2	85.7	91.1	80.3	79.3	106.0
	6月	103.9	108.8	98.6	97.9	101.4	112.7	106.7	116.1	98.8	98.5	106.7
	7月	100.3	97.9	89.8	87.5	99.0	101.1	110.2	96.0	102.8	102.8	103.5
	8月	90.3	88.7	89.2	87.1	97.6	88.4	95.3	84.6	92.0	92.2	87.1
	9月	106.8	108.8	112.7	111.7	116.6	107.2	110.9	105.2	104.8	105.5	87.6
	10月	104.1	105.9	96.1	95.7	97.8	109.7	100.6	114.8	102.3	102.2	102.8
	11月	103.0	99.7	100.5	100.1	102.0	99.4	104.9	96.4	106.5	106.8	99.2
	12月	104.0	108.1	104.9	106.3	99.2	109.4	105.4	111.6	99.6	99.7	96.7
令和5年	1月	88.1	88.3	84.6	82.2	93.9	89.7	104.2	81.6	87.8	88.1	81.5
	2月	92.9	91.0	90.2	87.1	102.5	91.3	101.8	85.4	95.0	94.6	105.5
	3月	111.2	114.3	123.9	123.8	124.4	110.6	131.9	98.7	107.9	107.4	119.4
	4月	96.4	97.3	85.4	84.8	87.6	102.0	94.0	106.4	95.4	95.1	103.6
	5月	88.6	89.7	84.8	84.9	84.5	91.6	89.6	92.8	87.4	87.0	95.9
	6月	105.8	111.2	98.9	100.5	92.8	116.0	106.2	121.4	100.1	99.9	105.0
	7月	100.7	102.1	91.8	90.8	95.6	106.1	105.6	106.4	99.3	99.1	102.5
	8月	88.1	85.5	85.8	84.7	89.8	85.4	89.6	83.1	90.9	90.9	91.1
	9月	102.0	100.9	105.1	107.1	97.3	99.2	108.4	94.1	103.2	103.3	102.5
	10月	106.4	106.9	94.9	94.2	97.5	111.6	110.3	112.3	105.8	105.8	107.0
	11月	100.3	96.1	94.1	92.4	100.7	96.9	103.7	93.2	104.8	104.4	113.5
	12月	98.2	96.6	99.4	100.6	94.9	95.5	103.2	91.3	99.8	99.4	111.1
令和6年	1月	85.4	83.5	84.5	82.8	91.1	83.1	93.6	77.2	87.5	87.3	91.2
	2月	96.3	98.0	98.7	98.9	98.1	97.7	113.6	88.8	94.5	94.2	100.8
	3月	101.7	104.5	115.3	120.4	95.2	100.3	120.5	89.1	98.7	97.7	126.5
	4月	96.5	100.4	86.7	87.3	84.4	105.7	103.0	107.3	92.3	91.4	113.4
	5月	92.6	94.5	77.0	75.7	82.2	101.3	100.5	101.8	90.6	89.5	118.3
	6月	97.1	102.9	90.6	91.7	86.4	107.7	111.3	105.7	90.9	90.4	102.6
	7月	102.2	101.5	88.0	83.6	105.0	106.8	114.5	102.5	102.9	102.6	109.9
	8月	81.1	83.3	74.0	72.5	79.8	86.9	87.1	86.8	78.8	78.1	97.2
	9月	96.9	99.9	101.3	103.1	94.3	99.3	111.9	92.3	93.8	93.6	97.2
	10月	102.7	104.0	92.7	90.2	102.5	108.4	107.9	108.7	101.3	101.1	107.2
	11月	97.6	98.4	86.8	84.1	97.4	102.9	104.7	101.9	96.8	96.5	104.3
	12月	95.1	97.8	91.6	91.9	90.4	100.2	109.0	95.3	92.3	91.9	101.3

13 特殊分類別(財別)在庫指数(原指数)

分類 時系列	鉱工業	最終 需要財										
			投資財	資本財	建設財	消費財	耐久		生産財	鉱工業用 生産財	その他用 生産財	
							消費財	消費財				
ウェイト	10000.0	5103.1	1919.2	1646.3	272.9	3183.9	1597.2	1586.7	4896.9	4258.4	638.5	
令和2年	100.0	100.0	100.0	100.0	100.0	100.0	100.0	100.0	100.0	100.0	100.0	
令和3年	98.8	103.2	98.6	98.4	100.3	105.9	108.3	103.5	94.3	96.3	80.2	
令和4年	101.5	107.3	105.0	103.3	115.4	108.6	119.0	98.2	95.5	97.4	82.8	
令和5年	105.0	113.7	115.8	115.8	115.8	112.4	120.1	104.7	96.0	97.9	83.3	
令和6年	104.5	113.8	112.2	111.8	114.9	114.7	121.9	107.5	95.0	97.6	77.2	
令和2年	1月	100.6	105.1	112.1	112.1	112.0	100.9	108.9	92.8	96.0	96.3	94.0
	2月	99.4	104.5	107.0	107.9	101.8	103.0	107.9	98.0	94.1	94.5	91.6
	3月	94.9	93.6	96.9	96.7	98.2	91.6	84.4	98.9	96.3	97.9	85.2
	4月	97.0	92.3	97.9	97.7	99.2	88.9	76.4	101.5	101.8	101.7	102.4
	5月	102.0	96.4	96.9	96.3	100.5	96.1	86.9	105.4	107.7	107.7	108.0
	6月	103.1	99.1	97.6	96.7	102.9	100.1	94.1	106.1	107.2	106.5	111.6
	7月	104.9	104.4	103.3	103.0	105.2	105.0	101.6	108.5	105.5	104.4	113.0
	8月	101.4	99.8	102.0	102.5	99.5	98.4	93.6	103.3	103.0	103.1	102.7
	9月	99.8	97.3	97.3	97.4	96.8	97.4	94.8	100.0	102.4	102.4	102.6
	10月	96.9	100.4	99.3	100.1	94.4	101.1	105.4	96.8	93.2	91.9	101.7
	11月	100.1	103.5	96.7	96.7	96.1	107.6	116.2	99.0	96.7	96.4	98.2
	12月	99.9	103.6	93.1	93.0	93.4	109.9	129.9	89.8	96.1	97.2	89.0
令和3年	1月	102.4	109.8	95.0	95.7	90.5	118.8	146.2	91.2	94.6	96.3	83.1
	2月	100.2	103.1	95.3	94.9	97.3	107.8	118.8	96.8	97.1	98.9	85.4
	3月	95.1	95.3	87.4	86.2	94.5	100.0	99.7	100.4	94.8	96.6	82.9
	4月	98.8	105.0	97.6	97.8	96.9	109.5	116.6	102.4	92.3	94.7	76.5
	5月	97.8	102.6	99.6	99.7	99.3	104.4	100.3	108.4	92.9	95.7	74.1
	6月	100.1	106.6	102.3	102.3	102.1	109.1	103.1	115.2	93.5	95.8	78.0
	7月	99.4	105.0	104.2	103.9	105.8	105.6	100.9	110.3	93.5	95.7	78.3
	8月	97.6	100.9	97.3	96.8	100.5	103.0	95.7	110.3	94.1	97.2	73.4
	9月	98.5	98.7	95.8	95.8	95.8	100.4	91.6	109.3	98.3	100.6	82.6
	10月	98.1	100.6	99.7	99.7	100.1	101.1	99.8	102.5	95.4	97.7	79.7
	11月	98.7	104.9	103.8	103.0	109.0	105.6	108.8	102.4	92.3	93.7	82.5
	12月	99.1	105.6	105.5	104.6	111.3	105.6	118.4	92.8	92.3	93.2	85.8
令和4年	1月	98.1	98.4	102.1	100.2	113.7	96.3	99.9	92.6	97.8	99.5	86.4
	2月	102.5	108.1	105.1	103.7	113.3	109.9	123.5	96.2	96.6	97.3	92.3
	3月	96.1	98.4	94.7	91.6	113.6	100.6	101.9	99.3	93.8	95.4	83.5
	4月	97.0	98.7	100.9	97.7	120.5	97.3	99.4	95.3	95.2	97.4	80.4
	5月	97.1	97.8	99.6	95.9	121.7	96.7	92.7	100.7	96.3	99.8	73.3
	6月	100.4	103.5	100.8	97.0	123.8	105.0	103.9	106.2	97.3	100.2	77.7
	7月	103.9	111.1	106.9	104.4	121.9	113.7	122.4	104.9	96.4	99.0	79.3
	8月	102.4	109.7	106.5	104.2	120.2	111.7	124.9	98.4	94.8	97.4	77.4
	9月	102.6	109.4	98.7	97.6	105.3	115.9	134.8	96.8	95.6	96.9	86.7
	10月	103.6	112.4	105.2	105.2	105.1	116.8	139.1	94.3	94.4	95.6	86.7
	11月	109.1	124.1	126.4	128.8	111.9	122.8	143.9	101.6	93.4	95.0	82.6
	12月	105.3	115.5	113.4	113.3	113.9	116.7	141.8	91.5	94.6	95.7	87.5
令和5年	1月	105.8	114.8	116.3	117.4	109.4	113.9	135.3	92.2	96.4	96.9	93.3
	2月	104.0	112.4	103.6	102.3	111.2	117.7	129.7	105.7	95.2	96.1	88.8
	3月	101.3	108.9	109.6	111.1	100.6	108.4	112.0	104.8	93.4	95.1	82.1
	4月	103.1	110.4	116.5	118.1	106.3	106.7	108.5	104.9	95.6	97.1	85.6
	5月	107.3	115.6	120.4	121.8	111.6	112.8	111.5	114.1	98.6	100.0	89.1
	6月	109.2	117.7	120.0	119.8	121.2	116.2	114.5	117.9	100.4	102.3	87.4
	7月	105.2	111.6	120.6	119.5	126.9	106.1	102.1	110.1	98.6	100.8	84.0
	8月	105.6	113.8	120.4	120.2	122.0	109.8	119.5	100.1	97.0	99.8	78.1
	9月	103.7	110.5	107.7	106.1	117.7	112.1	127.2	97.0	96.7	99.5	78.2
	10月	103.1	112.5	116.4	115.9	119.3	110.2	119.2	101.0	93.3	95.4	79.3
	11月	106.6	118.8	119.0	118.4	122.7	118.6	127.6	109.5	93.8	96.2	77.9
	12月	105.5	117.2	118.9	118.7	120.5	116.2	133.8	98.5	93.3	96.0	75.2
令和6年	1月	104.4	114.9	112.8	112.5	114.5	116.3	134.3	98.1	93.4	96.6	72.0
	2月	105.1	112.8	116.0	116.0	116.0	110.8	116.4	105.2	97.1	100.0	77.4
	3月	102.0	110.0	105.2	103.6	114.8	113.0	116.9	109.0	93.7	95.6	80.6
	4月	103.6	113.0	110.1	108.7	118.5	114.8	123.4	106.2	93.9	96.3	77.2
	5月	106.8	118.2	112.4	111.4	118.6	121.8	133.9	109.6	94.8	97.8	74.8
	6月	106.4	116.6	113.1	112.0	119.8	118.8	120.8	116.7	95.7	98.7	75.4
	7月	106.6	117.5	117.2	116.7	120.1	117.7	123.7	111.7	95.3	98.1	76.5
	8月	108.0	118.5	114.7	115.0	112.7	120.8	137.4	104.2	97.1	100.7	73.2
	9月	102.2	108.2	109.5	109.5	109.0	107.4	107.3	107.6	96.0	98.9	76.3
	10月	103.6	113.4	113.9	114.1	112.6	113.2	120.5	105.8	93.4	95.0	82.5
	11月	106.6	117.5	112.9	113.7	108.2	120.3	128.1	112.4	95.2	97.2	82.1
	12月	99.2	104.5	108.9	108.1	113.6	101.8	100.4	103.2	93.8	96.1	78.4

14 特殊分類別(財別)生産指数(季節調整済指数)

分類		最終									生産財		
		鉱工業	需要財	投資財	資本財	建設財	消費財	耐久		非耐久			
								消費財	消費財	生産財	生産財	生産財	
時系列		10000.0	5236.7	1277.3	958.7	318.6	3959.4	1317.5	2641.9	4763.3	4415.6	347.7	
令和2年	I 期	106.8	103.7	109.7	111.8	102.8	101.4	101.0	102.9	111.1	111.7	108.5	
	II 期	88.4	93.0	97.9	97.2	97.9	91.7	80.5	96.3	82.1	80.6	96.6	
	III 期	100.8	103.9	96.3	96.8	96.1	106.5	109.1	104.5	97.8	98.3	94.3	
	IV 期	103.9	100.0	95.1	92.6	102.9	101.9	109.8	98.5	107.5	107.9	100.0	
令和3年	I 期	102.0	98.5	97.1	94.3	105.3	98.7	105.7	95.7	106.5	107.2	100.0	
	II 期	106.4	98.8	98.9	95.7	106.4	99.0	101.0	97.1	114.6	110.4	162.2	
	III 期	95.7	91.2	89.5	85.9	102.0	91.6	80.2	97.3	101.0	100.2	114.8	
	IV 期	96.5	92.9	93.6	91.4	100.6	92.7	91.3	93.8	99.6	98.2	114.6	
令和4年	I 期	96.9	93.7	91.7	88.1	102.5	94.3	92.0	96.1	101.0	100.8	107.1	
	II 期	98.2	96.3	97.3	93.4	107.0	96.5	96.0	95.8	99.6	99.8	96.3	
	III 期	102.9	104.0	100.1	99.3	103.8	104.9	113.3	100.8	102.2	102.1	106.5	
	IV 期	104.0	106.6	98.1	98.4	97.9	109.6	107.6	111.3	100.6	99.4	110.8	
令和5年	I 期	98.6	99.8	96.8	94.3	102.8	100.9	101.4	100.9	96.9	96.8	100.1	
	II 期	100.5	100.4	101.2	100.3	103.2	100.6	104.9	98.9	100.4	100.4	99.3	
	III 期	98.1	97.4	94.8	93.4	99.4	97.5	97.9	97.3	99.0	98.5	108.3	
	IV 期	99.7	98.5	93.3	92.6	96.3	100.5	106.7	97.7	101.5	100.7	108.9	
令和6年	I 期	96.4	97.5	94.5	94.4	94.0	98.6	101.9	96.7	95.4	93.5	116.4	
	II 期	98.5	99.1	93.9	94.1	93.5	100.8	106.3	97.7	97.6	96.7	109.7	
	III 期	96.4	98.5	90.2	89.3	94.6	101.3	104.4	100.2	93.7	92.5	109.7	
	IV 期	94.5	97.1	87.9	84.8	96.3	100.0	101.4	99.8	92.5	91.5	103.0	
令和2年	1 月	108.2	103.4	109.8	112.6	101.4	101.3	100.3	101.9	113.9	113.8	116.7	
	2 月	105.5	103.1	108.7	111.8	101.9	101.6	101.5	103.7	110.2	112.0	105.5	
	3 月	106.7	104.6	110.5	111.0	105.1	101.4	101.1	103.0	109.1	109.3	103.3	
	4 月	89.8	93.8	95.1	90.5	103.0	93.4	65.4	105.8	85.4	83.8	101.4	
	5 月	85.7	89.9	97.9	99.4	92.5	88.2	74.2	95.1	78.0	76.4	93.3	
	6 月	89.6	95.2	100.8	101.6	98.1	93.6	102.0	88.1	83.0	81.7	95.0	
	7 月	97.3	101.3	99.6	100.3	98.2	101.2	107.0	97.7	92.5	92.3	96.9	
	8 月	101.8	107.5	93.5	93.6	93.3	113.3	106.9	115.5	97.0	97.5	91.5	
	9 月	103.3	102.8	95.8	96.6	96.8	105.0	113.3	100.4	104.0	105.1	94.5	
	10 月	103.7	99.2	97.7	95.3	105.7	99.5	110.4	95.6	108.4	108.7	95.8	
	11 月	104.3	99.7	92.5	90.2	99.5	102.6	110.1	99.3	108.2	108.4	103.0	
	12 月	103.7	101.2	95.0	92.4	103.6	103.6	108.9	100.7	105.9	106.6	101.2	
令和3年	1 月	103.7	102.1	99.8	97.9	105.0	103.0	112.1	98.1	106.3	107.5	91.9	
	2 月	98.0	93.2	93.6	90.4	103.8	93.7	96.9	93.2	104.1	105.3	103.1	
	3 月	104.4	100.1	98.0	94.7	107.1	99.5	108.0	95.7	109.0	108.8	104.9	
	4 月	112.1	102.0	103.0	99.9	106.8	101.8	111.5	95.5	123.4	111.6	261.2	
	5 月	103.6	97.2	100.2	98.2	104.7	97.1	99.0	97.2	108.7	108.3	112.5	
	6 月	103.4	97.1	93.6	88.9	107.8	98.2	92.4	98.6	111.8	111.3	113.0	
	7 月	99.9	90.7	93.8	91.0	103.0	89.2	73.5	97.7	109.6	108.8	122.7	
	8 月	97.4	92.6	90.0	86.6	101.4	94.1	86.0	97.6	104.2	103.9	111.0	
	9 月	89.7	90.2	84.7	80.1	101.5	91.5	81.0	96.6	89.3	88.0	110.6	
	10 月	94.2	93.6	93.8	92.5	99.1	93.6	94.2	94.1	94.4	92.1	115.7	
	11 月	99.8	94.2	94.2	91.7	101.5	94.3	90.3	96.5	104.7	103.1	123.3	
	12 月	95.4	90.8	92.7	90.0	101.2	90.2	89.4	90.8	99.7	99.5	104.8	
令和4年	1 月	95.3	92.0	88.5	83.8	102.5	93.1	85.9	97.1	99.5	99.1	106.1	
	2 月	96.2	92.6	94.0	91.2	102.7	92.8	92.7	93.7	101.5	101.9	111.2	
	3 月	99.1	96.6	92.7	89.3	102.3	97.0	97.4	97.6	102.0	101.5	103.9	
	4 月	100.3	99.1	94.5	88.2	108.1	100.6	97.7	100.8	101.4	102.2	90.2	
	5 月	94.2	89.1	93.1	88.2	107.0	88.7	87.8	89.5	97.9	98.0	97.3	
	6 月	100.0	100.8	104.4	103.9	105.8	100.1	102.5	97.1	99.4	99.1	101.4	
	7 月	101.9	102.3	96.2	94.1	103.0	103.4	109.5	99.6	101.3	101.2	105.9	
	8 月	101.9	102.1	102.7	101.4	108.7	102.5	110.3	98.4	103.3	103.3	105.3	
	9 月	104.8	107.6	101.3	102.5	99.8	108.9	120.0	104.5	102.0	101.9	108.4	
	10 月	104.7	105.7	98.5	100.2	95.4	108.1	110.1	108.2	103.2	101.7	111.2	
	11 月	102.4	104.4	98.0	97.7	99.6	106.6	106.9	106.1	99.3	99.1	99.5	
	12 月	104.8	109.8	97.7	97.4	98.7	114.1	105.8	119.6	99.2	97.4	121.6	
令和5年	1 月	98.1	100.3	93.6	92.4	97.5	102.6	107.3	99.4	95.9	95.5	105.4	
	2 月	98.1	98.2	94.8	90.2	104.5	99.8	99.0	101.2	96.9	96.7	100.2	
	3 月	99.6	101.0	102.1	100.3	106.3	100.4	97.9	102.0	97.9	98.3	94.7	
	4 月	99.8	100.0	99.9	99.1	102.4	100.1	103.2	99.1	98.7	97.9	102.3	
	5 月	99.9	98.8	102.7	101.6	103.3	98.5	106.9	95.9	101.7	102.2	97.5	
	6 月	101.9	102.3	101.0	100.2	103.8	103.3	104.7	101.6	100.8	101.1	98.0	
	7 月	99.8	100.7	96.0	93.4	103.1	101.2	94.8	106.2	98.5	98.3	104.1	
	8 月	97.4	96.5	96.0	95.5	99.3	96.8	98.5	95.4	98.9	98.3	109.3	
	9 月	97.0	95.0	92.3	91.4	95.9	94.6	100.3	90.3	99.7	98.8	111.5	
	10 月	101.4	100.2	95.8	96.5	96.0	101.8	105.6	100.3	102.1	101.7	105.2	
	11 月	99.2	98.2	91.4	90.0	96.0	100.6	107.2	97.5	101.0	99.8	109.2	
	12 月	98.4	97.2	92.7	91.3	97.0	99.1	107.2	95.3	101.4	100.5	112.2	
令和6年	1 月	95.2	95.8	89.7	90.3	89.7	97.7	100.2	96.6	94.4	93.2	109.6	
	2 月	98.2	100.1	97.1	96.5	97.1	101.5	105.7	99.2	97.0	95.6	110.1	
	3 月	95.9	96.6	96.6	96.5	95.1	96.6	99.9	94.2	94.8	91.7	129.5	
	4 月	96.8	99.4	96.1	97.7	93.2	100.5	105.1	98.6	91.6	91.9	95.6	
	5 月	101.8	100.7	93.5	92.3	95.0	103.4	108.9	101.3	104.3	102.6	119.5	
	6 月	96.8	97.1	92.2	92.4	92.3	98.4	104.9	93.1	96.9	95.6	114.0	
	7 月	97.7	98.7	92.5	90.3	99.1	100.7	104.8	100.6	96.2	95.3	106.3	
	8 月	96.1	99.5	85.3	85.5	88.6	103.9	104.6	103.2	92.5	90.7	118.6	
	9 月	95.3	97.3	92.9	92.2	96.0	99.3	103.7	96.8	92.4	91.6	104.2	
	10 月	95.1	96.4	91.9	90.0	98.2	97.7	102.7	95.9	94.1	92.5	111.8	
	11 月	95.5	98.8	84.8	80.9	94.4	103.2	103.5	103.3	92.4	91.4	101.5	
	12 月	92.8	96.0	86.9	83.5	96.2	99.0	97.9	100.3	91.0	90.5	95.6	

15 特殊分類別(財別)出荷指数(季節調整済指数)

分類		鉱工業	最終							生産財			鉱工業用	その他用
			需要財	投資財	資本財	建設財	消費財	耐久	非耐久					
								時系列						消費財
ウェイト		10000.0	5143.0	1437.6	1145.9	291.7	3705.4	1324.5	2380.9	4857.0	4674.4	182.6		
令和2年	I期	107.7	104.0	107.8	109.1	103.7	102.1	104.0	102.9	112.1	112.0	107.6		
	II期	87.4	93.9	99.9	100.8	96.7	92.2	78.1	97.3	80.1	79.7	92.4		
	III期	100.8	102.8	95.3	95.0	94.9	106.1	110.3	104.0	99.0	99.1	97.5		
	IV期	103.8	99.3	95.2	93.3	103.3	100.9	107.5	97.6	107.6	107.8	100.1		
令和3年	I期	102.4	98.2	96.5	95.5	101.6	98.3	106.2	94.7	107.3	107.3	102.2		
	II期	103.5	97.0	95.7	94.4	101.8	97.8	99.3	95.0	111.1	110.7	128.2		
	III期	94.7	91.1	90.1	87.7	97.6	91.6	85.4	95.4	98.8	98.5	105.8		
	IV期	95.7	91.9	90.8	90.0	94.7	92.4	91.7	93.1	98.6	98.2	106.6		
令和4年	I期	95.9	92.8	90.1	88.6	97.5	93.4	91.5	95.6	99.5	99.4	102.9		
	II期	96.8	95.9	93.7	91.5	102.9	97.1	99.9	93.9	98.2	98.3	101.5		
	III期	100.6	100.9	97.9	96.0	102.8	102.1	108.2	98.9	100.6	100.7	96.3		
	IV期	101.5	103.1	96.0	96.6	94.7	105.8	104.3	107.5	99.0	98.8	100.5		
令和5年	I期	97.8	99.3	95.1	93.1	102.9	100.8	104.7	98.8	95.8	95.6	101.6		
	II期	98.1	98.1	98.0	98.6	96.3	98.2	101.2	95.1	98.8	99.0	98.4		
	III期	98.3	98.1	94.3	94.1	94.5	99.7	103.9	98.1	98.4	98.2	103.9		
	IV期	98.6	97.4	92.4	92.0	94.6	99.3	106.1	96.7	99.7	99.2	110.3		
令和6年	I期	95.5	96.3	92.9	93.2	91.8	97.9	103.2	95.1	94.8	94.3	106.9		
	II期	96.9	97.6	92.3	92.6	91.9	99.4	109.2	94.1	96.4	95.8	107.4		
	III期	94.4	96.9	87.5	86.5	91.8	100.4	105.9	97.6	91.4	90.9	106.4		
	IV期	93.7	97.1	87.1	85.6	91.7	101.1	107.3	98.7	90.8	90.4	101.6		
令和2年	1月	108.1	103.3	106.9	108.6	103.4	101.9	102.0	102.3	113.6	113.4	108.8		
	2月	107.1	103.4	107.7	108.9	104.1	102.7	106.1	102.8	112.2	112.2	106.6		
	3月	107.8	105.2	108.9	109.7	103.6	101.6	103.9	103.5	110.5	110.5	107.5		
	4月	88.8	96.3	102.5	102.6	101.6	94.2	66.5	105.1	82.2	82.2	91.4		
	5月	84.1	89.8	99.7	101.9	94.1	87.1	65.4	97.5	75.8	75.2	91.0		
	6月	89.4	95.6	97.6	98.0	94.3	95.4	102.4	89.2	82.3	81.7	94.8		
	7月	96.0	99.5	97.1	97.3	96.0	100.3	111.7	95.4	92.3	92.1	96.6		
	8月	102.7	106.8	93.8	93.5	95.5	112.9	107.5	115.0	99.1	99.3	97.0		
	9月	103.6	102.1	94.9	94.1	93.1	105.0	111.6	101.7	105.7	105.9	99.0		
	10月	104.3	98.9	95.5	93.1	104.1	99.7	110.5	94.1	109.6	110.1	96.9		
	11月	103.6	99.2	93.5	91.8	100.9	101.6	104.7	99.4	107.5	107.6	98.7		
	12月	103.5	99.7	96.7	94.9	104.9	101.4	107.3	99.4	105.8	105.8	104.8		
令和3年	1月	103.7	100.3	99.6	99.5	103.0	100.7	105.9	97.4	108.0	107.9	101.9		
	2月	99.7	95.7	93.7	92.3	100.0	96.4	105.5	92.2	104.7	104.8	99.4		
	3月	103.9	98.6	96.3	94.7	101.9	97.7	107.3	94.4	109.2	109.2	105.3		
	4月	105.6	99.8	98.7	97.6	102.3	100.0	105.7	93.8	113.5	112.0	163.4		
	5月	102.7	96.3	99.2	100.1	99.8	96.5	100.5	94.3	108.9	108.9	114.4		
	6月	102.3	94.8	89.3	85.4	103.4	97.0	91.6	97.0	111.0	111.1	106.8		
	7月	100.2	93.2	92.9	91.1	98.9	93.1	86.8	98.1	107.3	107.1	111.4		
	8月	96.5	91.5	92.4	91.0	98.1	91.8	85.7	94.8	102.3	102.0	109.8		
	9月	87.5	88.6	85.1	81.1	95.9	89.9	83.8	93.4	86.9	86.5	96.3		
	10月	93.1	92.7	91.7	91.2	93.8	92.8	91.3	93.0	92.9	92.4	109.0		
	11月	99.4	93.0	90.2	89.3	95.0	94.2	92.4	95.1	104.6	104.2	111.9		
	12月	94.7	90.1	90.4	89.4	95.4	90.2	91.4	91.1	98.2	98.1	99.0		
令和4年	1月	93.7	91.3	88.7	87.6	95.9	92.2	86.1	96.7	96.6	96.4	103.6		
	2月	96.2	92.2	91.7	90.3	98.4	92.4	91.5	93.5	101.4	101.4	101.0		
	3月	97.8	94.8	90.0	88.0	98.2	95.6	96.9	96.5	100.6	100.4	104.2		
	4月	99.1	100.0	90.0	86.9	101.3	103.3	100.7	101.1	100.0	100.5	100.5		
	5月	92.8	89.0	91.3	89.2	103.6	89.5	97.6	85.6	96.3	96.1	104.0		
	6月	98.5	98.6	99.9	98.3	103.8	98.4	101.4	95.1	98.3	98.2	99.9		
	7月	99.4	98.2	92.6	90.1	101.5	100.2	106.9	97.0	100.7	100.7	99.9		
	8月	100.8	100.6	99.5	98.6	103.4	101.4	107.9	97.5	101.4	101.5	97.8		
	9月	101.6	104.0	101.5	99.3	103.5	104.7	109.7	102.2	99.6	100.0	91.2		
	10月	101.7	102.6	96.7	97.9	92.9	104.7	105.8	103.9	100.3	100.1	102.0		
	11月	100.7	100.8	95.4	95.9	95.0	102.9	104.5	101.8	99.4	99.4	98.2		
	12月	102.2	105.8	96.0	96.0	96.1	109.8	102.7	116.9	97.2	96.9	101.4		
令和5年	1月	97.3	99.2	90.1	88.4	97.6	102.4	110.2	97.2	94.9	94.8	100.9		
	2月	96.4	97.2	93.3	92.6	99.7	98.6	100.5	98.3	95.4	94.9	106.0		
	3月	99.6	101.4	102.0	98.2	111.3	101.4	103.5	100.9	97.2	97.0	97.8		
	4月	96.7	98.4	96.2	96.0	96.8	99.4	99.3	96.6	96.1	96.4	100.5		
	5月	97.8	95.8	99.5	100.7	97.8	94.5	102.2	89.2	101.4	101.8	94.5		
	6月	99.7	100.0	98.2	99.0	94.2	100.8	102.1	99.4	98.9	98.8	100.3		
	7月	99.4	101.1	95.3	94.9	96.9	103.8	102.8	105.3	97.2	97.0	100.3		
	8月	98.1	97.0	94.5	94.4	94.3	98.2	101.9	96.3	99.2	99.1	103.3		
	9月	97.5	96.3	93.0	93.0	92.2	97.0	106.9	92.6	98.9	98.6	108.0		
	10月	100.8	99.9	94.1	94.5	93.1	101.8	111.0	98.3	101.1	100.9	104.5		
	11月	97.7	96.5	90.7	89.9	94.4	98.7	103.6	96.6	98.2	97.7	111.0		
	12月	97.3	95.7	92.3	91.5	96.2	97.5	103.8	95.2	99.7	99.1	115.5		
令和6年	1月	94.4	94.4	91.0	90.8	92.4	95.6	102.0	93.5	94.5	93.9	109.2		
	2月	97.1	98.6	93.5	94.0	90.8	101.5	109.2	98.3	95.9	95.6	103.0		
	3月	95.1	95.9	94.2	94.8	92.2	96.5	98.4	93.4	93.9	93.4	108.5		
	4月	95.7	99.4	95.8	98.9	89.1	101.1	106.7	96.6	92.0	91.6	106.1		
	5月	99.8	97.8	90.2	89.3	93.4	99.7	111.8	96.2	103.2	101.9	112.3		
	6月	95.1	95.6	91.0	89.5	93.2	97.5	109.2	89.4	94.1	93.8	103.9		
	7月	96.4	97.3	89.8	87.5	98.6	100.5	106.7	98.7	95.3	94.9	104.0		
	8月	92.7	96.3	82.7	81.8	86.6	101.1	101.8	100.0	87.7	87.0	110.3		
	9月	94.2	97.0	89.9	90.1	90.1	99.7	109.3	94.1	91.3	90.8	104.9		
	10月	94.4	96.3	90.2	89.0	93.6	99.0	108.1	94.8	92.6	92.3	102.1		
	11月	94.4	98.5	85.6	83.3	92.7	103.6	106.0	103.2	90.5	90.1	101.8		
	12月	92.4	96.4	85.6	84.5	88.7	100.8	107.8	98.2	89.4	88.9	100.9		

16 特殊分類別(財別)在庫指数(季節調整済指数)

分類		鉱工業	最終 需要財	最終						生産財	鉱工業用 生産財	その他用 生産財
				投資財	資本財	建設財	消費財	耐久 消費財	非耐久 消費財			
時系列												
ウェイト		10000.0	5103.1	1919.2	1646.3	272.9	3183.9	1597.2	1586.7	4896.9	4258.4	638.5
令和2年	I 期	98.5	99.4	107.6	108.0	104.9	95.3	92.4	101.3	96.9	97.6	91.3
	II 期	101.3	98.7	98.3	98.0	100.6	98.9	94.5	100.4	104.6	104.1	107.1
	III 期	101.4	101.4	99.0	98.8	100.4	102.3	105.2	99.3	101.4	100.7	105.8
	IV 期	98.8	100.5	95.5	95.7	94.5	103.2	107.4	99.3	97.0	97.5	95.6
令和3年	I 期	99.4	101.0	94.2	93.8	94.9	105.7	111.9	100.7	96.7	98.5	84.3
	II 期	99.6	108.0	100.9	101.4	98.6	112.5	117.8	104.4	92.1	94.3	76.7
	III 期	97.8	102.1	97.6	97.1	100.7	104.3	103.2	105.2	93.6	95.7	78.0
	IV 期	98.5	101.7	102.1	101.3	107.2	101.4	100.4	103.5	94.8	97.1	81.7
令和4年	I 期	99.0	100.2	102.0	99.8	114.4	99.7	101.4	100.6	97.0	98.5	87.5
	II 期	99.0	103.1	101.5	98.3	120.3	104.0	109.1	96.8	95.5	98.0	78.2
	III 期	102.3	110.6	102.6	100.6	115.7	114.8	136.1	95.7	94.1	95.8	81.2
	IV 期	105.7	115.1	113.8	114.2	111.2	116.0	131.4	99.9	95.5	97.6	84.3
令和5年	I 期	104.2	111.9	111.4	111.8	108.9	111.8	120.6	104.8	95.9	97.2	88.1
	II 期	106.9	116.9	119.0	120.2	112.0	115.8	123.2	107.0	97.1	98.4	87.4
	III 期	104.2	112.1	115.8	115.0	121.1	109.8	119.9	99.3	96.1	98.2	80.8
	IV 期	104.8	113.9	117.0	116.3	120.9	112.1	116.8	107.7	94.9	97.9	76.8
令和6年	I 期	105.0	114.5	113.4	112.5	117.7	114.1	121.6	107.2	95.5	98.4	77.0
	II 期	105.5	117.0	112.3	111.3	117.6	120.5	135.5	105.8	93.9	96.4	75.9
	III 期	105.1	114.6	113.1	113.3	112.8	115.6	125.1	106.2	94.9	97.5	76.3
	IV 期	102.4	109.1	110.1	110.0	111.4	109.0	107.6	111.0	95.6	97.9	79.6
令和2年	1 月	98.7	100.1	110.0	109.5	110.8	96.1	92.2	101.2	97.8	98.2	95.1
	2 月	98.3	100.0	106.4	107.2	101.3	96.3	95.6	102.1	94.4	95.4	90.5
	3 月	98.4	98.2	106.5	107.4	102.6	93.6	89.3	100.6	98.4	99.3	88.2
	4 月	99.7	97.8	99.9	99.9	100.8	95.5	82.0	103.5	102.3	102.0	104.2
	5 月	102.5	98.7	97.3	97.0	100.2	100.2	97.4	101.5	107.3	106.9	108.8
	6 月	101.8	99.5	97.6	97.0	100.8	100.9	104.2	96.1	104.2	103.5	108.3
	7 月	102.6	102.0	98.8	98.2	101.6	104.2	107.4	100.2	103.2	102.2	110.1
	8 月	101.2	101.1	97.8	97.7	99.8	101.5	102.5	99.8	101.3	100.8	106.1
	9 月	100.4	101.0	100.5	100.6	99.8	101.1	105.6	97.9	99.8	99.1	101.2
	10 月	97.8	100.5	99.1	99.5	96.2	100.3	102.7	99.8	94.3	93.9	101.1
	11 月	99.0	99.7	96.0	96.3	95.0	102.1	105.0	99.1	98.6	99.0	96.9
	12 月	99.5	101.2	91.4	91.4	92.3	107.3	114.6	98.9	98.0	99.5	88.7
令和3年	1 月	100.2	104.2	93.0	93.1	89.5	113.2	123.5	99.7	96.2	98.0	83.5
	2 月	99.2	98.6	94.2	93.5	97.0	101.0	105.1	100.7	97.1	99.6	84.1
	3 月	98.7	100.2	95.3	94.9	98.2	103.0	107.1	101.8	96.8	97.9	85.4
	4 月	101.4	111.1	99.6	100.1	97.8	117.8	125.3	104.4	92.7	94.9	78.0
	5 月	98.5	105.8	100.4	100.9	98.5	109.6	114.2	104.4	92.4	94.7	75.3
	6 月	99.0	107.2	102.6	103.1	99.4	110.0	114.0	104.5	91.1	93.2	76.7
	7 月	97.1	102.4	99.8	99.4	101.7	104.1	105.1	101.7	91.7	93.9	76.9
	8 月	97.4	101.8	93.7	92.7	100.7	105.4	103.3	106.6	93.0	95.5	76.2
	9 月	99.0	102.1	99.2	99.3	99.6	103.4	101.2	107.3	96.0	97.6	80.9
	10 月	99.0	100.8	100.1	99.5	102.9	100.8	97.6	105.6	96.4	99.8	78.6
	11 月	97.7	101.1	102.4	101.6	108.3	100.5	99.2	102.7	94.1	96.3	81.6
	12 月	98.7	103.2	103.7	102.7	110.5	103.0	104.5	102.1	93.9	95.2	84.8
令和4年	1 月	95.9	93.2	99.8	97.3	112.7	91.7	84.1	101.4	99.1	101.0	86.3
	2 月	101.4	103.6	103.4	101.7	113.1	103.4	109.7	99.9	96.3	97.7	90.4
	3 月	99.8	103.7	102.8	100.3	117.4	104.0	110.4	100.5	95.7	96.7	85.7
	4 月	99.4	104.2	102.9	99.9	120.7	104.7	107.0	97.1	95.7	97.7	82.3
	5 月	98.1	101.3	100.6	97.2	120.2	101.8	106.2	96.9	95.8	98.6	75.2
	6 月	99.4	103.9	101.1	97.9	120.1	105.6	114.1	96.4	95.0	97.7	77.1
	7 月	101.6	108.4	102.8	100.4	116.8	111.7	126.5	96.7	94.8	97.3	78.4
	8 月	102.2	110.4	102.7	100.0	120.1	113.7	133.6	95.2	94.0	96.0	80.8
	9 月	103.0	113.0	102.4	101.5	110.3	119.0	148.3	95.1	93.4	94.0	84.4
	10 月	104.4	112.8	106.0	105.3	108.6	116.8	136.4	97.1	95.2	97.5	85.2
	11 月	107.9	119.6	124.1	126.2	111.6	117.1	132.1	101.9	95.2	97.5	81.8
	12 月	104.9	113.0	111.4	111.1	113.3	114.1	125.8	100.6	96.0	97.7	85.8
令和5年	1 月	104.0	110.6	114.4	115.0	109.7	111.0	118.7	101.0	96.9	97.9	93.3
	2 月	103.6	110.7	102.1	100.5	111.4	111.9	121.8	108.6	95.3	96.9	86.3
	3 月	105.1	114.4	117.8	119.8	105.6	112.5	121.4	104.8	95.6	96.7	84.6
	4 月	105.7	115.6	117.6	119.1	108.3	114.1	118.4	105.8	96.1	97.5	86.9
	5 月	107.4	118.1	120.0	121.6	111.1	117.4	126.9	108.7	97.4	98.3	89.2
	6 月	107.5	117.0	119.3	119.8	116.5	115.9	124.4	106.4	97.7	99.4	86.1
	7 月	102.9	108.8	116.4	115.7	119.8	104.8	104.9	103.0	96.8	98.9	83.5
	8 月	105.3	113.9	116.8	116.5	120.7	111.5	123.4	98.1	96.3	98.4	81.8
	9 月	104.3	113.5	114.3	112.9	122.9	113.1	131.4	96.8	95.3	97.4	77.1
	10 月	104.0	113.0	117.9	117.0	122.5	110.4	115.6	104.9	94.5	97.3	78.4
	11 月	105.3	114.2	116.5	115.8	121.2	112.6	116.5	109.6	95.6	98.5	77.6
	12 月	105.1	114.4	116.5	116.1	119.0	113.3	118.3	108.5	94.7	97.8	74.4
令和6年	1 月	104.2	113.5	112.1	111.3	115.5	116.1	124.8	107.0	94.2	97.4	73.0
	2 月	105.2	113.8	114.8	114.2	117.6	108.3	112.3	107.1	96.9	100.6	75.5
	3 月	105.7	116.1	113.4	112.1	120.0	117.9	127.7	107.5	95.4	97.3	82.4
	4 月	105.7	117.4	112.0	110.6	119.9	121.0	133.5	106.6	94.5	96.9	77.5
	5 月	105.9	118.2	112.2	111.2	117.7	123.1	144.6	105.1	93.8	96.3	75.3
	6 月	104.9	115.5	112.6	112.1	115.1	117.4	128.5	105.7	93.4	96.1	75.0
	7 月	104.8	115.0	113.2	113.1	113.4	117.3	128.7	105.8	93.9	96.4	76.3
	8 月	107.4	117.2	111.7	111.7	111.9	120.4	135.1	104.2	95.9	98.8	76.7
	9 月	103.2	111.5	114.5	115.1	113.1	109.2	111.6	108.6	94.8	97.3	76.0
	10 月	104.3	113.3	113.5	113.7	114.9	113.0	115.9	109.9	95.0	97.2	80.3
	11 月	104.2	111.5	109.9	110.2	107.4	113.3	115.6	111.2	96.4	98.8	80.6
	12 月	98.8	102.4	107.0	106.1	112.0	100.6	91.4	112.0	95.3	97.8	77.8

令和 6 年（2024年）
静岡県鉱工業指数年報
（令和 2 年基準）

令和 7 年 12 月発行

編集・発行者	静岡県企画部統計活用課
所在地	〒420－8601 静岡市葵区追手町 9 番 6 号
電話	(054)221－2240
F A X	(054)221－3609