

提供日 2023/6/29

タイトル 生産は対前月比で上昇、出荷は低下  
静岡県鉱工業指数(令和5年4月分速報)  
担当 知事直轄組織デジタル戦略局統計調査課  
連絡先 商工・経済班  
TEL 054-221-2240

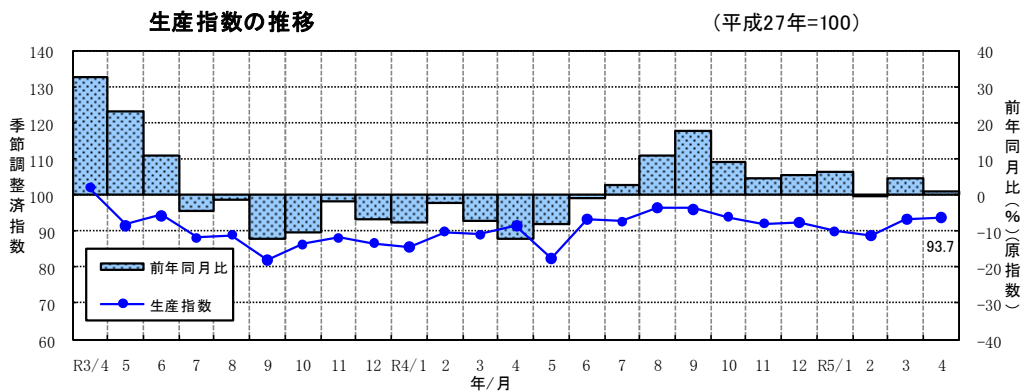


## 1 生産指数の動き

令和5年4月の鉱工業生産指数(季節調整済:平成27年=100)は**93.7**となり、前月比は**0.5%増**と2か月連続して上昇した。

また、前年同月比(原指数)は**1.1%増**と2か月連続して前年を上回った。

業種別の前月比(季節調整済指数)では、電気機械、食料品・たばこ、プラスチック製品等が上昇する一方、汎用・生産用・業務用機械、輸送機械、電子部品・デバイス等が低下した。

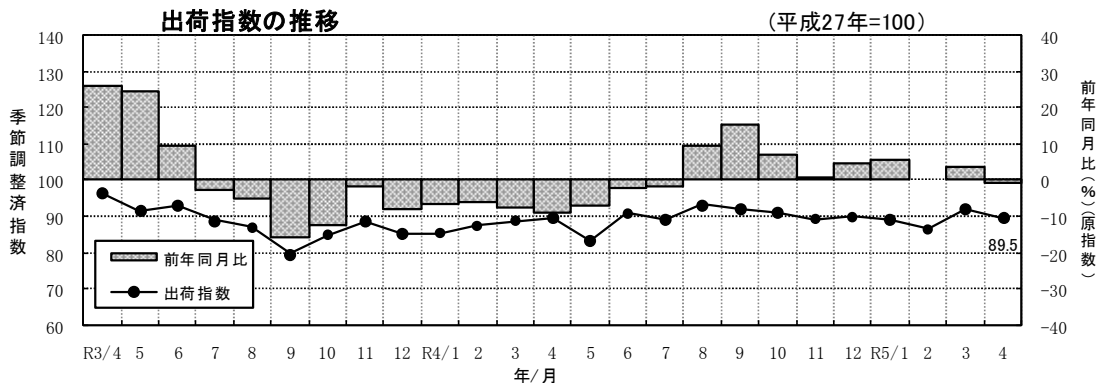


## 2 出荷指数の動き

令和5年4月の鉱工業出荷指数(季節調整済:平成27年=100)は**89.5**となり、前月比は**2.9%減**と2か月ぶりに低下した。

また、前年同月比(原指数)は**0.8%減**と9か月ぶりに前年を下回った。

業種別の前月比(季節調整済指数)では、食料品・たばこ、情報通信機械、非鉄金属等が上昇する一方、輸送機械、汎用・生産用・業務用機械、電気機械等が低下した。

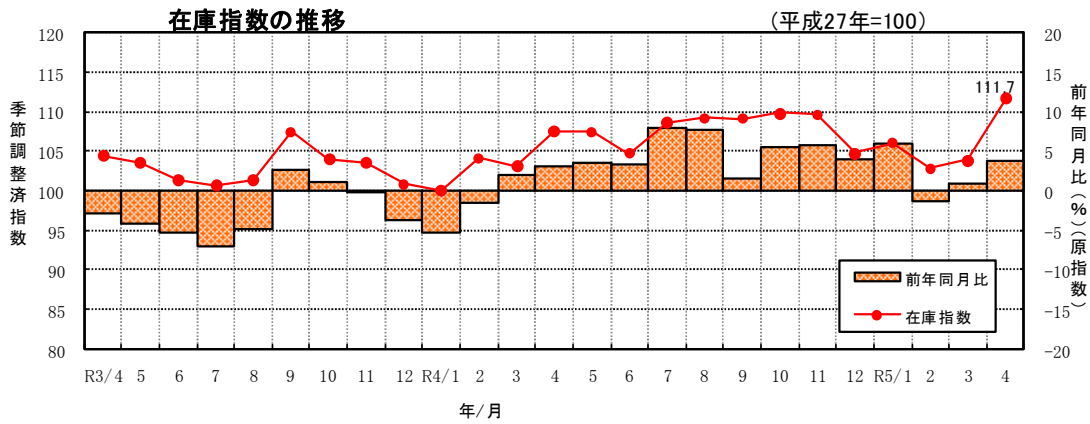


### 3 在庫指数の動き

令和5年4月の鉱工業**在庫指数**（季節調整済：平成27年=100）は**111.7**となり、**前月比は7.5%増と2か月連続して上昇した。**

また、**前年同月比（原指数）は3.8%増と2か月連続して前年を上回った。**

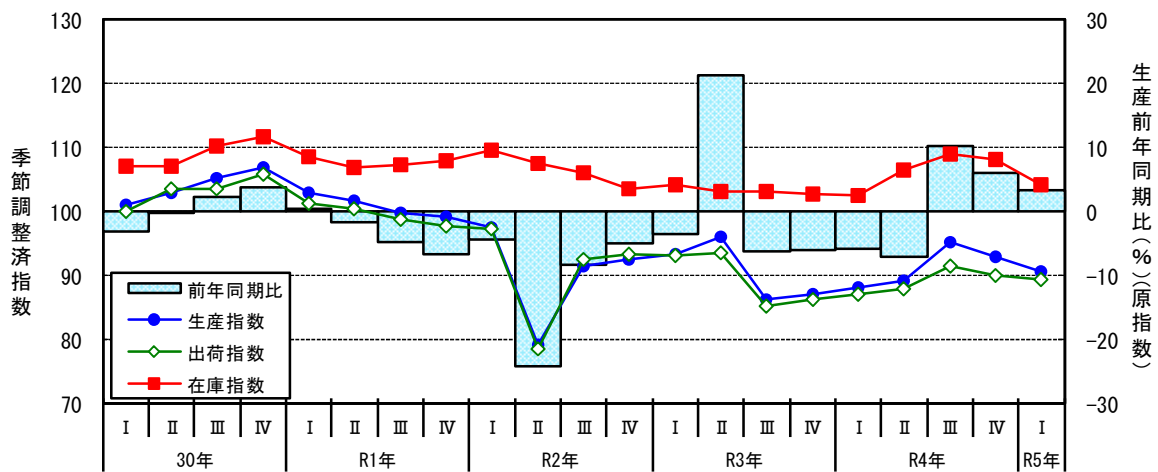
業種別の前月比（季節調整済指数）では、食料品・たばこ、化学、汎用・生産用・業務用機械等が上昇する一方、輸送機械、金属製品、非鉄金属等が低下した。



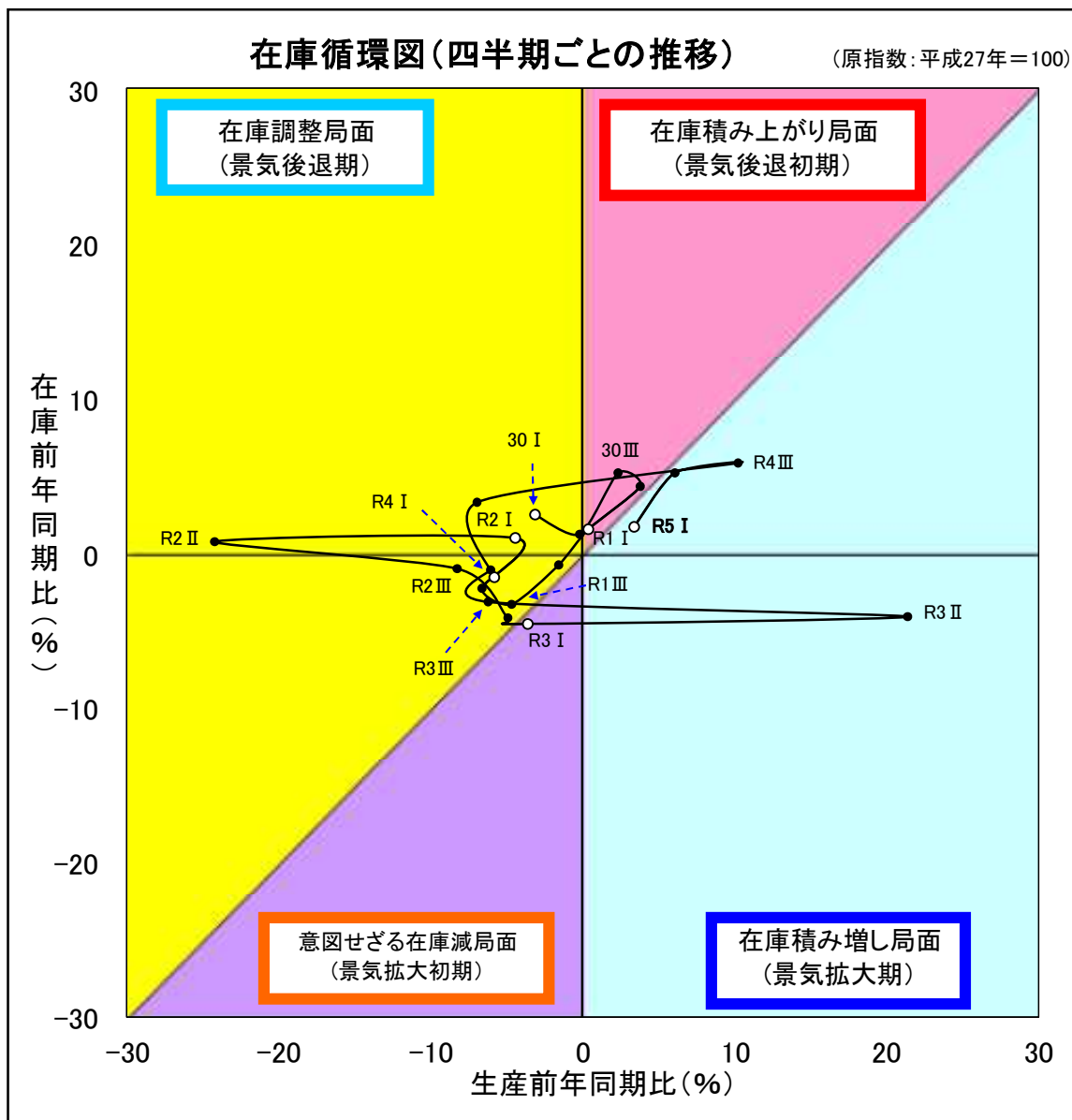
#### <参考1> 四半期推移及び在庫循環図

鉱工業指数の四半期推移

(平成27年=100)



## 在庫循環図



- ・ **在庫積み増し局面 (景気拡大期)**  
需要が供給より多くなると、生産を拡大し、在庫を積み増して需要に対処する。
- ・ **在庫積み上がり局面 (景気後退初期)**  
供給が需要より多くなってくると、生産の伸びが鈍化し、在庫が適正水準を超え、在庫の積み上がりが起こる。
- ・ **在庫調整局面 (景気後退期)**  
適正水準を超えた在庫を減らすため、生産を抑え、在庫調整を図る。
- ・ **意図せざる在庫減局面 (景気拡大初期)**  
需要の増加に生産が追いつかず、在庫が減少する。