

提供日 2021/8/26

タイトル 生産・出荷ともに対前月比で上昇

静岡県鉱工業指数(令和3年6月分速報)

担当 知事直轄組織デジタル戦略局統計調査課

連絡先 商工班

TEL 054-221-2240

富国・有徳の理想郷—しずおか



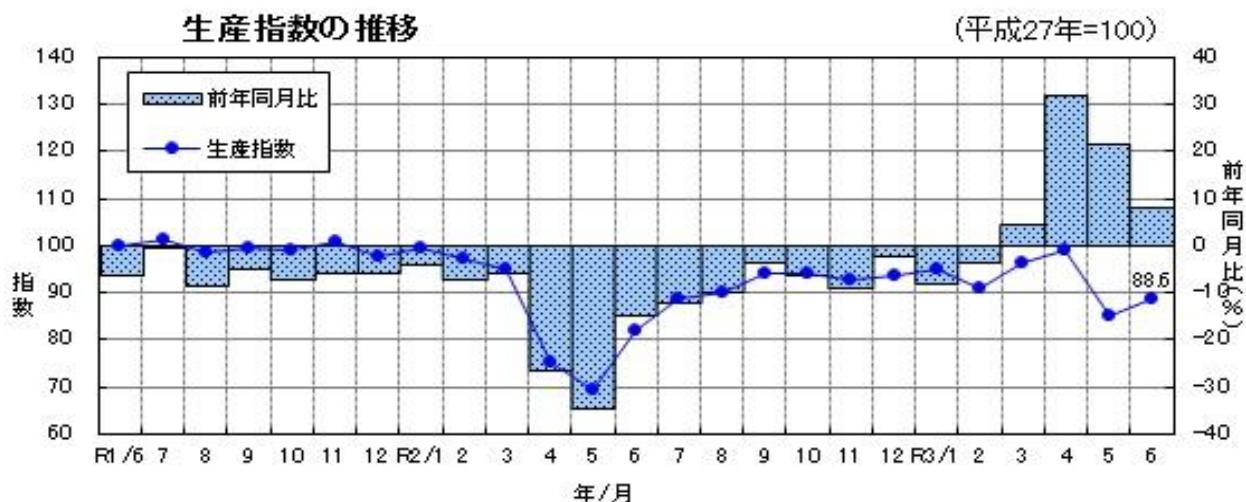
Shizuoka Prefecture

1 生産指数の動き

令和3年6月の鉱工業生産指数(季節調整済:平成27年=100)は**88.6**となり、前月比は**3.9%増**と**2か月ぶりに上昇**した。

また、**前年同月比(原指数)**は**8.0%増**と**4か月連続して前年を上回った**。

業種別の前月比(季節調整済指数)では、輸送機械、プラスチック製品、電子部品・デバイス等が上昇する一方、情報通信機械、化学、パルプ・紙・紙加工品等が低下した。

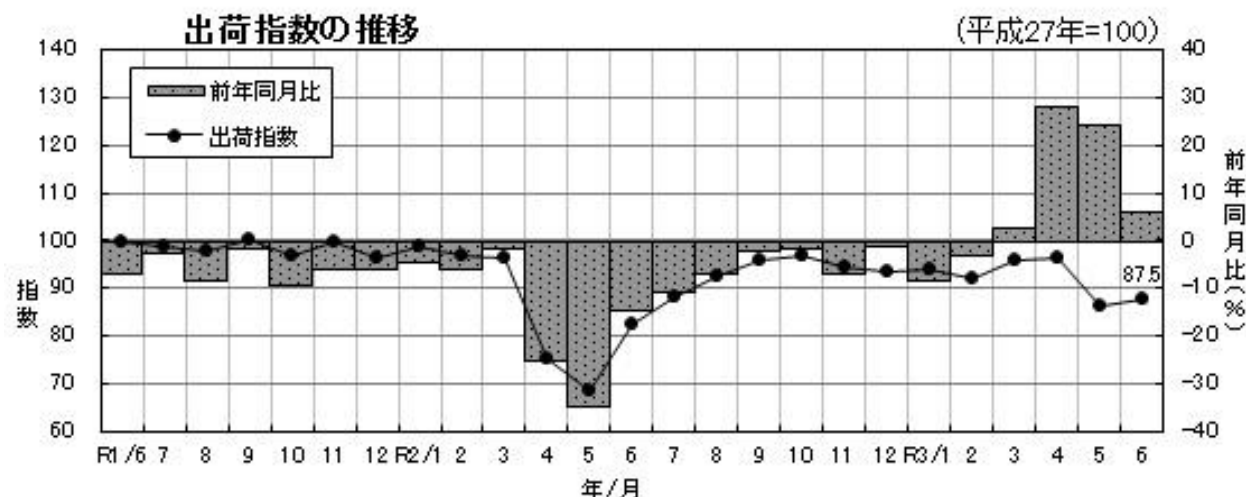


2 出荷指数の動き

令和3年6月の鉱工業出荷指数(季節調整済:平成27年=100)は**87.5**となり、前月比は**1.4%増**と**2か月ぶりに上昇**した。

また、**前年同月比(原指数)**は**6.2%増**と**4か月連続して前年を上回った**。

業種別の前月比(季節調整済指数)では、汎用・生産用・業務用機械、食料品・たばこ、電気機械等が上昇する一方、化学、非鉄金属、輸送機械等が低下した。

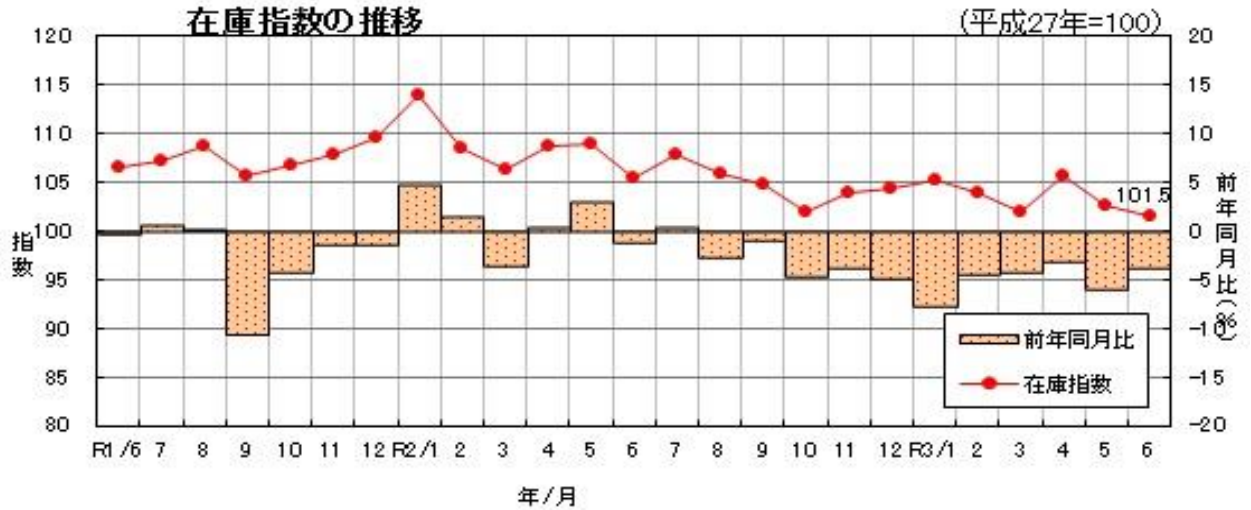


3 在庫指数の動き

令和3年6月の鉱工業在庫指数（季節調整済：平成27年=100）は101.5となり、前月比は1.2%減と2か月連続して低下した。

また、前年同月比（原指数）は3.7%減と11か月連続して前年を下回った。

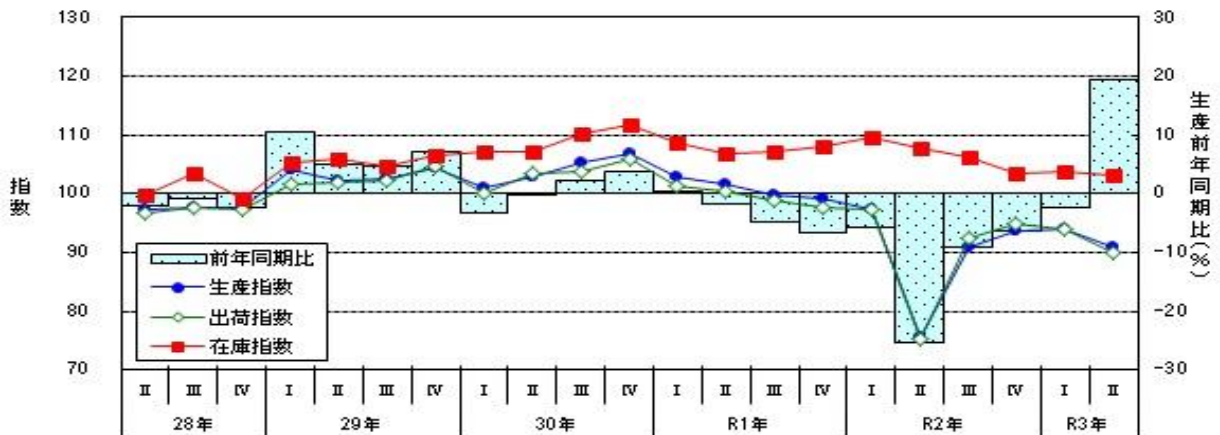
業種別の前月比（季節調整済指数）では、輸送機械、プラスチック製品、非鉄金属等が上昇する一方、化学、食料品・たばこ、パルプ・紙・紙加工品等が低下した。



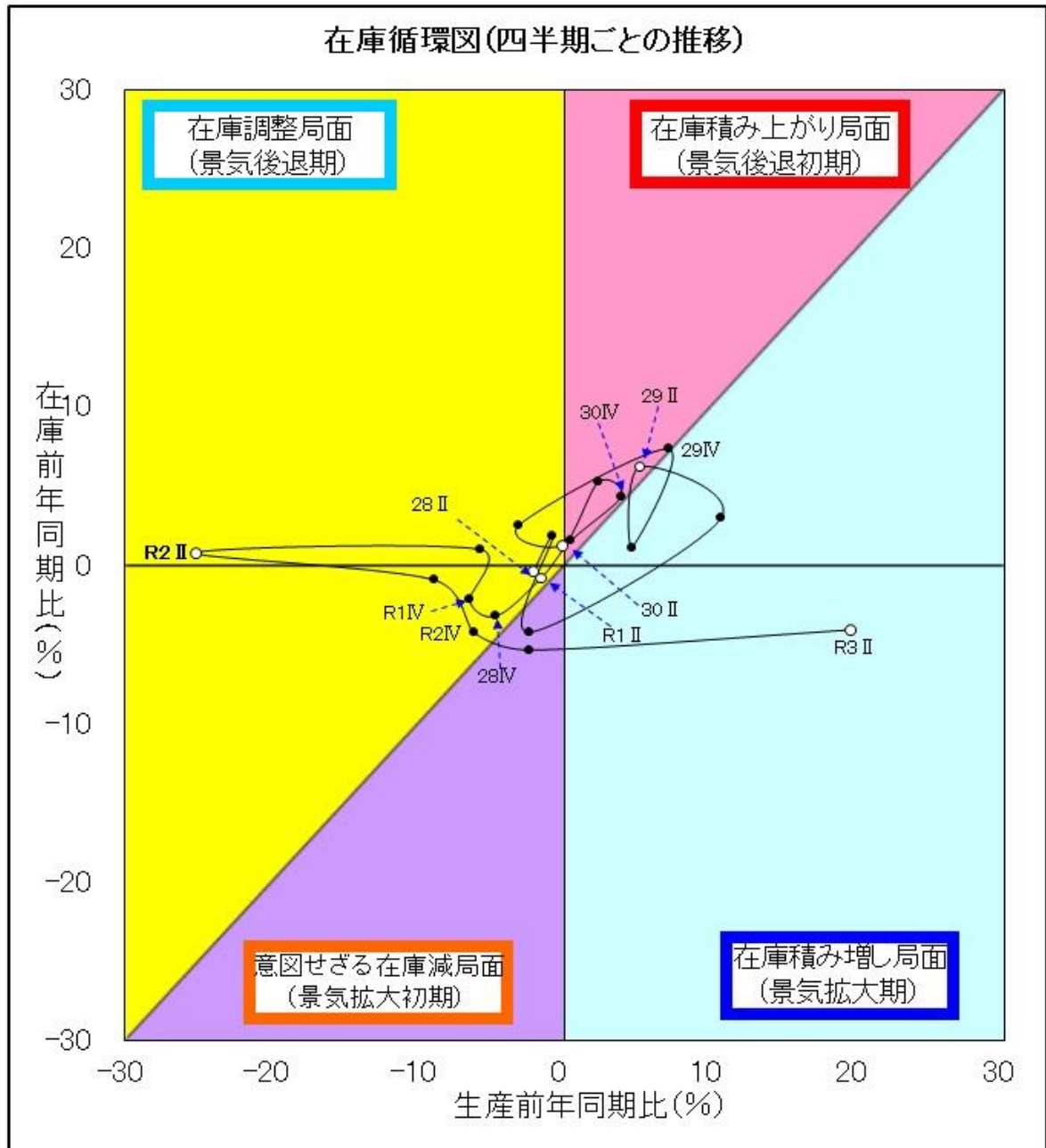
<参考1> 四半期推移及び在庫循環図

鉱工業指数の四半期推移

(平成27年=100)



在庫循環



- ・ **在庫積み増し局面 (景気拡大期)**
需要が供給より多くなると、生産を拡大し、在庫を積み増して需要に対処する。
- ・ **在庫積み上がり局面 (景気後退初期)**
供給が需要より多くなってくると、生産の伸びが鈍化し、在庫が適正水準を超え、在庫の積み上がりが起こる。
- ・ **在庫調整局面 (景気後退期)**
適正水準を超えた在庫を減らすため、生産を抑え、在庫調整を図る。
- ・ **意図せざる在庫減局面 (景気拡大初期)**
需要の増加に生産が追いつかず、在庫が減少する。