

令和 4 年（2022年）

静岡県鉱工業指数年報

（平成 27 年基準）

令和 5 年 11 月

静岡県知事直轄組織デジタル戦略局統計調査課

目 次

利用上の注意	1
I 令和4年静岡県鋳工業指数の動向	
1 概 況	5
2 生産の動向	6
3 出荷の動向	8
4 在庫の動向	10
5 業種分類別の動向	13
6 特殊分類別（財別）出荷の動向	29
II 平成27年基準ウェイト	
1 平成27年基準ウェイトの構成	30
2 採用品目別ウェイト等一覧表	31
III 統 計 表	
1 業種別指数の年次推移	36
2 業種別生産指数の年次及び月次推移	37
3 業種別出荷指数の年次及び月次推移	38
4 業種別在庫指数の年次及び月次推移	39
5 業種分類別生産指数（原指数）	40
6 業種分類別出荷指数（原指数）	49
7 業種分類別在庫指数（原指数）	58
8 業種分類別生産指数（季節調整済指数）	67
9 業種分類別出荷指数（季節調整済指数）	76
10 業種分類別在庫指数（季節調整済指数）	85
11 特殊分類別（財別）生産指数（原指数）	94
12 特殊分類別（財別）出荷指数（原指数）	95
13 特殊分類別（財別）在庫指数（原指数）	96
14 特殊分類別（財別）生産指数（季節調整済指数）	97
15 特殊分類別（財別）出荷指数（季節調整済指数）	98
16 特殊分類別（財別）在庫指数（季節調整済指数）	99

利用上の注意

1 目的

静岡県鉱工業指数は、県内の鉱工業の生産、出荷、在庫数量を調査し、ある一定時期を基準にして指数化したもので、鉱工業活動の時系列的な変動を観測するための指標として作成している。

2 基準時

基準時は平成 27 年である。したがって、指数値は平成 27 年の年間平均を 100.0 とした比率で示してあり、ウェイトも平成 27 年の産業構造によっている。

3 対象範囲

日本標準産業分類（第 13 回改定）の E 製造業を対象範囲としているが、下記の業種は対象外とした。

17. 石油製品・石炭製品製造業…………… ウェイトが著しく小さいため。

20. なめし革・同製品・毛皮製造業…………… ウェイトが小さく、代表性を有する品目がないため。

4 業種分類及び特殊分類

採用品目の分類は、別表のとおり、日本標準産業中分類(第 13 回改定)に準拠した業種分類と品目の経済的用途に着目した特殊分類（財別分類）の 2 分類とした。

業種分類は、日本標準産業分類に準拠したものであるが、次のとおり、若干の組替えを行った。

・汎用・生産用・業務用機械工業 = 「25. はん用機械器具製造業」 + 「26. 生産用機械器具製造業」 + 「27. 業務用機械工業」

・食料品・たばこ工業 = 「09. 食料品製造業」 + 「10. 飲料・たばこ・飼料製造業」

・その他工業 = 「19. ゴム製品製造業」 + 「13. 家具・装備品製造業」 + 「15. 印刷・同関連業」 + 「12. 木材・木製品製造業」 + 「32. その他の製造業」

（業種名の前の数字は、日本標準産業分類における産業分類番号）

5 採用品目

生産・出荷は 163 品目、在庫は 104 品目を採用品目とした。

6 ウェイト

「平成 28 年経済センサス-活動調査」等の資料をもとに、生産指数については付加価値額、出荷指数については出荷額、在庫指数については在庫額を基準に算定した。

非採用業種及び非採用品目の付加価値額、出荷額及び在庫額は、それぞれ採用業種及び採用品目の構成比で按分し、採用業種、採用品目に加算した「ふくらましウェイト」とした。

7 算式

品目別個別指数を基準時のウェイトで加重平均するラスパイレス式を使用した。

$$\text{個別指数} = \frac{\text{比較時数量}}{\text{基準時数量 (平成 27 年 1 カ月平均数量)}} \times 100$$

$$\text{総合指数} = \frac{(\text{個別指数} \times \text{基準時ウェイト}) \text{の総和}}{\text{基準時ウェイトの総和}}$$

8 季節調整

センサス局法 (X-12-ARIMA) を採用した。

9 記号の用法

本年報で用いている記号の用法は以下のとおりである。

「－」 … 該当の数字がないことを示す。

「X」 … 個々の申告者の秘密が漏れる恐れがあり、秘匿してあることを示す。

「△」 … 負数であることを示す。数値の前に付す。

10 在庫指数の用法

在庫の年指数及び四半期別指数は各期間の平均値を用いた。

11 資料の出所

経済産業省から提供される生産動態統計調査（基幹統計）、本県独自で実施している静岡県鉱工業生産動態調査等のデータを利用している。

(1) 経済産業省生産動態統計調査

ア 目的

わが国の鉱工業生産の毎月の生産量等の動態を明らかにし、鉱工業に関する施策の基礎資料を得ることを目的としている。

イ 調査の根拠

統計法（平成 19 年法律第 53 号）

経済産業省生産動態統計調査規則

ウ 調査対象

経済産業省生産動態統計調査規則で定められている鉱産物及び工業製品を生産し、かつ、従業者数が同規則で定められた規模以上を有する事業所及び企業を調査対象としている。

エ 調査方法

調査対象事業所は、毎月の生産・出荷・在庫に関する数量、金額等を調査票に記載し、郵送等で経済産業省へ報告。

(2) 静岡県鉱工業生産動態調査

ア 目的

静岡県鉱工業指数作成のための基礎資料を得ることを目的としている。

イ 調査の根拠

静岡県鉱工業生産動態調査要綱（制定 昭和 43 年 3 月 1 日 告示第 135 号）

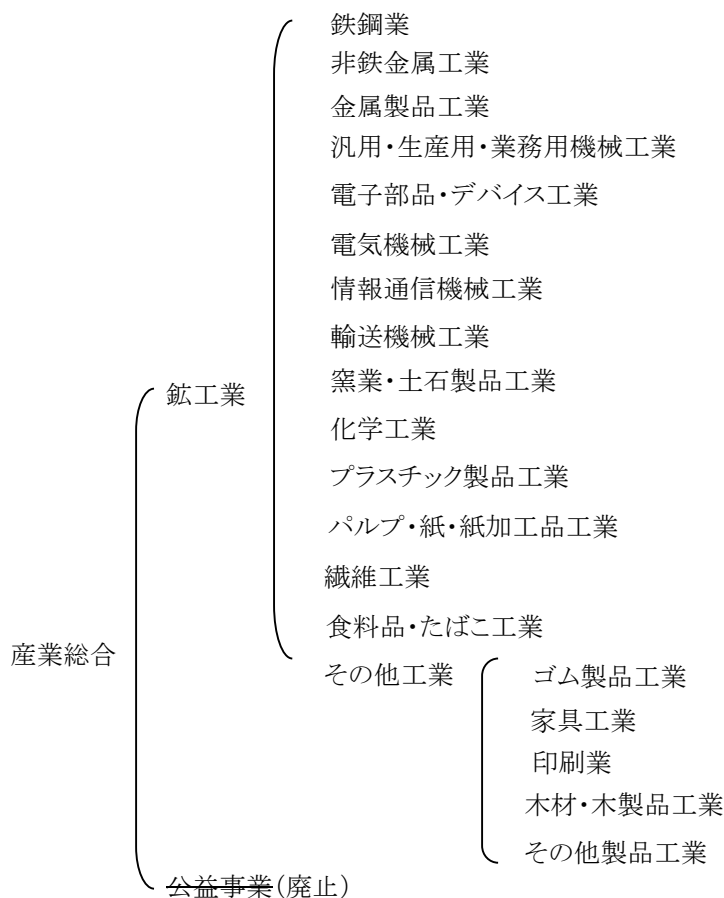
ウ 調査対象

製造業に属する事業所のうち、静岡県鉱工業指数作成に採用している品目を生産している事業所から出荷額の上位事業所を抽出して調査対象としている。

エ 調査方法

調査対象事業所は、毎月の生産・出荷・在庫に関する数量、金額等を郵送等で県へ報告。

①業種分類



②特殊分類(財別分類)

鉦工業	最終需要財	鉦工業又は他の産業に原材料等として投入されない製品。ただし、建設財を含み、企業消費財を除く
	投資財	資本財と建設財の合計
	資本財	家計以外で購入される製品で、原則として想定耐用年数が1年以上で比較的購入価格が高いもの
	建設財	建築工事用の資材、建築物に付随する内装品及び土木工事用の資材
	消費財	家計で購入される製品
	耐久消費財	原則として想定耐用年数が1年以上で比較的購入価格が高いもの
	非耐久消費財	原則として想定耐用年数が1年未満又は比較的購入価格が低いもの
	生産財	鉦工業及び他の産業に原材料等として投入される製品。ただし、企業消費財を含み、建設財を除く
	鉦工業用生産財	鉦工業の生産工程に原材料、燃料、部品、容器、消耗品、工具等として再投入される製品
	その他用生産財	非鉦工業用の原材料、燃料、容器、消耗品及び企業消費財

I 令和4年静岡県鉱工業指数の動向

1 概 況

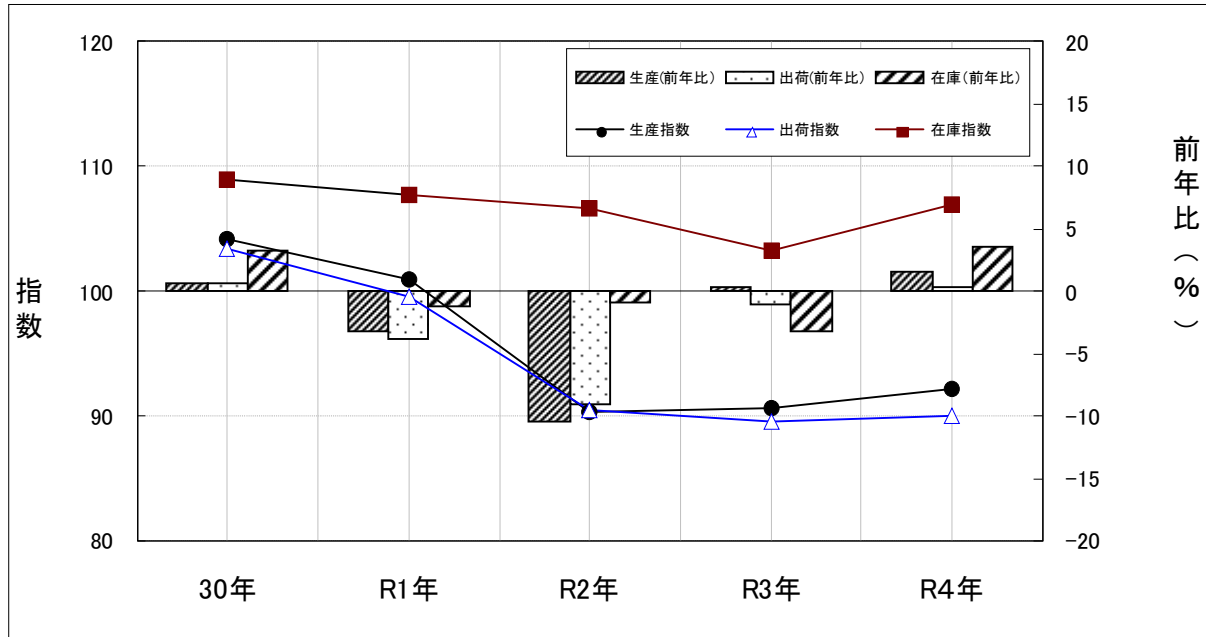
～生産、出荷、在庫ともに上昇～

本県の令和4年の鉱工業指数(原指数：平成27年=100)は、生産が92.1で前年比1.5%増、出荷が90.0で前年比0.4%増、在庫が107.0で前年比3.6%増となった。

また、全国の令和4年の鉱工業指数は、生産が95.6で前年比0.1%減、出荷が93.4で前年比0.3%減、在庫が101.0で前年比5.0%増となった。

鉱工業指数と前年比の推移

(原指数:平成27年=100)



鉱工業指数の年次推移

(原指数:平成27年=100)

	生産		出荷		在庫	
	静岡県	全国	静岡県	全国	静岡県	全国
30年	104.2 (0.7)	104.2 (1.1)	103.4 (0.7)	103.0 (0.8)	109.0 (3.2)	102.0 (2.6)
R1年	100.9 (△3.2)	101.1 (△3.0)	99.5 (△3.8)	100.2 (△2.7)	107.7 (△1.2)	103.6 (1.6)
R2年	90.3 (△10.5)	90.6 (△10.4)	90.5 (△9.0)	89.6 (△10.6)	106.7 (△0.9)	100.6 (△2.9)
R3年	90.7 (0.4)	95.7 (5.6)	89.6 (△1.0)	93.7 (4.6)	103.3 (△3.2)	96.2 (△4.4)
R4年	92.1 (1.5)	95.6 (△0.1)	90.0 (0.4)	93.4 (△0.3)	107.0 (3.6)	101.0 (5.0)

下段()内は前年比(%)

2 生産の動向

～前年比で10業種が上昇、9業種が低下～

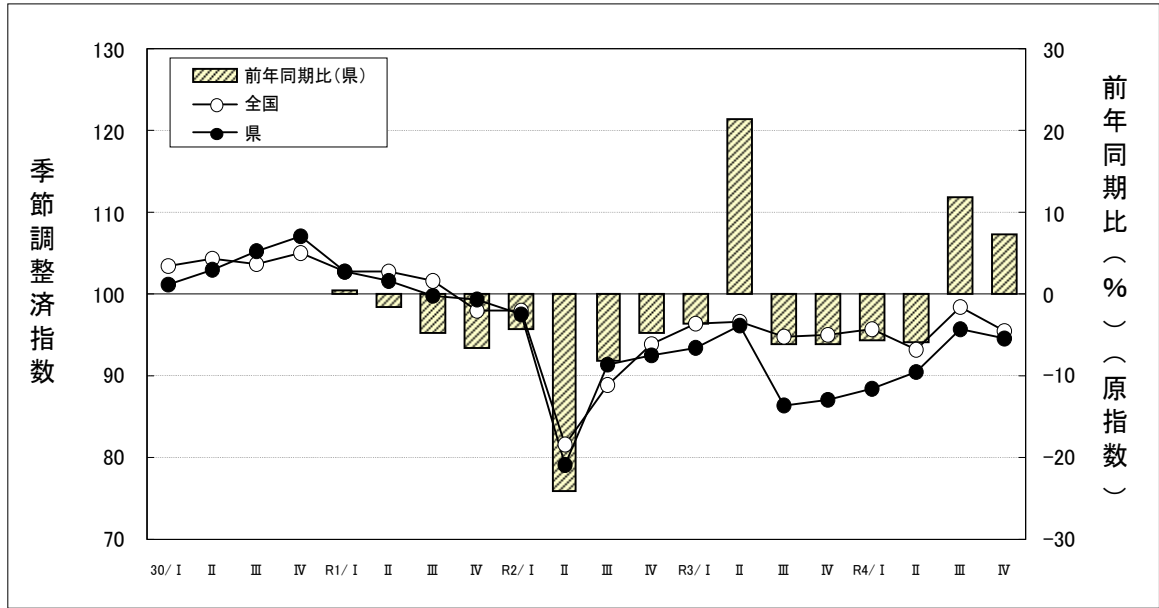
令和4年の生産の年間の動きを四半期ごとの前期比で見ると、I期1.4%上昇、II期2.4%上昇、III期5.8%上昇、IV期1.2%低下となった。

また、年間の動きを四半期ごとの前年同期比で見ると、I期5.7%低下、II期6.0%低下、III期11.8%上昇、IV期7.3%上昇となった。

業種別の前年比をみると、19業種中、輸送機械、電気機械、汎用・生産用・業務用機械等の10業種が上昇し、化学、プラスチック、ゴム製品等の9業種が低下した。

生産指数の四半期別推移

(平成27年=100)



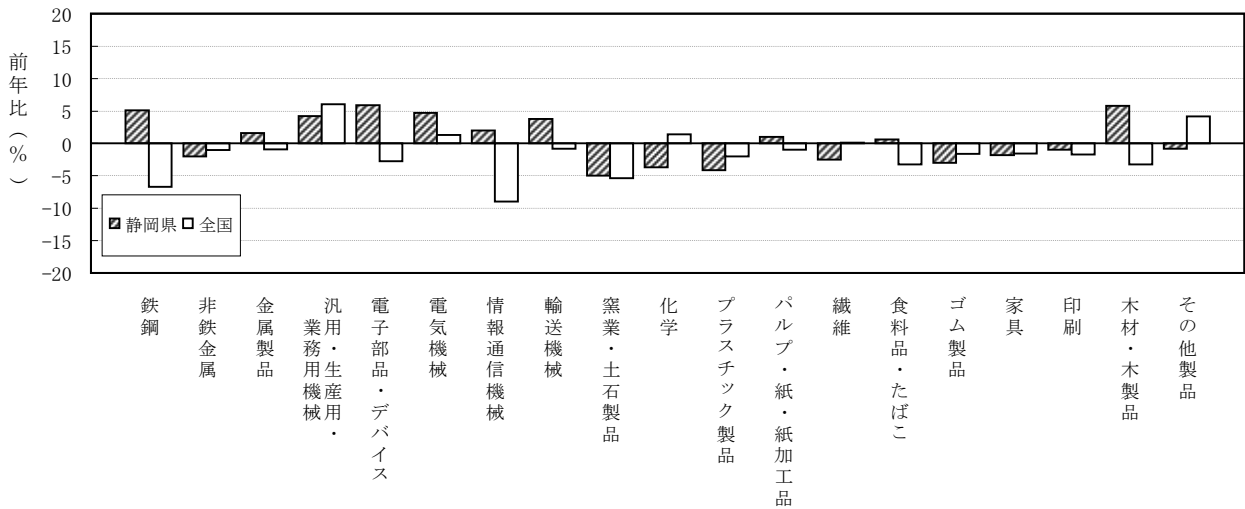
生産指数の四半期別推移

(平成27年=100)

		静岡県				全国	
		季節調整 済指数	前期比(%)	原指数	前年同期比(%)	季節調整 済指数	前期比(%)
30年	I期	101.1	-	101.2	-	103.5	-
	II期	103.0	1.9	105.2	-	104.3	0.8
	III期	105.2	2.1	102.5	-	103.6	△0.7
	IV期	107.0	1.7	108.0	-	105.0	1.4
R1年	I期	102.8	△3.9	101.6	0.4	102.8	△2.1
	II期	101.7	△1.1	103.5	△1.6	102.8	0.0
	III期	99.8	△1.9	97.7	△4.7	101.7	△1.1
	IV期	99.3	△0.5	100.9	△6.6	98.0	△3.6
R2年	I期	97.6	△1.7	97.1	△4.4	98.0	0.0
	II期	79.1	△19.0	78.5	△24.2	81.5	△16.8
	III期	91.4	15.5	89.6	△8.3	88.8	9.0
	IV期	92.6	1.3	96.0	△4.9	93.9	5.7
R3年	I期	93.3	0.8	93.6	△3.6	96.3	2.6
	II期	96.1	3.0	95.3	21.4	96.5	0.2
	III期	86.3	△10.2	84.0	△6.3	94.7	△1.9
	IV期	87.1	0.9	90.1	△6.1	94.9	0.2
R4年	I期	88.3	1.4	88.3	△5.7	95.7	0.8
	II期	90.4	2.4	89.6	△6.0	93.1	△2.7
	III期	95.6	5.8	93.9	11.8	98.5	5.8
	IV期	94.5	△1.2	96.7	7.3	95.5	△3.0

生産の業種別前年比

(原指数:平成27年=100)



生産の業種別動向

(原指数:平成27年=100)

上 昇		低 下	
業 種 (前年比%)	主 要 品 目 群	業 種 (前年比%)	主 要 品 目 群
輸送機械工業 (3.8)	二輪自動車部品 特殊自動車 自動車部品	化学工業 (△3.7)	その他の化学製品 プラスチック
電気機械工業 (4.7)	民生用電気機械 回転電気機械 開閉制御装置	プラスチック製品工業 (△4.1)	プラスチック製フィルム等 その他のプラスチック製品 工業用プラスチック製品
汎用・生産用・業務用機械工業 (4.2)	金属工作機械 冷凍機・同応用製品 その他の生産用機械	ゴム製品工業 (△3.0)	ゴム製品

- ※1 業種及び品目群の掲載は寄与率順。
- ※2 秘匿に該当する品目群は、主要品目群欄には掲載していない。

業種別生産指数の前年比、寄与率及び寄与度

(原指数:平成27年=100)

業 種	項 目	ウェイト	原指数		前年比 (%)	寄与率 (%)	寄与度
			R3年	R4年			
鉄 鋼 業	鉄 鋼	10000.0	90.7	92.1	1.5	100.0	1.5
非 鉄 金 属 工 業	非 鉄 金 属	43.4	83.5	87.8	5.1	1.3	0.0
金 属 製 品 工 業	金 属 製 品	175.8	86.7	85.0	△ 2.0	△ 2.1	0.0
汎用・生産用・業務用機械工業	汎用・生産用・業務用機械	189.3	99.2	100.8	1.6	2.2	0.0
電子部品・デバイス工業	電子部品・デバイス	1018.7	108.4	112.9	4.2	32.7	0.5
電気機械工業	電気機械	139.0	130.9	138.6	5.9	7.6	0.1
情報通信機械工業	情報通信機械	933.4	108.5	113.6	4.7	34.0	0.5
輸送機械工業	輸送機械	159.0	54.9	56.0	2.0	1.2	0.0
窯業・土石製品工業	窯業・土石製品	3293.8	79.4	82.4	3.8	70.6	1.1
化学工業	化学	126.8	54.3	51.6	△ 5.0	△ 2.4	0.0
プラスチック製品工業	プラスチック製品	1002.7	113.9	109.7	△ 3.7	△ 30.1	△ 0.5
パルプ・紙・紙加工品工業	パルプ・紙・紙加工品	450.8	101.9	97.7	△ 4.1	△ 13.5	△ 0.2
繊維工業	繊維	224.3	88.4	89.3	1.0	1.4	0.0
繊維工業	繊維	52.6	84.5	82.4	△ 2.5	△ 0.8	0.0
食料品・たばこ工業	食料品・たばこ	262.7	80.0	80.5	0.6	5.7	0.1
ゴム製品工業	ゴム製品	1592.7	76.1	73.8	△ 3.0	△ 4.3	△ 0.1
家具工業	家具	262.7	94.6	92.9	△ 1.8	△ 0.9	0.0
印刷工業	印刷	73.9	108.1	94.7	△ 1.0	△ 0.7	0.0
木材・木製品工業	木材・木製品	108.1	30.6	74.5	5.8	0.9	0.0
その他製品工業	その他製品	122.4	93.0	92.3	△ 0.8	△ 0.6	0.0

3 出荷の動向

～前年比で8業種が上昇、11業種が低下～

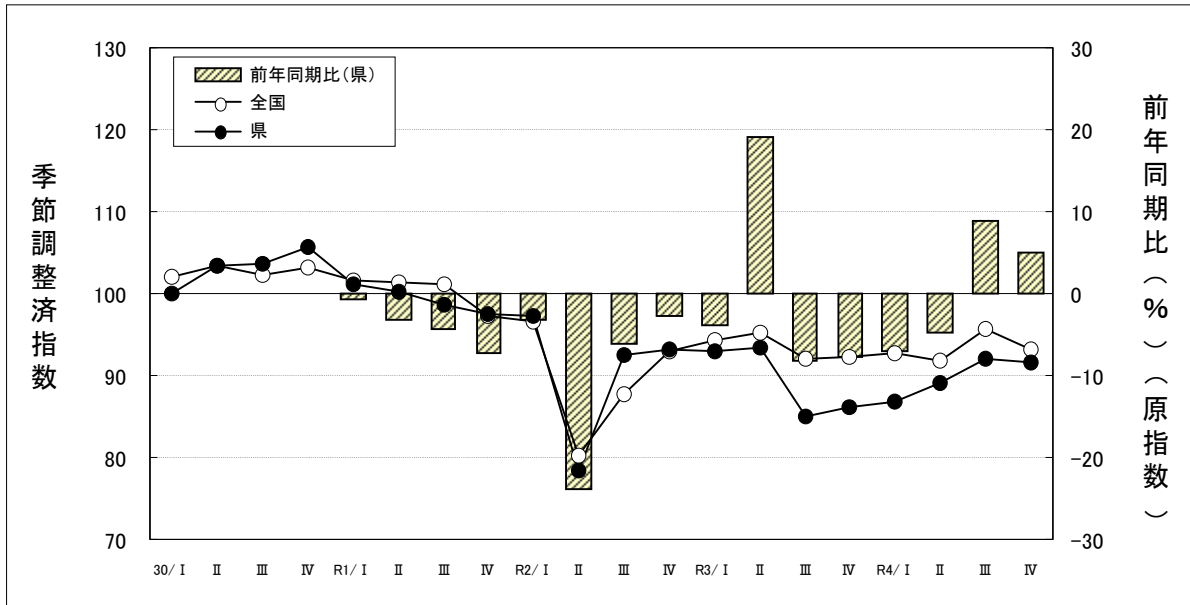
令和4年の出荷の年間の動きを四半期ごとの前期比でみると、Ⅰ期0.8%上昇、Ⅱ期2.4%上昇、Ⅲ期3.4%上昇、Ⅳ期0.3%低下となった。

また、年間の動きを四半期ごとの前年同期比でみると、Ⅰ期6.8%低下、Ⅱ期4.7%低下、Ⅲ期8.9%上昇、Ⅳ期5.1%上昇となった。

業種別の前年比をみると、19業種中、輸送機械、汎用・生産用・業務用機械、電子部品・デバイス等の8業種が上昇し、化学、プラスチック、食料品・たばこ等の11業種が低下した。

出荷指数の四半期別推移

(平成27年=100)



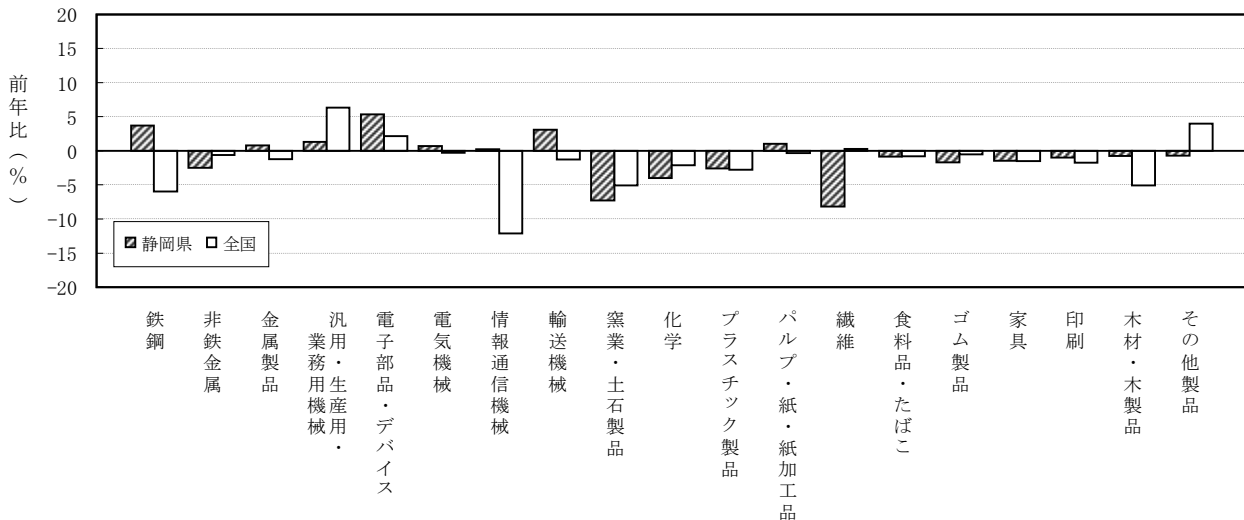
出荷指数の四半期別推移

(平成27年=100)

		静岡県				全国	
		季節調整 済指数	前期比(%)	原指数	前年同期比(%)	季節調整 済指数	前期比(%)
30年	Ⅰ期	100.1	-	101.2	-	102.2	-
	Ⅱ期	103.5	3.4	104.2	-	103.6	1.4
	Ⅲ期	103.7	0.2	100.9	-	102.4	△1.2
	Ⅳ期	105.9	2.1	107.3	-	103.4	1.0
R1年	Ⅰ期	101.2	△4.4	100.7	△0.5	101.6	△1.7
	Ⅱ期	100.3	△0.9	101.0	△3.1	101.4	△0.2
	Ⅲ期	98.8	△1.5	96.7	△4.2	101.3	△0.1
	Ⅳ期	97.6	△1.2	99.6	△7.2	97.3	△3.9
R2年	Ⅰ期	97.4	△0.2	97.5	△3.2	96.8	△0.5
	Ⅱ期	78.5	△19.4	76.9	△23.9	80.4	△16.9
	Ⅲ期	92.5	17.8	90.8	△6.1	87.8	9.2
	Ⅳ期	93.3	0.9	96.9	△2.7	93.0	5.9
R3年	Ⅰ期	93.1	△0.2	93.8	△3.8	94.5	1.6
	Ⅱ期	93.6	0.5	91.7	19.2	95.3	0.8
	Ⅲ期	85.2	△9.0	83.4	△8.1	92.2	△3.3
	Ⅳ期	86.3	1.3	89.6	△7.5	92.4	0.2
R4年	Ⅰ期	87.0	0.8	87.4	△6.8	92.9	0.5
	Ⅱ期	89.1	2.4	87.4	△4.7	92.0	△1.0
	Ⅲ期	92.1	3.4	90.8	8.9	95.8	4.1
	Ⅳ期	91.8	△0.3	94.2	5.1	93.2	△2.7

出荷の業種別前年比

(原指数:平成27年=100)



出荷の業種別動向

(原指数:平成27年=100)

上昇		低下	
業種 (前年比%)	主要品目群	業種 (前年比%)	主要品目群
輸送機械工業 (3.1)	二輪自動車部品 特殊自動車 自動車部品	化学工業 (△4.0)	その他の化学製品 プラスチック
汎用・生産用・業務用機械工業 (1.3)	金属工作機械 その他の生産用機械 冷凍機・同応用製品	プラスチック製品工業 (△2.6)	プラスチック製フィルム等 その他のプラスチック製品 工業用プラスチック製品
電子部品・デバイス工業 (5.3)	その他の電子部品・デバイス	食料品・たばこ工業 (△0.9)	茶・コーヒー 加工食品 糖・油脂・でんぷん

※1 業種及び品目群の掲載は寄与率順。
 ※2 秘匿に該当する品目群は、主要品目群欄には掲載していない。

業種別出荷指数の前年比、寄与率及び寄与度

(原指数:平成27年=100)

業種	項目	ウェイト	原指数		前年比 (%)	寄与率 (%)	寄与度
			R3年	R4年			
鉄鋼工業		10000.0	89.6	90.0	0.4	100.0	0.4
非鉄金属工業		367.4	83.8	81.7	△ 2.5	△ 19.3	△ 0.1
金属製品工業		210.1	96.4	97.2	0.8	4.2	0.0
汎用・生産用・業務用機械工業		906.5	94.5	95.7	1.3	27.2	0.1
電子部品・デバイス工業		104.9	121.3	127.7	5.3	16.8	0.1
電気機械工業		778.8	108.8	109.6	0.7	15.6	0.1
情報通信機械工業		120.8	54.2	54.3	0.2	0.3	0.0
輸送機械工業		3581.0	80.1	82.6	3.1	223.8	0.9
窯業・土石製品工業		93.7	58.6	54.3	△ 7.3	△ 10.1	0.0
化学工業		940.8	112.5	108.0	△ 4.0	△ 105.8	△ 0.4
プラスチック製品工業		463.9	103.0	100.3	△ 2.6	△ 31.3	△ 0.1
パルプ・紙・紙加工品工業		337.6	88.0	88.9	1.0	7.6	0.0
繊維工業		50.5	96.2	88.3	△ 8.2	△ 10.0	0.0
食料品・たばこ工業		1514.5	84.8	84.0	△ 0.9	△ 30.3	△ 0.1
ゴム製品工業		183.3	78.3	77.0	△ 1.7	△ 6.0	0.0
家具工業		56.3	101.8	100.3	△ 1.5	△ 2.1	0.0
印刷工業		101.6	94.7	93.8	△ 1.0	△ 2.3	0.0
木材・木製品工業		31.2	61.6	61.1	△ 0.8	△ 0.4	0.0
その他製品工業		107.9	99.7	99.0	△ 0.7	△ 1.9	0.0

4 在庫の動向

～前年比で10業種が上昇、6業種が低下～

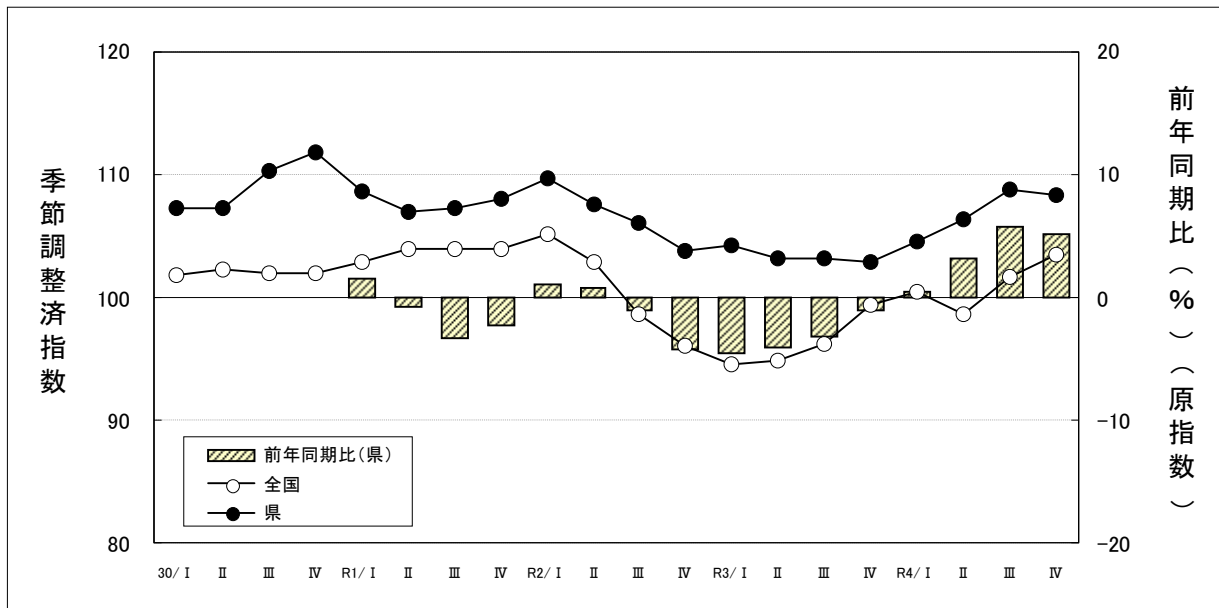
令和4年の在庫の年間の動きを四半期ごとの前期比で見ると、I期1.8%上昇、II期1.7%上昇、III期2.2%上昇、IV期0.4%低下となった。

また、年間の動きを四半期ごとの前年同期比で見ると、I期0.5%上昇、II期3.2%上昇、III期5.8%上昇、IV期5.2%上昇となった。

業種別の前年比をみると、電子部品・デバイス、情報通信機械及び印刷を除く16業種中、食料品・たばこ、輸送機械、プラスチック製品等の10業種が上昇し、パルプ・紙・紙加工品、その他製品、汎用・生産用・業務用機械等の6業種が低下した。

在庫指数の四半期別推移

(平成27年=100)



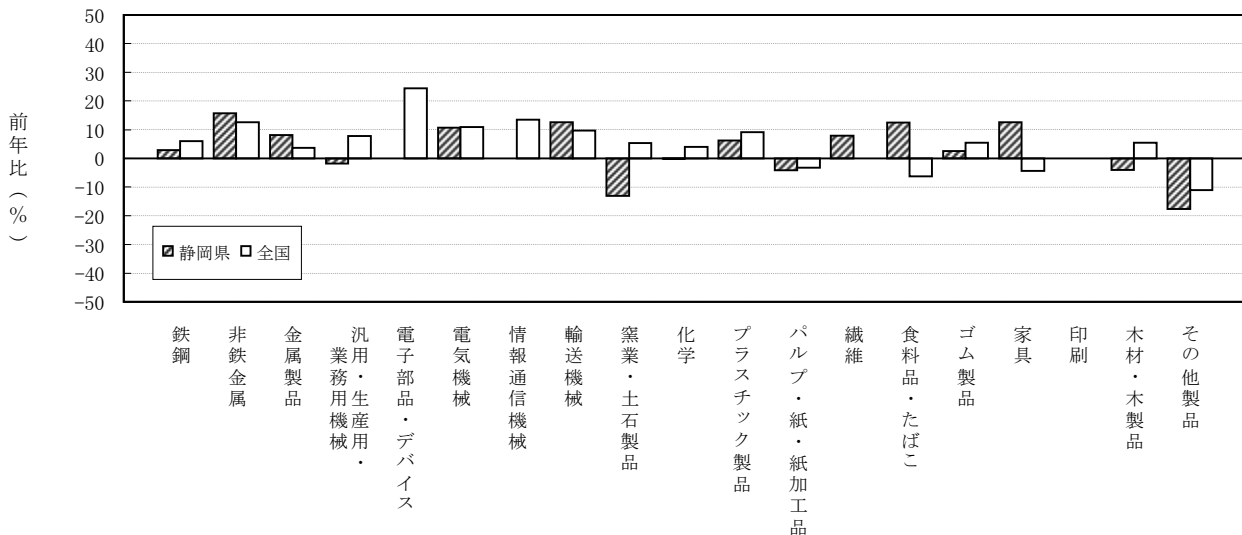
在庫指数の四半期別推移

(平成27年=100)

		静岡県				全国	
		季節調整 済指数	前期比(%)	原指数	前年同期比(%)	季節調整 済指数	前期比(%)
30 年	I期	107.2	-	106.1	-	101.8	-
	II期	107.2	0.0	108.4	-	102.3	0.5
	III期	110.3	2.9	110.6	-	101.9	△0.4
	IV期	111.8	1.4	111.0	-	102.0	0.1
R1 年	I期	108.6	△2.9	107.7	1.5	102.9	0.9
	II期	106.9	△1.6	107.5	△0.8	103.9	1.0
	III期	107.2	0.3	107.0	△3.3	103.9	0.0
	IV期	108.0	0.7	108.5	△2.3	103.9	0.0
R2 年	I期	109.6	1.5	108.8	1.0	105.1	1.2
	II期	107.5	△1.9	108.3	0.7	102.8	△2.2
	III期	106.1	△1.3	105.9	△1.0	98.6	△4.1
	IV期	103.7	△2.3	103.9	△4.2	96.0	△2.6
R3 年	I期	104.2	0.5	103.8	△4.6	94.6	△1.5
	II期	103.1	△1.1	103.9	△4.1	94.9	0.3
	III期	103.1	0.0	102.5	△3.2	96.2	1.4
	IV期	102.8	△0.3	102.8	△1.1	99.4	3.3
R4 年	I期	104.6	1.8	104.3	0.5	100.5	1.1
	II期	106.4	1.7	107.2	3.2	98.6	△1.9
	III期	108.7	2.2	108.4	5.8	101.6	3.0
	IV期	108.3	△0.4	108.1	5.2	103.4	1.8

在庫の業種別前年比

(原指数:平成27年=100)



在庫の業種別動向

(原指数:平成27年=100)

上 昇		低 下	
業 種 (前年比%)	主 要 品 目 群	業 種 (前年比%)	主 要 品 目 群
食料品・たばこ工業 (12.4)	茶・コーヒー 清涼飲料 乳製品	パルプ・紙・紙加工品工業 (△4.2)	衛生用紙 印刷・情報用紙 紙加工品
輸送機械工業 (12.5)	特殊自動車	その他製品工業 (△17.6)	ピアノ 電子楽器
プラスチック製品工業 (6.2)	工業用プラスチック製品 プラスチック製フィルム等 その他のプラスチック製品	汎用・生産用・業務用機械工業 (△1.8)	医療用機械器具・計測機器 その他の生産用機械 金属工作機械

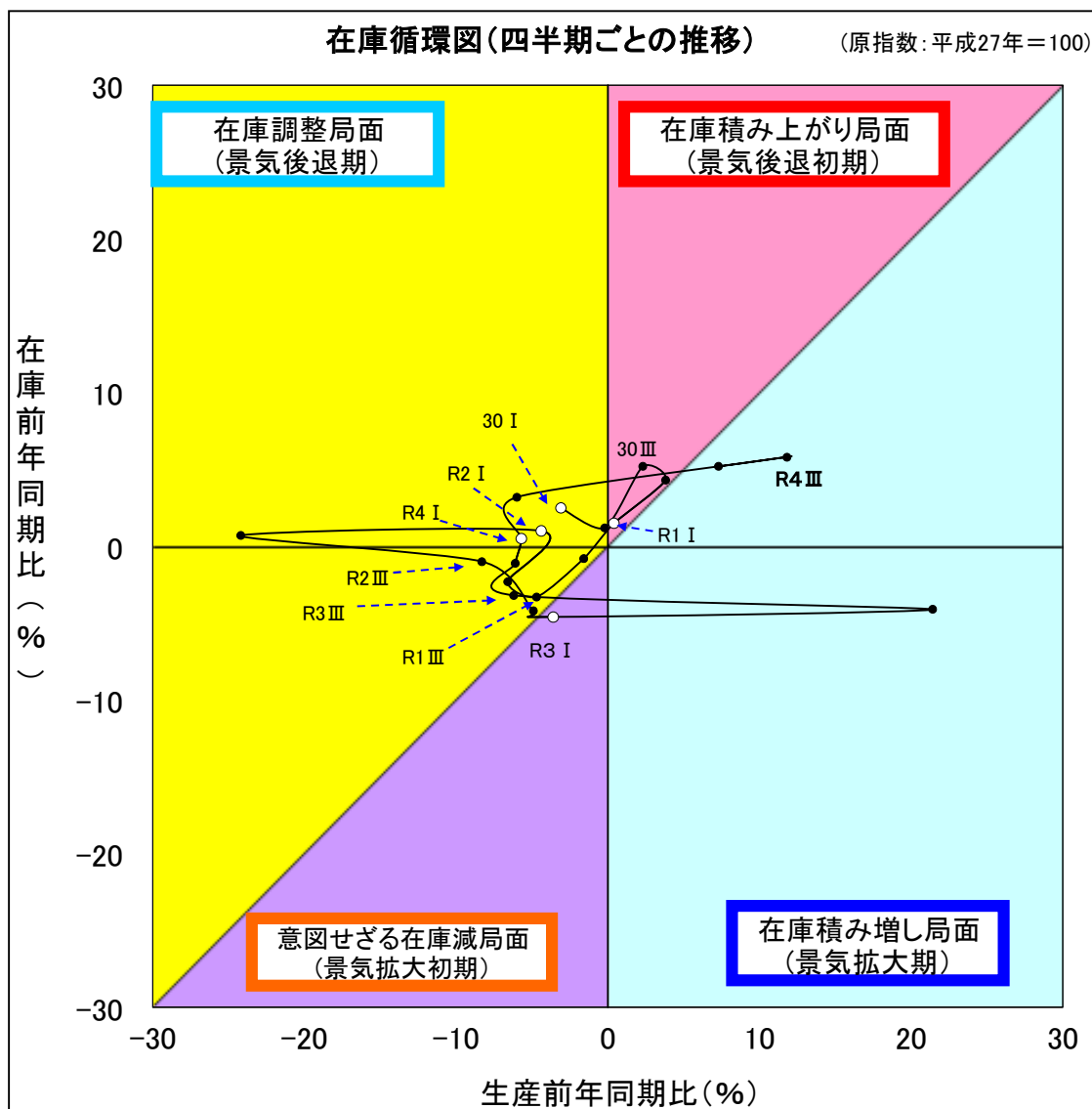
※1 業種及び品目群の掲載は寄与率順。
 ※2 秘匿に該当する品目群は、主要品目群欄には掲載していない。

業種別在庫指数の前年比、寄与率及び寄与度

(原指数:平成27年=100)

業 種	項 目	ウエイト	原指数		前年比 (%)	寄与率 (%)	寄与度
			R3年	R4年			
鉄 鋼 業	工 業	10000.0	103.3	107.0	3.6	100.0	3.6
非 鉄 金 属 工 業	業	39.3	93.2	95.9	2.9	0.3	0.0
金 属 製 品 工 業	業	661.5	54.3	62.8	15.7	15.2	0.5
汎用・生産用・業務用機械工業	業	445.4	90.8	98.2	8.1	8.9	0.3
電子部品・デバイス工業	業	1016.8	119.1	117.0	△ 1.8	△ 5.8	△ 0.2
電 気 機 械 工 業	業	-	-	-	-	-	-
電 気 機 械 工 業	業	467.9	94.8	104.9	10.7	12.8	0.5
情 報 通 信 機 械 工 業	業	-	-	-	-	-	-
輸 送 機 械 工 業	業	1247.7	80.3	90.3	12.5	33.7	1.2
窯 業 ・ 土 石 製 品 工 業	業	219.4	14.5	12.6	△ 13.1	△ 1.1	0.0
化 学 工 業	業	1559.4	156.9	156.7	△ 0.1	△ 0.8	0.0
プ ラ ス チ ッ ク 製 品 工 業	業	920.3	101.4	107.7	6.2	15.7	0.6
パ ル プ ・ 紙 ・ 紙 加 工 品 工 業	業	1448.1	95.8	91.8	△ 4.2	△ 15.7	△ 0.6
織 維 工 業	業	58.6	124.8	134.6	7.9	1.6	0.1
食 料 品 ・ た ば こ 工 業	業	1302.2	107.0	120.3	12.4	46.8	1.7
ゴ ム 製 品 工 業	業	143.0	111.0	113.9	2.6	1.1	0.0
家 具 工 業	業	43.4	140.9	158.5	12.5	2.1	0.1
印 刷 業	業	-	-	-	-	-	-
木 材 ・ 木 製 品 工 業	業	125.3	67.9	65.2	△ 4.0	△ 0.9	0.0
そ の 他 製 品 工 業	業	301.7	100.1	82.5	△ 17.6	△ 14.4	△ 0.5

在庫循環図



・**在庫積み増し局面(景気拡大期)**

需要が供給より多くなると、生産を拡大し、在庫を積み増して需要に対処する。

・**在庫積み上がり局面(景気後退初期)**

供給が需要より多くなってくると、生産の伸びが鈍化し、在庫が適正水準を超え、在庫の積み上がりが起こる。

・**在庫調整局面(景気後退期)**

適正水準を超えた在庫を減らすため、生産を抑え、在庫調整を図る。

・**意図せざる在庫減局面(景気拡大初期)**

需要の増加に生産が追いつかず、在庫が減少する。

5 業種分類別の動向

(1) 鉄鋼業

鉄鋼業の生産指数は87.8で前年比5.1%上昇、出荷指数は89.7で同3.7%上昇となった。

これは、生産は鋼管、鋳鍛造品が上昇したためであり、出荷は鋼管が上昇したためである。

年間の動きを四半期ごとの前期比で見ると、生産・出荷ともにⅠ期からⅡ期にかけて上昇し、Ⅲ期からⅣ期にかけて低下となった。

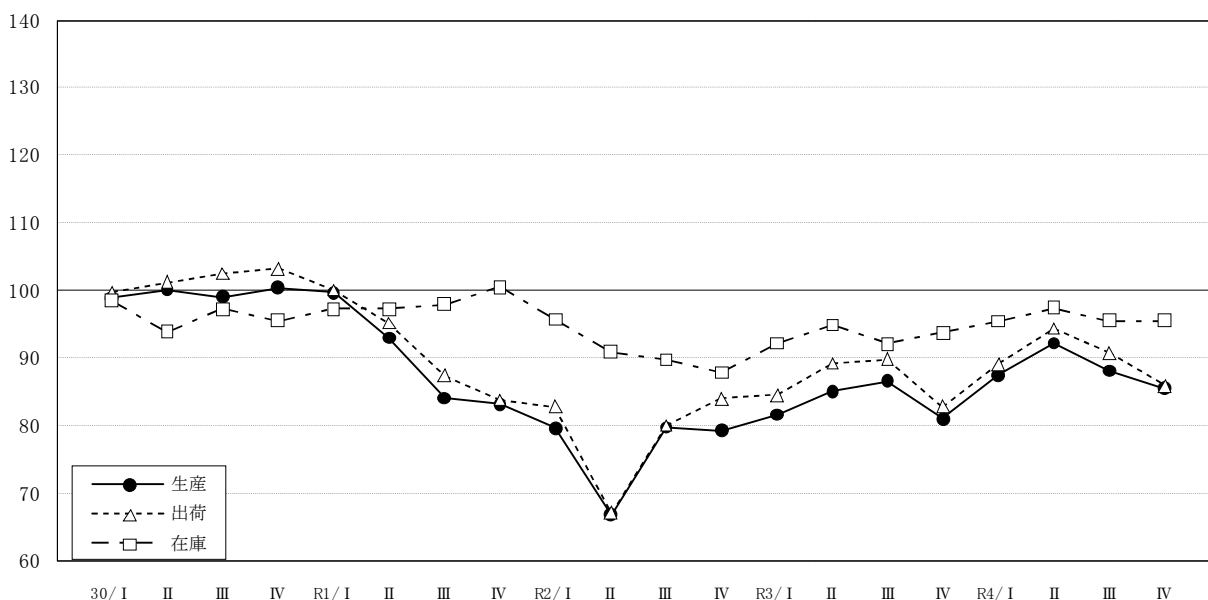
また、在庫指数は95.9で前年比2.9%上昇となった。

これは、鋼管が上昇したためである。

在庫の年間の動きを四半期ごとの前期比で見ると、Ⅰ期からⅡ期にかけて上昇し、Ⅲ期は低下、Ⅳ期は横ばいとなった。

四半期別指数の推移

(季節調整済指数：平成27年=100)



四半期別指数の推移

(平成27年=100)

鉄鋼業	年指数(原指数)		四半期別指数(季節調整済指数)							
	R3年	R4年	R3年				R4年			
			I期	II期	III期	IV期	I期	II期	III期	IV期
生産	83.5 (8.7)	87.8 (5.1)	81.6 (3.0)	85.0 (4.2)	86.6 (1.9)	81.0 (△6.5)	87.5 (8.0)	92.2 (5.4)	88.1 (△4.4)	85.5 (△3.0)
出荷	86.5 (9.6)	89.7 (3.7)	84.5 (0.7)	89.2 (5.6)	89.8 (0.7)	82.8 (△7.8)	89.1 (7.6)	94.3 (5.8)	90.7 (△3.8)	85.8 (△5.4)
在庫	93.2 (2.3)	95.9 (2.9)	92.2 (5.0)	94.9 (2.9)	92.1 (△3.0)	93.7 (1.7)	95.4 (1.8)	97.4 (2.1)	95.5 (△2.0)	95.5 (0.0)

下段()内は前年比及び前期比(%)

(2) 非鉄金属工業

非鉄金属工業の生産指数 85.0 で前年比 2.0%低下、出荷指数は 81.7 で同 2.5%低下となった。

これは、生産、出荷ともに伸銅・アルミニウム圧延製品、電線・ケーブル等が低下したためである。

年間の動きを四半期ごとの前期比で見ると、生産はⅠ期からⅡ期にかけて上昇し、Ⅲ期は低下、Ⅳ期は横ばいとなった。出荷は、Ⅰ期からⅡ期にかけて上昇し、Ⅲ期は低下、Ⅳ期は再び上昇となった。

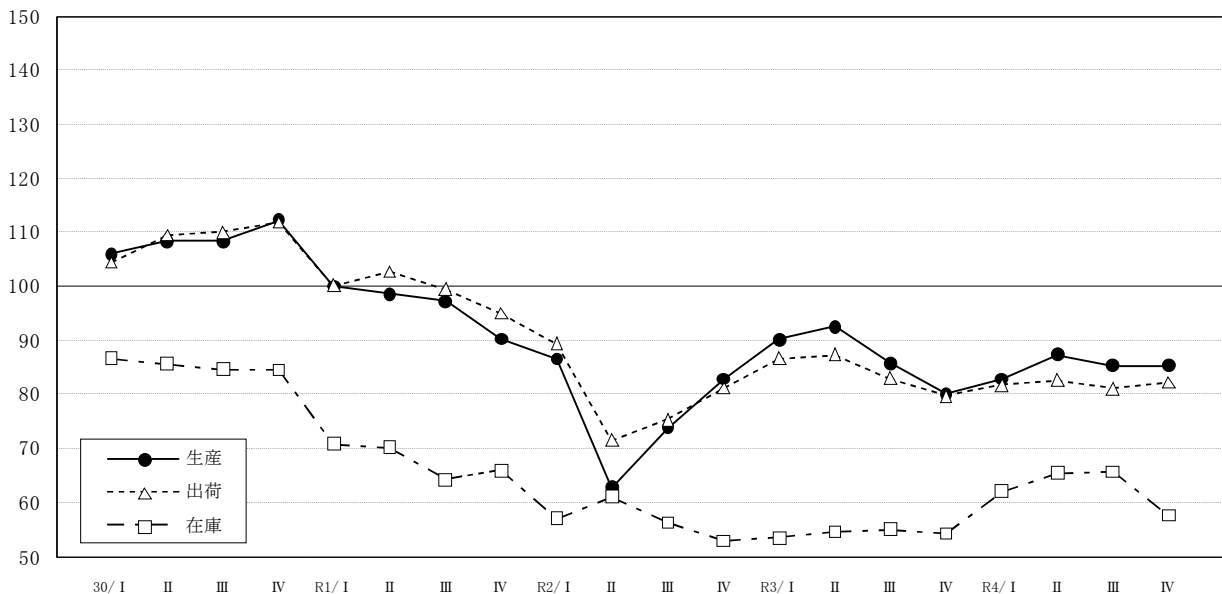
また、在庫指数は 62.8 で前年比 15.7%上昇となった。

これは、電線・ケーブル、伸銅・アルミニウム圧延製品が上昇したためである。

在庫の年間の動きを四半期ごとの前期比で見ると、Ⅰ期からⅢ期にかけて上昇し、Ⅳ期は低下となった。

四半期別指数の推移

(季節調整済指数：平成 27 年=100)



四半期別指数の推移

(平成27年=100)

非鉄金属 工業	年指数(原指数)		四半期別指数(季節調整済指数)							
	R3年	R4年	R3 年				R4 年			
			I 期	II 期	III 期	IV 期	I 期	II 期	III 期	IV 期
生 産	86.7 (12.3)	85.0 (△2.0)	90.1 (8.8)	92.5 (2.7)	85.7 (△7.4)	80.0 (△6.7)	82.8 (3.5)	87.3 (5.4)	85.3 (△2.3)	85.3 (0.0)
出 荷	83.8 (5.3)	81.7 (△2.5)	86.7 (6.9)	87.3 (0.7)	82.9 (△5.0)	79.7 (△3.9)	81.7 (2.5)	82.6 (1.1)	81.0 (△1.9)	82.1 (1.4)
在 庫	54.3 (△4.4)	62.8 (15.7)	53.4 (0.9)	54.5 (2.1)	55.0 (0.9)	54.2 (△1.5)	62.1 (14.6)	65.4 (5.3)	65.7 (0.5)	57.6 (△12.3)

下段()内は前年比及び前期比(%)

(3) 金属製品工業

金属製品工業の生産指数は100.8で前年比1.6%上昇、出荷指数は97.2で同0.8%上昇となった。

年間の動きを四半期ごとの前期比で見ると、生産はⅠ期からⅢ期にかけて上昇、Ⅳ期は低下となった。出荷は全期を通じて上昇となった。

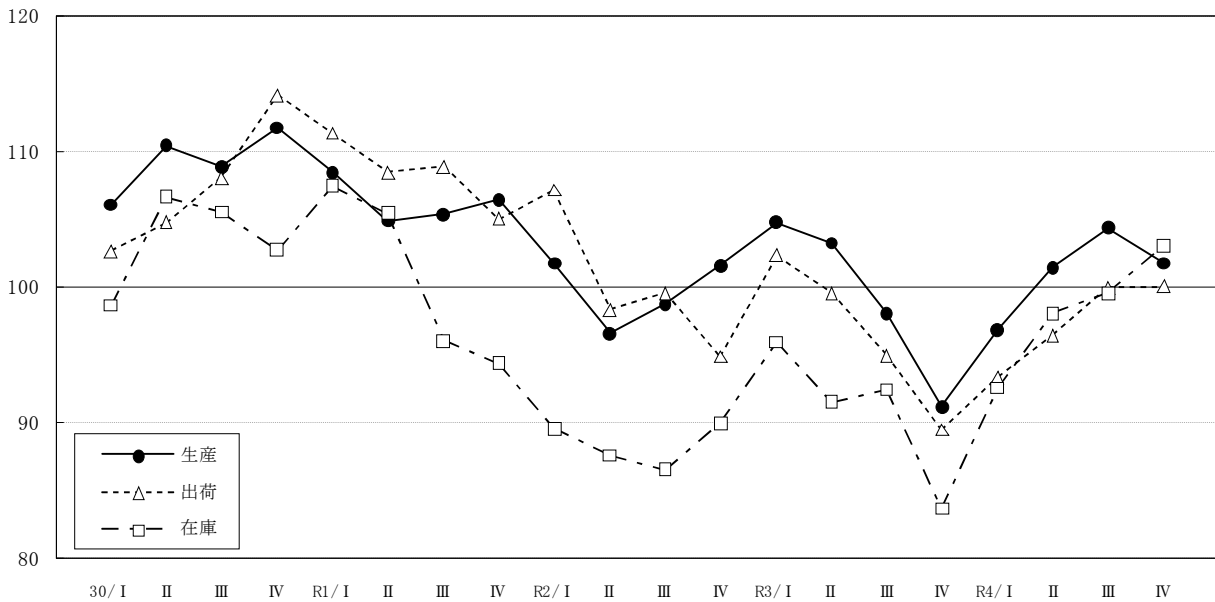
また、在庫指数は98.2で前年比8.1%上昇した。

これは、その他の金属製品、建築用金属製品が上昇したためである。

在庫の年間の動きを四半期ごとの前期比で見ると、全期を通じて上昇となった。

四半期別指数の推移

(季節調整済指数：平成27年=100)



四半期別指数の推移

(平成27年=100)

金属製品 工業	年指数(原指数)		四半期別指数(季節調整済指数)							
	R3年	R4年	R3 年				R4 年			
			I 期	Ⅱ 期	Ⅲ 期	Ⅳ 期	I 期	Ⅱ 期	Ⅲ 期	Ⅳ 期
生産	99.2 (△0.6)	100.8 (1.6)	104.7 (3.2)	103.2 (△1.4)	98.0 (△5.0)	91.1 (△7.0)	96.8 (6.3)	101.4 (4.8)	104.3 (2.9)	101.7 (△2.5)
出荷	96.4 (△3.8)	97.2 (0.8)	102.3 (7.9)	99.5 (△2.7)	94.9 (△4.6)	89.4 (△5.8)	93.3 (4.4)	96.4 (3.3)	99.9 (3.6)	100.0 (0.1)
在庫	90.8 (2.9)	98.2 (8.1)	95.9 (6.7)	91.5 (△4.6)	92.4 (1.0)	83.6 (△9.5)	92.5 (10.6)	98.0 (5.9)	99.5 (1.5)	103.0 (3.5)

下段()内は前年比及び前期比(%)

(4) 汎用・生産用・業務用機械工業

汎用・生産用・業務用機械工業の生産指数は112.9で前年比4.2%上昇、出荷指数は95.7で同1.3%上昇となった。

これは、生産は金属工作機械、冷凍機・同応用製品等が上昇したためであり、出荷は金属工作機械、その他の生産用機械等が上昇したためである。

年間の動きを四半期ごとの前期比で見ると、生産・出荷ともにⅠ期は低下、Ⅱ期からⅣにかけて上昇となった。

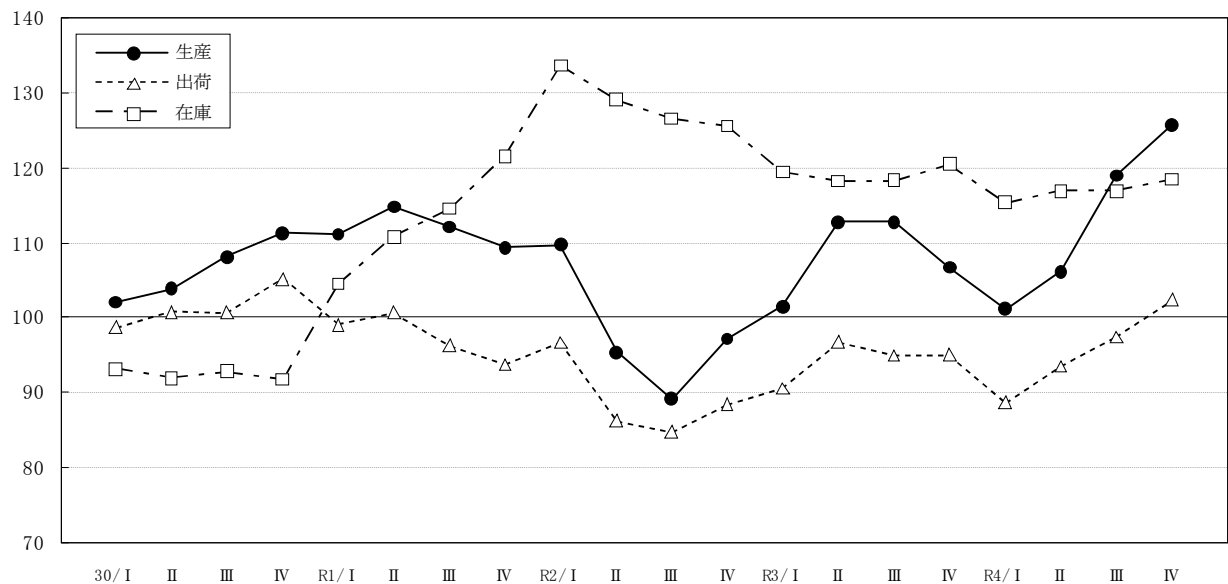
一方、在庫指数は117.0で前年比1.8%低下となった。

これは、医療用機械器具・計測器が低下したためである。

在庫の年間の動きを四半期ごとの前期比で見ると、Ⅰ期は低下、Ⅱ期は上昇、Ⅲ期は横ばい、Ⅳ期は再び上昇となった。

四半期別指数の推移

(季節調整済指数：平成27年=100)



四半期別指数の推移

(平成27年=100)

汎用・ 生産用・ 業務用 機械工業	年指数(原指数)		四半期別指数(季節調整済指数)							
	R3年	R4年	R3 年				R4 年			
			I 期	II 期	III 期	IV 期	I 期	II 期	III 期	IV 期
生産	108.4 (10.4)	112.9 (4.2)	101.5 (4.4)	112.7 (11.0)	112.7 (0.0)	106.7 (△5.3)	101.2 (△5.2)	106.1 (4.8)	118.9 (12.1)	125.7 (5.7)
出荷	94.5 (6.2)	95.7 (1.3)	90.6 (2.4)	96.8 (6.8)	95.0 (△1.9)	95.1 (0.1)	88.7 (△6.7)	93.5 (5.4)	97.4 (4.2)	102.4 (5.1)
在庫	119.1 (△7.3)	117.0 (△1.8)	119.4 (△4.9)	118.2 (△1.0)	118.3 (0.1)	120.5 (1.9)	115.3 (△4.3)	116.9 (1.4)	116.9 (0.0)	118.4 (1.3)

下段()内は前年比及び前期比(%)

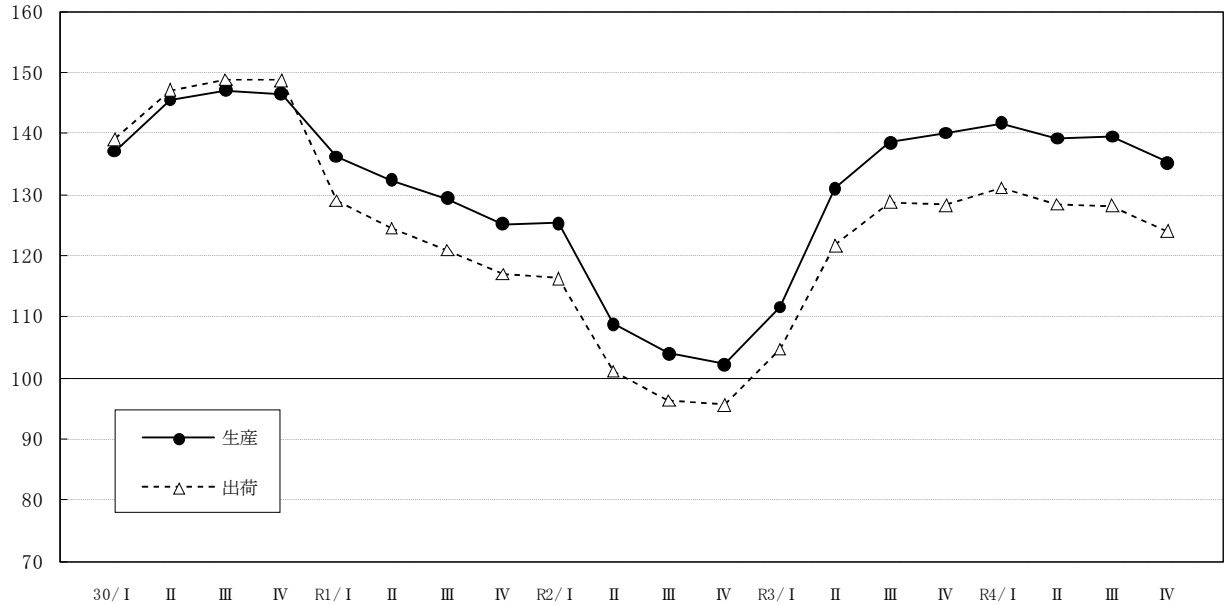
(5) 電子部品・デバイス工業

電子部品・デバイス工業の生産指数は138.6で前年比5.9%上昇、出荷指数は127.7で同5.3%上昇となった。

年間の動きを四半期ごとの前期比で見ると、生産はⅠ期に上昇、Ⅱ期は低下、Ⅲ期に再び上昇し、Ⅳ期は再び低下となった。出荷はⅠ期に上昇、Ⅱ期からⅣ期にかけて低下となった。

四半期別指数の推移

(季節調整済指数：平成27年=100)



四半期別指数の推移

(平成27年=100)

電子部品・デバイス工業	年指数(原指数)		四半期別指数(季節調整済指数)							
	R3年	R4年	R3 年				R4 年			
			I 期	II 期	III 期	IV 期	I 期	II 期	III 期	IV 期
生産	130.9 (18.6)	138.6 (5.9)	111.6 (9.2)	131.0 (17.4)	138.5 (5.7)	140.1 (1.2)	141.7 (1.1)	139.2 (△1.8)	139.5 (0.2)	135.2 (△3.1)
出荷	121.3 (18.2)	127.7 (5.3)	104.7 (9.5)	121.7 (16.2)	128.8 (5.8)	128.3 (△0.4)	131.1 (2.2)	128.4 (△2.1)	128.2 (△0.2)	124.0 (△3.3)
在庫	-	-	-	-	-	-	-	-	-	-

下段()内は前年比及び前期比(%)

(6) 電気機械工業

電気機械工業の生産指数は113.6で前年比4.7%上昇、出荷指数は109.6で同0.7%上昇となった。

これは、生産・出荷ともに民生用電気機械、回転電気機械等が上昇したためである。

年間の動きを四半期ごとの前期比で見ると、生産はⅠ期に上昇、Ⅱ期は低下、Ⅲ期に再び上昇し、Ⅳ期は再び低下となった。出荷はⅠ期からⅢ期にかけて上昇、Ⅳ期は低下となった。

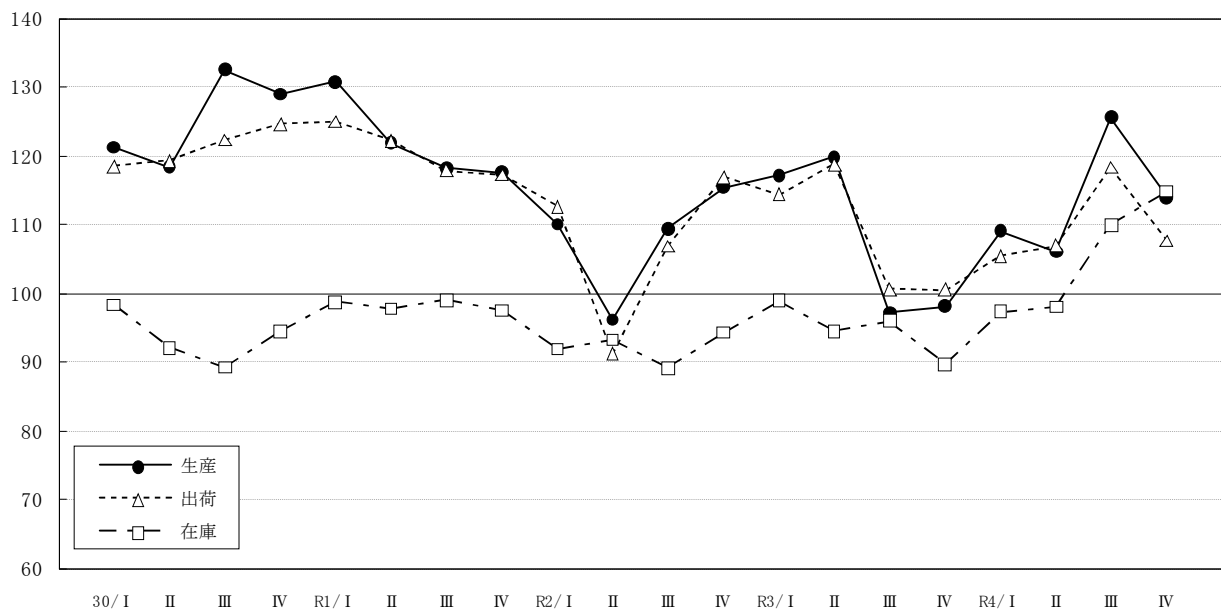
また、在庫指数は104.9で前年比10.7%上昇となった。

これは、民生用電気機械、配線・照明用器具が上昇したためである。

在庫の年間の動きを四半期ごとの前期比で見ると、全期を通じて上昇となった。

四半期別指数の推移

(季節調整済指数：平成27年=100)



四半期別指数の推移

(平成27年=100)

電気機械工業	年指数(原指数)		四半期別指数(季節調整済指数)							
	R3年	R4年	R3年				R4年			
			I期	II期	III期	IV期	I期	II期	III期	IV期
生産	108.5 (0.9)	113.6 (4.7)	117.1 (1.5)	119.8 (2.3)	97.2 (△18.9)	98.1 (0.9)	109.0 (11.1)	106.0 (△2.8)	125.6 (18.5)	113.9 (△9.3)
出荷	108.8 (1.9)	109.6 (0.7)	114.4 (△2.1)	118.7 (3.8)	100.6 (△15.2)	100.5 (△0.1)	105.4 (4.9)	106.9 (1.4)	118.3 (10.7)	107.6 (△9.0)
在庫	94.8 (2.8)	104.9 (10.7)	98.9 (4.9)	94.5 (△4.4)	96.0 (1.6)	89.7 (△6.6)	97.3 (8.5)	98.0 (0.7)	109.9 (12.1)	114.8 (4.5)

下段()内は前年比及び前期比(%)

(7) 情報通信機械工業

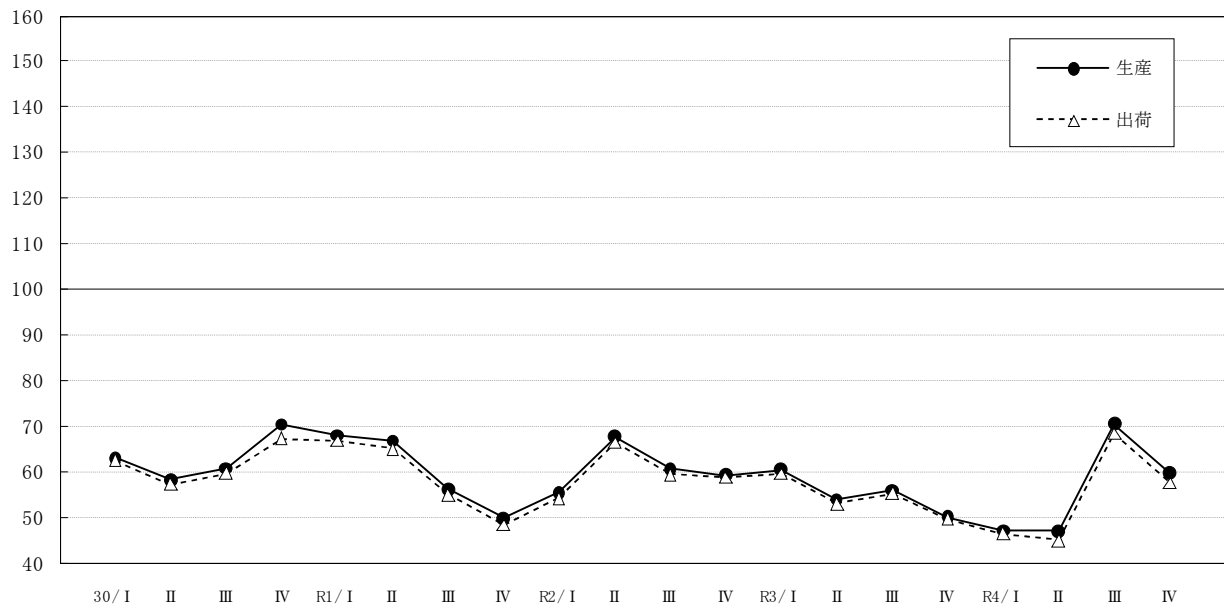
情報通信機械工業の生産指数は56.0で前年比2.0%上昇、出荷指数は54.3で同0.2%上昇となった。

これは、生産・出荷ともに通信機械が上昇したためである。

年間の動きを四半期ごとの前期比で見ると、生産・出荷ともにⅠ期からⅡ期にかけて低下、Ⅲ期は上昇し、Ⅳ期は再び低下となった。

四半期別指数の推移

(季節調整済指数：平成27年=100)



四半期別指数の推移

(平成27年=100)

情報通信機械工業	年指数(原指数)		四半期別指数(季節調整済指数)							
	R3年	R4年	R3年				R4年			
			Ⅰ期	Ⅱ期	Ⅲ期	Ⅳ期	Ⅰ期	Ⅱ期	Ⅲ期	Ⅳ期
生産	54.9 (△7.6)	56.0 (2.0)	60.4 (1.9)	53.9 (△10.8)	55.9 (3.7)	50.0 (△10.6)	47.1 (△5.8)	46.9 (△0.4)	70.5 (50.3)	59.6 (△15.5)
出荷	54.2 (△7.2)	54.3 (0.2)	59.5 (1.4)	53.0 (△10.9)	55.3 (4.3)	49.6 (△10.3)	46.4 (△6.5)	44.9 (△3.2)	68.4 (52.3)	57.5 (△15.9)
在庫	-	-	-	-	-	-	-	-	-	-

下段()内は前年比及び前期比(%)

(8) 輸送機械工業

輸送機械工業の生産指数は82.4で前年比3.8%上昇、出荷指数は82.6で前年比3.1%上昇となった。

これは、生産は二輪自動車部品が上昇したためであり、出荷は二輪自動車部品、特殊自動車が増えたためである。

年間の動きを四半期ごとの前期比で見ると、生産はⅠ期に低下、Ⅱ期からⅢ期にかけて上昇、Ⅳ期は再び低下となった。出荷はⅠ期からⅢ期にかけて上昇し、Ⅳ期は低下となった。

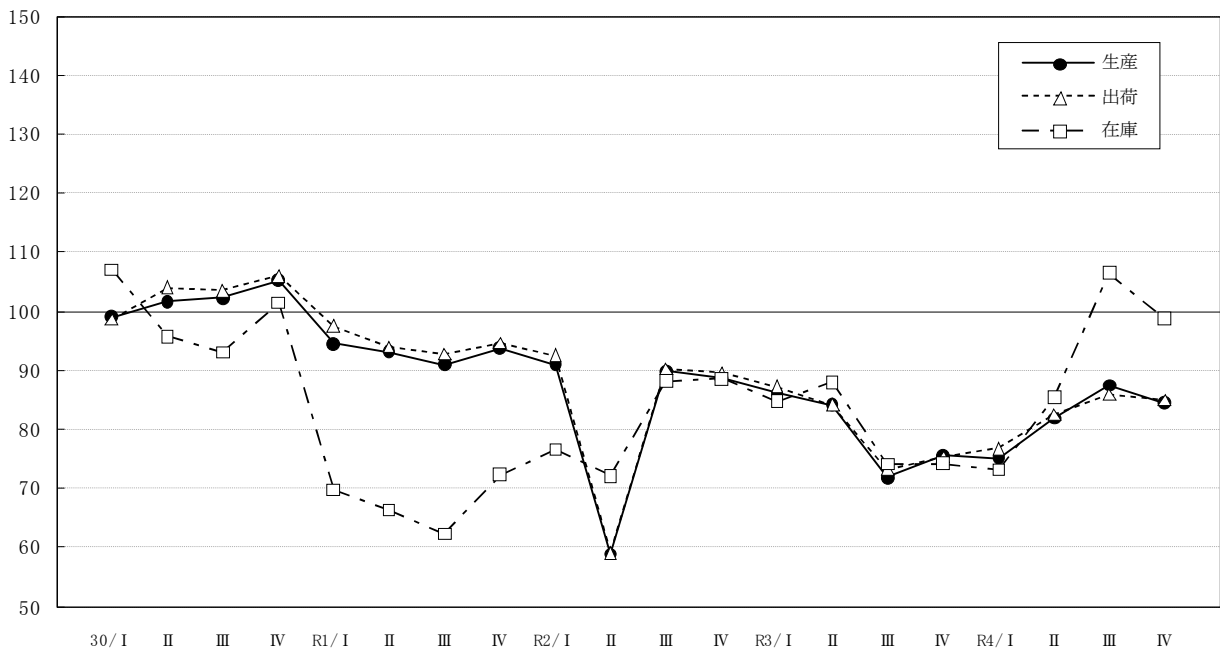
また、在庫指数は90.3で前年比12.5%上昇となった。

これは、特殊自動車が増えたためである。

在庫の年間の動きを四半期ごとの前期比で見ると、Ⅰ期に低下、Ⅱ期からⅢ期にかけて上昇、Ⅳ期は再び低下となった。

四半期別指数の推移

(季節調整済指数：平成27年=100)



四半期別指数の推移

(平成27年=100)

輸送機械工業	年指数(原指数)		四半期別指数(季節調整済指数)							
	R3年	R4年	R3年				R4年			
			I期	II期	III期	IV期	I期	II期	III期	IV期
生産	79.4 (△4.2)	82.4 (3.8)	86.1 (△2.9)	84.1 (△2.3)	71.8 (△14.6)	75.6 (5.3)	75.1 (△0.7)	81.9 (9.1)	87.5 (6.8)	84.5 (△3.4)
出荷	80.1 (△3.8)	82.6 (3.1)	87.2 (△2.6)	84.1 (△3.6)	73.3 (△12.8)	75.4 (2.9)	76.8 (1.9)	82.5 (7.4)	85.9 (4.1)	85.0 (△1.0)
在庫	80.3 (△2.1)	90.3 (12.5)	84.8 (△4.3)	88.0 (3.8)	74.1 (△15.8)	74.2 (0.1)	73.2 (△1.3)	85.4 (16.7)	106.5 (24.7)	98.7 (△7.3)

下段()内は前年比及び前期比(%)

(9) 窯業・土石製品工業

窯業・土石製品工業の生産指数は51.6で前年比5.0%低下、出荷指数は54.3で同7.3%低下となった。

これは、生産・出荷ともにセメント・同製品、その他の窯業・土石製品が低下したためである。

年間の動きを四半期ごとの前期比で見ると、生産は全期を通じて低下となった。出荷はⅠ期からⅢ期にかけて低下、Ⅳ期は上昇となった。

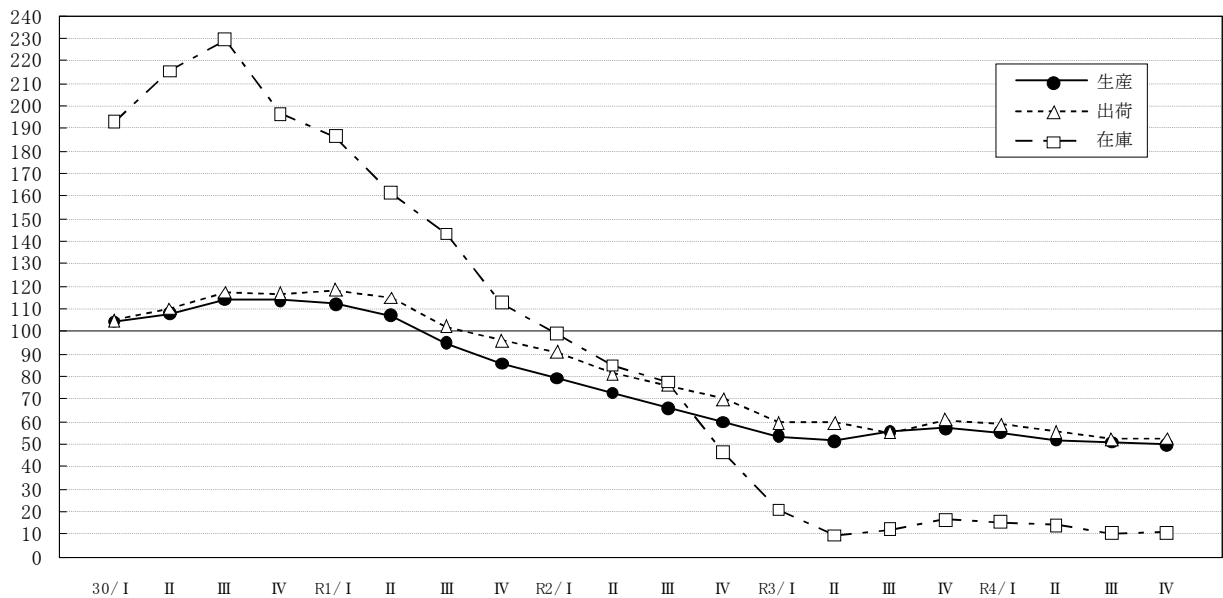
また、在庫指数は12.6で前年比13.1%低下となった。

これは、その他の窯業・土石製品が低下したためである。

在庫の年間の動きを四半期ごとの前期比で見ると、Ⅰ期からⅢ期にかけて低下し、Ⅳ期は上昇となった。

四半期別指数の推移

(季節調整済指数：平成27年=100)



四半期別指数の推移

(平成27年=100)

窯業・ 土石製品 工業	年指数(原指数)		四半期別指数(季節調整済指数)							
	R3年	R4年	R3 年				R4 年			
			I 期	II 期	III 期	IV 期	I 期	II 期	III 期	IV 期
生産	54.3 (△21.9)	51.6 (△5.0)	53.4 (△10.6)	51.4 (△3.7)	55.4 (7.8)	57.0 (2.9)	55.2 (△3.2)	51.6 (△6.5)	50.8 (△1.6)	49.6 (△2.4)
出荷	58.6 (△26.2)	54.3 (△7.3)	59.5 (△15.0)	59.4 (△0.2)	55.0 (△7.4)	60.8 (10.5)	58.7 (△3.5)	55.3 (△5.8)	52.1 (△5.8)	52.3 (0.4)
在庫	14.5 (△81.4)	12.6 (△13.1)	20.8 (△54.9)	9.3 (△55.3)	12.0 (29.0)	16.4 (36.7)	15.3 (△6.7)	14.1 (△7.8)	10.5 (△25.5)	10.7 (1.9)

下段()内は前年比及び前期比(%)

(10) 化学工業

化学工業の生産指数は109.7で前年比3.7%低下、出荷指数は108.0で同4.0%低下となった。これは、生産・出荷ともにその他の化学製品、プラスチックが低下したためである。

年間の動きを四半期ごとの前期比で見ると、生産はⅠ期からⅡ期にかけて低下し、Ⅲ期からⅣ期にかけて上昇となった。出荷はⅠ期からⅡ期にかけて低下、Ⅲ期は上昇、Ⅳ期は再び低下となった。

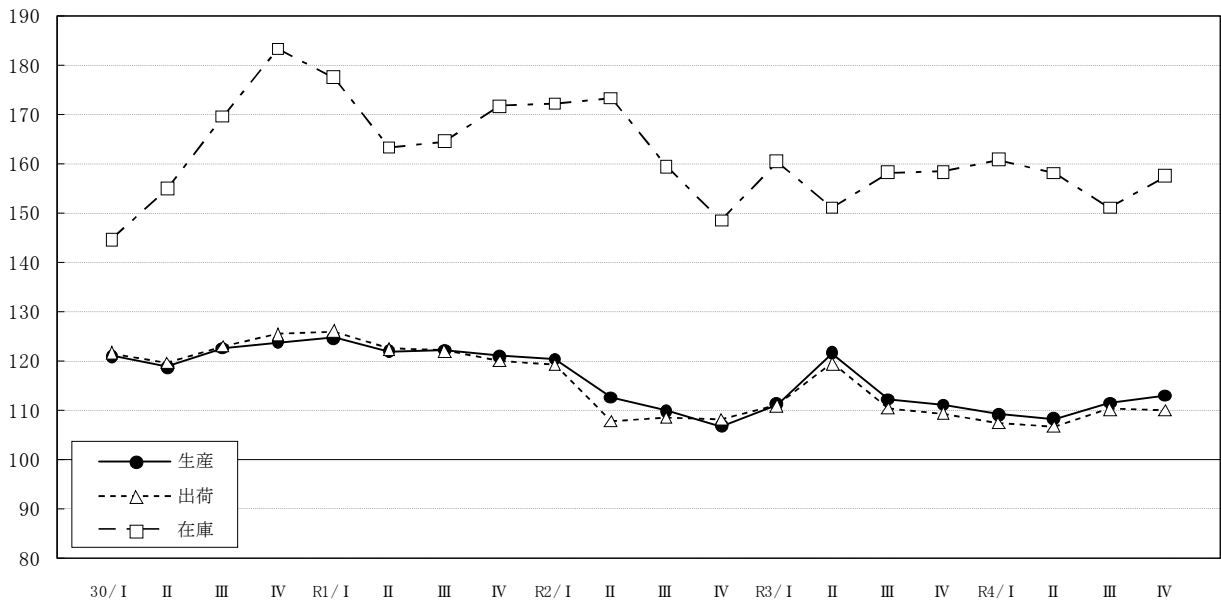
また、在庫指数は156.7で前年比0.1%低下となった。

これは、その他の化学製品が低下したためである。

在庫の年間の動きを四半期ごとの前期比で見ると、Ⅰ期に上昇、Ⅱ期からⅢ期にかけて低下し、Ⅳ期は再び上昇となった。

四半期別指数の推移

(季節調整済指数：平成27年=100)



四半期別指数の推移

(平成27年=100)

化学工業	年指数(原指数)		四半期別指数(季節調整済指数)							
	R3年	R4年	R3 年				R4 年			
			I 期	II 期	III 期	IV 期	I 期	II 期	III 期	IV 期
生産	113.9 (1.3)	109.7 (△3.7)	111.1 (4.2)	121.5 (9.4)	112.1 (△7.7)	111.0 (△1.0)	109.0 (△1.8)	108.1 (△0.8)	111.4 (3.1)	112.8 (1.3)
出荷	112.5 (1.5)	108.0 (△4.0)	110.9 (2.7)	119.4 (7.7)	110.2 (△7.7)	109.3 (△0.8)	107.3 (△1.8)	106.5 (△0.7)	110.1 (3.4)	109.8 (△0.3)
在庫	156.9 (△3.9)	156.7 (△0.1)	160.3 (8.1)	151.0 (△5.8)	158.1 (4.7)	158.2 (0.1)	160.7 (1.6)	158.0 (△1.7)	150.9 (△4.5)	157.4 (4.3)

下段()内は前年比及び前期比(%)

(11) プラスチック製品工業

プラスチック製品工業の生産指数は97.7で前年比4.1%低下、出荷指数は100.3で同2.6%低下となった。

これは、生産・出荷ともにプラスチック製フィルム・シート・合成皮革、その他のプラスチック製品が低下したためである。

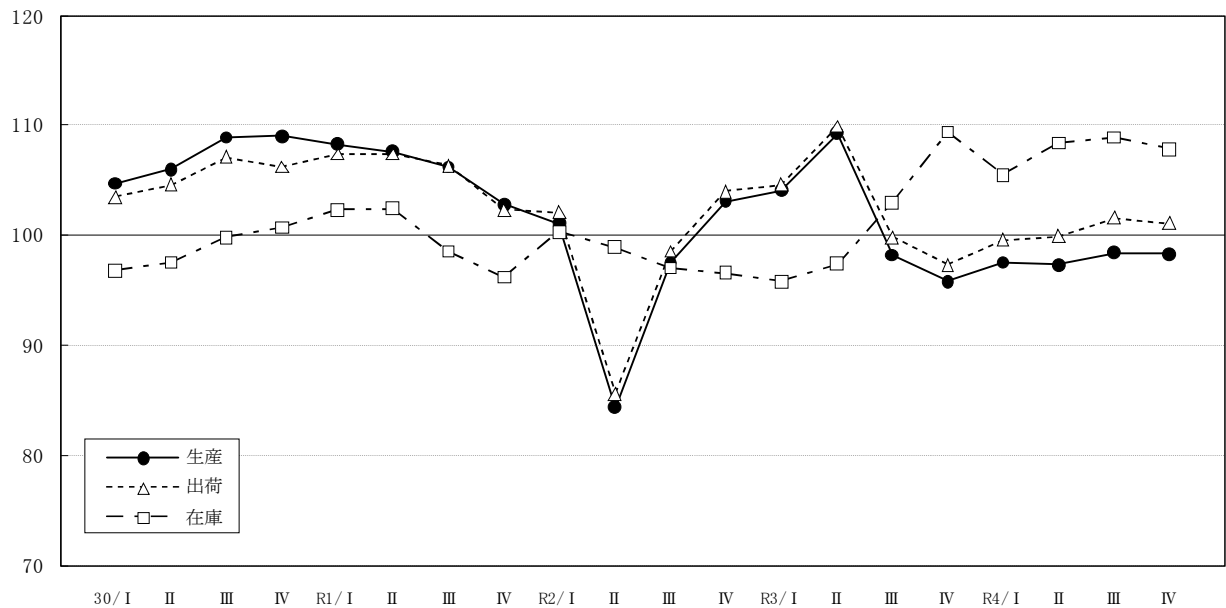
年間の動きを四半期ごとの前期比で見ると、生産はⅠ期に上昇、Ⅱ期に低下、Ⅲ期に再び上昇し、Ⅳ期は再び低下となった。出荷はⅠ期からⅢ期にかけて上昇し、Ⅳ期は低下となった。一方で、在庫指数は107.7で前年比6.2%上昇となった。

これは、工業用プラスチック製品、プラスチック製フィルム・シート・合成皮革が上昇したためである。

在庫の年間の動きを四半期ごとの前期比で見ると、Ⅰ期に低下、Ⅱ期からⅢ期にかけて上昇し、Ⅳ期は再び低下となった。

四半期別指数の推移

(季節調整済指数：平成27年=100)



四半期別指数の推移

(平成27年=100)

プラスチック製品工業	年指数(原指数)		四半期別指数(季節調整済指数)							
	R3年	R4年	R3年				R4年			
			Ⅰ期	Ⅱ期	Ⅲ期	Ⅳ期	Ⅰ期	Ⅱ期	Ⅲ期	Ⅳ期
生産	101.9 (5.3)	97.7 (△4.1)	104.1 (1.0)	109.3 (5.0)	98.2 (△10.2)	95.8 (△2.4)	97.5 (1.8)	97.3 (△0.2)	98.4 (1.1)	98.3 (△0.1)
出荷	103.0 (5.2)	100.3 (△2.6)	104.6 (0.6)	109.9 (5.1)	99.8 (△9.2)	97.3 (△2.5)	99.6 (2.4)	99.9 (0.3)	101.6 (1.7)	101.1 (△0.5)
在庫	101.4 (3.4)	107.7 (6.2)	95.8 (△0.8)	97.4 (1.7)	103.0 (5.7)	109.4 (6.2)	105.5 (△3.6)	108.4 (2.7)	108.9 (0.5)	107.8 (△1.0)

下段()内は前年比及び前期比(%)

(12) パルプ・紙・紙加工品工業

パルプ・紙・紙加工品工業の生産指数は89.3で前年比1.0%上昇、出荷指数は88.9で同1.0%上昇となった。

これは、生産・出荷ともに衛生用紙、包装用紙が上昇したためである。

年間の動きを四半期ごとの前期比で見ると、生産はⅠ期からⅡ期にかけて上昇し、Ⅲ期からⅣ期にかけて低下となった。出荷はⅠ期に上昇、Ⅱ期からⅣ期にかけて低下となった。

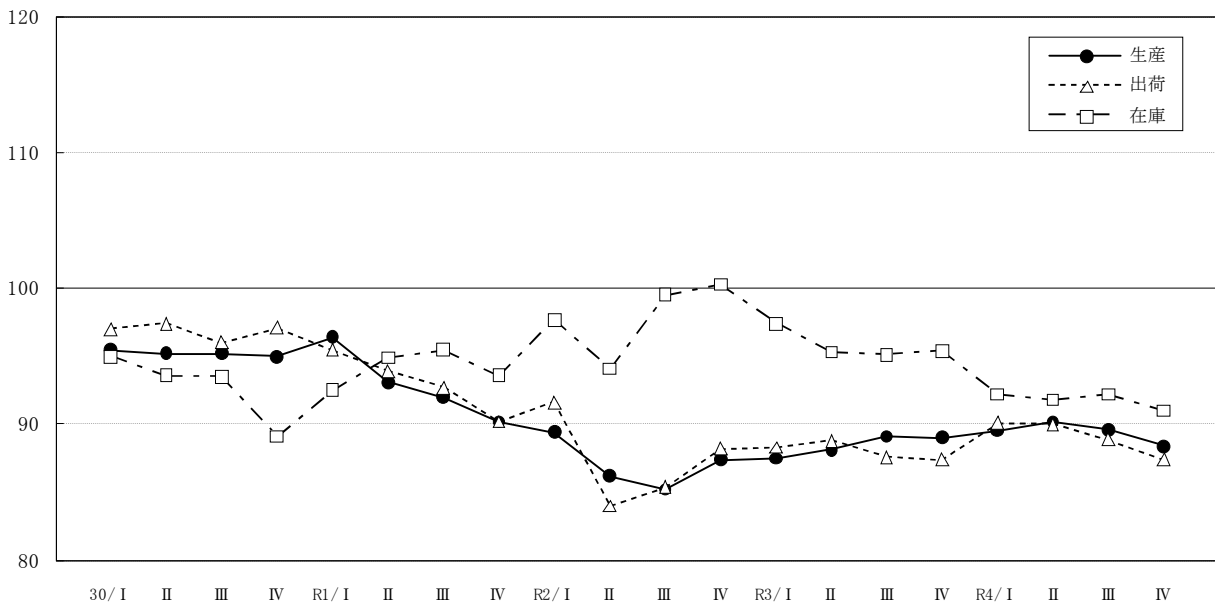
一方、在庫指数は91.8で前年比4.2%低下となった。

これは、衛生用紙、印刷・情報用紙が低下したためである。

在庫の年間の動きを四半期ごとの前期比で見ると、Ⅰ期からⅡ期にかけて低下し、Ⅲ期は上昇、Ⅳ期は再び低下となった。

四半期別指数の推移

(季節調整済指数：平成27年=100)



四半期別指数の推移

(平成27年=100)

パルプ・紙・紙加工品工業	年指数(原指数)		四半期別指数(季節調整済指数)							
	R3年	R4年	R3 年				R4 年			
			I 期	II 期	III 期	IV 期	I 期	II 期	III 期	IV 期
生産	88.4 (1.4)	89.3 (1.0)	87.5 (0.1)	88.1 (0.7)	89.1 (1.1)	89.0 (△0.1)	89.5 (0.6)	90.2 (0.8)	89.6 (△0.7)	88.4 (△1.3)
出荷	88.0 (0.6)	88.9 (1.0)	88.3 (0.1)	88.8 (0.6)	87.6 (△1.4)	87.4 (△0.2)	90.1 (3.1)	90.0 (△0.1)	88.9 (△1.2)	87.4 (△1.7)
在庫	95.8 (△2.1)	91.8 (△4.2)	97.4 (△2.9)	95.3 (△2.2)	95.1 (△0.2)	95.4 (0.3)	92.2 (△3.4)	91.8 (△0.4)	92.2 (0.4)	91.0 (△1.3)

下段()内は前年比及び前期比(%)

(13) 繊維工業

繊維工業の生産指数は82.4で前年比2.5%低下、出荷指数は88.3で同8.2%低下となった。

これは、生産は染色整理、その他の繊維製品等が低下したためであり、出荷はその他の繊維製品、染色整理が低下したためである。

年間の動きを四半期ごとの前期比で見ると、生産・出荷ともにⅠ期に低下、Ⅱ期に上昇、Ⅲ期からⅣ期にかけて再び低下となった。

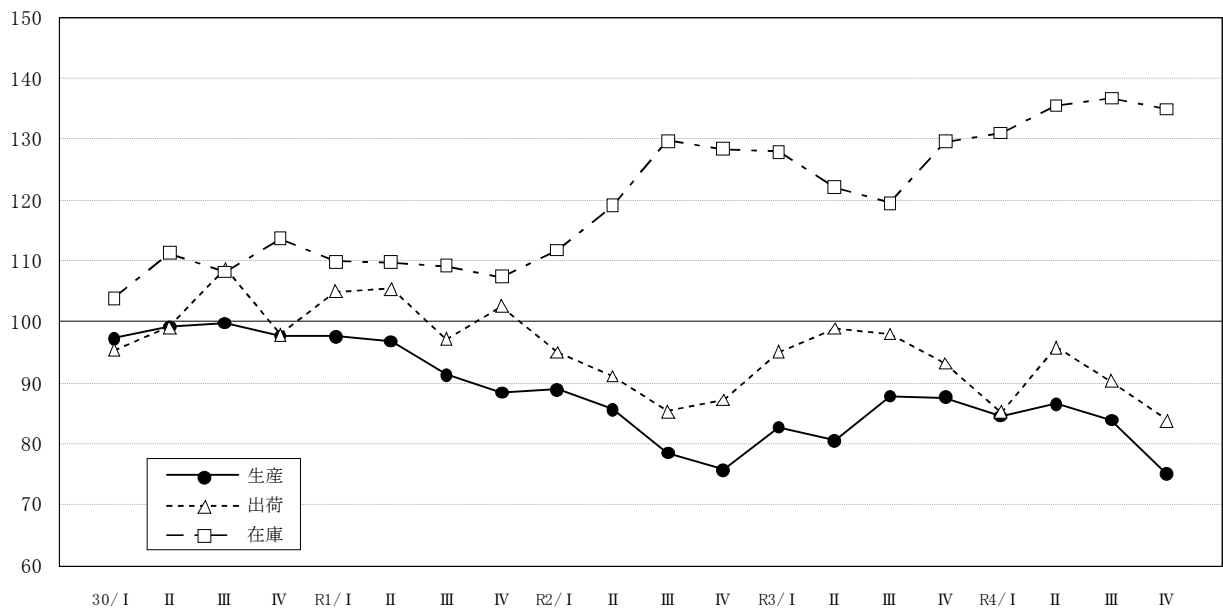
一方、在庫指数は134.6で前年比7.9%上昇となった。

これは、化学繊維、その他の繊維製品等が上昇したためである。

在庫の年間の動きを四半期ごとの前期比で見ると、Ⅰ期からⅢ期にかけて上昇し、Ⅳ期は低下となった。

四半期別指数の推移

(季節調整済指数：平成27年=100)



四半期別指数の推移

(平成27年=100)

繊維工業	年指数(原指数)		四半期別指数(季節調整済指数)							
	R3年	R4年	R3 年				R4 年			
			I 期	II 期	III 期	IV 期	I 期	II 期	III 期	IV 期
生産	84.5 (1.8)	82.4 (△2.5)	82.7 (9.2)	80.5 (△2.7)	87.8 (9.1)	87.6 (△0.2)	84.5 (△3.5)	86.5 (2.4)	83.9 (△3.0)	75.0 (△10.6)
出荷	96.2 (7.0)	88.3 (△8.2)	95.1 (9.1)	98.9 (4.0)	98.0 (△0.9)	93.2 (△4.9)	85.2 (△8.6)	95.8 (12.4)	90.3 (△5.7)	83.8 (△7.2)
在庫	124.8 (2.0)	134.6 (7.9)	127.9 (△0.4)	122.1 (△4.5)	119.5 (△2.1)	129.6 (8.5)	131.0 (1.1)	135.5 (3.4)	136.7 (0.9)	134.9 (△1.3)

下段()内は前年比及び前期比(%)

(14) 食料品・たばこ工業

食料品・たばこ工業の生産指数は80.5で前年比0.6%上昇、出荷指数は84.0で同0.9%低下となった。

これは、生産は清涼飲料、調味料等が上昇したためであり、出荷は茶・コーヒー、加工食品等が低下したためである。

年間の動きを四半期ごとの前期比で見ると、生産はⅠ期に上昇、Ⅱ期は低下、Ⅲ期からⅣ期にかけて再び上昇となった。出荷はⅠ期に上昇、Ⅱ期は低下、Ⅲ期に再び上昇し、Ⅳ期は再び低下となった。

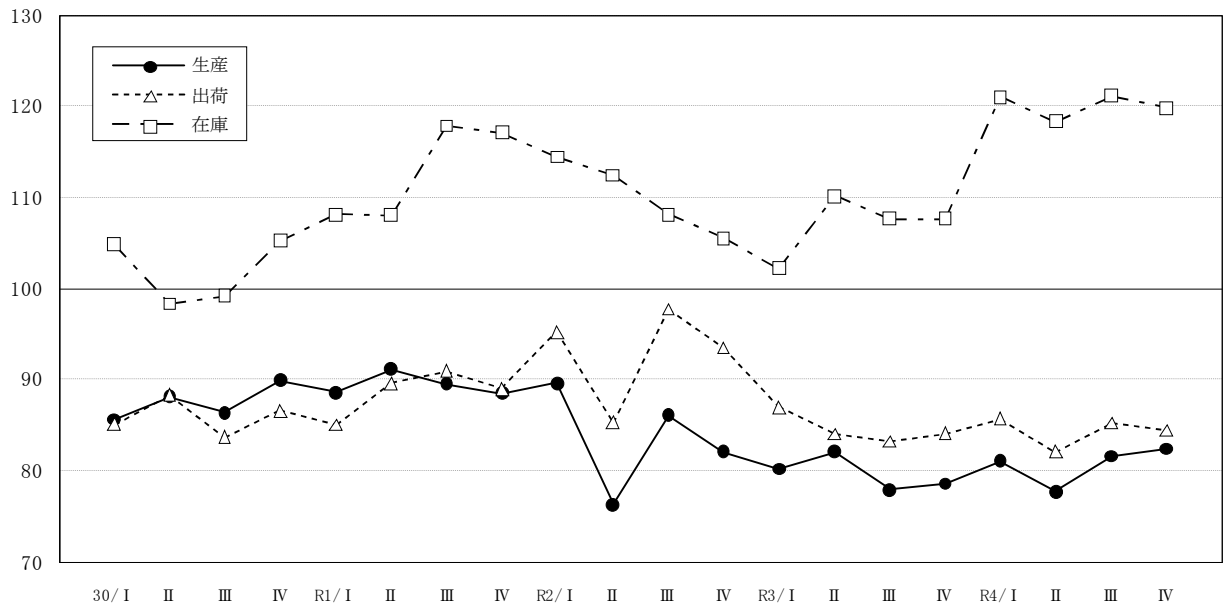
また、在庫指数は120.3で前年比12.4%上昇した。

これは、茶・コーヒー、清涼飲料等が上昇したためである。

在庫の年間の動きを四半期ごとの前期比で見ると、Ⅰ期に上昇、Ⅱ期は低下、Ⅲ期に再び上昇し、Ⅳ期は再び低下となった。

四半期別指数の推移

(季節調整済指数：平成27年=100)



四半期別指数の推移

(平成27年=100)

食料品 ・たばこ 工業	年指数(原指数)		四半期別指数(季節調整済指数)							
	R3年	R4年	R3 年				R4 年			
			I 期	II 期	III 期	IV 期	I 期	II 期	III 期	IV 期
生産	80.0 (△3.6)	80.5 (0.6)	80.2 (△2.3)	82.1 (2.4)	77.9 (△5.1)	78.6 (0.9)	81.1 (3.2)	77.7 (△4.2)	81.6 (5.0)	82.4 (1.0)
出荷	84.8 (△8.6)	84.0 (△0.9)	87.0 (△7.0)	84.0 (△3.4)	83.2 (△1.0)	84.1 (1.1)	85.7 (1.9)	82.1 (△4.2)	85.2 (3.8)	84.4 (△0.9)
在庫	107.0 (△2.7)	120.3 (12.4)	102.2 (△3.1)	110.1 (7.7)	107.6 (△2.3)	107.6 (0.0)	121.0 (12.5)	118.3 (△2.2)	121.1 (2.4)	119.8 (△1.1)

下段()内は前年比及び前期比(%)

(15) その他工業

その他工業の生産指数は83.8で前年比1.5%低下、出荷指数は87.2で前年比1.2%低下となった。

これは、生産はゴム製品工業、家具工業等が低下したためであり、出荷はゴム製品工業、印刷業等が低下したためである。

年間の動きを四半期ごとの前期比で見ると、生産はⅠ期からⅡ期にかけて上昇し、Ⅲ期からⅣ期にかけて低下となった。出荷はⅠ期に上昇、Ⅱ期は低下、Ⅲ期に再び上昇し、Ⅳ期は再び低下となった。

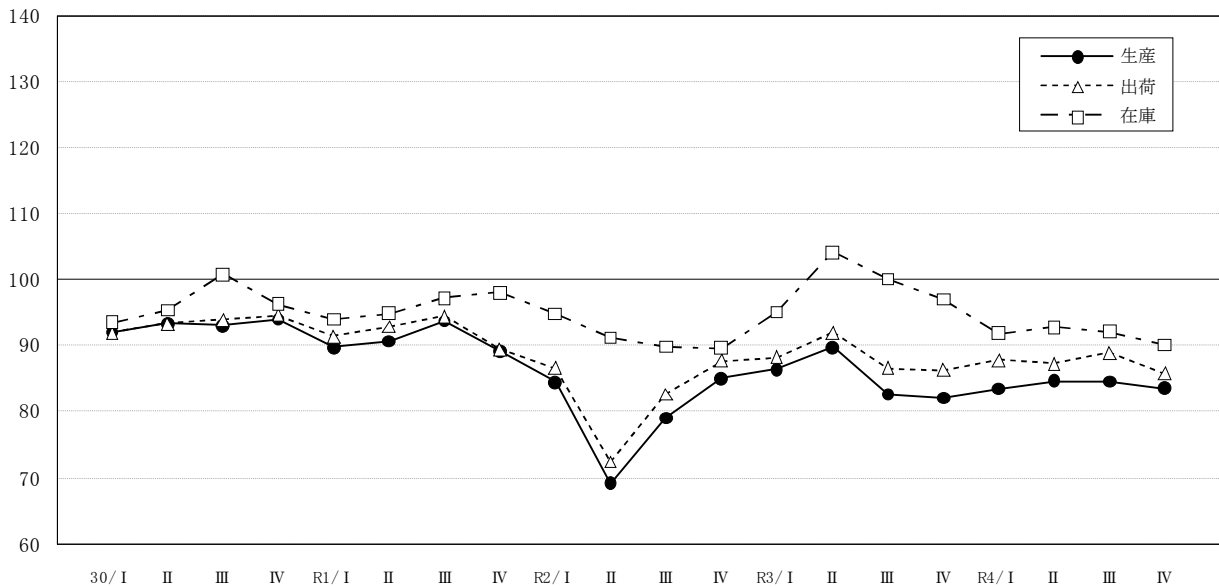
また、在庫指数は91.7で前年比7.3%低下した。

これは、その他製品工業、木材・木製品工業が低下したためである。

在庫の年間の動きを四半期ごとの前期比で見ると、Ⅰ期に低下、Ⅱ期に上昇し、Ⅲ期からⅣ期にかけて再び低下となった。

四半期別指数の推移

(季節調整済指数：平成27年=100)



四半期別指数の推移

(平成27年=100)

その他工業	年指数(原指数)		四半期別指数(季節調整済指数)							
	R3年	R4年	R3年				R4年			
			I期	II期	III期	IV期	I期	II期	III期	IV期
生産	85.1 (6.9)	83.8 (△1.5)	86.4 (1.6)	89.7 (3.8)	82.6 (△7.9)	82.0 (△0.7)	83.4 (1.7)	84.6 (1.4)	84.5 (△0.1)	83.5 (△1.2)
出荷	88.3 (7.2)	87.2 (△1.2)	88.2 (0.6)	91.9 (4.2)	86.6 (△5.8)	86.3 (△0.3)	87.8 (1.7)	87.2 (△0.7)	88.9 (1.9)	85.7 (△3.6)
在庫	98.9 (8.2)	91.7 (△7.3)	95.0 (6.0)	104.1 (9.6)	100.0 (△3.9)	97.0 (△3.0)	91.8 (△5.4)	92.7 (1.0)	92.1 (△0.6)	90.1 (△2.2)

下段()内は前年比及び前期比(%)

○「その他工業」の各業種における四半期別指数

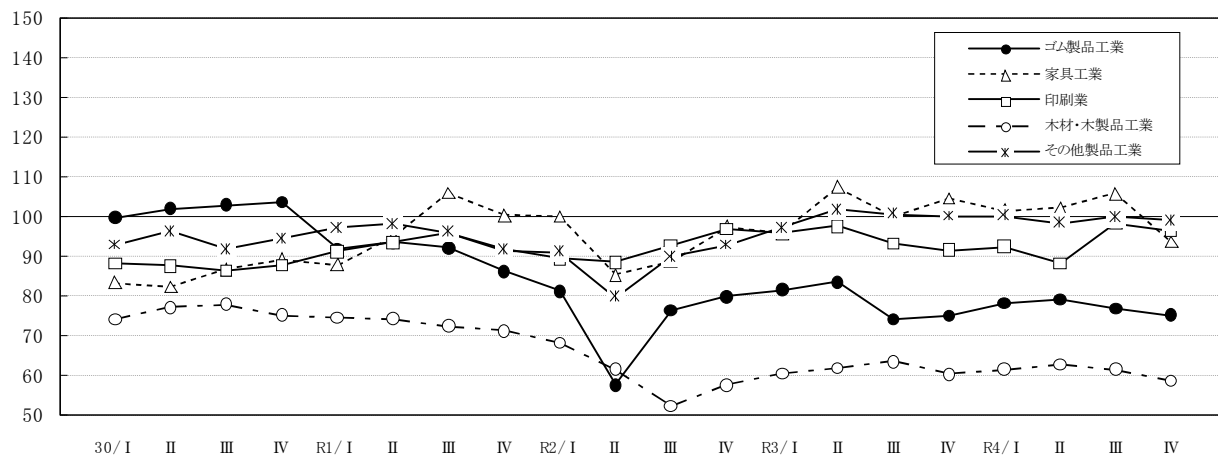
四半期別生産指数の推移

(季節調整済指数：平成27年=100)



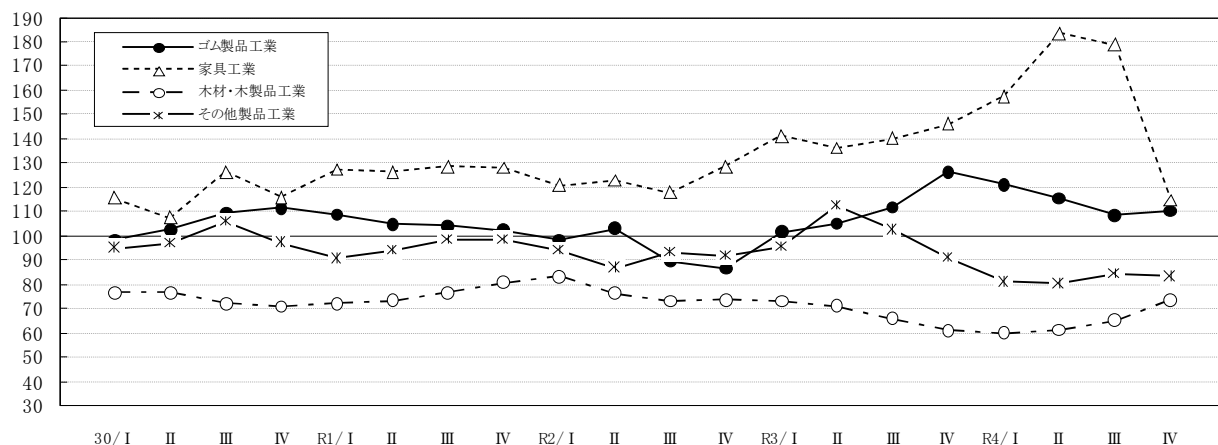
四半期別出荷指数の推移

(季節調整済指数：平成27年=100)



四半期別在庫指数の推移

(季節調整済指数：平成27年=100)



6 特殊分類別（財別）出荷の動向

～最終需要財が上昇、生産財が低下～

令和4年の特殊分類別出荷指数では、最終需要財は94.2で前年比2.4%上昇、生産財は84.6で同2.3%低下した。

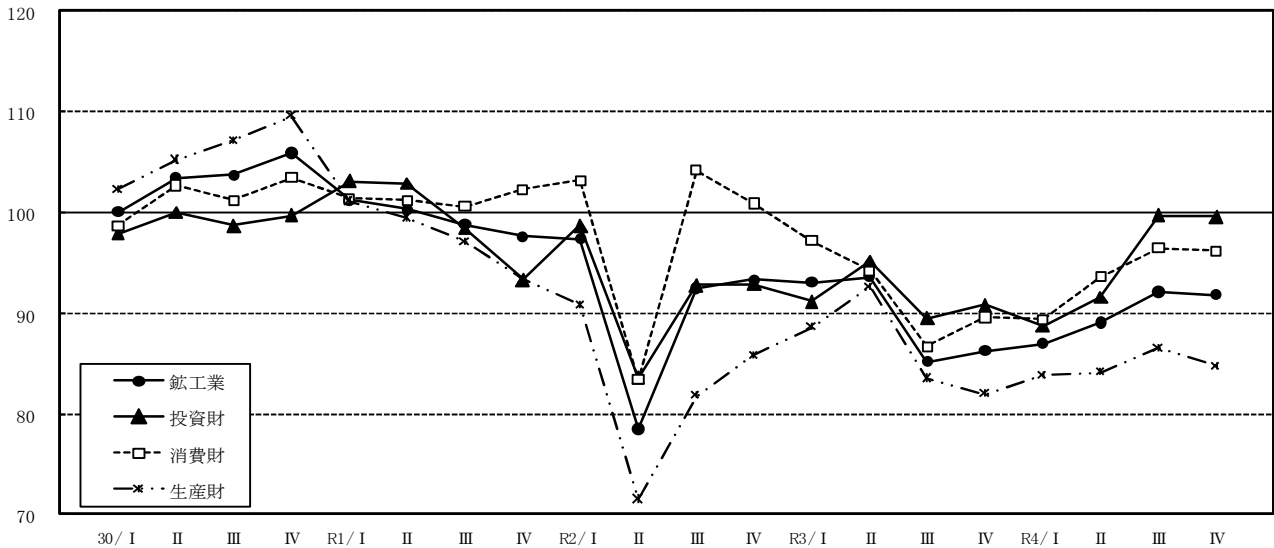
最終需要財の動向をみると、投資財は前年比3.9%上昇、消費財は同2.0%上昇した。

これを四半期ごとの前期比でみると、投資財はⅠ期に低下、Ⅱ期からⅢ期にかけて上昇し、Ⅳ期は再び低下となった。消費財はⅠ期に低下、Ⅱ期からⅢ期にかけて上昇、Ⅳ期に再び低下となった。

また、生産財の動向を四半期ごとの前期比でみると、Ⅰ期からⅢ期にかけて上昇し、Ⅳ期に低下となった。

特殊分類別（財別）出荷指数の四半期別推移

(季節調整済指数：平成27=100)



特殊分類別（財別）出荷指数の四半期別推移

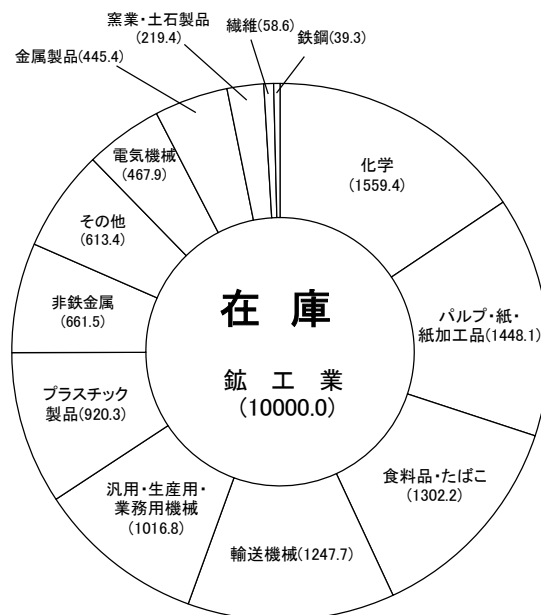
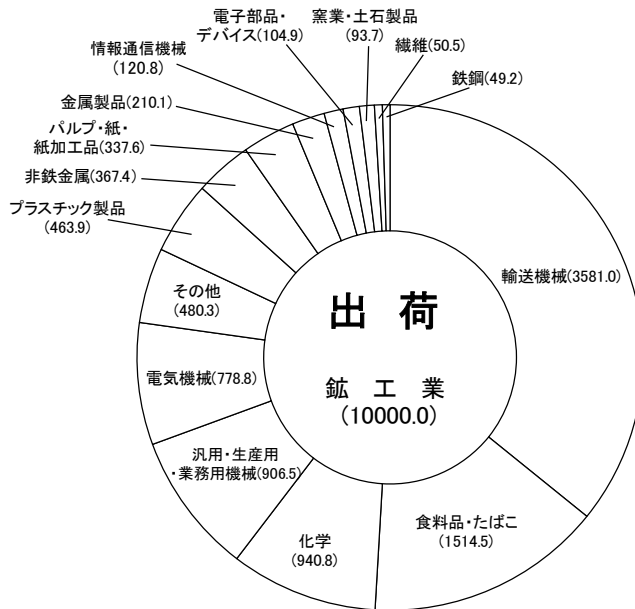
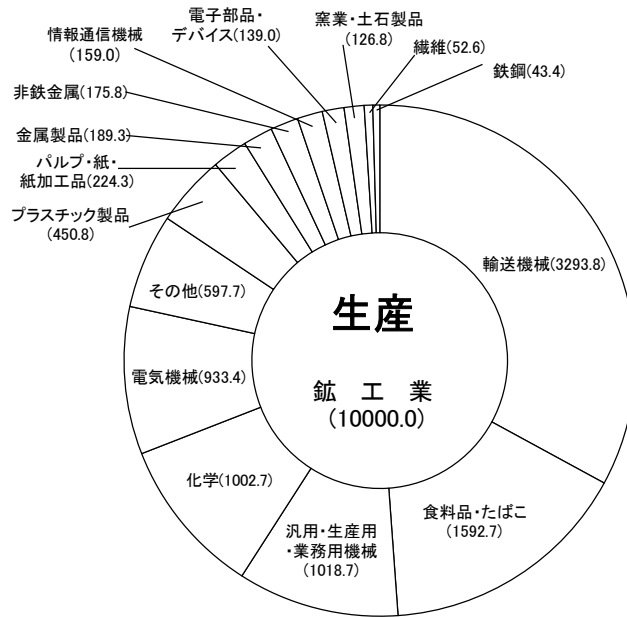
(平成27年=100)

	年指数(原指数)		四半期別指数(季節調整済指数)							
			R3年				R4年			
	R3年	R4年	Ⅰ期	Ⅱ期	Ⅲ期	Ⅳ期	Ⅰ期	Ⅱ期	Ⅲ期	Ⅳ期
鉱工業	89.6	90.0	93.1	93.6	85.2	86.3	87.0	89.1	92.1	91.8
最終需要財	92.0	94.2	95.8	94.4	87.3	89.8	89.4	93.1	97.0	97.2
投資財	91.6	95.2	91.2	95.2	89.5	90.8	88.7	91.6	99.7	99.6
資本財	92.4	97.1	92.3	96.7	89.5	91.6	89.0	92.3	101.8	104.0
建設財	88.0	85.7	87.0	88.4	88.9	87.5	87.9	89.0	87.4	80.0
消費財	92.1	93.9	97.2	94.2	86.7	89.6	89.4	93.6	96.5	96.2
耐久消費財	91.3	96.0	99.1	94.0	83.0	87.1	85.8	96.8	101.3	99.9
非耐久消費財	92.9	92.0	94.5	93.8	91.4	91.3	92.3	90.7	93.2	93.0
生産財	86.6	84.6	88.6	92.6	83.5	82.0	83.8	84.1	86.5	84.7
鉱工業用生産財	85.6	83.8	88.3	90.8	82.7	81.0	83.1	83.7	85.6	83.5
その他用生産財	109.4	101.8	98.6	129.3	103.4	107.1	101.0	94.5	102.6	109.1

下段()内は前年比及び前期比(%)

Ⅱ 平成27年基準ウェイト

1 平成27年基準ウェイトの構成



2 採用品目別ウェイト等一覧表

業種・品目	項目	付加価値 ウェイト	出荷 ウェイト	在庫 ウェイト	採用 単位	財別格付
鉦工業		10000.0	10000.0	10000.0		
鉄鋼業		43.4	49.2	39.3		
	鋼管	17.2	19.6	29.5		
	冷間仕上鋼材	17.2	19.6	29.5	t	建設財
	普通鋼熱間鋼管	1.0	6.5	9.8		
	特殊鋼磨棒鋼	0.4	2.5	3.8	t	鉦工業用生産財
	特殊鋼冷間圧造用炭素鋼線	0.6	4.0	6.0	t	鉦工業用生産財
	鋳鍛造品	25.2	23.1	0.0		
	銑鉄鋳物	16.1	12.5	0.0	t	鉦工業用生産財
	鍛工品	9.1	10.6	0.0	t	鉦工業用生産財
非鉄金属工業		175.8	367.4	661.5		
	非鉄金属地金	23.6	40.7	91.6		
	アルミナ・水酸化アルミニウム	19.0	16.8	37.8	t	鉦工業用生産財
	アルミニウム二次合金地金	4.6	23.9	53.8	t	鉦工業用生産財
	伸銅・アルミニウム圧延製品	43.1	36.4	82.0		
	伸銅製品	43.1	36.4	82.0	t	鉦工業用生産財
	電線・ケーブル	52.5	216.7	487.9		
	銅絶縁電線	35.3	108.6	244.5	導体t	鉦工業用生産財
	銅裸線	17.2	108.1	243.4	導体t	鉦工業用生産財
	非鉄金属鋳物	56.6	73.6	0.0		
	アルミニウム鋳物	18.3	21.4	0.0	t	鉦工業用生産財
	ダイカスト	38.3	52.2	0.0	t	鉦工業用生産財
金属製品工業		189.3	210.1	445.4		
	建築用金属製品	43.2	43.4	36.1		
	軽量鉄骨	20.4	20.5	0.0	t	建設財
	軽量鉄骨系パネル	6.5	9.1	0.0	m ²	建設財
	アルミニウムサッシ・ドア	16.3	13.8	36.1	t	建設財
	暖ちゅう房熱機器	54.6	45.2	118.6		
	ガス湯沸器	44.0	36.4	95.6	台	耐久消費財
	ガス風呂がま	10.6	8.8	23.0	台	建設財
	その他の金属製品	91.5	121.5	290.7		
	食缶	35.7	50.9	133.4	t	鉦工業用生産財
	線ばね	13.0	10.5	0.0	t	鉦工業用生産財
	機械刃物	10.0	6.8	17.8	kg	鉦工業用生産財
	飲料用アルミニウム缶	32.8	53.3	139.5	t	鉦工業用生産財
汎用・生産用・業務用機械工業		1018.7	906.5	1016.8		
	ボイラ・原動機	69.8	60.4	76.2		
	汎用内燃機関	69.8	60.4	76.2	千PS	鉦工業用生産財
	風水力機械・油圧機器	46.7	34.4	29.0		
	ポンプ	15.7	11.4	0.0	kg	資本財
	圧縮機	31.0	23.0	29.0	t	資本財
	汎用機械器具部品	118.7	122.8	0.0		
	固定比減速機	54.5	52.6	0.0	t	鉦工業用生産財
	軸受	64.2	70.2	0.0	千個	鉦工業用生産財
	冷凍機・同応用製品	215.2	167.7	211.6		
	一般冷凍空調用圧縮機	170.7	133.0	167.8	台	鉦工業用生産財
	コンデンシングユニット	44.5	34.7	43.8	台	鉦工業用生産財
	その他の汎用機械	15.2	10.6	0.0		
	機械式駐車装置	15.2	10.6	0.0	百万円	資本財
	金属工作機械	126.3	118.7	390.9		
	数値制御旋盤	14.2	14.7	48.4	t	資本財
	マシニングセンタ	19.0	18.1	59.5	t	資本財
	その他の金属工作機械	93.1	85.9	283.0	台	資本財
	金属加工機械	38.2	43.1	142.2		
	液圧プレス	24.8	25.2	83.1	t	資本財
	機械プレス	13.4	17.9	59.1	台	資本財
	金型	97.0	76.4	0.0		
	金型	97.0	76.4	0.0	t	資本財
	その他の生産用機械	121.0	122.0	63.0		
	集じん機器	16.6	13.9	0.0	kg	資本財
	プラスチック加工機械	24.3	42.5	0.0	t	資本財
	動力耕うん機	6.0	8.1	26.8	台	資本財
	半導体製造装置	32.9	20.2	0.0	台	資本財
	製茶機械	29.6	26.3	0.0	台	資本財
	木工機械・製材機械	11.6	11.0	36.2	台	資本財
	医療用機械器具・計測機器	170.6	150.4	103.9		
	医療用機械器具	158.8	136.4	103.9	百万円	資本財

業種・品目	項目	付加価値 ウェイト	出荷 ウェイト	在庫 ウェイト	採用 単位	財別格付
	ガスメータ	11.8	14.0	0.0	個	資本財
電子部品・デバイス工業		139.0	104.9	0.0		
	電子部品	25.4	20.7	0.0		
	コネクタ	25.4	20.7	0.0	千個	鉦工業用生産財
	電子管・半導体素子	89.6	63.7	0.0		
	電子管	35.5	22.0	0.0	本	鉦工業用生産財
	光電変換素子	54.1	41.7	0.0	千個	鉦工業用生産財
	その他の電子部品・デバイス	24.0	20.5	0.0		
	粉末や金製磁性材料	24.0	20.5	0.0	t	鉦工業用生産財
電気機械工業		933.4	778.8	467.9		
	回転電気機械	145.6	137.7	0.0		
	交流電動機	29.4	32.8	0.0	千kW	鉦工業用生産財
	小形電動機	116.2	104.9	0.0	千台	鉦工業用生産財
	開閉制御装置	20.9	25.7	0.0		
	開閉制御装置	20.9	25.7	0.0	百万円	資本財
	民生用電気機械	395.5	235.0	199.2		
	セパレート形エアコン	319.3	159.9	135.6	台	耐久消費財
	電気冷蔵庫	43.5	46.4	39.3	台	耐久消費財
	電気洗濯機	32.7	28.7	24.3	台	耐久消費財
	配線・照明用器具	292.1	275.2	179.4		
	蛍光ランプ	12.1	14.6	12.4	千個	鉦工業用生産財
	自動車用電気照明器具	175.3	196.9	167.0	千個	鉦工業用生産財
	LED電球	104.7	63.7	0.0	千個	鉦工業用生産財
	電池	79.3	105.2	89.3		
	鉛蓄電池	23.4	24.5	20.8	鉛量t	鉦工業用生産財
	アルカリ蓄電池	55.9	80.7	68.5	千Ah	鉦工業用生産財
情報通信機械工業		159.0	120.8	0.0		
	通信機械	147.1	108.5	0.0		
	変復調装置(モデム)	59.6	42.3	0.0	百万円	資本財
	放送装置	7.0	6.6	0.0	台	資本財
	固定通信装置	29.4	23.1	0.0	百万円	資本財
	無線応用装置	8.5	6.3	0.0	百万円	資本財
	ネットワーク接続機器	42.6	30.2	0.0	台	資本財
	その他の情報通信機械	11.9	12.3	0.0		
	プロジェクタ	3.9	6.8	0.0	台	資本財
	ガス警報器	8.0	5.5	0.0	個	資本財
輸送機械工業		3293.8	3581.0	1247.7		
	乗用車	1415.3	1494.5	899.5		
	軽乗用車	889.1	938.8	565.2	台	耐久消費財
	小型乗用車	431.9	456.1	274.4	台	耐久消費財
	普通乗用車	94.3	99.6	59.9	台	耐久消費財
	トラック	245.3	259.0	155.8		
	軽トラック	245.3	259.0	155.8	台	資本財
	特殊自動車	27.5	29.0	17.5		
	特殊自動車	27.5	29.0	17.5	台	資本財
	自動車部品	1214.0	1375.6	0.0		
	ガソリンエンジン	198.2	227.1	0.0	台	鉦工業用生産財
	駆動伝導・操縦装置部品	758.6	869.7	0.0	百万円	鉦工業用生産財
	懸架制動装置	105.2	113.4	0.0	百万円	鉦工業用生産財
	計器類	59.1	62.0	0.0	百万円	鉦工業用生産財
	ワイパー	92.9	103.4	0.0	百万円	鉦工業用生産財
	二輪自動車	275.3	290.7	174.9		
	二輪自動車(125cc超)	275.3	290.7	174.9	台	耐久消費財
	二輪自動車部品	116.4	132.2	0.0		
	二輪自動車部品	116.4	132.2	0.0	百万円	鉦工業用生産財
窯業・土石製品工業		126.8	93.7	219.4		
	セメント・同製品	65.3	57.8	20.5		
	プレストレストコンクリート製品	5.2	3.7	20.5	t	建設財
	生コンクリート	60.1	54.1	0.0	千m ³	建設財
	その他の窯業・土石製品	61.5	35.9	198.9		
	無アルカリガラス基板	45.0	28.1	156.1	千m ²	鉦工業用生産財
	耐火れんが	6.8	4.5	24.8	t	鉦工業用生産財
	電極	9.7	3.3	18.0	t	鉦工業用生産財
化学工業		1002.7	940.8	1559.4		
	プラスチック	69.2	89.3	340.2		
	フェノール樹脂	10.8	15.7	59.8	t	鉦工業用生産財
	ふっ素樹脂	16.7	18.1	68.8	t	鉦工業用生産財
	ポリアセタール	13.8	17.2	65.6	t	鉦工業用生産財

業種・品目		項目	付加価値 ウェイト	出荷 ウェイト	在庫 ウェイト	採用 単位	財別格付	
	医薬品	ポリエチレンテレフタレート	17.2	25.0	95.2	t	鉱工業用生産財	
		ポリブチレンテレフタレート	10.7	13.3	50.8	t	鉱工業用生産財	
	その他の化学製品	医薬品	677.1	495.1	0.0	百万円	非耐久消費財	
		医薬品	677.1	495.1	0.0			
		写真フィルム	25.8	39.1	148.8	千㎡	その他用生産財	
		触媒	19.6	152.3	580.0	t	鉱工業用生産財	
		化粧品	114.3	101.0	384.7	百万円	非耐久消費財	
		農薬	71.3	36.3	0.0	百万円	その他用生産財	
		香料	25.4	27.7	105.7	t	鉱工業用生産財	
	プラスチック製品工業			450.8	463.9	920.3		
	プラスチック製品工業	プラスチック製フィルム・シート・合成皮革		192.4	197.3	391.4		
		工業用プラスチック製品	プラスチック製フィルム	128.8	110.2	218.6	t	鉱工業用生産財
			プラスチック製シート	10.9	31.5	62.5	t	鉱工業用生産財
			合成皮革	52.7	55.6	110.3	t	鉱工業用生産財
		プラスチック製機械器具部品	187.4	197.2	391.2	t	鉱工業用生産財	
その他のプラスチック製品		プラスチック製容器	71.0	69.4	137.7			
		プラスチック製建材	23.5	19.6	39.0	t	鉱工業用生産財	
		プラスチック製建材	16.8	14.2	28.1	t	建設財	
		ディスクレコード	30.7	35.6	70.6	t	鉱工業用生産財	
パルプ・紙・紙加工品工業			224.3	337.6	1448.1			
パルプ・紙・紙加工品工業	パルプ		5.8	7.8	33.4			
	印刷・情報用紙	製紙パルプ	5.8	7.8	33.4	t	鉱工業用生産財	
		印刷用紙	40.1	51.7	221.7			
	包装用紙	情報用紙	32.2	42.9	184.1	t	鉱工業用生産財	
		情報用紙	7.9	8.8	37.6	t	その他用生産財	
	衛生用紙	包装用紙	10.6	12.2	52.3			
		包装用紙	10.6	12.2	52.3	t	鉱工業用生産財	
	雑種紙	衛生用紙	71.2	84.7	363.1			
		衛生用紙	71.2	84.7	363.1	t	非耐久消費財	
	板紙	雑種紙	30.5	39.2	168.1			
		雑種紙	30.5	39.2	168.1	t	鉱工業用生産財	
	紙加工品	段ボール原紙	段ボール原紙	50.0	119.3	512.0		
			紙器用板紙	28.9	65.1	279.2	t	鉱工業用生産財
		紙器用板紙	17.3	45.7	196.2	t	鉱工業用生産財	
		雑板紙	3.8	8.5	36.6	t	鉱工業用生産財	
		段ボールシート	16.1	22.7	97.5			
		段ボールシート	16.1	22.7	97.5	千㎡	鉱工業用生産財	
繊維工業			52.6	50.5	58.6			
繊維工業	化学繊維		18.1	15.1	17.5			
	織物	合成繊維	18.1	15.1	17.5	t	鉱工業用生産財	
		細幅織物	2.8	2.4	2.8	kg	鉱工業用生産財	
	染色整理	綿織物染色整理	2.8	2.4	2.8	kg	鉱工業用生産財	
		綿織物染色整理	8.3	3.4	4.0			
	その他の繊維製品	不織布	8.3	3.4	4.0	千㎡	鉱工業用生産財	
		炭素繊維	23.4	29.6	34.3			
不織布	14.0	12.7	14.7	t	鉱工業用生産財			
炭素繊維	9.4	16.9	19.6	kg	鉱工業用生産財			
食料品・たばこ工業			1592.7	1514.5	1302.2			
食料品・たばこ工業	肉製品		33.7	48.4	103.5			
	肉製品	肉製品	33.7	48.4	103.5	t	非耐久消費財	
		処理牛乳	33.8	44.0	70.4			
	乳製品	乳飲料	8.2	11.1	0.0	kl	非耐久消費財	
		アイスクリーム	6.9	9.5	20.4	千本	非耐久消費財	
		アイスクリーム	18.7	23.4	50.0	kl	非耐久消費財	
	缶詰	水産缶詰	30.9	37.2	0.0			
		農産缶詰	24.8	28.6	0.0	千ケース	非耐久消費財	
	水産製品	農産缶詰	6.1	8.6	0.0	千ケース	非耐久消費財	
		海苔	33.6	25.8	16.4			
	加工食品	水産練製品	10.6	7.7	16.4	千枚	非耐久消費財	
		冷凍食品	23.0	18.1	0.0	t	非耐久消費財	
	調味料	レトルト食品	114.2	184.3	0.0			
		レトルト食品	97.4	163.8	0.0	t	非耐久消費財	
		マヨネーズ・ドレッシング	16.8	20.5	0.0	t	非耐久消費財	
		その他の調味料	107.0	90.0	0.0			
	マヨネーズ・ドレッシング	8.4	11.6	0.0	t	非耐久消費財		
	その他の調味料	98.6	78.4	0.0	t	非耐久消費財		

業種・品目	項目	付加価値 ウェイト	出荷 ウェイト	在庫 ウェイト	採用 単位	財別格付
	菓子	54.6	41.2	0.0		
	あめ菓子	6.4	4.7	0.0	t	非耐久消費財
	チョコレート	32.1	21.6	0.0	t	非耐久消費財
	スナック菓子	16.1	14.9	0.0	t	非耐久消費財
	精米	5.2	13.4	28.7		
	精米	5.2	13.4	28.7	t	非耐久消費財
	糖・油脂・でんぷん	35.6	71.5	152.8		
	精製糖	4.7	4.4	9.4	t	非耐久消費財
	異性化糖	3.0	9.6	20.5	t	非耐久消費財
	植物油脂	19.5	47.8	102.2	t	非耐久消費財
	コーンスターチ	8.4	9.7	20.7	t	非耐久消費財
	そう菜	82.1	60.0	0.0		
	そう菜	82.1	60.0	0.0	百万円	非耐久消費財
	清涼飲料	579.8	318.8	681.6		
	清涼飲料	579.8	318.8	681.6	kl	非耐久消費財
	酒類	65.9	71.0	151.8		
	ビール	44.7	38.8	82.9	kl	非耐久消費財
	発泡酒	4.8	4.5	9.6	kl	非耐久消費財
	混成酒	8.5	19.2	41.1	kl	非耐久消費財
	ウイスキー	1.7	4.4	9.4	kl	非耐久消費財
	清酒	6.2	4.1	8.8	kl	非耐久消費財
	茶・コーヒー	151.5	180.4	42.5		
	製茶	143.6	160.5	0.0	t	非耐久消費財
	コーヒー	7.9	19.9	42.5	t	非耐久消費財
	飼料	24.5	25.5	54.5		
	配合飼料	24.5	25.5	54.5	t	非耐久消費財
	たばこ	240.3	303.0	0.0		
	たばこ	240.3	303.0	0.0	百万本	非耐久消費財
	その他工業	597.7	480.3	613.4		
	ゴム製品工業	262.7	183.3	143.0		
	ゴム製品	262.7	183.3	143.0		
	自動車用タイヤ	111.2	74.8	58.3	千本	鉱工業用生産財
	" (特殊車両用)				本	鉱工業用生産財
	工業用ゴム製品	151.5	108.5	84.7	新ゴム量t	鉱工業用生産財
	家具工業	73.9	56.3	43.4		
	金属製家具	70.1	53.8	40.5		
	システムキッチン	53.1	34.4	40.5	セット	建設財
	金属製棚	8.2	10.0	0.0	個	建設財
	金属製間仕切り	5.3	6.6	0.0	m ²	資本財
	その他の金属製家具	3.5	2.8	0.0	個	資本財
	木製家具	3.8	2.5	2.9		
	木製棚	3.8	2.5	2.9	個	耐久消費財
	印刷業	108.1	101.6	0.0		
	印刷	108.1	101.6	0.0		
	平版印刷(オフセット印刷)	108.1	101.6	0.0	百万円	その他用生産財
	木材・木製品工業	30.6	31.2	125.3		
	木材・木製品	30.6	31.2	125.3		
	繊維板	6.0	10.7	43.1	m ²	鉱工業用生産財
	製材	24.6	20.5	82.2	千m ³	建設財
	その他製品工業	122.4	107.9	301.7		
	ピアノ	29.5	30.9	87.0		
	ピアノ	29.5	30.9	87.0	台	耐久消費財
	電子楽器	5.5	3.9	11.0		
	電子ピアノ・電子オルガン	5.5	3.9	11.0	台	耐久消費財
	管楽器	20.4	13.7	38.4		
	管楽器	20.4	13.7	38.4	本	耐久消費財
	玩具	34.7	30.4	83.9		
	玩具	34.7	30.4	83.9	千ダース	非耐久消費財
	時計部品	4.4	3.1	8.7		
	時計部品	4.4	3.1	8.7	千個	鉱工業用生産財
	CD類	27.9	25.9	72.7		
	CD	15.4	13.6	38.3	千枚	非耐久消費財
	ビデオディスクレコード	12.5	12.3	34.4	千枚	非耐久消費財

業種・品目	項目	付加価値 ウェイト	出荷 ウェイト	在庫 ウェイト	採用 単位	財別格付
財分類別						
鉱工業		10000.0	10000.0	10000.0		
最終需要財		6022.7	5567.4	4877.3		
投資財		1315.5	1208.2	1162.2		
資本財		1076.5	999.5	902.3		
建設財		239.0	208.7	259.9		
消費財		4707.2	4359.2	3715.1		
耐久消費財		2189.3	2107.6	1508.5		
非耐久消費財		2517.9	2251.6	2206.6		
生産財		3977.3	4432.6	5122.7		
鉱工業用生産財		3764.2	4246.8	4936.3		
その他用生産財		213.1	185.8	186.4		

III 統計表

1 業種別指数の年次推移

(原指数:平成27年=100)

	生産指数				出荷指数				在庫指数						
	30年	R1年	R2年	R3年	R4年	30年	R1年	R2年	R3年	R4年	30年	R1年	R2年	R3年	R4年
鉄鋼	104.2 (0.7)	100.9 (△3.2)	90.3 (△10.5)	90.7 (0.4)	92.1 (1.5)	103.4 (0.7)	99.5 (△3.8)	90.5 (△9.0)	89.6 (△1.0)	90.0 (0.4)	109.0 (3.2)	107.7 (△1.2)	106.7 (△0.9)	103.3 (△3.2)	107.0 (3.6)
鉄	99.9 (4.9)	89.9 (△10.0)	76.8 (△14.6)	83.5 (8.7)	87.8 (5.1)	101.8 (5.2)	91.5 (△10.1)	78.9 (△13.8)	86.5 (9.6)	89.7 (3.7)	96.3 (△2.2)	98.2 (2.0)	91.1 (△7.2)	93.2 (2.3)	95.9 (2.9)
非鉄金属工業	108.8 (1.8)	96.4 (△11.4)	77.2 (△19.9)	86.7 (12.3)	85.0 (△2.0)	109.0 (3.2)	99.2 (△9.0)	79.6 (△19.8)	83.8 (5.3)	81.7 (△2.5)	85.5 (△4.6)	67.8 (△20.7)	56.8 (△16.2)	54.3 (△14.4)	62.8 (15.7)
金属製品工業	109.3 (2.1)	106.2 (△2.8)	99.8 (△6.0)	99.2 (△0.6)	100.8 (1.6)	107.4 (2.0)	108.3 (0.8)	100.2 (△7.5)	96.4 (△3.8)	97.2 (0.8)	103.5 (△1.1)	100.6 (△2.8)	88.2 (△12.3)	90.8 (2.9)	98.2 (8.1)
汎用・生産用・業務用機械工業	106.4 (0.6)	111.7 (5.0)	98.2 (△12.1)	108.4 (10.4)	112.9 (4.2)	101.5 (0.7)	97.3 (△4.1)	89.0 (△8.5)	94.5 (6.2)	95.7 (1.3)	92.4 (△3.4)	112.8 (22.1)	128.5 (13.9)	119.1 (△7.3)	117.0 (△1.8)
電子部品・デバイス工業	144.2 (13.3)	130.8 (△9.3)	110.4 (△15.6)	130.9 (18.6)	138.6 (5.9)	146.1 (14.1)	122.7 (△16.0)	102.6 (△16.4)	121.3 (18.2)	127.7 (5.3)	-	-	-	-	-
電気機械工業	125.0 (10.0)	122.3 (△2.2)	107.5 (△12.1)	108.5 (0.9)	113.6 (4.7)	121.4 (9.0)	120.6 (△0.7)	106.8 (△11.4)	108.8 (1.9)	109.6 (0.7)	93.5 (△2.5)	98.3 (5.1)	92.2 (△6.2)	94.8 (2.8)	104.9 (10.7)
情報通信機械工業	63.4 (△23.0)	60.3 (△4.9)	59.4 (△1.5)	54.9 (△7.6)	56.0 (2.0)	62.0 (△23.0)	58.9 (△5.0)	58.4 (△0.8)	54.2 (△7.2)	54.3 (0.2)	-	-	-	-	-
輸送機械工業	102.2 (△2.2)	93.2 (△8.8)	82.9 (△11.1)	79.4 (△4.2)	82.4 (3.8)	103.1 (△1.8)	94.8 (△12.1)	83.3 (△12.1)	80.1 (△3.8)	82.6 (3.1)	99.3 (△10.6)	68.3 (△31.2)	82.0 (20.1)	80.3 (△2.1)	90.3 (12.5)
窯業・土石製品工業	110.0 (5.5)	99.6 (△9.5)	69.5 (△30.2)	54.3 (△21.9)	51.6 (△5.0)	112.6 (4.7)	107.2 (△4.8)	79.4 (△25.9)	58.6 (△26.2)	54.3 (△7.3)	209.4 (12.9)	152.3 (△27.3)	77.9 (△48.9)	14.5 (△81.4)	12.6 (△13.1)
化学工業	121.7 (2.5)	122.3 (0.5)	112.4 (△8.1)	113.9 (1.3)	109.7 (△3.7)	122.7 (3.7)	122.4 (△0.2)	110.8 (△9.5)	112.5 (1.5)	108.0 (△4.0)	162.4 (33.3)	169.1 (4.1)	163.3 (△3.4)	156.9 (△3.9)	156.7 (△0.1)
プラスチック製品工業	107.2 (1.0)	106.1 (△1.0)	96.8 (△8.8)	101.9 (5.3)	97.7 (△4.1)	105.5 (1.1)	105.8 (0.3)	97.9 (△7.5)	103.0 (5.2)	100.3 (△2.6)	98.7 (△4.0)	99.8 (1.1)	98.1 (△1.7)	101.4 (3.4)	107.7 (6.2)
パルプ・紙・紙加工品工業	95.2 (△1.2)	92.8 (△2.5)	87.2 (△6.0)	88.4 (1.4)	89.3 (1.0)	96.9 (△0.2)	93.0 (△4.0)	87.5 (△5.9)	88.0 (0.6)	88.9 (1.0)	92.8 (△7.2)	94.1 (1.4)	97.9 (4.0)	95.8 (△2.1)	91.8 (△4.2)
繊維工業	98.6 (4.4)	93.5 (△5.2)	83.0 (△11.2)	84.5 (1.8)	82.4 (△2.5)	100.5 (0.5)	102.5 (2.0)	89.9 (△12.3)	96.2 (7.0)	88.3 (△8.2)	109.3 (6.8)	109.1 (△0.2)	122.3 (12.1)	124.8 (2.0)	134.6 (7.9)
食料品・たばこ工業	87.6 (0.0)	89.7 (2.4)	83.0 (△7.5)	80.0 (△3.6)	80.5 (0.6)	86.0 (△0.5)	89.0 (3.5)	92.8 (4.3)	84.8 (△8.6)	84.0 (△0.9)	101.6 (0.9)	112.7 (10.9)	110.0 (△2.4)	107.0 (△2.7)	120.3 (12.4)
その他の工業	93.1 (△1.9)	90.8 (△2.5)	79.6 (△12.3)	85.1 (6.9)	83.8 (△1.5)	93.5 (△1.5)	92.0 (△1.6)	82.4 (△10.4)	88.3 (7.2)	87.2 (△1.2)	96.4 (1.9)	96.1 (△0.3)	91.4 (△4.9)	98.9 (8.2)	91.7 (△7.3)
ゴム製品工業	99.8 (0.3)	88.5 (△11.3)	72.2 (△18.4)	76.1 (5.4)	73.8 (△3.0)	102.2 (1.7)	90.9 (△11.1)	74.1 (△18.5)	78.3 (5.7)	77.0 (△1.7)	105.6 (14.5)	105.1 (△0.5)	94.4 (△10.2)	111.0 (17.6)	113.9 (2.6)
家具工業	82.1 (△11.0)	93.2 (13.5)	88.3 (△5.3)	94.6 (7.1)	92.9 (△1.8)	85.5 (△8.9)	93.8 (13.8)	93.2 (△4.2)	101.8 (9.2)	100.3 (△1.5)	116.1 (0.9)	128.0 (10.2)	122.6 (△4.2)	140.9 (14.9)	158.5 (12.5)
印刷	87.6 (△0.1)	93.1 (6.3)	91.6 (△1.6)	94.7 (3.4)	93.8 (△1.0)	87.6 (△0.1)	93.1 (6.3)	91.6 (△1.6)	94.7 (3.4)	93.8 (0.4)	-	-	-	-	-
木材・木製品工業	90.4 (△7.6)	89.7 (△0.8)	71.5 (△20.3)	74.5 (4.2)	78.8 (5.8)	76.0 (△21.1)	73.1 (△3.8)	59.7 (△18.3)	61.6 (3.2)	61.1 (△0.8)	74.2 (△6.8)	75.9 (2.3)	76.8 (1.2)	67.9 (△11.6)	65.2 (△4.0)
その他の製品工業	91.2 (△1.0)	92.3 (1.2)	81.7 (△11.5)	93.0 (13.8)	92.3 (△0.8)	93.6 (1.3)	95.5 (2.0)	88.9 (△6.9)	99.7 (12.1)	99.0 (△0.7)	98.6 (△0.3)	95.5 (△3.1)	91.6 (△4.1)	100.1 (9.3)	82.5 (△17.6)

2 業種別生産指数の年次及び月次推移

(平成27年=100)

業種	ウエイ	原指数 (前年比)		季節調整済指数 (前年同月比)											
		R3年	R4年	R4年1月	2月	3月	4月	5月	6月	7月	8月	9月	10月	11月	12月
鉱工業	10000.0	90.7 (0.4)	92.1 (1.5)	86.6 (△7.7)	89.0 (△2.6)	89.4 (△6.7)	91.4 (△11.2)	86.0 (△7.0)	93.7 (0.3)	94.2 (4.5)	96.1 (12.4)	95.1 (10.1)	93.8 (5.8)	94.5 (6.3)	
鉄鋼業	43.4	83.5 (8.7)	87.8 (5.1)	87.6 (12.4)	87.0 (3.0)	88.0 (2.8)	91.9 (3.2)	91.1 (10.0)	93.6 (18.1)	81.6 (△7.8)	93.8 (15.0)	89.8 (11.1)	82.7 (△5.3)	84.0 (1.3)	
非鉄金属工業	175.8	86.7 (12.3)	85.0 (△2.0)	82.3 (△8.7)	82.2 (△6.7)	84.0 (△9.6)	87.0 (△5.5)	86.7 (△4.0)	88.3 (△3.7)	87.9 (△2.5)	85.0 (△5.2)	86.1 (15.9)	85.5 (2.2)	84.2 (0.2)	
金属製品工業	189.3	99.2 (△0.6)	100.8 (1.6)	99.8 (△1.5)	94.2 (△13.2)	96.4 (△10.4)	99.1 (△6.2)	101.7 (1.3)	103.3 (2.3)	103.6 (4.2)	105.6 (11.0)	103.1 (11.1)	101.6 (7.7)	100.4 (10.1)	
汎用・生産用・業務用機械工業	1018.7	108.4 (10.4)	112.9 (4.2)	106.4 (11.2)	98.7 (△9.8)	98.6 (△4.9)	103.3 (△7.8)	101.0 (△11.9)	114.0 (2.0)	108.3 (△5.4)	131.0 (18.8)	124.0 (11.5)	123.8 (19.5)	129.2 (27.6)	
電子部品・デバイス工業	139.0	130.9 (18.6)	138.6 (5.9)	143.1 (34.9)	142.5 (27.7)	139.6 (20.4)	136.9 (6.1)	139.8 (16.2)	141.0 (△2.9)	142.8 (3.0)	136.6 (2.8)	139.0 (△0.6)	130.1 (△11.9)	136.0 (△5.6)	
電気機械工業	933.4	108.5 (0.9)	113.6 (4.7)	107.0 (△10.5)	105.2 (△8.9)	114.8 (△1.4)	111.9 (△11.6)	93.4 (△21.5)	112.7 (△3.4)	124.3 (32.3)	122.0 (25.8)	115.6 (16.6)	114.1 (13.3)	112.0 (6.9)	
情報通信機械工業	159.0	54.9 (△7.6)	56.0 (2.0)	48.4 (△22.8)	50.0 (△16.3)	42.8 (△29.6)	47.2 (△13.7)	41.0 (△28.7)	52.4 (△1.0)	57.3 (4.9)	58.9 (5.5)	58.4 (8.3)	61.6 (35.5)	58.9 (18.3)	
輸送機械工業	3293.8	79.4 (△4.2)	82.4 (3.8)	65.5 (△24.9)	81.4 (0.6)	78.3 (△13.4)	80.0 (△14.3)	79.8 (△0.8)	85.8 (11.2)	85.2 (9.1)	87.9 (20.1)	85.5 (16.7)	84.1 (7.3)	83.9 (5.3)	
窯業・土石製品工業	126.8	54.3 (△21.9)	51.6 (△5.0)	53.4 (0.9)	55.4 (△0.7)	56.9 (5.0)	54.0 (0.8)	50.3 (9.6)	50.5 (△9.6)	48.8 (△12.8)	52.9 (6.3)	55.3 (△2.2)	47.3 (△19.8)	46.2 (△16.0)	
化学工業	1002.7	113.9 (1.3)	109.7 (△3.7)	109.8 (3.3)	108.6 (△6.5)	108.5 (△5.4)	107.3 (△25.4)	107.5 (△2.0)	109.5 (△4.2)	111.8 (△6.8)	110.5 (5.2)	113.7 (3.4)	110.2 (△2.4)	114.5 (4.5)	
プラスチック製品工業	450.8	101.9 (5.3)	97.7 (△4.1)	96.6 (△6.5)	97.7 (△5.5)	98.3 (△6.8)	101.1 (△7.7)	95.2 (△8.5)	95.7 (△16.7)	98.5 (△5.3)	99.8 (2.2)	97.0 (5.0)	97.2 (△0.8)	98.3 (0.7)	
パルプ・紙・紙加工品工業	224.3	88.4 (1.4)	89.3 (1.0)	89.4 (2.1)	89.8 (2.0)	89.4 (1.4)	90.3 (1.6)	90.2 (2.9)	90.2 (4.4)	89.3 (△2.3)	90.4 (2.6)	90.0 (1.8)	87.4 (△2.6)	87.9 (△2.4)	
繊維工業	52.6	84.5 (1.8)	82.4 (△2.5)	83.6 (0.6)	88.9 (1.0)	81.1 (0.2)	87.4 (10.4)	85.0 (2.8)	87.1 (10.4)	84.2 (△4.5)	83.3 (△4.5)	84.2 (1.6)	69.3 (△21.1)	73.0 (△20.6)	
食料品・たばこ工業	1592.7	80.0 (△3.6)	80.5 (0.6)	82.2 (3.8)	81.1 (9.1)	80.1 (△2.0)	82.5 (△1.9)	70.6 (△12.6)	80.1 (△4.6)	82.0 (1.2)	81.5 (3.8)	82.3 (8.5)	82.7 (3.5)	82.2 (1.0)	
その他の工業	597.7	85.1 (6.9)	83.8 (△1.5)	83.6 (△3.0)	81.6 (△6.0)	84.9 (△1.8)	84.9 (△10.2)	84.2 (△0.9)	84.7 (△4.0)	84.6 (2.0)	84.6 (2.0)	84.4 (3.4)	83.5 (0.9)	83.8 (0.5)	
ゴム製品工業	262.7	76.1 (5.4)	73.8 (△3.0)	74.4 (△5.3)	72.0 (△8.8)	74.2 (△7.8)	75.9 (△9.8)	75.5 (△2.1)	74.3 (△7.4)	75.7 (1.0)	71.6 (△4.7)	73.4 (9.6)	73.0 (△0.8)	75.0 (0.1)	
家具工業	73.9	94.6 (7.1)	92.9 (△1.8)	96.6 (3.5)	92.2 (2.7)	95.7 (4.4)	96.1 (△12.2)	96.0 (4.2)	98.6 (2.3)	98.6 (9.2)	95.7 (15.4)	90.7 (△6.4)	88.4 (△8.4)	83.6 (△15.8)	
印刷業	108.1	94.7 (3.4)	93.8 (△1.0)	91.3 (△3.0)	90.0 (△6.7)	86.6 (△0.3)	86.6 (△16.2)	86.9 (△10.3)	90.9 (△7.5)	98.1 (3.6)	103.1 (13.1)	95.7 (2.5)	99.0 (8.5)	94.9 (7.3)	
木材・木製品工業	30.6	74.5 (4.2)	78.8 (5.8)	76.7 (1.5)	76.1 (2.1)	87.7 (26.1)	71.5 (△7.0)	79.8 (10.7)	87.8 (18.6)	78.1 (0.5)	82.5 (9.4)	76.5 (△3.2)	73.8 (6.7)	75.4 (△5.6)	
その他の製品工業	122.4	93.0 (13.8)	92.3 (△0.8)	90.8 (△3.3)	88.3 (△7.8)	92.5 (△1.3)	95.4 (△5.7)	96.0 (4.5)	94.0 (△2.7)	89.4 (△1.7)	87.7 (△5.6)	94.0 (2.6)	91.5 (2.6)	95.4 (7.6)	

前年・前年同月比(%)は原指数

3 業種別出荷指数の年次及び月次推移

(平成27年=100)

業種	ウェイト	原指数 (前年比)		季節調整済指数 (前年同月比)											
		R3年	R4年	R4年1月	2月	3月	4月	5月	6月	7月	8月	9月	10月	11月	12月
鉱工業	10000.0	89.6 (△1.0)	90.0 (0.4)	85.1 (△7.1)	87.4 (△6.5)	88.5 (△6.9)	89.9 (△7.2)	86.4 (△6.2)	91.1 (△1.0)	90.6 (0.1)	93.0 (10.5)	92.7 (17.0)	92.1 (8.4)	91.6 (1.8)	91.7 (5.7)
鉄鋼業	49.2	86.5 (9.6)	89.7 (3.7)	87.7 (5.3)	91.6 (6.7)	88.0 (△1.8)	93.9 (0.7)	94.3 (11.1)	94.7 (13.2)	88.3 (△5.8)	91.9 (6.3)	92.0 (8.0)	89.6 (12.8)	85.6 (△3.4)	82.3 (△5.7)
非鉄金属工業	367.4	83.8 (5.3)	81.7 (△2.5)	81.1 (△5.9)	81.5 (△2.8)	82.5 (△6.4)	82.7 (△6.1)	82.5 (△3.9)	82.7 (△4.0)	82.3 (△4.1)	81.0 (△8.5)	79.8 (4.0)	83.8 (7.6)	79.9 (△3.3)	82.6 (3.1)
金属製品工業	210.1	96.4 (△3.8)	97.2 (0.8)	92.4 (△9.4)	93.9 (△6.7)	93.5 (△8.3)	89.2 (△14.2)	101.3 (6.3)	98.8 (1.0)	98.5 (4.0)	101.0 (8.0)	100.1 (6.0)	101.5 (11.4)	99.7 (8.3)	98.9 (7.6)
汎用・生産用・業務用機械工業	906.5	94.5 (6.2)	95.7 (1.3)	89.9 (1.3)	88.0 (△10.9)	88.3 (△3.8)	91.5 (△2.7)	91.8 (△5.4)	97.2 (1.7)	91.3 (△4.9)	105.9 (14.9)	95.1 (△1.0)	103.0 (12.4)	98.8 (△5.1)	105.3 (22.1)
電子部品・デバイス工業	104.9	121.3 (18.2)	127.7 (5.3)	131.7 (33.3)	131.9 (27.1)	129.8 (20.2)	126.8 (5.2)	128.4 (13.8)	130.0 (△4.0)	131.0 (1.1)	126.1 (2.2)	127.6 (△1.4)	127.8 (2.0)	119.9 (△11.1)	124.4 (△5.6)
電気機械工業	778.8	108.8 (1.9)	109.6 (0.7)	100.2 (△15.7)	106.5 (△7.4)	109.6 (△3.7)	112.3 (△7.5)	99.3 (△13.4)	109.0 (△7.4)	118.5 (11.3)	115.8 (19.5)	120.7 (29.5)	109.2 (10.9)	107.9 (4.5)	105.6 (0.3)
情報通信機械工業	120.8	54.2 (△7.2)	54.3 (0.2)	47.8 (△22.7)	49.2 (△16.1)	42.3 (△28.8)	45.3 (△16.6)	39.0 (△31.2)	50.3 (△4.4)	55.3 (2.4)	56.9 (2.6)	92.9 (94.0)	55.9 (4.1)	59.6 (33.2)	57.0 (16.0)
輸送機械工業	3581.0	80.1 (△3.8)	82.6 (3.1)	72.3 (△15.5)	77.0 (△12.4)	81.1 (△11.3)	81.8 (△9.3)	80.7 (△3.6)	84.9 (9.1)	82.5 (2.7)	87.2 (15.7)	87.9 (42.6)	86.6 (18.2)	84.9 (9.1)	83.5 (9.0)
窯業・土石製品工業	93.7	58.6 (△26.2)	54.3 (△7.3)	59.0 (2.6)	58.7 (△3.6)	58.3 (△2.7)	55.1 (△18.1)	54.7 (0.0)	56.0 (△2.9)	52.7 (△9.5)	52.6 (△3.4)	51.0 (△8.0)	51.9 (△9.4)	53.0 (△16.5)	51.9 (△11.2)
化学工業	940.8	112.5 (1.5)	108.0 (△4.0)	107.4 (△0.1)	107.7 (△6.6)	106.8 (△6.3)	108.4 (△16.7)	103.4 (△8.5)	107.7 (△6.6)	112.4 (△4.8)	108.8 (5.4)	109.0 (0.5)	109.8 (1.5)	109.2 (△3.4)	110.3 (2.4)
プラスチック製品工業	463.9	103.0 (5.2)	100.3 (△2.6)	98.2 (△4.6)	99.9 (△4.0)	100.7 (△6.1)	101.6 (△8.9)	97.3 (△6.9)	100.8 (△11.7)	101.8 (△2.8)	102.2 (4.1)	100.9 (4.5)	102.7 (10.3)	99.2 (△2.5)	101.5 (1.9)
パルプ・紙・紙加工品工業	337.6	88.0 (0.6)	88.9 (1.0)	90.0 (△1.4)	89.4 (4.0)	90.9 (5.1)	90.4 (△0.6)	89.6 (3.5)	90.1 (2.6)	87.7 (△2.1)	89.5 (3.5)	89.5 (2.7)	88.0 (0.3)	87.9 (△0.2)	86.3 (△4.2)
繊維工業	50.5	96.2 (7.0)	88.3 (△8.2)	76.5 (△18.5)	110.1 (22.6)	69.1 (△37.2)	96.6 (4.9)	95.5 (△3.1)	95.2 (△4.5)	90.0 (△12.8)	94.3 (6.1)	86.6 (△13.4)	90.5 (0.7)	75.8 (△18.8)	85.2 (△10.8)
食料品・たばこ工業	1514.5	84.8 (△8.6)	84.0 (△0.9)	87.3 (2.5)	86.3 (4.8)	83.4 (△3.4)	89.8 (3.3)	74.2 (△11.4)	82.3 (△7.2)	85.1 (△3.5)	85.6 (7.6)	85.0 (6.5)	83.0 (△3.0)	83.4 (△1.7)	86.8 (1.9)
その他工業	480.3	88.3 (7.2)	87.2 (△1.2)	89.0 (2.0)	86.8 (0.7)	87.5 (△3.3)	86.8 (△10.8)	86.5 (△2.8)	88.3 (△3.0)	89.3 (△0.1)	90.0 (5.8)	87.5 (4.4)	85.2 (△3.0)	85.8 (△1.4)	86.2 (△0.6)
ゴム製品工業	183.3	78.3 (5.7)	77.0 (△1.7)	78.9 (0.7)	78.3 (△4.5)	77.4 (△7.6)	78.5 (△10.8)	78.2 (△1.2)	80.6 (0.6)	77.8 (△0.7)	76.7 (3.3)	75.8 (8.3)	73.9 (△0.3)	74.0 (△4.0)	77.4 (△0.8)
家具工業	56.3	101.8 (9.2)	100.3 (△1.5)	103.8 (5.4)	100.2 (9.3)	100.5 (△1.1)	100.9 (△12.9)	100.4 (△1.0)	104.6 (△1.8)	110.4 (10.8)	104.2 (14.7)	102.1 (△0.5)	96.1 (△9.2)	94.4 (△10.3)	90.2 (△14.6)
印刷業	101.6	94.7 (3.4)	93.8 (△1.0)	91.3 (△3.0)	90.0 (△6.7)	95.5 (△0.3)	86.6 (△16.2)	86.9 (△10.3)	90.9 (△7.5)	98.1 (3.6)	103.1 (13.1)	93.5 (1.3)	95.7 (2.5)	99.0 (8.5)	94.9 (7.3)
木材・木製品工業	31.2	61.6 (3.2)	61.1 (△0.8)	61.2 (△0.4)	61.8 (2.7)	61.8 (3.7)	59.2 (△7.0)	67.2 (11.4)	62.1 (0.3)	61.3 (△1.7)	63.0 (△1.6)	60.2 (△3.0)	59.8 (△2.5)	59.8 (1.3)	56.4 (△10.6)
その他製品工業	107.9	99.7 (12.1)	99.0 (△0.7)	102.7 (7.0)	100.1 (10.5)	97.5 (△2.4)	97.2 (△5.7)	99.2 (△1.9)	98.1 (△4.4)	97.2 (△7.4)	99.8 (△0.2)	102.2 (5.7)	100.7 (△7.7)	96.7 (△1.2)	99.2 (2.4)

前年・前年同月比(%)は原指数

4 業種別在庫指数の年次及び月次推移

(平成27年=100)

業種	ウェイト	原指数 (前年比)		季節調整指数 (前年同月比)											
		R3年	R4年	R4年1月	2月	3月	4月	5月	6月	7月	8月	9月	10月	11月	12月
鉱	10000.0	103.3 (△3.2)	107.0 (3.6)	102.5 (△3.7)	104.1 (△1.4)	107.3 (6.8)	106.7 (2.5)	107.1 (3.6)	105.4 (3.4)	108.3 (7.7)	109.0 (7.8)	108.8 (1.6)	109.2 (5.6)	109.3 (5.8)	106.5 (4.0)
鉄	39.3	93.2 (2.3)	95.9 (2.9)	94.3 (4.7)	94.6 (0.1)	97.2 (5.2)	97.7 (3.8)	97.5 (3.6)	97.1 (3.2)	94.1 (0.5)	96.5 (7.8)	96.0 (2.6)	96.1 (2.2)	93.7 (△0.8)	96.6 (2.1)
非鉄金属工業	661.5	54.3 (△4.4)	62.8 (15.7)	63.0 (20.9)	61.4 (13.8)	61.8 (17.1)	72.9 (42.6)	62.8 (20.8)	60.4 (10.9)	61.2 (16.9)	76.2 (49.4)	59.7 (△0.7)	58.8 (6.1)	57.5 (2.8)	56.5 (△8.6)
金属製品工業	445.4	90.8 (2.9)	98.2 (8.1)	98.5 (6.1)	90.4 (△6.3)	88.7 (△10.1)	98.7 (7.9)	96.7 (9.1)	98.7 (9.2)	96.2 (3.4)	100.0 (5.5)	102.3 (14.2)	103.5 (26.4)	104.1 (23.7)	101.5 (15.1)
汎用・生産用・業務用機械工業	1016.8	119.1 (△7.3)	117.0 (△1.8)	116.4 (△6.5)	115.9 (△2.2)	113.7 (△2.7)	114.9 (△4.4)	113.0 (△6.4)	122.8 (5.3)	115.6 (△0.5)	117.8 (△1.7)	117.2 (△2.3)	119.8 (0.4)	119.8 (2.0)	115.7 (△2.3)
電子部品・デバイス工業	-	-	-	-	-	-	-	-	-	-	-	-	-	-	-
電気機械工業	467.9	94.8 (2.8)	104.9 (10.7)	95.7 (2.7)	97.7 (2.5)	98.4 (△5.2)	98.8 (3.0)	95.7 (△1.0)	99.4 (1.9)	103.4 (6.6)	111.0 (16.5)	115.2 (23.3)	116.1 (26.3)	116.1 (29.0)	112.3 (29.0)
情報通信機械工業	-	-	-	-	-	-	-	-	-	-	-	-	-	-	-
輸送機械工業	1247.7	80.3 (△2.1)	90.3 (12.5)	50.9 (△46.8)	85.2 (5.2)	83.6 (8.5)	83.4 (△13.0)	84.4 (△3.6)	88.5 (4.3)	102.6 (37.0)	106.4 (53.5)	110.4 (55.4)	100.0 (36.2)	100.0 (31.9)	96.1 (25.1)
窯業・土石製品工業	219.4	14.5 (△81.4)	12.6 (△13.1)	16.6 (△27.8)	16.5 (△31.7)	12.9 (△20.5)	15.2 (72.5)	15.3 (80.5)	11.7 (3.7)	8.8 (△24.4)	11.1 (△8.6)	11.5 (△14.4)	11.8 (△16.4)	11.1 (△28.1)	9.1 (△46.8)
化学工業	1559.4	156.9 (△3.9)	156.7 (△0.1)	158.5 (4.3)	157.7 (△9.4)	165.9 (9.5)	153.4 (△2.6)	160.8 (8.4)	159.7 (10.1)	143.5 (△6.3)	155.5 (3.1)	153.7 (△13.1)	165.9 (5.3)	152.9 (△4.5)	153.3 (△1.9)
プラスチック製品工業	920.3	101.4 (3.4)	107.7 (6.2)	107.1 (10.3)	107.9 (13.8)	101.6 (5.9)	107.7 (13.7)	109.1 (14.2)	108.3 (4.4)	110.0 (10.2)	109.3 (6.5)	107.5 (1.2)	107.3 (△4.9)	108.0 (△1.0)	108.0 (3.7)
パルプ・紙・紙加工品工業	1448.1	95.8 (△2.1)	91.8 (△4.2)	94.3 (△1.4)	92.3 (△5.8)	90.1 (△8.7)	90.5 (△7.1)	92.1 (△4.8)	92.8 (△1.2)	93.5 (△1.9)	91.4 (△3.4)	91.8 (△3.0)	91.9 (△3.2)	90.4 (△4.8)	90.6 (△4.0)
繊維工業	58.6	124.8 (2.0)	134.6 (7.9)	133.2 (7.6)	129.1 (△2.6)	130.6 (1.2)	134.8 (8.8)	133.0 (7.7)	138.6 (16.0)	136.4 (14.6)	136.0 (12.5)	137.8 (17.0)	135.2 (6.3)	137.9 (6.6)	131.6 (0.7)
食料品・たばこ工業	1302.2	107.0 (△2.7)	120.3 (12.4)	116.1 (11.1)	109.6 (5.1)	137.3 (41.7)	120.8 (21.2)	125.9 (10.4)	108.2 (△1.1)	136.2 (31.4)	112.9 (2.4)	114.3 (1.1)	113.7 (△0.1)	126.9 (17.9)	118.7 (10.4)
その他工業	613.4	98.9 (8.2)	91.7 (△7.3)	93.0 (△1.3)	91.8 (△5.0)	90.5 (△9.4)	93.4 (△6.4)	91.4 (△10.9)	93.2 (△13.1)	92.5 (△7.1)	94.0 (△1.9)	89.7 (△11.2)	90.0 (△8.6)	92.4 (△4.2)	88.0 (△8.1)
ゴム製品工業	143.0	111.0 (17.6)	113.9 (2.6)	126.8 (23.8)	118.6 (18.3)	117.8 (18.3)	117.4 (18.2)	117.8 (16.6)	111.6 (△0.2)	113.0 (4.2)	105.2 (△10.0)	107.6 (△10.7)	108.9 (△11.6)	111.4 (△11.5)	110.9 (△11.2)
家具工業	43.4	140.9 (14.9)	158.5 (12.5)	143.7 (1.9)	153.9 (0.6)	175.2 (20.3)	173.2 (31.0)	183.4 (41.2)	193.8 (50.3)	175.7 (34.3)	187.0 (47.3)	173.9 (25.9)	110.3 (△19.7)	124.2 (△20.3)	110.2 (△35.6)
印刷業	-	-	-	-	-	-	-	-	-	-	-	-	-	-	-
木材・木製品工業	125.3	67.9 (△11.6)	65.2 (△4.0)	58.7 (△20.7)	58.6 (△20.2)	63.0 (△12.2)	61.6 (△14.0)	59.8 (△17.2)	63.2 (△9.6)	64.1 (△6.0)	66.6 (0.0)	65.7 (2.3)	71.2 (15.4)	73.9 (22.9)	76.6 (27.2)
その他製品工業	301.7	100.1 (9.3)	82.5 (△17.6)	84.5 (△8.2)	82.9 (△13.3)	76.5 (△27.6)	83.3 (△21.8)	77.4 (△31.1)	80.9 (△32.0)	82.2 (△20.8)	91.6 (△6.7)	79.4 (△22.1)	83.8 (△10.7)	86.7 (△2.5)	79.8 (△8.4)

前年・前年同月比(%)は原指数

5 業種分類別生産指数(原指数)

分類 時系列	鉄鋼業					非鉄金属					金属製品		建築用
	鋳工業	鉄鋼業	鋼管	冷間仕上 鋼材	鋳鍛造品	非鉄金属 工業	非鉄金属 地金	伸銅・ アルミニウム 圧延製品	電線・ ケーブル	非鉄金属 鋳物	金属製品 工業	建築用 金属製品	
ウェイト	10000.0	43.4	17.2	1.0	25.2	175.8	23.6	43.1	52.5	56.6	189.3	43.2	
平成30年	104.2	99.9	95.9	x	102.1	108.8	x	107.3	110.1	114.4	109.3	102.4	
令和元年	100.9	89.9	85.5	x	92.4	96.4	x	100.8	89.9	105.6	106.2	105.3	
令和2年	90.3	76.8	64.3	x	85.0	77.2	x	87.5	65.5	85.0	99.8	100.0	
令和3年	90.7	83.5	73.3	x	89.5	86.7	x	106.1	65.5	96.6	99.2	101.0	
令和4年	92.1	87.8	82.2	x	91.1	85.0	x	100.2	63.3	96.3	100.8	99.8	
平成30年 1月	93.0	92.7	87.0	x	96.3	97.9	x	102.2	91.4	99.5	95.3	95.3	
2月	101.1	99.2	99.3	x	98.6	106.1	x	100.5	112.8	109.7	101.8	85.0	
3月	109.4	97.2	84.5	x	105.0	108.8	x	116.8	95.6	112.6	112.6	93.2	
4月	102.2	99.7	91.5	x	104.9	109.3	x	101.9	115.6	111.1	110.2	101.9	
5月	101.9	99.0	95.9	x	100.5	95.9	x	99.1	90.7	101.7	112.8	106.8	
6月	111.5	104.9	98.5	x	108.6	112.4	x	113.0	117.3	115.3	111.7	103.8	
7月	109.0	102.2	96.7	x	105.1	109.6	x	114.7	108.7	118.5	115.2	115.1	
8月	94.6	93.9	93.4	x	93.9	92.6	x	97.4	91.1	97.7	104.8	86.6	
9月	104.0	97.0	87.8	x	102.7	116.3	x	102.1	129.8	120.8	105.3	93.3	
10月	110.8	109.4	110.5	x	108.6	119.9	x	118.6	114.1	136.1	118.3	123.4	
11月	109.5	110.0	116.0	x	106.0	125.2	x	116.7	130.4	135.7	115.2	119.2	
12月	103.6	93.0	89.4	x	95.0	111.5	x	104.7	123.6	113.6	108.9	105.1	
令和元年 1月	96.1	95.6	100.7	x	92.2	92.8	x	102.6	73.7	103.7	101.5	102.3	
2月	100.5	97.1	99.8	x	95.1	98.1	x	102.0	93.1	108.0	104.5	91.9	
3月	108.2	100.1	106.7	x	95.1	98.8	x	110.6	90.1	106.9	107.9	100.5	
4月	104.1	99.2	102.4	x	97.0	99.0	x	97.4	90.7	111.6	112.7	111.6	
5月	102.2	93.5	90.8	x	94.8	90.1	x	97.3	77.9	99.5	100.0	102.1	
6月	104.2	91.3	88.4	x	92.4	97.4	x	97.2	97.3	106.7	101.2	105.3	
7月	108.2	90.0	79.2	x	96.3	104.4	x	108.8	91.1	120.5	114.2	119.5	
8月	86.2	70.8	63.3	x	75.4	82.5	x	89.5	79.3	81.8	92.9	91.6	
9月	98.8	82.5	77.1	x	85.4	102.0	x	102.3	102.0	116.2	110.1	105.2	
10月	102.6	90.4	84.0	x	94.4	97.5	x	107.1	89.7	107.1	117.7	123.9	
11月	102.9	83.0	67.0	x	93.6	101.6	x	102.8	98.4	106.9	111.0	107.2	
12月	97.3	84.7	66.6	x	97.1	92.0	x	92.5	95.8	98.4	101.1	102.6	
令和2年 1月	94.9	74.3	50.1	x	89.7	84.7	x	91.8	64.2	98.7	99.1	101.0	
2月	93.5	84.8	43.5	x	112.8	87.4	x	92.4	76.2	101.8	95.5	83.9	
3月	103.0	85.0	67.5	x	96.5	88.1	x	96.1	68.3	107.8	105.3	104.0	
4月	77.3	63.9	61.0	x	65.4	72.3	x	86.9	70.2	62.9	102.3	105.6	
5月	67.4	61.6	70.5	x	56.2	45.6	x	57.3	54.6	26.6	86.4	84.7	
6月	90.8	70.8	67.9	x	73.6	58.2	x	60.9	60.2	52.7	94.6	98.5	
7月	94.9	81.4	85.1	x	79.6	68.1	x	70.5	63.3	76.4	104.5	110.1	
8月	78.7	59.8	56.3	x	62.1	63.9	x	72.0	51.6	68.3	89.3	81.9	
9月	95.2	89.7	71.9	x	101.4	84.0	x	97.7	64.6	103.5	102.0	94.3	
10月	96.6	80.7	61.2	x	93.2	91.3	x	109.6	66.5	108.4	109.8	116.7	
11月	95.1	86.1	79.5	x	89.7	91.7	x	106.5	75.0	105.7	104.7	108.5	
12月	96.2	82.9	56.8	x	99.9	91.4	x	108.0	70.7	107.6	104.6	110.5	
令和3年 1月	84.2	70.4	54.6	x	79.5	85.9	x	101.3	62.3	102.8	92.5	86.7	
2月	90.0	83.1	70.9	x	90.5	86.8	x	104.3	65.0	101.6	101.1	82.5	
3月	106.5	91.4	72.6	x	103.2	96.9	x	114.3	70.6	117.0	115.0	107.4	
4月	102.4	92.4	76.0	x	102.5	91.9	x	106.4	69.9	103.8	108.0	106.5	
5月	82.8	75.9	64.3	x	83.4	76.6	x	94.0	55.6	83.6	93.3	87.0	
6月	100.7	81.7	63.4	x	93.1	92.2	x	112.8	62.4	110.6	103.5	104.5	
7月	90.8	90.1	88.0	x	90.7	89.2	x	113.2	64.0	104.4	102.3	107.8	
8月	77.7	73.3	69.1	x	75.4	78.4	x	93.1	58.9	86.9	91.9	92.8	
9月	83.5	89.4	79.5	x	95.3	81.8	x	108.9	65.5	81.9	99.7	110.7	
10月	86.8	80.3	76.3	x	82.5	79.7	x	108.6	66.8	69.2	96.8	113.6	
11月	93.6	93.7	90.8	x	95.1	93.5	x	111.0	73.3	105.3	98.0	113.2	
12月	89.9	79.9	74.4	x	82.9	87.5	x	105.3	71.9	92.1	88.1	99.0	
令和4年 1月	77.7	79.1	77.8	x	79.1	78.4	x	92.0	59.1	88.3	91.1	91.3	
2月	87.7	85.6	75.5	x	91.4	81.0	x	98.1	66.1	86.5	87.8	94.2	
3月	99.4	94.0	85.2	x	99.1	87.6	x	110.0	65.4	97.0	103.0	104.9	
4月	90.9	95.4	95.6	x	94.8	86.8	x	101.7	71.7	90.6	101.3	106.4	
5月	77.0	83.5	85.3	x	82.0	73.5	x	90.9	48.8	78.5	94.5	92.6	
6月	101.0	96.5	103.8	x	91.6	88.8	x	113.1	59.9	100.2	105.9	105.7	
7月	94.9	83.1	79.2	x	85.0	87.0	x	108.5	59.8	97.7	106.6	100.9	
8月	87.3	84.3	90.5	x	79.9	74.3	x	85.7	53.9	84.5	102.0	94.2	
9月	99.6	93.8	84.9	x	99.2	86.9	x	98.5	61.8	105.3	107.5	107.2	
10月	95.6	89.2	75.5	x	97.8	92.4	x	102.3	70.6	108.2	107.5	104.7	
11月	99.0	88.7	69.2	x	101.1	95.6	x	105.2	68.2	115.6	105.5	101.4	
12月	95.6	80.9	64.0	x	92.1	87.7	x	96.5	74.1	103.0	97.0	94.4	

5 業種分類別生産指数(原指数)

時系列	分類	業種											
		暖ちゆう房 熱機器	その他の 金属製品	汎用・ 生産用・ 業務用 機械工業	ボイラ 原動機	風水力 機械	汎用 機械器具 部品	冷凍機 同応用 製品	その他の 汎用 機械	金属工作 機械	金属加工 機械	金 型	その他の 生産用 機械
ウェイト		54.6	91.5	1018.7	69.8	46.7	118.7	215.2	15.2	126.3	38.2	97.0	121.0
平成30年		x	103.9	106.4	x	x	83.2	111.2	x	105.5	x	87.9	108.6
令和元年		x	106.7	111.7	x	x	78.4	107.3	x	114.7	x	81.1	90.3
令和2年		x	96.6	98.2	x	x	55.8	91.2	x	63.8	x	67.2	173.8
令和3年		x	93.5	108.4	x	x	74.3	92.4	x	79.8	x	61.9	190.2
令和4年		x	91.0	112.9	x	x	62.3	96.6	x	108.6	x	63.3	197.6
平成30年	1月	x	79.1	91.2	x	x	75.2	95.3	x	99.9	x	88.2	94.0
	2月	x	95.1	105.2	x	x	81.5	105.0	x	94.8	x	76.4	114.5
	3月	x	102.2	125.7	x	x	85.3	110.2	x	117.7	x	121.4	142.4
	4月	x	102.9	104.5	x	x	81.5	122.0	x	80.6	x	98.2	104.1
	5月	x	108.9	94.9	x	x	77.2	110.2	x	96.8	x	59.5	103.1
	6月	x	107.2	112.2	x	x	91.0	122.8	x	101.3	x	91.7	110.4
	7月	x	108.5	103.3	x	x	82.5	118.5	x	106.3	x	76.3	97.7
	8月	x	109.3	95.5	x	x	82.3	95.0	x	103.2	x	70.3	112.7
	9月	x	107.3	114.0	x	x	82.1	103.1	x	127.3	x	101.4	122.5
	10月	x	113.5	105.1	x	x	86.9	121.2	x	105.2	x	74.8	88.4
	11月	x	107.5	110.3	x	x	89.0	114.3	x	114.9	x	75.5	117.9
	12月	x	105.0	114.6	x	x	84.3	116.9	x	118.4	x	121.2	95.1
令和元年	1月	x	97.3	107.8	x	x	85.9	104.9	x	123.1	x	116.2	117.6
	2月	x	105.0	112.0	x	x	84.7	122.3	x	141.0	x	64.9	124.0
	3月	x	113.4	126.4	x	x	71.7	116.1	x	139.5	x	97.7	105.9
	4月	x	118.2	122.3	x	x	81.8	128.4	x	112.3	x	54.4	92.8
	5月	x	102.9	109.8	x	x	74.5	110.6	x	119.1	x	59.5	75.4
	6月	x	102.4	113.3	x	x	83.6	114.0	x	111.4	x	79.7	62.0
	7月	x	115.5	124.5	x	x	91.1	122.5	x	115.4	x	87.5	77.4
	8月	x	95.8	95.2	x	x	74.7	73.3	x	112.5	x	100.7	58.2
	9月	x	113.5	104.8	x	x	74.8	78.6	x	110.1	x	79.0	95.1
	10月	x	113.4	105.9	x	x	76.4	108.5	x	90.7	x	73.1	68.4
	11月	x	107.9	109.2	x	x	74.6	106.4	x	108.4	x	77.9	105.3
	12月	x	95.5	109.0	x	x	66.6	102.1	x	92.3	x	82.3	100.9
令和2年	1月	x	97.6	126.5	x	x	72.3	95.1	x	86.3	x	74.3	352.9
	2月	x	98.3	96.9	x	x	58.8	90.4	x	84.3	x	60.7	129.0
	3月	x	107.6	124.4	x	x	57.8	106.0	x	81.6	x	134.7	204.7
	4月	x	102.3	91.8	x	x	50.6	98.9	x	46.9	x	48.3	147.0
	5月	x	86.9	82.3	x	x	36.4	93.4	x	47.3	x	69.4	112.6
	6月	x	90.3	112.0	x	x	47.9	109.2	x	70.1	x	63.4	252.4
	7月	x	103.7	86.0	x	x	47.9	94.5	x	63.5	x	50.3	84.3
	8月	x	95.7	81.1	x	x	37.0	53.2	x	48.7	x	53.6	161.4
	9月	x	100.9	83.0	x	x	58.8	70.6	x	62.8	x	88.0	90.6
	10月	x	95.0	90.9	x	x	66.0	94.4	x	57.4	x	47.2	114.6
	11月	x	92.5	100.6	x	x	69.5	91.6	x	51.5	x	39.6	233.4
	12月	x	88.4	103.2	x	x	66.0	96.7	x	65.2	x	76.4	202.4
令和3年	1月	x	78.5	89.1	x	x	68.2	89.1	x	78.6	x	45.4	139.2
	2月	x	92.2	108.7	x	x	77.2	86.3	x	75.8	x	48.4	191.9
	3月	x	106.5	119.3	x	x	82.9	107.4	x	85.0	x	102.3	152.2
	4月	x	106.2	113.4	x	x	82.5	113.8	x	71.1	x	67.6	142.1
	5月	x	93.3	101.9	x	x	55.1	96.2	x	55.7	x	41.9	217.1
	6月	x	94.8	134.4	x	x	91.1	112.2	x	79.2	x	52.5	326.5
	7月	x	96.0	102.7	x	x	77.7	93.7	x	77.3	x	72.4	162.8
	8月	x	91.1	102.4	x	x	63.1	60.9	x	77.0	x	52.7	238.3
	9月	x	94.9	110.1	x	x	70.8	81.0	x	82.0	x	69.6	207.8
	10月	x	91.7	109.4	x	x	72.7	98.3	x	87.3	x	58.7	181.6
	11月	x	93.1	106.8	x	x	81.6	86.7	x	106.3	x	63.0	171.7
	12月	x	83.7	102.9	x	x	69.2	82.8	x	82.4	x	68.8	151.5
令和4年	1月	x	88.8	99.1	x	x	58.3	84.8	x	85.0	x	42.5	140.2
	2月	x	87.4	98.1	x	x	64.9	94.6	x	101.9	x	51.1	107.8
	3月	x	97.8	113.4	x	x	77.1	103.4	x	118.4	x	63.3	157.9
	4月	x	95.5	104.5	x	x	64.4	112.0	x	98.8	x	68.7	134.4
	5月	x	89.1	89.8	x	x	53.8	85.8	x	86.3	x	70.8	103.8
	6月	x	87.0	137.1	x	x	75.1	105.7	x	111.3	x	60.5	350.7
	7月	x	95.2	97.2	x	x	59.8	107.7	x	119.9	x	71.9	54.0
	8月	x	89.0	121.6	x	x	52.3	79.2	x	102.2	x	53.4	312.6
	9月	x	94.6	112.6	x	x	56.5	89.1	x	126.2	x	71.2	231.5
	10月	x	90.9	122.0	x	x	58.4	104.9	x	121.9	x	69.2	167.6
	11月	x	93.4	127.6	x	x	67.1	103.4	x	115.2	x	73.7	272.9
	12月	x	83.2	131.3	x	x	60.2	88.9	x	116.5	x	63.4	337.7

5 業種分類別生産指数(原指数)

時系列	分類	医療用 機械器具・ 計測機器	電子部品・ デバイス 工業部	電 子 部 品	電子管・ 半 導 体 素 子	その他の 電子部品・ デバイス	電気機械 工業					配線・ 照明用電 池	情報通信 機械工業
							電気機械 工業	回転電気 機械	開閉制御 装置	民生用 電気機 械	配線・ 照明用 器具		
ウェイト		170.6	139.0	25.4	89.6	24.0	933.4	145.6	20.9	395.5	292.1	79.3	159.0
平成30年		100.3	144.2	x	x	116.4	125.0	142.8	98.5	121.2	135.0	82.1	63.4
令和元年		151.1	130.8	x	x	106.4	122.3	142.4	104.8	123.7	117.6	100.2	60.3
令和2年		131.2	110.4	x	x	67.7	107.5	126.6	96.3	113.5	98.6	78.6	59.4
令和3年		124.4	130.9	x	x	74.8	108.5	135.8	102.9	104.8	105.2	90.5	54.9
令和4年		114.1	138.6	x	x	66.7	113.6	146.1	97.3	117.1	100.7	87.7	56.0
平成30年	1月	76.2	129.8	x	x	115.0	106.5	127.1	93.1	93.3	121.5	82.3	62.8
	2月	109.9	135.9	x	x	115.4	116.6	140.5	85.7	105.3	130.6	85.8	58.5
	3月	135.5	143.1	x	x	130.8	132.3	156.0	144.6	128.2	135.9	92.7	99.4
	4月	105.3	146.7	x	x	123.3	127.8	151.5	81.5	139.5	115.6	82.8	43.8
	5月	80.1	139.7	x	x	119.0	122.1	132.4	83.9	136.5	111.7	79.6	41.8
	6月	120.0	140.1	x	x	111.7	137.0	150.2	92.7	155.4	125.4	75.9	52.4
	7月	101.4	152.6	x	x	114.0	142.9	151.0	109.3	158.8	135.6	83.9	52.0
	8月	76.1	138.7	x	x	115.4	114.7	123.9	90.7	110.5	126.1	83.7	49.5
	9月	108.4	146.7	x	x	113.3	125.8	133.6	91.6	105.7	165.8	73.2	57.7
	10月	87.4	160.0	x	x	120.9	132.1	152.0	115.7	114.2	159.1	89.3	63.7
	11月	91.2	152.3	x	x	103.9	121.9	147.7	99.9	96.7	156.4	79.2	89.0
	12月	111.8	144.7	x	x	113.7	120.8	147.6	93.7	109.9	136.1	77.1	90.2
令和元年	1月	81.6	124.8	x	x	99.9	120.6	142.0	92.0	110.8	133.6	89.2	56.9
	2月	78.7	125.9	x	x	103.7	132.8	148.6	117.4	132.7	135.5	98.5	61.0
	3月	154.3	146.2	x	x	112.5	133.9	152.4	145.6	136.9	125.4	113.1	129.3
	4月	205.6	138.2	x	x	109.0	129.5	151.8	83.4	149.4	101.1	106.9	51.8
	5月	172.5	125.4	x	x	116.8	127.6	145.0	87.4	147.4	101.0	104.8	53.8
	6月	159.1	126.0	x	x	105.2	132.7	148.0	91.2	152.7	111.1	95.8	54.0
	7月	187.1	131.6	x	x	116.4	144.0	157.5	106.4	159.7	128.9	105.9	45.2
	8月	124.4	115.6	x	x	96.9	94.9	108.6	99.1	86.6	101.4	85.2	46.3
	9月	153.4	141.1	x	x	97.2	107.4	125.8	106.9	90.6	123.7	97.9	58.4
	10月	176.2	127.3	x	x	111.0	117.1	146.0	116.7	106.0	121.8	102.3	51.6
	11月	145.1	131.9	x	x	107.4	116.2	144.8	115.3	107.8	120.2	91.3	52.7
	12月	175.0	135.0	x	x	100.8	110.8	137.8	96.1	103.7	107.9	111.2	62.3
令和2年	1月	123.5	126.1	x	x	78.0	101.3	133.6	103.8	85.9	108.1	92.8	51.0
	2月	124.4	119.2	x	x	82.3	103.8	129.6	119.4	96.6	106.6	77.2	59.1
	3月	151.1	128.3	x	x	86.4	123.1	147.2	126.5	126.2	116.8	86.3	83.9
	4月	143.7	124.7	x	x	60.5	100.3	118.8	84.5	115.6	86.2	46.2	55.5
	5月	125.0	89.2	x	x	38.2	85.9	81.0	86.0	116.3	52.6	65.8	55.2
	6月	138.5	106.4	x	x	45.8	105.8	104.5	83.9	146.2	71.8	37.3	62.7
	7月	132.3	104.8	x	x	55.8	120.9	124.4	90.0	152.4	92.0	71.3	53.6
	8月	135.7	97.3	x	x	54.2	85.4	95.3	66.0	89.1	77.5	83.4	46.1
	9月	127.4	103.5	x	x	68.3	112.5	132.4	118.2	106.3	114.4	98.6	56.0
	10月	135.9	107.6	x	x	75.4	117.4	155.5	105.7	106.5	120.9	91.7	55.8
	11月	119.4	105.2	x	x	82.4	117.2	145.0	82.1	112.2	118.9	94.2	60.3
	12月	117.8	112.4	x	x	84.5	116.9	151.3	89.6	109.0	117.3	98.7	73.3
令和3年	1月	99.5	92.5	x	x	79.1	111.0	135.0	106.3	110.2	107.9	83.3	57.1
	2月	162.2	110.7	x	x	73.2	111.2	139.7	91.4	109.2	110.0	78.4	62.6
	3月	125.0	126.4	x	x	89.0	138.6	161.7	143.4	146.1	127.0	99.9	98.5
	4月	157.7	135.7	x	x	81.4	136.2	157.6	79.8	155.8	111.8	104.1	42.2
	5月	123.3	104.7	x	x	69.2	108.0	123.1	90.5	125.6	85.8	78.6	46.7
	6月	146.5	150.1	x	x	81.2	128.3	155.8	91.9	138.7	112.3	94.8	48.3
	7月	93.4	137.3	x	x	81.4	107.2	147.1	98.8	84.5	116.9	113.8	46.7
	8月	128.2	124.4	x	x	63.9	78.7	98.9	87.4	64.9	86.7	79.1	47.0
	9月	115.2	148.3	x	x	71.4	89.3	114.7	131.7	80.9	91.3	66.4	51.0
	10月	119.7	138.8	x	x	65.8	93.9	125.0	112.3	88.4	93.9	59.1	53.2
	11月	104.2	156.9	x	x	72.2	98.9	136.8	107.1	74.1	110.4	108.7	45.3
	12月	118.2	144.6	x	x	70.3	101.1	134.7	94.1	79.7	108.7	119.6	60.1
令和4年	1月	124.0	124.8	x	x	60.5	99.4	119.7	112.8	96.1	95.1	90.5	44.1
	2月	101.8	141.4	x	x	74.4	101.3	121.4	93.1	94.8	102.5	94.3	52.4
	3月	94.8	152.2	x	x	74.9	136.6	184.6	104.8	146.0	111.8	101.2	69.3
	4月	110.0	144.0	x	x	65.0	120.4	164.4	86.1	125.8	102.4	87.9	36.4
	5月	102.9	121.7	x	x	55.8	84.8	107.7	75.9	86.7	78.8	57.3	33.3
	6月	156.3	145.7	x	x	62.8	124.0	160.2	87.0	139.7	101.5	71.8	47.8
	7月	101.4	141.4	x	x	57.1	141.8	193.6	90.2	166.9	100.5	87.3	49.0
	8月	112.3	127.9	x	x	62.1	99.0	119.1	83.1	97.9	89.7	106.4	49.6
	9月	99.4	147.4	x	x	68.3	125.8	167.7	108.4	130.3	108.0	96.0	99.7
	10月	164.0	142.4	x	x	69.4	109.5	142.7	105.4	111.5	99.3	77.1	57.6
	11月	97.1	138.2	x	x	72.9	112.1	141.8	106.7	106.3	112.0	87.8	61.4
	12月	105.1	136.5	x	x	76.7	108.1	130.0	114.6	103.0	107.3	95.2	71.1

5 業種分類別生産指数(原指数)

時系列	分類	業種											
		通機	信機	その他の情報通信機械	輸送機械工業	乗用車	トラック	特殊自動車	自動車部品	二輪自動車	二輪自動車部品	窯業・土石製品	セメント・同製品
ウェイト		147.1	11.9	3293.8	1415.3	245.3	27.5	1214.0	275.3	116.4	126.8	65.3	61.5
平成30年		61.1	91.5	102.2	x	x	99.9	100.4	x	95.9	110.0	103.3	117.2
令和元年		58.1	86.8	93.2	x	x	68.5	87.0	x	94.6	99.6	102.3	96.7
令和2年		57.8	79.1	82.9	x	x	48.4	69.9	x	73.8	69.5	97.8	39.3
令和3年		52.9	79.9	79.4	x	x	90.1	66.4	x	98.8	54.3	86.7	19.9
令和4年		54.7	71.3	82.4	x	x	79.5	63.2	x	120.5	51.6	83.5	17.8
平成30年	1月	61.7	76.0	97.6	x	x	63.5	90.5	x	94.1	98.4	81.0	116.8
	2月	55.2	99.2	103.8	x	x	98.7	98.3	x	124.4	102.0	97.9	106.3
	3月	100.6	83.8	108.9	x	x	140.7	100.3	x	111.7	107.0	102.2	112.1
	4月	38.8	105.8	98.1	x	x	120.4	99.3	x	91.4	101.5	96.1	107.2
	5月	38.7	80.8	91.7	x	x	128.7	90.1	x	89.5	103.6	90.8	117.2
	6月	47.4	113.0	106.3	x	x	140.8	104.1	x	95.3	112.5	103.2	122.3
	7月	47.5	108.1	106.5	x	x	166.3	106.9	x	77.4	112.3	101.8	123.5
	8月	46.5	85.6	87.9	x	x	94.6	90.5	x	50.3	116.5	104.6	129.2
	9月	54.5	97.1	103.8	x	x	71.1	105.5	x	81.8	106.4	101.2	111.9
	10月	62.4	80.1	108.8	x	x	70.9	108.9	x	115.0	121.9	124.0	119.6
	11月	89.1	88.0	109.4	x	x	60.1	107.9	x	112.6	113.4	121.1	105.2
	12月	91.1	80.0	103.6	x	x	43.0	102.7	x	107.0	124.9	115.1	135.3
令和元年	1月	55.8	69.4	95.4	x	x	60.5	85.5	x	105.1	113.0	96.6	130.4
	2月	56.7	114.4	95.9	x	x	78.8	90.0	x	108.2	105.4	104.6	106.3
	3月	131.9	97.5	102.5	x	x	75.7	93.4	x	90.0	111.4	109.1	113.9
	4月	47.4	106.2	94.2	x	x	74.2	91.4	x	76.8	102.5	99.2	106.0
	5月	51.5	82.3	85.1	x	x	54.9	81.1	x	72.7	111.7	96.4	128.0
	6月	50.0	103.6	86.6	x	x	96.9	87.0	x	74.0	105.1	100.5	110.0
	7月	41.3	93.2	93.9	x	x	94.6	93.7	x	86.2	111.3	105.3	117.6
	8月	43.8	77.6	76.8	x	x	93.3	73.7	x	74.1	81.9	89.0	74.3
	9月	56.4	83.1	92.8	x	x	49.5	90.2	x	100.2	83.4	104.6	61.0
	10月	49.9	72.6	97.6	x	x	44.3	85.7	x	118.7	87.8	104.1	70.5
	11月	51.3	70.1	102.2	x	x	58.9	86.7	x	117.6	93.6	109.8	76.5
	12月	61.6	71.4	94.8	x	x	40.6	85.4	x	111.9	87.6	108.4	65.5
令和2年	1月	49.9	63.4	92.0	x	x	49.7	77.6	x	109.7	77.3	88.7	65.1
	2月	55.9	98.2	91.9	x	x	46.9	78.8	x	108.2	82.0	104.1	58.4
	3月	83.9	84.6	98.5	x	x	66.8	83.2	x	87.8	79.1	100.6	56.2
	4月	53.3	82.1	44.8	x	x	76.8	50.5	x	72.9	80.0	98.9	59.9
	5月	53.2	80.0	39.0	x	x	49.9	39.9	x	19.7	71.3	82.2	59.8
	6月	59.8	97.7	79.4	x	x	18.7	59.5	x	47.0	65.5	91.9	37.6
	7月	50.8	88.3	91.5	x	x	61.3	68.2	x	52.2	67.5	90.5	43.0
	8月	44.2	69.0	73.1	x	x	49.7	59.9	x	52.8	64.6	95.1	32.2
	9月	54.6	73.5	97.3	x	x	63.9	78.5	x	79.8	60.3	102.3	15.8
	10月	54.2	75.2	97.8	x	x	42.2	82.5	x	85.2	61.8	109.0	11.6
	11月	59.3	72.5	94.1	x	x	32.6	81.0	x	85.7	60.3	103.2	14.8
	12月	74.0	64.8	95.9	x	x	22.0	79.1	x	84.8	63.8	107.5	17.4
令和3年	1月	55.6	74.9	83.8	x	x	55.6	68.9	x	93.7	46.3	75.7	15.1
	2月	59.7	98.3	84.2	x	x	77.4	70.5	x	110.0	53.7	89.1	16.0
	3月	100.5	74.3	103.2	x	x	75.6	80.2	x	128.4	58.5	95.0	19.7
	4月	37.6	98.6	88.8	x	x	128.1	73.4	x	104.3	52.7	84.0	19.5
	5月	44.0	79.7	62.5	x	x	133.4	54.3	x	74.9	42.9	69.4	14.8
	6月	44.4	96.1	74.7	x	x	169.5	71.8	x	95.9	57.2	88.5	23.9
	7月	42.6	97.2	76.8	x	x	94.5	72.0	x	100.7	52.3	81.1	21.7
	8月	45.0	71.9	64.3	x	x	65.5	57.8	x	87.3	49.2	74.9	21.9
	9月	49.1	74.3	65.2	x	x	61.6	56.5	x	73.8	58.4	89.8	24.9
	10月	52.0	68.1	76.7	x	x	46.4	60.0	x	74.7	57.8	94.4	18.9
	11月	44.2	59.3	88.2	x	x	82.5	68.3	x	121.4	64.6	98.8	28.3
	12月	59.7	65.7	84.7	x	x	91.6	63.4	x	120.8	58.2	99.7	14.2
令和4年	1月	42.5	63.4	62.9	x	x	87.4	57.6	x	100.0	46.7	80.2	11.2
	2月	49.3	91.0	84.7	x	x	87.7	63.3	x	132.9	53.3	88.5	15.9
	3月	67.5	92.6	89.4	x	x	52.2	70.2	x	131.0	61.4	102.0	18.4
	4月	32.5	84.6	76.1	x	x	67.5	62.2	x	107.3	53.1	82.2	22.3
	5月	31.9	51.2	62.0	x	x	94.6	47.4	x	77.3	47.0	69.3	23.3
	6月	47.0	57.0	83.1	x	x	94.4	59.6	x	121.2	51.7	82.5	18.9
	7月	47.2	71.5	83.8	x	x	99.8	64.3	x	119.1	45.6	75.0	14.3
	8月	48.5	63.2	77.2	x	x	89.8	59.1	x	118.2	52.3	76.7	26.4
	9月	101.0	82.9	95.9	x	x	84.6	72.1	x	135.5	51.2	83.4	17.0
	10月	56.9	66.2	89.5	x	x	66.9	67.0	x	135.0	56.5	84.1	27.2
	11月	61.2	64.0	94.6	x	x	66.5	69.5	x	141.4	51.8	90.7	10.4
	12月	71.4	68.1	89.2	x	x	62.0	66.2	x	127.4	48.9	86.8	8.7

5 業種分類別生産指数(原指数)

時系列	分類	化学				プラスチック				ハルブ・紙・ 紙加工工業	パルプ	印刷・ 情報用紙	包装用紙
		工業	プラスチック	医薬品	その他の 化学製品	プラスチック 製品工業	プラスチック 製フィルム・ シート・ 合成皮革	工業用 プラスチック 製品	その他の プラスチック 製品				
ウェイト		1002.7	69.2	677.1	256.4	450.8	192.4	187.4	71.0	224.3	5.8	40.1	10.6
平成30年		121.7	110.6	116.8	137.9	107.2	103.8	111.8	104.3	95.2	x	77.5	106.6
令和元年		122.3	101.6	115.9	144.7	106.1	101.6	111.7	103.8	92.8	x	57.6	108.3
令和2年		112.4	83.6	115.6	111.8	96.8	97.5	99.2	88.3	87.2	x	40.4	95.9
令和3年		113.9	107.3	115.8	110.8	101.9	108.3	102.4	83.1	88.4	x	39.2	106.4
令和4年		109.7	104.4	115.2	96.6	97.7	99.8	106.5	69.1	89.3	x	37.1	120.9
平成30年	1月	114.7	117.0	112.3	120.3	96.4	100.3	99.5	77.6	87.7	x	78.8	88.0
	2月	119.8	108.1	115.6	134.0	100.8	95.1	111.8	87.5	91.4	x	80.4	111.0
	3月	126.3	114.8	115.6	157.8	115.7	104.3	130.2	108.6	102.1	x	81.6	119.4
	4月	110.0	116.3	112.4	102.1	104.8	101.4	108.2	104.8	98.3	x	83.3	114.1
	5月	121.6	123.3	120.3	124.6	105.9	103.0	103.4	120.7	98.8	x	83.7	120.3
	6月	121.4	119.3	120.9	123.4	108.7	101.0	116.4	109.3	98.4	x	81.4	123.8
	7月	130.4	125.3	122.5	152.8	113.6	108.4	118.3	115.1	84.2	x	59.2	97.0
	8月	120.8	124.5	112.7	141.2	103.1	99.4	102.2	115.9	91.5	x	74.8	74.6
	9月	114.0	105.6	108.0	132.2	104.1	102.5	103.6	109.8	97.4	x	81.4	110.2
	10月	121.3	53.0	112.2	163.8	112.8	112.2	119.0	97.9	101.4	x	77.1	110.3
	11月	140.8	104.7	134.8	166.3	114.9	114.0	117.3	111.3	101.5	x	83.0	112.5
	12月	119.8	115.8	113.9	136.3	105.6	103.9	111.9	93.6	90.1	x	65.1	97.7
令和元年	1月	116.0	120.5	111.9	125.6	100.5	101.7	105.8	83.2	88.9	x	66.7	90.5
	2月	125.1	102.6	115.7	155.9	105.6	102.5	114.7	89.9	93.7	x	72.0	109.1
	3月	126.3	104.6	110.3	174.5	114.6	105.9	128.4	101.7	101.6	x	78.7	122.9
	4月	122.2	109.2	117.5	138.1	109.6	106.4	112.6	110.2	98.2	x	62.9	116.8
	5月	115.2	99.8	117.3	113.8	105.6	103.3	106.9	108.4	95.3	x	56.6	121.8
	6月	122.4	119.3	116.7	138.4	110.0	101.7	112.0	127.3	95.3	x	59.5	115.4
	7月	133.0	124.0	127.8	149.4	116.8	113.3	119.4	119.4	90.0	x	51.4	105.2
	8月	113.1	110.1	102.3	142.3	93.1	86.1	98.7	97.0	80.6	x	48.3	70.0
	9月	120.2	89.3	112.2	149.8	105.1	95.4	115.4	104.5	92.3	x	50.0	100.2
	10月	120.2	47.1	111.9	161.7	106.4	103.0	109.8	106.9	94.9	x	49.6	116.4
	11月	130.0	86.2	128.0	147.2	106.2	105.7	109.4	99.0	94.3	x	51.5	127.9
	12月	123.4	107.0	119.0	139.3	100.2	94.2	107.1	98.0	88.4	x	44.5	103.6
令和2年	1月	119.5	105.7	112.6	141.6	99.5	98.2	106.4	84.9	84.7	x	47.7	91.3
	2月	122.8	100.5	112.7	155.4	96.8	92.1	107.3	81.9	88.9	x	48.7	104.6
	3月	124.0	98.1	113.7	158.2	109.2	96.4	120.2	115.1	95.1	x	45.9	107.0
	4月	113.1	95.9	118.5	103.3	87.3	91.9	76.7	103.0	93.5	x	47.7	111.2
	5月	101.5	93.7	107.6	87.5	70.2	82.0	55.9	76.2	87.1	x	38.4	100.4
	6月	115.9	75.3	126.7	98.4	87.9	88.1	87.2	89.2	86.6	x	35.4	102.9
	7月	119.3	63.3	128.8	109.3	100.8	100.8	98.4	107.0	77.3	x	34.5	81.7
	8月	95.0	65.2	96.9	98.1	81.4	89.7	79.3	64.2	76.8	x	30.1	75.6
	9月	113.8	61.7	117.7	117.4	106.5	101.7	119.2	85.9	86.6	x	37.9	93.0
	10月	100.0	44.2	106.5	98.0	109.3	112.7	117.3	79.1	92.4	x	40.2	100.0
	11月	109.6	88.6	120.5	86.5	108.1	112.4	113.4	82.3	90.6	x	43.3	99.3
	12月	114.8	110.5	125.4	87.9	104.0	103.6	109.4	91.1	86.7	x	34.8	84.0
令和3年	1月	99.2	114.7	102.1	87.4	96.8	102.5	99.5	74.0	81.2	x	37.2	75.1
	2月	113.1	98.8	115.9	109.7	101.7	101.5	106.6	88.9	85.6	x	38.8	96.9
	3月	127.9	117.3	128.3	129.7	118.3	117.7	129.9	89.6	95.7	x	41.8	109.5
	4月	140.1	112.5	117.8	206.4	109.6	110.8	111.5	101.1	93.2	x	44.2	110.1
	5月	97.0	120.5	101.3	79.2	93.6	106.5	81.6	90.1	88.6	x	40.4	105.3
	6月	121.1	121.3	126.8	106.0	117.2	116.7	122.3	105.0	89.4	x	41.8	102.5
	7月	121.2	123.9	122.2	117.8	107.2	115.9	106.4	85.8	81.6	x	34.8	107.5
	8月	98.5	118.0	102.0	84.0	88.1	98.7	82.3	74.5	82.0	x	37.6	96.0
	9月	115.1	99.9	118.6	110.0	94.1	105.1	94.7	62.4	88.6	x	41.2	92.6
	10月	97.5	46.4	101.2	101.5	94.8	107.1	91.9	69.1	92.8	x	36.2	134.2
	11月	120.0	95.1	126.7	109.2	104.6	113.9	106.4	74.8	93.6	x	41.6	132.1
	12月	116.5	119.0	126.7	88.9	96.7	103.4	95.2	82.4	88.4	x	35.2	115.5
令和4年	1月	102.5	122.6	108.2	81.9	90.5	99.1	92.2	62.6	82.9	x	33.9	95.7
	2月	105.8	104.4	107.8	100.7	96.1	99.9	101.3	71.8	87.3	x	38.4	128.7
	3月	121.0	107.0	120.9	125.0	110.3	113.7	117.4	82.5	97.0	x	37.2	143.8
	4月	104.5	116.3	112.3	80.7	101.2	106.8	106.6	71.6	94.7	x	35.7	126.5
	5月	95.1	114.8	106.5	59.5	85.6	99.1	80.3	62.7	91.2	x	36.0	126.4
	6月	116.0	114.7	127.4	86.3	97.6	93.4	111.2	73.2	93.3	x	37.9	126.1
	7月	113.0	116.8	115.7	104.7	101.5	102.4	112.9	69.0	79.7	x	36.9	115.9
	8月	103.6	104.8	107.8	92.2	90.0	93.9	94.9	66.3	84.1	x	38.1	111.5
	9月	115.8	95.2	118.6	113.9	98.8	100.6	109.5	66.0	89.7	x	39.4	114.1
	10月	100.8	61.1	101.8	108.8	99.8	97.4	114.4	67.7	94.5	x	39.5	138.2
	11月	117.1	92.6	126.7	98.2	103.8	102.6	118.2	69.5	91.2	x	38.1	124.6
	12月	121.7	102.2	129.1	107.6	97.4	88.1	118.7	66.3	86.3	x	33.9	99.4

5 業種分類別生産指数(原指数)

時系列	分類				織維 工 業	化学織維	織 物	染色整理	その他の 織維製品	食 料 品・ た ば こ	肉 製 品	乳 製 品	
	衛生用紙	雑 種 紙	板 紙	紙加工品									
	ウェイト												
	71.2	30.5	50.0	16.1	52.6	18.1	2.8	8.3	23.4	1592.7	33.7	33.8	
平成30年	99.2	85.2	104.9	102.7	98.6	102.0	68.3	90.4	102.4	87.6	120.3	101.8	
令和元年	104.2	78.8	101.6	117.7	93.5	99.3	78.3	84.9	94.0	89.7	120.3	94.1	
令和2年	107.4	63.8	95.9	125.3	83.0	84.0	57.6	84.7	84.6	83.0	171.0	90.7	
令和3年	104.8	69.3	100.0	128.9	84.5	94.0	69.7	81.2	80.1	80.0	126.5	96.4	
令和4年	109.5	62.7	99.5	127.9	82.4	102.8	66.6	61.0	76.2	80.5	124.3	103.2	
平成30年	1月	89.2	82.4	96.3	88.5	99.4	99.5	106.3	91.0	101.5	64.8	96.9	79.8
	2月	95.2	76.1	98.5	94.6	89.7	87.4	95.7	83.7	92.9	76.7	102.0	101.0
	3月	107.0	87.1	114.7	107.6	101.3	99.5	68.4	100.3	106.9	76.7	105.5	107.1
	4月	101.4	87.2	106.4	106.0	95.3	103.8	59.7	97.5	92.1	92.6	112.2	117.1
	5月	100.1	86.9	109.3	102.9	108.7	113.8	60.8	89.5	117.4	107.8	108.4	121.8
	6月	100.7	85.6	109.9	103.3	95.9	106.0	51.5	88.2	96.1	113.0	106.7	119.5
	7月	88.3	77.1	92.6	105.1	101.9	108.3	55.6	80.2	110.2	92.3	131.1	110.6
	8月	96.1	83.8	106.1	99.6	96.3	101.6	55.9	82.7	101.8	79.2	136.5	108.5
	9月	101.0	87.3	108.4	96.1	102.8	107.2	66.0	89.6	108.6	84.2	125.4	88.8
	10月	106.7	95.1	111.7	111.7	101.1	104.5	70.0	91.7	105.5	102.1	125.3	106.3
	11月	104.9	89.3	112.6	112.5	95.2	101.1	67.7	100.6	92.1	82.3	130.4	97.9
	12月	100.0	84.4	92.7	104.6	95.1	91.6	61.6	90.0	103.7	79.0	162.8	63.6
令和元年	1月	96.4	75.3	99.1	106.1	100.8	104.5	92.5	86.1	104.2	67.9	94.6	73.7
	2月	99.2	84.8	98.9	112.5	85.2	91.2	71.5	85.2	82.3	73.2	101.5	87.2
	3月	106.8	83.4	112.6	119.9	101.2	108.2	89.2	92.8	100.3	82.1	114.5	93.6
	4月	106.6	86.8	106.3	130.9	101.9	110.4	71.2	88.8	103.7	93.8	127.4	95.3
	5月	104.6	81.7	107.1	116.9	93.7	96.5	77.6	84.0	96.8	119.3	113.5	94.2
	6月	106.7	85.8	101.8	116.3	99.8	115.7	87.4	83.0	95.0	114.1	112.9	91.9
	7月	100.6	80.1	95.9	127.9	92.6	95.9	92.8	79.3	94.8	97.9	121.4	99.5
	8月	97.7	66.3	88.8	104.2	87.8	94.9	68.2	75.9	89.0	80.0	120.0	108.9
	9月	110.2	83.4	97.2	113.5	94.2	104.3	71.9	85.5	92.1	89.6	118.4	107.6
	10月	111.4	74.9	104.9	124.5	95.8	99.9	80.6	96.4	94.2	96.9	128.3	110.3
	11月	105.1	80.7	104.7	121.6	73.2	65.6	57.6	81.2	78.1	84.1	145.6	105.6
	12月	105.6	62.6	102.3	117.5	96.1	104.9	78.5	80.5	96.9	77.8	145.6	61.3
令和2年	1月	97.3	64.8	97.0	117.4	89.7	94.4	65.8	72.8	94.9	71.0	137.7	76.3
	2月	104.8	71.9	94.5	119.5	87.5	99.5	62.8	67.8	88.3	76.8	151.5	95.8
	3月	114.1	72.9	105.5	134.7	95.5	96.3	70.2	119.0	89.6	82.3	153.7	103.6
	4月	114.0	70.4	96.3	139.3	94.0	88.4	68.2	97.4	100.1	90.2	167.8	98.2
	5月	111.4	61.0	97.7	107.2	82.1	82.5	47.1	55.4	95.6	84.1	169.0	81.1
	6月	108.7	65.2	93.5	122.6	87.7	76.6	73.8	84.3	99.1	92.7	173.8	102.2
	7月	95.2	51.7	82.9	131.6	85.6	98.1	46.8	80.7	82.2	90.5	179.9	105.9
	8月	102.1	52.5	85.8	108.2	65.5	68.9	41.2	69.9	64.2	81.9	170.1	92.7
	9月	110.4	58.2	96.3	123.5	84.6	88.0	49.5	90.4	84.1	85.4	174.7	90.3
	10月	114.8	65.9	101.9	135.6	73.7	68.7	60.7	97.9	70.5	87.7	193.7	95.5
	11月	108.6	64.8	103.2	129.1	70.3	74.0	51.6	93.0	61.6	77.2	190.3	89.7
	12月	107.4	66.6	96.6	135.2	79.3	72.5	53.1	87.7	84.7	76.1	190.3	57.1
令和3年	1月	101.9	62.0	90.0	117.6	78.4	80.3	71.9	83.0	76.0	59.8	100.5	71.9
	2月	104.7	69.3	92.9	122.2	81.5	80.5	57.0	83.9	84.3	65.0	111.9	80.7
	3月	113.6	75.8	108.6	140.9	84.5	82.1	84.8	100.1	80.8	80.0	119.9	107.8
	4月	106.9	70.1	107.5	145.1	80.5	84.6	55.0	78.9	80.9	91.2	120.2	110.1
	5月	103.5	70.0	105.0	116.1	83.4	84.9	76.5	78.5	84.8	92.3	119.4	92.6
	6月	104.4	68.9	102.4	134.7	82.5	88.9	58.2	94.0	76.3	109.8	125.3	107.2
	7月	91.1	65.1	93.5	131.6	90.3	108.3	61.8	81.7	82.9	84.4	128.3	110.3
	8月	100.3	64.8	91.9	116.1	87.2	100.9	81.6	74.4	81.9	72.8	117.9	103.7
	9月	106.4	73.7	102.6	123.2	88.1	95.2	88.7	78.0	86.1	74.3	126.9	97.2
	10月	110.1	75.5	102.1	129.4	85.1	107.0	72.9	74.1	73.5	79.9	141.3	104.9
	11月	107.0	73.9	104.6	136.9	81.1	103.8	53.0	79.3	67.6	77.6	153.6	101.6
	12月	107.9	61.9	99.2	133.5	91.1	111.1	75.3	68.9	85.5	72.3	152.3	69.3
令和4年	1月	100.8	68.3	93.8	114.3	78.9	99.5	52.0	65.3	70.9	62.1	110.5	83.8
	2月	103.2	67.3	95.4	120.3	82.3	107.3	71.6	64.5	70.5	70.9	113.7	99.5
	3月	117.6	69.7	106.2	144.5	84.7	107.8	77.2	68.7	73.3	78.4	116.7	99.1
	4月	115.4	67.2	107.6	140.8	88.9	116.4	58.5	61.5	81.0	89.5	124.5	106.9
	5月	110.1	63.2	108.1	117.4	85.7	115.5	61.9	54.2	76.7	80.7	115.6	100.2
	6月	110.4	73.5	104.0	134.3	91.1	103.9	67.1	70.7	91.3	104.8	115.8	114.3
	7月	91.4	55.4	87.8	128.9	86.2	114.1	75.9	52.3	77.8	85.4	123.1	121.9
	8月	110.4	53.7	88.4	120.5	83.3	99.7	48.8	54.4	85.0	75.6	113.7	111.3
	9月	113.7	57.9	99.5	122.8	89.5	114.4	53.2	58.0	85.7	80.6	125.1	108.2
	10月	117.4	57.6	107.7	127.5	82.4	99.7	71.7	63.4	77.0	84.3	141.0	109.0
	11月	112.0	61.9	101.2	131.6	64.0	64.5	72.5	65.9	61.9	80.3	144.0	108.0
	12月	111.1	56.6	94.1	132.3	72.3	90.4	88.3	53.3	63.2	73.0	148.2	76.4

5 業種分類別生産指数(原指数)

時系列	分類												
		缶詰	水産製品	加工食品	調味料	菓	子精	米	糖・油脂・ でんぷん	そう菜	清涼飲料	酒類	茶・コーヒー
ウェイト		30.9	33.6	114.2	107.0	54.6	5.2	35.6	82.1	579.8	65.9	151.5	24.5
平成30年		102.4	90.7	93.5	87.0	116.0	68.6	88.9	x	100.8	89.5	102.7	98.0
令和元年		103.5	89.8	85.6	87.9	116.6	63.0	88.8	x	100.0	87.0	97.9	94.8
令和2年		108.8	89.3	103.8	81.3	108.7	72.1	83.3	x	87.5	75.0	66.3	95.4
令和3年		105.4	80.7	76.1	78.2	114.6	74.2	88.5	x	87.9	73.8	77.1	101.0
令和4年		106.3	77.0	65.6	81.8	116.2	73.1	83.5	x	92.4	70.7	64.6	101.0
平成30年	1月	88.3	111.1	78.0	70.6	107.9	50.0	87.9	x	66.3	78.2	26.8	98.6
	2月	93.1	68.3	109.7	75.5	117.3	58.0	75.6	x	97.1	72.1	6.4	89.1
	3月	106.4	63.7	89.8	85.3	127.1	63.5	96.2	x	89.2	100.5	7.0	106.7
	4月	100.3	74.7	96.1	87.2	117.0	66.7	83.4	x	89.1	102.5	208.3	99.4
	5月	102.1	76.9	81.2	80.9	86.1	63.1	87.9	x	121.8	91.1	266.0	100.3
	6月	104.9	77.3	103.8	90.7	97.7	59.5	84.9	x	121.1	98.1	289.8	96.2
	7月	106.5	76.6	96.2	95.3	95.7	59.9	111.4	x	120.4	91.4	73.7	91.6
	8月	103.5	75.6	74.9	90.3	111.8	84.7	85.9	x	108.7	82.0	11.5	95.8
	9月	101.0	89.3	94.2	86.9	116.4	77.1	84.5	x	111.5	69.8	49.4	89.8
	10月	111.2	115.0	96.2	96.7	141.8	114.3	84.9	x	94.8	91.1	254.0	104.7
	11月	110.4	136.1	97.8	103.0	142.9	61.4	103.8	x	97.2	94.9	24.1	99.9
	12月	101.1	124.3	104.1	82.1	130.0	65.5	80.4	x	92.6	102.6	15.6	104.0
令和元年	1月	101.5	83.1	80.9	78.3	118.3	54.6	83.5	x	82.4	73.4	5.3	93.6
	2月	94.3	67.5	112.5	82.3	117.8	54.6	72.5	x	88.6	76.4	7.1	89.2
	3月	106.4	55.0	79.0	87.6	109.8	57.7	90.5	x	108.1	93.1	7.9	97.7
	4月	106.2	70.8	89.2	94.9	119.3	64.0	98.8	x	96.9	95.0	139.6	101.5
	5月	94.4	77.5	74.0	85.0	84.9	58.8	80.1	x	124.4	90.8	346.4	95.5
	6月	99.8	78.9	103.0	87.8	100.9	53.7	82.8	x	119.0	88.1	277.8	89.1
	7月	112.8	76.2	91.7	97.3	110.6	60.5	100.3	x	118.2	89.6	74.0	97.9
	8月	95.5	111.5	68.1	83.9	101.2	71.9	91.2	x	99.8	88.6	23.4	90.6
	9月	99.5	118.2	88.7	90.2	130.6	86.1	86.1	x	103.1	81.5	56.7	87.4
	10月	109.6	104.6	83.3	91.3	140.1	74.9	82.1	x	85.1	74.1	198.2	96.9
	11月	117.7	111.2	92.9	91.8	129.9	58.8	108.5	x	93.7	86.1	22.9	94.2
	12月	104.8	123.1	64.3	83.8	136.0	60.0	89.5	x	81.0	106.7	15.8	104.3
令和2年	1月	91.8	80.1	87.5	75.3	114.9	61.8	77.5	x	74.7	73.4	11.2	93.5
	2月	88.8	71.3	96.8	84.1	134.1	55.0	87.9	x	89.3	71.2	6.2	90.6
	3月	106.5	73.6	102.6	85.8	118.6	78.2	85.8	x	101.1	78.5	6.8	99.9
	4月	124.7	71.2	77.4	89.4	115.9	75.6	97.7	x	84.3	76.1	176.1	101.9
	5月	118.7	63.7	120.6	65.8	70.4	57.2	69.8	x	78.3	65.8	174.2	89.4
	6月	122.0	75.8	123.0	79.7	82.0	62.3	60.0	x	89.3	78.3	140.4	94.1
	7月	112.4	82.0	116.4	83.6	75.8	75.6	93.7	x	115.9	89.5	10.0	96.5
	8月	107.7	79.3	116.7	70.4	72.4	79.6	82.9	x	100.6	60.4	36.3	91.7
	9月	118.7	77.7	119.4	82.3	130.7	93.7	83.3	x	84.1	61.4	74.0	93.6
	10月	112.0	99.4	115.4	86.6	133.6	83.8	94.7	x	75.5	83.7	108.1	95.2
	11月	105.2	97.2	84.7	87.3	128.0	67.4	81.7	x	78.0	88.4	26.5	96.4
	12月	97.0	199.9	85.5	84.9	127.6	75.2	84.8	x	78.3	73.0	25.6	101.7
令和3年	1月	86.8	76.0	65.3	73.3	116.6	65.7	87.0	x	59.4	52.7	14.4	92.1
	2月	96.2	63.6	83.7	68.1	119.1	60.4	68.9	x	71.4	59.5	5.2	92.1
	3月	106.5	84.3	76.0	85.4	109.7	67.1	85.3	x	97.4	89.3	6.4	107.0
	4月	113.2	72.7	78.3	84.6	114.1	74.7	92.1	x	101.2	76.6	138.1	102.8
	5月	103.3	69.4	77.4	68.6	86.0	63.0	93.5	x	103.2	60.7	177.8	94.6
	6月	119.3	73.9	98.9	83.6	101.2	70.3	84.4	x	105.7	74.5	307.3	100.6
	7月	109.5	78.6	86.4	83.0	104.5	68.8	105.1	x	106.5	81.2	18.5	102.0
	8月	104.2	75.3	61.2	66.2	103.4	74.4	86.2	x	98.2	54.7	9.5	98.3
	9月	113.2	86.2	66.4	75.5	125.4	111.2	93.5	x	82.0	60.5	57.4	100.6
	10月	110.9	93.5	71.3	81.3	135.7	88.1	95.5	x	63.3	92.6	157.3	102.1
	11月	107.2	97.9	75.5	88.3	131.1	71.0	90.7	x	86.7	88.8	19.2	107.6
	12月	94.1	96.4	72.4	81.0	128.9	75.2	79.5	x	79.6	94.1	13.6	111.8
令和4年	1月	93.6	75.8	64.5	77.0	118.1	59.0	87.8	x	64.9	52.6	4.9	96.2
	2月	100.0	69.1	68.3	77.9	115.3	62.7	85.1	x	81.7	65.4	6.7	93.4
	3月	110.0	67.8	53.4	84.2	106.8	70.8	82.0	x	99.8	67.5	7.4	107.3
	4月	112.6	62.8	59.0	83.2	113.6	69.3	83.4	x	90.8	75.6	189.0	104.0
	5月	99.9	60.9	53.2	72.9	89.2	64.7	87.3	x	99.2	57.2	105.7	99.0
	6月	116.3	72.1	77.8	88.9	107.4	66.2	90.5	x	113.6	77.9	212.6	104.4
	7月	107.8	73.6	70.5	84.5	103.9	62.8	94.9	x	114.0	83.2	20.8	94.1
	8月	105.0	71.3	62.3	76.0	106.0	76.0	84.7	x	99.8	66.3	9.9	101.1
	9月	102.5	77.4	70.5	81.8	129.0	93.7	83.5	x	92.6	81.6	45.4	97.3
	10月	110.4	94.6	62.7	84.2	139.5	87.4	47.5	x	82.1	47.7	142.5	101.2
	11月	109.0	101.8	72.7	89.6	134.1	89.9	89.1	x	95.9	84.5	14.7	102.4
	12月	108.1	96.6	71.9	81.7	131.5	74.2	85.7	x	74.5	88.7	15.4	111.3

5 業種分類別生産指数(原指数)

時系列	分類	業種											
		たばこ	その他工業	ゴム製品工業	ゴム製品	家具工業	金属製家具	木製家具	印刷業	印刷	木材・木製品工業	木材・木製品	その他製品工業
ウェイト		240.3	597.7	262.7	262.7	73.9	70.1	3.8	108.1	108.1	30.6	30.6	122.4
平成30年		x	93.1	99.8	99.8	82.1	79.8	125.4	87.6	87.6	90.4	90.4	91.2
令和元年		x	90.8	88.5	88.5	93.2	92.0	115.8	93.1	93.1	89.7	89.7	92.3
令和2年		x	79.6	72.2	72.2	88.3	86.7	117.2	91.6	91.6	71.5	71.5	81.7
令和3年		x	85.1	76.1	76.1	94.6	93.4	117.0	94.7	94.7	74.5	74.5	93.0
令和4年		x	83.8	73.8	73.8	92.9	90.2	142.7	93.8	93.8	78.8	78.8	92.3
平成30年	1月	x	82.9	89.5	89.5	71.4	69.1	113.4	79.4	79.4	79.4	79.4	79.8
	2月	x	94.9	101.7	101.7	93.2	90.5	142.3	91.5	91.5	83.2	83.2	87.5
	3月	x	100.5	108.3	108.3	87.1	84.7	131.4	100.7	100.7	97.6	97.6	92.1
	4月	x	93.8	101.4	101.4	72.5	69.7	123.9	89.9	89.9	96.9	96.9	93.3
	5月	x	91.5	92.0	92.0	79.2	76.7	124.9	88.5	88.5	90.1	90.1	101.1
	6月	x	95.8	104.8	104.8	77.7	74.6	135.0	87.8	87.8	95.8	95.8	94.3
	7月	x	98.0	108.5	108.5	82.6	80.5	122.8	87.8	87.8	95.7	95.7	94.5
	8月	x	85.3	86.5	86.5	74.8	73.0	107.6	83.4	83.4	85.1	85.1	90.8
	9月	x	90.5	102.2	102.2	80.0	77.6	124.9	80.3	80.3	90.0	90.0	81.0
	10月	x	100.3	109.7	109.7	93.4	91.5	127.9	90.2	90.2	91.6	91.6	95.5
	11月	x	97.0	102.6	102.6	87.8	85.9	123.9	87.8	87.8	96.7	96.7	98.7
	12月	x	87.2	90.2	90.2	85.9	83.7	126.5	83.7	83.7	82.7	82.7	85.9
令和元年	1月	x	81.1	82.3	82.3	71.5	70.0	98.8	84.2	84.2	81.5	81.5	81.6
	2月	x	90.5	88.7	88.7	98.6	96.9	128.6	94.7	94.7	82.9	82.9	87.6
	3月	x	94.1	95.7	95.7	91.7	90.1	122.9	101.7	101.7	92.3	92.3	85.8
	4月	x	89.1	87.4	87.4	80.3	77.9	124.5	91.6	91.6	95.4	95.4	94.2
	5月	x	88.5	86.2	86.2	85.4	83.8	115.1	94.7	94.7	94.1	94.1	88.3
	6月	x	95.2	92.3	92.3	92.0	90.0	129.0	97.4	97.4	90.5	90.5	102.8
	7月	x	101.9	100.2	100.2	102.5	101.8	115.7	100.9	100.9	90.9	90.9	108.7
	8月	x	82.7	76.6	76.6	92.0	91.4	102.2	88.8	88.8	89.2	89.2	83.4
	9月	x	95.5	96.4	96.4	104.3	103.4	119.4	91.1	91.1	90.1	90.1	93.3
	10月	x	96.6	92.3	92.3	104.0	103.3	115.8	97.1	97.1	96.4	96.4	100.8
	11月	x	90.6	89.6	89.6	101.5	101.0	111.5	83.8	83.8	90.5	90.5	92.5
	12月	x	83.6	74.7	74.7	95.1	94.4	106.5	91.3	91.3	82.7	82.7	89.1
令和2年	1月	x	80.9	74.1	74.1	85.2	84.6	95.9	90.2	90.2	74.8	74.8	86.5
	2月	x	83.1	79.3	79.3	108.1	107.3	124.1	81.8	81.8	72.4	72.4	79.9
	3月	x	88.4	83.3	83.3	101.8	100.9	118.3	95.8	95.8	87.2	87.2	84.9
	4月	x	74.7	64.3	64.3	83.9	81.7	125.5	89.9	89.9	82.1	82.1	76.2
	5月	x	55.9	43.4	43.4	65.1	62.9	105.4	78.2	78.2	58.4	58.4	57.0
	6月	x	69.8	50.8	50.8	83.0	79.5	147.1	100.5	100.5	66.9	66.9	76.2
	7月	x	83.1	78.9	78.9	82.4	80.4	119.4	92.8	92.8	68.7	68.7	87.6
	8月	x	68.8	62.4	62.4	71.9	69.9	109.2	80.1	80.1	60.0	60.0	72.7
	9月	x	85.2	83.6	83.6	86.4	84.5	120.5	99.2	99.2	63.9	63.9	80.9
	10月	x	93.6	88.6	88.6	108.4	107.7	120.0	102.1	102.1	76.9	76.9	92.1
	11月	x	87.2	85.0	85.0	90.0	88.8	112.0	88.8	88.8	76.7	76.7	91.7
	12月	x	84.4	72.8	72.8	93.1	92.3	109.1	99.2	99.2	69.7	69.7	94.8
令和3年	1月	x	79.5	73.1	73.1	80.5	79.3	104.2	88.6	88.6	68.9	68.9	87.3
	2月	x	86.0	78.5	78.5	99.5	98.2	124.0	95.0	95.0	68.1	68.1	90.6
	3月	x	94.2	88.9	88.9	101.5	100.3	123.3	106.4	106.4	77.9	77.9	94.5
	4月	x	92.9	83.9	83.9	100.0	98.1	134.3	102.0	102.0	83.0	83.0	102.6
	5月	x	75.9	66.1	66.1	81.9	79.9	119.0	88.4	88.4	66.1	66.1	84.6
	6月	x	92.6	81.3	81.3	100.6	99.4	122.6	107.6	107.6	75.8	75.8	102.9
	7月	x	85.4	77.0	77.0	87.9	86.8	108.4	96.2	96.2	76.7	76.7	94.6
	8月	x	75.6	65.3	65.3	77.5	76.1	102.5	86.2	86.2	75.2	75.2	87.4
	9月	x	84.5	73.2	73.2	100.3	100.0	106.1	90.3	90.3	77.3	77.3	96.1
	10月	x	87.5	75.7	75.7	104.4	103.3	125.1	98.7	98.7	76.8	76.8	95.1
	11月	x	86.6	79.5	79.5	103.1	102.0	122.1	89.9	89.9	71.4	71.4	92.9
	12月	x	80.8	70.6	70.6	97.8	97.0	112.7	86.8	86.8	76.7	76.7	87.9
令和4年	1月	x	77.1	69.2	69.2	83.3	80.5	135.3	85.9	85.9	69.9	69.9	84.4
	2月	x	80.8	71.6	71.6	102.2	101.4	117.0	88.6	88.6	69.5	69.5	83.5
	3月	x	92.5	82.0	82.0	106.0	103.7	147.8	106.1	106.1	98.2	98.2	93.3
	4月	x	83.4	75.7	75.7	87.8	85.3	134.5	85.5	85.5	77.2	77.2	96.8
	5月	x	75.2	64.7	64.7	85.3	82.4	139.0	79.3	79.3	73.2	73.2	88.4
	6月	x	88.9	75.3	75.3	102.9	98.7	181.2	99.5	99.5	89.9	89.9	100.1
	7月	x	87.1	77.8	77.8	96.0	93.5	140.9	99.7	99.7	77.1	77.1	93.0
	8月	x	77.1	62.2	62.2	89.4	86.7	139.2	97.5	97.5	82.3	82.3	82.5
	9月	x	87.4	80.2	80.2	93.9	91.2	143.8	91.5	91.5	74.8	74.8	98.3
	10月	x	87.7	76.9	76.9	91.2	88.0	150.6	101.2	101.2	84.3	84.3	97.6
	11月	x	87.4	78.9	78.9	94.4	91.4	149.8	97.5	97.5	76.2	76.2	95.3
	12月	x	81.2	70.7	70.7	82.3	79.5	133.2	93.1	93.1	72.4	72.4	94.6

5 業種分類別生産指数(原指数)

時系列	分類							
		ヒ	ア	ノ	電子楽器	管 楽 器	玩 具	時計部品
ウェイト		29.5	5.5	20.4	34.7	4.4	27.9	
平成30年		99.4	37.4	x	x	x	x	
令和元年		105.1	23.7	x	x	x	x	
令和2年		93.3	16.1	x	x	x	x	
令和3年		116.1	20.3	x	x	x	x	
令和4年		112.1	18.2	x	x	x	x	
平成30年	1月	84.4	35.0	x	x	x	x	
	2月	97.9	44.1	x	x	x	x	
	3月	97.3	55.8	x	x	x	x	
	4月	99.0	48.4	x	x	x	x	
	5月	97.9	55.5	x	x	x	x	
	6月	102.8	48.0	x	x	x	x	
	7月	106.2	29.5	x	x	x	x	
	8月	91.9	23.6	x	x	x	x	
	9月	91.8	21.8	x	x	x	x	
	10月	112.3	31.1	x	x	x	x	
	11月	112.4	33.9	x	x	x	x	
	12月	98.5	22.4	x	x	x	x	
令和元年	1月	95.5	22.6	x	x	x	x	
	2月	101.7	25.3	x	x	x	x	
	3月	103.5	26.5	x	x	x	x	
	4月	108.4	25.4	x	x	x	x	
	5月	106.0	25.6	x	x	x	x	
	6月	105.4	27.2	x	x	x	x	
	7月	121.3	29.1	x	x	x	x	
	8月	88.9	19.1	x	x	x	x	
	9月	101.4	17.5	x	x	x	x	
	10月	113.5	22.6	x	x	x	x	
	11月	111.0	23.6	x	x	x	x	
	12月	104.8	19.4	x	x	x	x	
令和2年	1月	105.1	23.0	x	x	x	x	
	2月	97.6	19.4	x	x	x	x	
	3月	101.7	26.0	x	x	x	x	
	4月	77.0	14.9	x	x	x	x	
	5月	44.0	11.4	x	x	x	x	
	6月	78.5	16.5	x	x	x	x	
	7月	94.2	14.5	x	x	x	x	
	8月	75.0	6.1	x	x	x	x	
	9月	97.2	11.2	x	x	x	x	
	10月	116.8	18.8	x	x	x	x	
	11月	115.0	16.2	x	x	x	x	
	12月	117.4	15.2	x	x	x	x	
令和3年	1月	104.8	17.4	x	x	x	x	
	2月	110.7	18.0	x	x	x	x	
	3月	119.6	22.9	x	x	x	x	
	4月	125.9	21.8	x	x	x	x	
	5月	104.0	24.6	x	x	x	x	
	6月	125.6	23.6	x	x	x	x	
	7月	119.9	23.0	x	x	x	x	
	8月	102.1	18.4	x	x	x	x	
	9月	120.1	14.9	x	x	x	x	
	10月	126.2	17.0	x	x	x	x	
	11月	121.6	21.6	x	x	x	x	
	12月	113.2	20.5	x	x	x	x	
令和4年	1月	105.0	21.0	x	x	x	x	
	2月	113.0	21.6	x	x	x	x	
	3月	111.9	27.0	x	x	x	x	
	4月	121.1	17.6	x	x	x	x	
	5月	93.9	16.9	x	x	x	x	
	6月	115.8	18.4	x	x	x	x	
	7月	123.6	16.7	x	x	x	x	
	8月	93.4	17.6	x	x	x	x	
	9月	115.5	16.1	x	x	x	x	
	10月	122.6	15.7	x	x	x	x	
	11月	113.0	13.0	x	x	x	x	
	12月	116.7	17.1	x	x	x	x	

6 業種分類別出荷指数(原指数)

分類 時系列													
	鉄鋼業	鋼管	冷間仕上 鋼材	鋳鍛造品	非鉄金属 工業	非鉄金属 地金	伸銅・ アルミニウム 圧延製品	電線・ ケーブル	非鉄金属 铸件	金属製品 工業	建築用 金属製品		
ウェイト	10000.0	49.2	19.6	6.5	23.1	367.4	40.7	36.4	216.7	73.6	210.1	43.4	
平成30年	103.4	101.8	98.8	x	102.2	109.0	x	106.4	111.5	113.7	107.4	101.2	
令和元年	99.5	91.5	86.8	x	93.6	99.2	x	100.4	100.9	104.4	108.3	104.3	
令和2年	90.5	78.9	67.7	x	87.8	79.6	x	86.9	79.4	83.6	100.2	99.0	
令和3年	89.6	86.5	75.3	x	91.7	83.8	x	105.4	77.7	95.3	96.4	100.8	
令和4年	90.0	89.7	84.3	x	91.5	81.7	x	99.5	75.4	95.3	97.2	99.2	
平成30年	1月	91.8	93.7	88.8	x	95.9	98.5	x	100.4	99.9	98.6	94.7	92.8
	2月	100.4	98.8	96.2	x	98.6	107.6	x	101.3	112.1	108.9	96.2	82.4
	3月	111.3	105.7	103.8	x	104.5	104.1	x	115.1	99.5	112.1	102.9	92.0
	4月	102.2	100.0	90.4	x	104.9	109.1	x	101.0	113.4	110.5	100.3	98.9
	5月	100.1	101.0	100.2	x	100.5	96.9	x	97.8	97.5	101.4	101.8	106.1
	6月	110.4	105.2	96.8	x	109.0	108.8	x	112.2	110.2	115.0	107.2	102.4
	7月	106.1	105.3	100.9	x	105.4	110.6	x	114.2	111.3	118.0	116.4	114.3
	8月	93.8	94.3	94.2	x	93.4	94.8	x	96.9	97.2	97.7	100.3	85.7
	9月	102.9	97.1	86.2	x	102.5	121.4	x	101.7	131.4	120.3	106.8	93.3
	10月	110.0	112.9	116.3	x	108.9	119.7	x	117.1	120.1	135.1	124.8	123.6
	11月	108.1	108.0	108.7	x	106.8	125.0	x	115.1	129.1	134.5	123.0	117.6
	12月	103.7	99.8	102.9	x	96.2	111.4	x	103.8	116.4	112.3	114.6	104.8
令和元年	1月	95.2	97.2	103.2	x	93.7	90.6	x	102.4	85.7	103.3	103.0	99.5
	2月	99.9	98.5	101.6	x	95.7	101.0	x	101.5	102.7	106.9	104.4	88.9
	3月	106.9	101.1	107.9	x	93.8	99.5	x	110.0	98.1	106.0	107.8	98.7
	4月	101.6	100.9	105.7	x	96.6	99.1	x	96.7	99.0	110.1	110.4	109.7
	5月	98.6	93.0	86.5	x	95.7	92.2	x	97.8	91.6	98.9	100.2	101.0
	6月	102.9	94.9	91.9	x	93.8	104.6	x	96.4	110.9	105.3	108.5	105.4
	7月	103.2	95.8	88.3	x	97.7	106.3	x	107.8	105.6	118.9	119.2	120.7
	8月	85.9	73.1	67.6	x	75.2	85.3	x	89.9	88.6	81.2	95.0	91.5
	9月	101.0	83.2	73.4	x	86.7	106.3	x	101.2	110.5	114.5	115.0	106.1
	10月	99.5	90.8	81.1	x	97.5	101.1	x	106.2	103.1	105.7	117.2	122.5
	11月	101.7	87.2	75.2	x	96.6	105.5	x	101.9	110.4	105.3	113.5	105.6
	12月	97.5	81.9	59.2	x	99.6	99.2	x	93.1	104.9	96.9	105.5	102.0
令和2年	1月	92.5	81.8	64.6	x	93.8	84.9	x	90.8	81.4	97.5	101.6	98.6
	2月	94.3	87.7	47.1	x	121.1	90.3	x	91.9	90.0	100.3	97.5	83.4
	3月	105.8	86.7	68.6	x	100.1	89.0	x	94.7	84.6	106.1	110.4	99.7
	4月	76.6	68.5	69.9	x	66.0	76.8	x	85.2	83.8	62.2	105.8	103.6
	5月	64.9	57.2	66.6	x	53.1	57.4	x	59.5	69.1	26.5	83.9	84.3
	6月	89.3	71.0	74.0	x	73.8	66.9	x	59.2	73.5	52.0	98.2	97.7
	7月	92.5	77.5	78.2	x	81.3	74.1	x	70.1	76.9	74.8	110.1	107.0
	8月	81.0	63.3	62.3	x	64.7	64.1	x	72.6	64.2	66.8	89.1	82.3
	9月	99.0	88.2	69.3	x	103.0	83.4	x	96.4	77.1	101.8	103.9	96.0
	10月	98.0	90.1	77.2	x	97.7	86.1	x	109.0	77.4	106.6	104.6	115.7
	11月	95.5	86.0	69.7	x	95.4	93.4	x	106.4	91.9	103.6	100.9	108.9
	12月	97.1	88.6	64.7	x	103.7	89.3	x	107.1	83.2	105.5	95.9	111.1
令和3年	1月	82.7	75.3	56.9	x	83.8	82.6	x	101.6	74.5	101.0	93.2	85.9
	2月	91.2	84.0	65.2	x	95.3	83.3	x	103.4	75.9	99.8	94.0	80.7
	3月	107.4	96.4	78.2	x	107.0	92.3	x	114.2	81.7	115.1	109.0	105.9
	4月	96.5	95.5	75.1	x	107.0	87.5	x	103.9	80.7	103.0	104.0	104.8
	5月	80.9	77.5	65.5	x	85.7	74.0	x	94.9	68.3	82.3	87.0	87.8
	6月	97.6	87.1	71.2	x	95.3	85.6	x	111.5	74.2	109.0	101.4	105.1
	7月	90.0	92.0	87.5	x	90.5	85.6	x	112.2	78.2	103.3	99.8	108.2
	8月	76.8	78.1	76.6	x	75.4	75.1	x	92.7	70.2	85.7	90.8	93.3
	9月	83.3	90.3	78.1	x	97.8	80.5	x	107.2	76.1	81.8	101.4	111.3
	10月	85.7	82.8	80.9	x	82.1	81.9	x	108.6	82.4	69.2	94.5	114.8
	11月	93.7	94.5	88.4	x	97.2	92.7	x	109.7	88.2	103.0	96.1	112.4
	12月	89.3	84.3	80.5	x	83.3	84.9	x	104.7	81.4	90.6	85.0	99.6
令和4年	1月	76.8	79.3	73.7	x	79.0	77.7	x	91.4	73.4	87.4	84.4	90.2
	2月	85.3	89.6	81.5	x	91.7	81.0	x	97.1	78.4	86.1	87.7	93.9
	3月	100.0	94.7	82.9	x	99.9	86.4	x	110.0	78.8	96.3	99.9	103.2
	4月	89.6	96.2	93.9	x	95.7	82.2	x	99.7	78.0	89.9	89.2	105.1
	5月	75.9	86.1	92.0	x	81.6	71.1	x	90.7	65.7	77.7	92.5	94.3
	6月	96.6	98.6	109.0	x	91.1	82.2	x	113.1	72.0	99.1	102.4	105.9
	7月	90.1	86.7	83.5	x	84.2	82.1	x	107.7	74.6	96.9	103.8	101.7
	8月	84.9	83.0	85.7	x	80.2	68.7	x	84.7	61.3	84.0	98.1	94.4
	9月	97.5	97.5	93.4	x	100.6	83.7	x	98.0	75.7	104.4	107.5	107.8
	10月	92.9	93.4	81.5	x	99.7	88.1	x	101.9	82.1	106.8	105.3	104.4
	11月	95.4	91.3	72.9	x	102.4	89.6	x	103.6	80.6	113.9	104.1	99.1
	12月	94.4	79.5	61.6	x	92.2	87.5	x	96.4	83.8	101.4	91.5	90.8

6 業種分類別出荷指数(原指数)

時系列	分類		汎用・ 生産用・ 業務用 機械工業	ボイラ 原動機	風水力 機械・機 油圧機器	汎用 機械 器具部品	冷凍機 同応用 製品	その他の 汎用 機械	金属工作 機械	金属加工 機械	金 型	その他の 生産用 機械
	暖ちゆう房 熱機器	その他の 金属製品										
ウェイト	45.2	121.5	906.5	60.4	34.4	122.8	167.7	10.6	118.7	43.1	76.4	122.0
平成30年	x	104.0	101.5	x	x	84.3	100.4	x	93.1	x	87.9	127.7
令和元年	x	110.8	97.3	x	x	79.6	98.0	x	97.7	x	81.1	106.6
令和2年	x	98.7	89.0	x	x	57.1	89.1	x	61.4	x	67.2	146.0
令和3年	x	90.6	94.5	x	x	76.2	103.8	x	72.9	x	61.9	150.8
令和4年	x	89.0	95.7	x	x	64.0	105.3	x	93.2	x	63.3	159.8
平成30年 1月	x	85.3	86.3	x	x	76.2	85.5	x	80.9	x	88.2	116.6
2月	x	90.0	101.2	x	x	82.7	92.5	x	90.9	x	76.4	144.1
3月	x	91.3	135.8	x	x	86.5	129.6	x	153.1	x	121.4	162.2
4月	x	92.3	95.1	x	x	82.6	107.4	x	64.1	x	98.2	124.1
5月	x	94.4	87.2	x	x	78.0	94.2	x	67.0	x	59.5	113.5
6月	x	102.0	103.9	x	x	92.2	99.8	x	82.1	x	91.7	116.3
7月	x	112.6	91.2	x	x	84.1	83.8	x	83.0	x	76.3	115.7
8月	x	101.2	90.1	x	x	83.0	76.8	x	92.1	x	70.3	134.0
9月	x	110.8	115.7	x	x	82.9	86.9	x	126.8	x	101.4	142.3
10月	x	126.7	92.9	x	x	88.2	110.4	x	81.0	x	74.8	110.7
11月	x	125.2	104.5	x	x	90.2	116.3	x	102.2	x	75.5	132.4
12月	x	116.1	114.3	x	x	85.2	122.0	x	94.4	x	121.2	120.2
令和元年 1月	x	102.5	98.0	x	x	86.2	93.2	x	99.6	x	116.2	126.3
2月	x	107.4	98.8	x	x	85.5	133.9	x	112.3	x	64.9	146.5
3月	x	112.0	121.0	x	x	73.0	91.5	x	176.3	x	97.7	135.5
4月	x	114.0	96.1	x	x	83.1	119.3	x	80.5	x	54.4	109.9
5月	x	102.7	86.2	x	x	76.1	94.3	x	92.3	x	59.5	88.7
6月	x	115.1	104.7	x	x	84.9	98.7	x	96.1	x	79.7	77.6
7月	x	122.1	91.0	x	x	92.5	96.0	x	86.0	x	87.5	84.1
8月	x	98.5	81.3	x	x	75.7	72.6	x	76.4	x	100.7	72.7
9月	x	120.8	110.0	x	x	75.7	73.9	x	137.6	x	79.0	110.9
10月	x	115.4	81.1	x	x	78.1	117.8	x	61.8	x	73.1	87.5
11月	x	115.2	96.0	x	x	76.1	89.5	x	81.7	x	77.9	118.4
12月	x	103.5	103.9	x	x	67.8	95.7	x	71.6	x	82.3	120.9
令和2年 1月	x	102.9	102.9	x	x	73.7	98.8	x	76.3	x	74.3	266.4
2月	x	100.7	90.8	x	x	60.6	105.5	x	77.6	x	60.7	125.0
3月	x	117.1	121.4	x	x	59.4	91.5	x	109.4	x	134.7	173.5
4月	x	109.8	76.9	x	x	52.1	110.9	x	37.1	x	48.3	113.2
5月	x	82.7	69.3	x	x	37.5	76.5	x	46.7	x	69.4	94.5
6月	x	97.4	98.2	x	x	49.5	84.0	x	60.3	x	63.4	206.1
7月	x	113.0	74.6	x	x	49.5	59.8	x	52.0	x	50.3	88.8
8月	x	93.2	76.0	x	x	37.4	57.5	x	48.6	x	53.6	134.1
9月	x	105.3	91.2	x	x	59.8	91.5	x	78.4	x	88.0	100.9
10月	x	92.5	77.1	x	x	67.1	105.2	x	44.4	x	47.2	104.1
11月	x	90.2	91.5	x	x	71.0	79.9	x	46.3	x	39.6	182.5
12月	x	80.1	98.4	x	x	67.6	108.5	x	59.8	x	76.4	163.4
令和3年 1月	x	83.4	77.7	x	x	70.0	95.7	x	64.3	x	45.4	116.9
2月	x	87.0	99.3	x	x	78.9	117.1	x	68.7	x	48.4	184.6
3月	x	101.2	116.8	x	x	84.8	107.6	x	118.1	x	102.3	141.0
4月	x	101.6	85.2	x	x	84.5	105.2	x	50.7	x	67.6	117.2
5月	x	81.6	82.8	x	x	57.2	95.5	x	50.5	x	41.9	161.0
6月	x	96.9	113.8	x	x	92.7	88.6	x	63.0	x	52.5	234.4
7月	x	95.4	79.9	x	x	79.6	86.5	x	72.0	x	72.4	120.8
8月	x	88.9	85.5	x	x	64.6	86.1	x	61.8	x	52.7	170.1
9月	x	95.6	104.0	x	x	73.2	90.6	x	94.2	x	69.6	160.1
10月	x	87.6	83.8	x	x	74.6	110.0	x	65.4	x	58.7	137.9
11月	x	90.6	109.8	x	x	83.1	151.7	x	91.8	x	63.0	136.6
12月	x	77.9	94.9	x	x	70.9	110.6	x	74.3	x	68.8	129.4
令和4年 1月	x	79.4	78.7	x	x	59.8	97.9	x	80.5	x	42.5	113.5
2月	x	86.9	88.5	x	x	66.5	109.0	x	95.6	x	51.1	109.4
3月	x	94.2	112.4	x	x	78.3	109.0	x	135.9	x	63.3	130.7
4月	x	78.5	82.9	x	x	66.3	120.1	x	72.5	x	68.7	107.1
5月	x	87.1	78.3	x	x	55.5	87.5	x	73.8	x	70.8	79.4
6月	x	88.6	115.7	x	x	76.8	116.1	x	81.3	x	60.5	249.1
7月	x	95.2	76.0	x	x	61.5	99.1	x	105.1	x	71.9	53.3
8月	x	88.1	98.2	x	x	53.8	87.6	x	75.6	x	53.4	252.1
9月	x	98.9	103.0	x	x	58.6	87.0	x	128.7	x	71.2	171.7
10月	x	94.8	94.2	x	x	60.5	132.5	x	79.9	x	69.2	172.8
11月	x	98.1	104.2	x	x	69.1	104.0	x	82.1	x	73.7	222.6
12月	x	78.7	115.9	x	x	61.8	113.4	x	107.9	x	63.4	255.7

6 業種分類別出荷指数(原指数)

時系列	分類	電子部品・電 子 電 子 管 ・ そ の 他 の				電気機械	回転電気	開閉制御	民生用配	線・	
		医療用	電子部品	電 子	電子管						その他の
		医療用	電子部品	電 子	電子管	その他の	電気機械	回転電気	開閉制御	民生用配	線・
		機械器具・	デバイス	部 品	半 導 体	電子部品・	工 業	機 械	装 置	電 気	照 明 用
		計測機器	工 業	部 品	素 子	デバイス	工 業	機 械	装 置	機 械	器 具
ウェイト		150.4	104.9	20.7	63.7	20.5	778.8	137.7	25.7	235.0	275.2
平成30年		106.9	146.1	x	x	116.4	121.4	149.1	98.5	111.6	126.4
令和元年		144.9	122.7	x	x	106.4	120.6	148.7	104.8	114.4	115.9
令和2年		143.3	102.6	x	x	67.7	106.8	132.3	96.3	107.8	99.8
令和3年		131.9	121.3	x	x	74.8	108.8	142.1	102.9	100.3	102.7
令和4年		120.3	127.7	x	x	66.7	109.6	152.2	97.3	106.8	97.5
平成30年	1月	75.3	130.9	x	x	115.0	106.7	132.1	93.1	88.7	116.0
	2月	105.3	137.3	x	x	115.4	116.6	145.9	85.7	99.5	125.8
	3月	143.9	145.6	x	x	130.8	142.4	162.5	144.6	152.5	135.7
	4月	102.9	148.5	x	x	123.3	110.6	159.2	81.5	86.6	113.6
	5月	98.7	141.6	x	x	119.0	113.9	138.7	83.9	121.0	106.1
	6月	144.0	141.8	x	x	111.7	132.1	157.3	92.7	153.7	118.0
	7月	88.6	154.5	x	x	114.0	138.3	157.9	109.3	160.9	125.8
	8月	74.7	140.2	x	x	115.4	113.9	128.6	90.7	109.0	119.9
	9月	134.6	149.9	x	x	113.3	122.6	138.9	91.6	102.6	145.4
	10月	81.1	161.9	x	x	120.9	121.9	158.3	115.7	76.6	147.2
	11月	93.7	154.5	x	x	103.9	119.9	154.6	99.9	85.8	140.7
	12月	140.2	146.6	x	x	113.7	117.4	155.1	93.7	102.0	122.4
令和元年	1月	118.8	117.4	x	x	99.9	117.6	149.3	92.0	96.3	129.0
	2月	56.4	119.0	x	x	103.7	126.0	155.5	117.4	109.3	131.6
	3月	149.8	136.5	x	x	112.5	143.0	159.4	145.6	154.5	129.4
	4月	155.7	127.6	x	x	109.0	114.4	160.2	83.4	100.8	105.8
	5月	135.0	118.4	x	x	116.8	119.5	152.1	87.4	129.4	100.9
	6月	206.5	118.7	x	x	105.2	132.5	155.0	91.2	162.8	107.4
	7月	124.4	124.2	x	x	116.4	134.1	164.2	106.4	135.7	125.1
	8月	121.9	108.6	x	x	96.9	106.0	111.6	99.1	115.1	99.7
	9月	200.8	131.2	x	x	97.2	117.0	128.9	106.9	108.1	119.8
	10月	94.9	119.9	x	x	111.0	112.5	152.4	116.7	80.9	116.1
	11月	161.5	124.1	x	x	107.4	112.1	151.8	115.3	83.4	117.3
	12月	213.4	127.1	x	x	100.8	111.9	144.2	96.1	96.3	108.3
令和2年	1月	87.2	116.8	x	x	78.0	109.4	139.1	103.8	88.4	113.9
	2月	118.6	111.2	x	x	82.3	112.4	134.0	119.4	97.4	119.0
	3月	189.9	119.7	x	x	86.4	130.8	153.8	126.5	142.6	118.8
	4月	128.1	114.8	x	x	60.5	92.1	125.6	84.5	97.3	82.2
	5月	117.4	82.2	x	x	38.2	73.7	87.6	86.0	100.3	50.6
	6月	177.1	97.6	x	x	45.8	97.5	112.6	83.9	142.9	63.0
	7月	168.8	96.6	x	x	55.8	112.2	130.6	90.0	137.2	87.8
	8月	142.9	89.9	x	x	54.2	91.4	97.3	66.0	105.6	84.5
	9月	161.6	96.4	x	x	68.3	115.1	136.3	118.2	101.6	118.7
	10月	109.3	99.9	x	x	75.4	114.4	161.1	105.7	82.9	120.8
	11月	160.6	99.9	x	x	82.4	113.7	150.6	82.1	92.3	119.1
	12月	158.5	105.9	x	x	84.5	118.5	158.6	89.6	105.1	118.6
令和3年	1月	100.0	86.7	x	x	79.1	111.5	141.1	106.3	100.4	111.5
	2月	136.8	102.3	x	x	73.2	114.1	145.5	91.4	107.5	114.5
	3月	164.7	118.2	x	x	89.0	138.0	168.7	143.4	146.4	123.4
	4月	125.7	125.5	x	x	81.4	119.9	165.4	79.8	113.8	109.7
	5月	119.1	97.6	x	x	69.2	100.2	130.7	90.5	112.0	82.7
	6月	199.2	139.1	x	x	81.2	125.5	163.8	91.9	132.6	108.9
	7月	85.2	128.4	x	x	81.4	118.1	153.0	98.8	103.1	114.7
	8月	110.2	115.6	x	x	63.9	84.1	102.0	87.4	68.8	87.5
	9月	156.1	138.3	x	x	71.4	95.3	120.1	131.7	91.6	90.2
	10月	90.6	127.2	x	x	65.8	91.4	132.2	112.3	69.9	89.5
	11月	156.2	144.2	x	x	72.2	101.8	142.4	107.1	71.5	100.5
	12月	139.4	133.0	x	x	70.3	105.6	140.3	94.1	85.6	99.5
令和4年	1月	89.2	115.6	x	x	60.5	94.0	125.8	112.8	82.6	82.9
	2月	114.5	130.0	x	x	74.4	105.6	128.7	93.1	100.3	103.4
	3月	165.7	142.1	x	x	74.9	132.9	190.2	104.8	142.5	109.7
	4月	102.7	132.0	x	x	65.0	110.9	171.8	86.1	106.2	94.1
	5月	125.8	111.1	x	x	55.8	86.8	113.5	75.9	95.1	75.0
	6月	153.3	133.6	x	x	62.8	116.2	165.9	87.0	126.1	97.7
	7月	81.8	129.8	x	x	57.1	131.5	199.3	90.2	147.7	98.8
	8月	109.3	118.1	x	x	62.1	100.5	124.2	83.1	103.6	90.3
	9月	134.5	136.4	x	x	68.3	123.4	173.0	108.4	111.6	117.6
	10月	95.6	129.8	x	x	69.4	101.4	150.1	105.4	83.1	96.0
	11月	126.1	128.2	x	x	72.9	106.4	148.3	106.7	86.9	103.5
	12月	145.6	125.6	x	x	76.7	105.9	135.9	114.6	96.4	100.9

6 業種分類別出荷指数(原指数)

分類 時系列	電 池	情報通信			輸送機械 工 業	乗 用 車	ト ラ ッ ク	特 殊 自 動 車 自 動 車	自 動 車	二 輪 自 動 車	二 輪 自 動 車	窯 業 ・ 土 石 製 品 工 業
		機 械 工 業	機 械	信 息 通 信								
ウェイト	105.2	120.8	108.5	12.3	3581.0	1494.5	259.0	29.0	1375.6	290.7	132.2	93.7
平成30年	99.3	62.0	60.1	78.9	103.1	x	x	93.7	100.3	x	95.9	112.6
令和元年	113.6	58.9	57.3	72.3	94.8	x	x	67.5	86.7	x	94.6	107.2
令和2年	91.9	58.4	57.7	64.7	83.3	x	x	48.6	69.6	x	73.8	79.4
令和3年	101.6	54.2	53.0	64.7	80.1	x	x	73.9	66.0	x	98.8	58.6
令和4年	94.7	54.3	54.3	54.5	82.6	x	x	75.4	62.8	x	120.5	54.3
平成30年 1月	92.8	61.7	60.4	73.2	95.8	x	x	21.8	90.4	x	94.1	91.4
平成30年 2月	100.0	57.6	54.5	85.2	105.7	x	x	71.5	98.1	x	124.4	96.3
平成30年 3月	110.7	96.7	100.2	65.9	111.0	x	x	136.2	100.0	x	111.7	111.4
平成30年 4月	100.2	43.3	37.7	93.2	103.8	x	x	129.4	99.0	x	91.4	103.2
平成30年 5月	93.1	40.5	37.6	65.9	93.3	x	x	98.4	90.0	x	89.5	96.0
平成30年 6月	97.1	51.1	46.6	90.7	108.9	x	x	130.7	103.9	x	95.3	109.1
平成30年 7月	101.7	51.2	46.5	92.2	105.8	x	x	112.0	106.8	x	77.4	119.0
平成30年 8月	95.5	48.8	45.5	77.9	90.2	x	x	114.1	90.4	x	50.3	121.4
平成30年 9月	93.5	56.1	53.4	80.0	101.7	x	x	92.2	105.4	x	81.8	121.7
平成30年 10月	111.1	61.9	61.0	70.4	107.6	x	x	114.9	108.7	x	115.0	135.1
平成30年 11月	100.8	86.6	87.4	78.8	108.7	x	x	49.9	107.8	x	112.6	125.9
平成30年 12月	95.0	88.3	90.0	73.2	104.7	x	x	53.8	102.6	x	107.0	121.2
令和元年 1月	100.5	55.8	54.9	63.0	99.3	x	x	36.2	85.4	x	105.1	111.3
令和元年 2月	112.4	59.6	56.1	90.1	102.1	x	x	66.6	89.6	x	108.2	105.3
令和元年 3月	130.7	126.0	131.6	76.9	104.3	x	x	110.9	93.1	x	90.0	118.9
令和元年 4月	114.8	49.9	46.0	84.7	97.2	x	x	59.8	91.0	x	76.8	107.9
令和元年 5月	111.4	52.5	50.5	70.7	87.3	x	x	66.5	80.9	x	72.7	112.9
令和元年 6月	111.2	52.8	49.2	84.9	88.9	x	x	76.9	86.7	x	74.0	109.5
令和元年 7月	121.3	44.3	40.3	79.9	94.6	x	x	88.6	93.4	x	86.2	110.7
令和元年 8月	96.4	45.3	42.8	67.3	76.5	x	x	63.5	73.4	x	74.1	97.1
令和元年 9月	116.7	56.9	55.6	68.4	95.6	x	x	101.1	89.8	x	100.2	106.7
令和元年 10月	120.1	50.7	49.4	61.9	92.6	x	x	41.1	85.4	x	118.7	95.4
令和元年 11月	109.7	51.5	50.4	61.0	103.4	x	x	46.6	86.5	x	117.6	102.5
令和元年 12月	117.6	60.9	61.1	58.7	95.6	x	x	51.6	85.1	x	111.9	107.7
令和2年 1月	107.1	49.6	49.2	53.1	89.3	x	x	26.8	77.4	x	109.7	76.6
令和2年 2月	98.5	57.8	55.5	78.2	93.3	x	x	38.9	78.4	x	108.2	89.7
令和2年 3月	106.9	82.0	83.5	69.2	104.6	x	x	73.7	82.9	x	87.8	96.2
令和2年 4月	64.4	54.2	52.5	69.1	48.0	x	x	57.1	50.2	x	72.9	81.3
令和2年 5月	53.0	54.3	52.9	67.1	37.9	x	x	68.4	39.8	x	19.7	72.0
令和2年 6月	69.8	61.6	59.5	79.5	78.6	x	x	40.0	59.4	x	47.0	77.7
令和2年 7月	101.7	52.5	50.6	69.2	90.8	x	x	38.8	68.0	x	52.2	74.5
令和2年 8月	75.8	45.2	43.9	57.1	74.8	x	x	47.1	59.7	x	52.8	79.4
令和2年 9月	107.3	55.3	55.1	57.7	97.7	x	x	62.3	78.2	x	79.8	83.6
令和2年 10月	109.1	55.5	54.8	61.9	96.5	x	x	50.7	82.1	x	85.2	80.0
令和2年 11月	106.5	60.1	60.2	59.1	93.7	x	x	28.7	80.6	x	85.7	70.8
令和2年 12月	102.5	72.6	74.6	54.9	94.5	x	x	51.2	78.8	x	84.8	70.9
令和3年 1月	98.6	56.5	55.8	61.9	80.7	x	x	23.6	68.6	x	93.7	46.9
令和3年 2月	92.7	61.5	59.9	75.6	90.6	x	x	55.5	70.0	x	110.0	56.0
令和3年 3月	115.7	96.5	100.8	59.1	107.5	x	x	87.8	79.7	x	128.4	66.8
令和3年 4月	110.5	41.5	37.3	78.5	86.7	x	x	78.2	72.9	x	104.3	62.9
令和3年 5月	82.0	45.8	43.7	63.8	66.4	x	x	88.9	53.9	x	74.9	46.5
令和3年 6月	111.0	47.7	44.5	76.8	74.6	x	x	76.9	71.3	x	95.9	58.8
令和3年 7月	119.9	46.2	42.7	76.5	78.0	x	x	108.4	71.4	x	100.7	56.0
令和3年 8月	84.9	46.6	45.3	57.9	66.8	x	x	105.7	57.4	x	87.3	52.3
令和3年 9月	75.9	49.6	48.9	56.3	66.2	x	x	52.6	56.3	x	73.8	58.7
令和3年 10月	85.5	53.3	52.4	60.7	75.3	x	x	64.0	59.7	x	74.7	61.5
令和3年 11月	118.3	44.9	44.3	49.5	85.8	x	x	72.0	67.8	x	121.4	70.3
令和3年 12月	124.2	59.9	59.9	60.2	82.1	x	x	73.5	62.8	x	120.8	67.0
令和4年 1月	102.8	43.7	42.5	54.9	68.2	x	x	50.9	57.2	x	100.0	48.1
令和4年 2月	96.2	51.6	49.3	72.3	79.4	x	x	84.1	62.8	x	132.9	54.0
令和4年 3月	103.6	68.7	67.5	79.0	95.4	x	x	102.0	69.7	x	131.0	65.0
令和4年 4月	91.5	34.6	32.1	56.8	78.6	x	x	54.3	61.8	x	107.3	51.5
令和4年 5月	66.7	31.5	31.2	34.0	64.0	x	x	94.2	47.2	x	77.3	46.5
令和4年 6月	84.8	45.6	46.3	39.7	81.4	x	x	96.0	59.2	x	121.2	57.1
令和4年 7月	102.2	47.3	46.6	53.4	80.1	x	x	62.3	63.9	x	119.1	50.7
令和4年 8月	93.4	47.8	48.0	46.3	77.3	x	x	116.7	58.8	x	118.2	50.5
令和4年 9月	103.8	96.2	100.4	59.7	94.4	x	x	88.3	71.6	x	135.5	54.0
令和4年 10月	91.2	55.5	56.4	47.6	89.0	x	x	76.5	66.5	x	135.0	55.7
令和4年 11月	102.1	59.8	60.7	52.1	93.6	x	x	28.8	69.0	x	141.4	58.7
令和4年 12月	98.6	69.5	70.9	57.7	89.5	x	x	50.2	65.7	x	127.4	59.5

6 業種分類別出荷指数(原指数)

分類 時系列	セメント・その 窯業・土 石製品		化 学 工 業	プラスチック	医 薬 品	その 他の 化学製 品	プラスチック 製 工 業 品	プラスチック 製 シ ート ・ 合 成 皮 革	工業用 プラスチック 製 品	その 他の プラスチック 製 品	パルプ・紙・ 紙加工 品 工 業	パ ル プ	
	セメント・	その 窯業・土											
	同製品	石製品											
ウェイト	57.8	35.9	940.8	89.3	495.1	356.4	463.9	197.3	197.2	69.4	337.6	7.8	
平成30年	103.6	127.2	122.7	107.4	116.8	134.8	105.5	99.0	110.8	108.7	96.9	x	
令和元年	102.5	114.7	122.4	97.0	115.9	137.7	105.8	96.9	113.7	108.3	93.0	x	
令和2年	97.6	50.0	110.8	86.6	115.6	110.0	97.9	92.4	103.9	96.2	87.5	x	
令和3年	86.7	13.6	112.5	105.8	115.8	109.5	103.0	103.6	107.3	89.0	88.0	x	
令和4年	80.6	11.8	108.0	100.0	115.2	99.9	100.3	97.2	111.3	77.9	88.9	x	
平成30年	1月	80.8	108.4	110.6	106.2	112.3	109.2	94.3	97.4	95.9	80.8	89.5	x
	2月	98.0	93.6	119.9	103.9	115.6	130.0	100.4	95.6	111.1	83.6	91.6	x
	3月	102.6	125.5	129.0	113.1	115.6	151.5	114.8	101.7	130.5	107.6	103.1	x
	4月	96.6	114.0	112.7	113.3	112.4	113.1	103.2	96.8	108.7	105.9	97.8	x
	5月	91.0	104.1	121.0	110.4	120.3	124.7	101.9	95.3	104.3	113.5	98.6	x
	6月	103.4	118.4	123.9	110.2	120.9	131.4	108.4	96.4	114.1	126.5	97.1	x
	7月	101.8	146.5	128.8	111.3	122.5	142.0	113.2	101.6	118.9	129.7	95.0	x
	8月	104.6	148.4	118.2	105.4	112.7	129.1	104.1	95.5	101.8	134.9	93.2	x
	9月	103.0	151.8	118.0	102.1	108.0	136.0	100.3	96.0	100.7	111.2	93.6	x
	10月	123.8	153.2	130.0	106.1	112.2	160.8	112.1	108.0	117.6	108.4	104.7	x
	11月	121.8	132.6	139.0	104.4	134.8	153.6	111.7	106.6	115.4	115.5	102.6	x
	12月	115.8	129.9	121.0	101.8	113.9	135.7	101.4	97.6	110.5	86.7	96.3	x
令和元年	1月	96.6	134.9	115.1	104.4	111.9	122.3	99.2	95.1	110.3	79.0	88.2	x
	2月	104.1	107.2	122.8	97.5	115.7	139.0	105.3	99.2	115.0	95.2	91.5	x
	3月	111.0	131.7	128.8	99.9	110.3	161.8	112.6	103.1	127.8	96.6	98.3	x
	4月	98.1	123.5	124.9	104.0	117.5	140.5	109.7	98.7	117.8	118.0	99.4	x
	5月	94.0	143.3	117.3	88.5	117.3	124.6	105.9	95.1	110.6	123.7	91.6	x
	6月	104.3	117.8	122.8	99.5	116.7	137.2	108.6	90.5	115.2	141.2	92.3	x
	7月	102.5	123.9	131.8	110.2	127.8	142.7	115.5	103.4	122.0	131.4	94.7	x
	8月	87.8	112.0	112.2	87.8	102.3	132.1	94.0	86.7	100.0	97.9	84.4	x
	9月	108.6	103.6	118.6	85.9	112.2	135.6	107.1	98.0	114.7	111.6	94.6	x
	10月	102.5	83.9	123.5	97.4	111.9	146.2	106.6	99.9	112.4	109.3	96.4	x
	11月	109.0	92.0	129.4	93.4	128.0	140.3	105.2	99.9	110.8	104.4	93.4	x
	12月	111.2	102.1	121.0	95.0	119.0	130.3	99.3	93.1	108.3	91.1	91.7	x
令和2年	1月	86.7	60.4	116.2	96.1	112.6	126.2	99.9	94.0	110.9	85.3	84.2	x
	2月	102.2	69.4	118.4	87.5	112.7	134.0	98.9	87.7	110.0	99.5	88.4	x
	3月	103.5	84.5	124.8	94.0	113.7	147.9	110.3	92.6	124.2	121.0	100.1	x
	4月	97.5	55.2	112.7	102.7	118.5	107.0	87.8	86.2	82.0	109.0	92.8	x
	5月	80.6	58.2	95.5	70.2	107.6	85.0	71.2	75.5	63.4	80.9	77.7	x
	6月	94.1	51.3	108.4	72.1	126.7	92.1	89.4	83.5	91.9	99.0	81.8	x
	7月	88.5	52.0	111.3	74.0	128.8	96.4	101.4	95.6	101.5	117.5	84.6	x
	8月	93.7	56.3	94.9	67.1	96.9	99.0	83.0	80.7	84.9	84.4	78.0	x
	9月	105.3	48.8	113.6	74.4	117.7	117.6	110.4	102.2	122.9	98.4	86.8	x
	10月	107.4	36.0	106.5	92.9	106.5	109.8	111.6	107.6	122.9	90.7	93.6	x
	11月	101.3	21.8	110.6	95.6	120.5	100.5	106.6	103.8	118.0	81.8	90.1	x
	12月	110.8	6.6	116.4	113.0	125.4	104.9	103.7	99.7	113.6	86.8	91.8	x
令和3年	1月	74.7	2.2	98.5	102.2	102.1	92.6	95.6	95.4	105.8	67.1	83.4	x
	2月	88.1	4.4	112.3	102.9	115.9	109.6	102.2	99.4	113.5	77.9	82.2	x
	3月	97.8	16.8	127.7	109.8	128.3	131.4	121.8	117.2	131.8	106.6	94.0	x
	4月	83.9	29.1	130.2	111.5	117.8	152.2	112.9	110.4	117.8	105.9	95.8	x
	5月	68.9	10.4	100.7	107.5	101.3	98.1	93.3	98.9	86.6	96.3	82.3	x
	6月	88.5	10.9	121.2	107.2	126.8	117.0	118.6	110.7	130.5	107.0	89.0	x
	7月	80.1	17.3	119.4	116.0	122.2	116.4	106.8	108.2	108.9	96.6	85.7	x
	8月	74.1	17.3	96.0	103.4	102.0	85.9	90.3	94.4	86.7	88.8	81.7	x
	9月	90.8	7.2	109.7	108.1	118.6	97.7	97.5	100.8	101.4	77.0	87.7	x
	10月	94.2	9.0	101.0	97.7	101.2	101.7	92.6	95.3	95.8	75.8	90.5	x
	11月	97.9	25.9	119.8	99.0	126.7	115.3	106.0	111.2	108.4	84.1	92.0	x
	12月	101.0	12.1	113.0	104.6	126.7	96.0	98.4	101.6	100.0	84.6	91.5	x
令和4年	1月	72.7	8.3	98.4	103.0	108.2	83.7	91.2	96.5	96.5	60.7	82.2	x
	2月	80.7	11.1	104.9	102.7	107.8	101.4	98.1	99.9	104.8	74.0	85.5	x
	3月	101.2	6.8	119.6	104.6	120.9	121.5	114.4	110.3	126.0	92.9	98.8	x
	4月	76.9	10.6	108.4	104.7	112.3	103.9	102.8	102.2	108.9	86.9	95.2	x
	5月	67.5	12.5	92.1	101.8	106.5	69.8	86.9	90.9	86.7	76.3	85.2	x
	6月	84.1	13.6	113.2	107.0	127.4	95.0	104.7	97.7	116.3	91.7	91.3	x
	7月	73.7	13.7	113.7	101.5	115.7	113.9	103.8	96.3	119.2	81.1	83.9	x
	8月	73.7	13.1	101.2	99.9	107.8	92.3	94.0	92.8	100.7	78.6	84.6	x
	9月	78.8	13.9	110.2	93.7	118.6	102.7	101.9	98.7	115.2	73.4	90.1	x
	10月	81.2	14.7	102.5	98.8	101.8	104.3	102.1	93.6	121.1	72.0	90.8	x
	11月	85.4	15.7	115.7	93.2	126.7	106.2	103.4	97.4	119.6	74.5	91.8	x
	12月	91.5	7.9	115.7	89.3	129.1	103.7	100.3	89.8	120.5	72.5	87.7	x

6 業種分類別出荷指数(原指数)

分類 時系列	印 刷 情報用紙	包装用紙	衛生用紙	雑 種 紙	板 紙	紙加工品	織 維 工 業	化学繊維	織 物	染色整理	その他の	食 料 品 ・ た ば こ 工 業
											織維製品	
ウェイト	51.7	12.2	84.7	39.2	119.3	22.7	50.5	15.1	2.4	3.4	29.6	1514.5
平成30年	77.4	112.0	99.6	86.0	106.9	92.1	100.5	103.2	71.1	90.4	102.6	86.0
令和元年	61.5	108.6	104.4	76.9	101.0	106.8	102.5	100.7	78.4	84.9	107.4	89.0
令和2年	43.8	103.6	106.6	67.8	96.4	101.4	89.9	82.5	62.2	84.7	96.6	92.8
令和3年	42.1	110.1	105.3	69.9	100.4	102.2	96.2	95.9	68.2	81.2	100.4	84.8
令和4年	40.5	124.3	110.5	63.3	100.3	101.2	88.3	102.1	68.7	61.0	86.0	84.0
平成30年 1月	73.0	98.6	95.4	85.9	95.7	81.5	91.9	99.9	106.0	91.0	86.7	66.9
平成30年 2月	79.5	104.2	93.6	82.3	100.3	83.0	97.4	90.2	95.1	83.7	102.8	71.1
平成30年 3月	86.0	122.6	105.5	85.3	112.8	93.8	114.0	106.0	66.7	100.3	123.5	75.9
平成30年 4月	76.9	121.7	100.4	84.4	108.9	91.7	88.2	102.3	64.7	97.5	81.9	96.1
平成30年 5月	79.9	116.9	94.7	91.4	110.6	92.3	93.0	102.9	61.7	89.5	91.0	109.2
平成30年 6月	77.0	118.9	98.1	81.0	108.2	94.1	97.3	109.2	52.7	88.2	95.9	110.8
平成30年 7月	76.9	117.4	92.9	89.6	104.6	94.4	100.5	115.0	70.6	80.2	97.9	86.4
平成30年 8月	74.3	101.8	94.2	80.5	106.3	87.5	119.3	109.8	65.0	82.7	132.8	74.6
平成30年 9月	73.2	106.6	99.2	81.5	103.1	86.0	111.1	94.2	68.8	89.6	125.6	79.8
平成30年 10月	79.8	118.1	109.1	92.4	117.1	100.0	85.8	105.9	71.1	91.7	76.0	105.9
平成30年 11月	80.2	114.1	106.9	90.1	112.0	103.8	104.9	114.3	71.7	100.6	103.3	77.6
平成30年 12月	71.8	103.1	105.6	87.2	103.1	96.5	102.1	88.8	58.5	90.0	113.9	77.6
令和元年 1月	64.2	94.9	98.3	72.6	94.7	97.1	96.6	112.6	85.2	86.1	90.6	64.7
令和元年 2月	70.6	100.8	98.2	83.8	95.9	101.2	119.8	101.7	73.4	85.2	136.7	70.9
令和元年 3月	77.0	115.7	106.5	71.3	106.1	108.2	112.4	101.6	81.1	92.8	122.8	73.3
令和元年 4月	65.6	120.7	110.6	81.6	107.0	116.4	98.2	102.7	70.6	88.8	99.2	98.2
令和元年 5月	63.5	109.0	101.3	71.8	99.5	103.6	96.4	105.9	73.2	84.0	94.9	114.7
令和元年 6月	60.0	109.7	104.0	83.9	99.6	102.8	106.9	108.4	85.9	83.0	110.6	111.5
令和元年 7月	62.1	115.4	103.4	80.5	104.0	114.0	106.3	101.8	96.0	79.3	112.5	95.9
令和元年 8月	54.5	98.7	98.4	64.7	92.4	95.2	86.0	78.5	70.3	75.9	92.2	82.4
令和元年 9月	57.8	105.3	114.7	78.7	100.0	108.4	102.9	103.0	78.4	85.5	106.8	88.4
令和元年 10月	60.5	111.3	108.9	73.5	107.1	116.3	96.6	113.1	76.6	96.4	89.9	105.3
令和元年 11月	54.8	113.8	101.2	85.0	103.6	110.1	98.8	68.5	69.4	81.2	118.7	82.8
令和元年 12月	47.9	107.9	106.8	75.5	101.8	108.4	108.9	111.0	80.1	80.5	113.4	79.8
令和2年 1月	47.0	103.7	94.9	74.1	91.4	105.4	90.2	87.3	71.7	72.8	95.2	76.9
令和2年 2月	47.6	99.6	106.6	73.6	95.2	101.5	100.2	91.3	74.4	67.8	110.6	79.9
令和2年 3月	51.9	123.8	132.6	78.2	103.5	109.8	112.1	104.1	75.5	119.0	118.4	84.7
令和2年 4月	41.3	109.8	115.8	71.4	103.0	107.4	91.9	78.5	51.4	97.4	101.4	101.0
令和2年 5月	39.2	99.7	97.7	55.2	86.3	81.5	82.8	93.3	45.3	55.4	83.6	96.6
令和2年 6月	41.1	98.3	99.6	58.7	91.9	94.0	87.1	90.1	58.2	84.3	88.3	107.6
令和2年 7月	42.8	101.5	98.3	64.8	96.6	103.1	79.6	58.6	58.1	80.7	92.0	94.2
令和2年 8月	39.8	97.6	97.4	53.1	86.7	84.2	87.8	83.8	55.0	69.9	94.6	92.7
令和2年 9月	44.1	101.6	102.5	63.7	99.2	100.5	88.9	82.7	61.6	90.4	94.2	99.7
令和2年 10月	47.8	101.3	109.7	74.3	104.6	112.4	86.3	72.6	75.8	97.9	92.8	104.9
令和2年 11月	43.3	103.3	108.3	71.1	99.5	106.9	87.6	69.3	59.6	93.0	98.6	87.4
令和2年 12月	39.4	102.7	116.2	75.7	99.3	110.4	84.8	78.9	60.3	87.7	89.5	87.5
令和3年 1月	40.3	97.7	103.5	69.5	91.3	96.7	86.9	84.0	65.5	83.0	90.6	65.2
令和3年 2月	39.7	95.5	97.7	73.9	93.5	95.5	86.8	70.2	62.6	83.9	97.6	68.9
令和3年 3月	46.2	123.6	112.0	72.9	108.5	111.2	126.7	99.1	74.1	100.1	148.1	80.4
令和3年 4月	52.2	113.6	109.7	72.8	112.1	112.2	87.4	98.2	62.7	78.9	84.9	95.6
令和3年 5月	40.7	100.9	99.0	65.4	96.1	87.9	95.6	84.3	67.0	78.5	105.7	92.0
令和3年 6月	43.3	108.8	104.8	72.9	103.4	104.7	105.6	102.1	67.4	94.0	111.8	116.0
令和3年 7月	40.0	114.2	97.3	68.7	100.7	104.3	100.8	100.9	64.7	81.7	105.8	89.3
令和3年 8月	37.6	100.8	100.6	63.6	92.8	90.2	87.9	96.7	66.8	74.4	86.7	73.3
令和3年 9月	43.2	96.3	105.4	72.1	98.7	104.5	105.2	104.9	72.3	78.0	111.2	79.7
令和3年 10月	42.5	122.2	106.3	69.2	103.4	102.4	84.9	89.3	68.4	74.1	85.3	94.6
令和3年 11月	41.5	125.8	109.4	70.9	103.1	109.1	89.0	100.6	72.4	79.3	85.6	81.7
令和3年 12月	37.5	121.2	117.8	66.9	101.3	108.1	98.0	120.9	74.8	68.9	91.5	80.3
令和4年 1月	37.8	113.7	101.3	62.9	92.0	94.4	70.8	83.2	62.8	65.3	65.7	66.8
令和4年 2月	38.2	118.0	106.8	68.2	94.7	94.0	106.4	130.0	71.4	64.5	102.1	72.2
令和4年 3月	43.0	153.1	119.0	72.0	111.6	114.5	79.6	125.7	81.6	68.7	57.2	77.7
令和4年 4月	40.4	121.5	119.0	69.1	107.8	113.5	91.7	90.0	59.7	61.5	98.7	98.8
令和4年 5月	39.6	117.3	102.6	62.6	98.6	91.2	92.6	106.2	57.8	54.2	92.9	81.5
令和4年 6月	42.1	129.2	106.9	67.0	105.5	103.9	100.8	103.4	68.0	70.7	105.6	107.6
令和4年 7月	39.1	121.0	93.9	65.2	98.6	100.3	87.9	124.1	70.1	52.3	74.9	86.2
令和4年 8月	38.3	123.0	110.9	55.3	94.1	91.4	93.3	87.8	70.5	54.4	102.4	78.9
令和4年 9月	43.6	126.1	113.6	58.2	102.1	97.2	91.1	104.0	68.9	58.0	90.2	84.9
令和4年 10月	42.5	119.9	118.2	59.1	100.9	103.9	85.5	111.7	67.4	63.4	76.2	91.8
令和4年 11月	42.2	138.7	114.0	62.3	102.6	106.9	72.3	63.8	75.3	65.9	77.2	80.3
令和4年 12月	38.7	109.5	119.4	57.3	94.5	103.1	87.4	95.7	70.8	53.3	88.4	81.8

6 業種分類別出荷指数(原指数)

分類 時系列	肉製品	乳製品	缶詰	水産製品	加工食品	調味料	菓子	精米	糖・油脂・ でんぷん	そう菜	清涼飲料	酒類	
	ウェイト	48.4	44.0	37.2	25.8	184.3	90.0	41.2	13.4	71.5	60.0	318.8	71.0
平成30年	223.2	102.8	103.7	90.8	92.3	88.9	114.2	68.5	98.1	x	93.9	102.2	
令和元年	188.5	99.3	105.4	91.0	84.4	89.7	115.3	62.8	95.5	x	98.0	100.3	
令和2年	453.6	87.6	110.8	90.9	103.6	83.6	108.4	72.0	88.8	x	87.7	90.1	
令和3年	333.9	98.0	106.9	74.5	75.7	81.5	113.0	74.0	93.3	x	86.4	88.6	
令和4年	327.6	104.4	107.4	78.2	65.5	85.3	114.8	72.9	86.5	x	90.6	87.8	
平成30年	1月	157.3	78.4	89.2	111.3	76.9	71.2	103.8	49.8	72.7	x	78.4	75.5
	2月	173.9	87.9	94.7	70.1	108.7	77.3	115.8	57.8	87.0	x	78.5	77.6
	3月	235.3	122.3	108.6	68.6	88.5	87.9	123.2	63.3	104.2	x	77.6	105.8
	4月	241.4	110.2	102.0	67.3	94.7	90.1	116.6	66.5	105.4	x	88.2	98.8
	5月	270.4	121.4	103.6	72.6	79.3	83.1	88.5	62.9	96.9	x	123.2	113.5
	6月	251.6	113.4	106.1	80.7	103.5	93.2	98.0	59.4	95.3	x	102.5	107.3
	7月	246.7	117.0	107.6	84.7	95.5	97.3	95.3	59.7	113.3	x	100.6	117.3
	8月	213.6	115.9	104.4	78.0	72.9	92.5	110.2	84.5	110.2	x	103.9	104.3
	9月	200.8	91.8	101.8	86.1	93.2	89.2	114.6	76.9	79.2	x	109.6	93.4
	10月	197.0	112.9	112.5	112.4	94.7	97.3	139.2	114.0	109.1	x	96.4	109.4
	11月	194.8	96.1	111.6	132.6	96.5	103.4	138.4	61.3	100.2	x	87.2	110.7
	12月	295.6	65.8	102.3	124.9	103.2	84.0	126.6	65.3	103.9	x	81.1	112.9
令和元年	1月	149.6	78.8	102.1	82.8	79.3	79.2	115.3	54.5	95.3	x	77.4	74.0
	2月	162.0	91.8	96.0	67.3	111.9	83.8	115.3	54.5	79.3	x	79.6	85.0
	3月	183.1	98.0	108.4	53.6	77.7	90.0	109.7	57.6	92.6	x	88.1	85.4
	4月	203.2	100.1	107.9	68.7	87.6	97.9	120.0	63.9	96.0	x	110.1	112.8
	5月	185.1	99.0	96.0	71.4	72.2	86.5	86.9	58.7	89.0	x	106.0	97.9
	6月	185.3	96.7	101.9	79.0	102.1	90.0	101.6	53.5	90.7	x	100.7	105.4
	7月	192.8	104.0	115.4	84.5	90.3	99.7	110.3	60.3	118.3	x	112.6	110.2
	8月	195.9	113.5	97.1	119.5	66.3	85.7	100.5	71.7	89.4	x	122.5	114.4
	9月	190.6	111.7	101.1	118.6	88.2	91.5	127.1	85.9	91.2	x	98.9	108.4
	10月	199.5	115.1	111.7	98.3	82.5	92.5	136.7	74.7	102.8	x	101.9	96.8
	11月	208.5	109.4	119.7	117.1	92.3	93.1	126.7	58.7	106.0	x	87.0	95.0
	12月	206.0	73.6	106.9	131.4	62.6	86.1	133.2	59.9	95.1	x	91.2	118.7
令和2年	1月	351.8	63.9	93.9	80.1	87.2	76.6	113.5	61.6	82.9	x	73.7	79.0
	2月	410.1	59.7	90.7	72.1	96.9	85.8	131.7	54.9	91.2	x	79.7	74.7
	3月	416.7	99.7	108.4	68.9	101.3	88.0	117.5	78.0	96.9	x	85.2	85.7
	4月	452.1	90.5	126.5	68.0	74.5	92.5	117.4	75.5	98.0	x	81.7	92.3
	5月	453.5	90.8	120.2	67.4	120.8	68.3	74.1	57.0	58.6	x	76.1	78.6
	6月	469.2	102.2	123.6	79.0	122.6	83.3	85.4	62.2	69.7	x	98.3	99.1
	7月	464.1	104.5	114.4	86.7	117.7	86.9	77.0	75.4	106.7	x	102.2	101.5
	8月	458.6	100.0	109.5	77.6	117.9	72.8	76.3	79.4	82.6	x	110.5	96.0
	9月	457.9	93.5	120.5	73.2	119.9	84.4	128.1	93.5	93.3	x	93.8	83.8
	10月	504.2	97.0	114.9	93.3	116.9	88.6	131.1	83.6	101.3	x	88.4	92.5
	11月	502.4	87.6	107.7	100.6	83.7	88.8	124.5	67.3	92.9	x	76.4	96.3
	12月	502.4	61.6	99.3	223.9	84.3	87.4	124.0	75.0	91.9	x	86.2	101.9
令和3年	1月	275.2	70.8	89.1	70.9	65.2	75.2	113.5	65.5	86.7	x	58.6	58.1
	2月	299.3	80.9	98.3	64.4	82.5	71.2	117.2	60.2	64.6	x	66.9	69.2
	3月	316.1	106.8	109.1	79.5	74.9	89.1	109.9	67.0	108.1	x	85.0	93.8
	4月	334.7	109.8	114.6	64.5	78.2	88.8	113.7	74.6	100.3	x	99.0	90.9
	5月	310.6	94.3	104.3	61.8	78.0	72.0	88.1	62.9	90.8	x	83.2	77.8
	6月	334.7	106.9	120.6	66.4	97.7	87.9	101.7	70.1	95.8	x	97.1	94.5
	7月	337.2	115.6	110.8	71.3	87.3	87.2	102.9	68.6	111.2	x	113.7	98.1
	8月	319.4	108.2	105.3	67.9	60.3	69.4	102.9	74.2	82.0	x	95.5	82.3
	9月	340.1	100.4	114.9	79.2	66.8	78.4	121.0	111.0	88.0	x	84.9	74.8
	10月	375.9	105.7	112.5	86.8	70.8	84.3	131.3	87.9	84.2	x	88.1	100.4
	11月	389.4	105.1	108.5	91.2	74.1	90.9	128.6	70.9	100.5	x	79.2	104.2
	12月	373.7	71.4	95.1	89.8	73.1	84.0	125.0	75.0	107.0	x	86.0	118.8
令和4年	1月	294.6	85.2	95.2	75.6	64.1	80.3	115.1	58.8	85.5	x	64.9	60.5
	2月	307.7	93.6	101.1	69.9	69.1	80.8	112.1	62.5	94.7	x	67.7	70.3
	3月	295.7	102.6	111.2	62.9	55.6	88.3	106.2	70.6	79.0	x	88.4	88.9
	4月	341.2	109.4	113.7	59.3	59.7	87.9	113.0	69.1	96.4	x	98.5	89.6
	5月	309.9	100.7	101.1	64.5	53.8	77.2	92.2	64.6	88.6	x	88.7	75.5
	6月	316.1	113.6	117.6	75.1	77.9	93.3	109.4	66.1	93.4	x	105.2	95.2
	7月	327.7	121.5	109.0	78.0	70.5	88.2	102.2	62.7	105.7	x	113.6	102.0
	8月	311.0	121.7	106.0	69.4	61.2	79.5	105.8	75.8	87.8	x	108.5	90.5
	9月	331.8	109.3	103.6	72.8	69.6	84.7	125.4	93.5	76.4	x	96.3	107.1
	10月	371.1	107.8	111.1	88.3	61.8	87.0	135.7	87.2	44.9	x	88.6	73.4
	11月	370.8	108.7	110.3	105.4	72.0	91.3	132.2	89.7	91.7	x	81.0	90.6
	12月	353.6	78.7	109.1	116.7	71.2	84.7	128.5	74.0	93.3	x	85.4	110.1

6 業種分類別出荷指数(原指数)

時系列	分類			その他 工業	ゴム製品 工業	ゴム製品	家具 工業	金属製 家具	木製 家具	印刷業	印刷	木材・ 木製品 工業
	茶・コーヒー	飼料	たばこ									
ウェイト	180.4	25.5	303.0	480.3	183.3	183.3	56.3	53.8	2.5	101.6	101.6	31.2
平成30年	103.7	97.7	x	93.5	102.2	102.2	85.5	83.5	127.4	87.6	87.6	76.0
令和元年	99.4	94.9	x	92.0	90.9	90.9	97.3	96.4	117.3	93.1	93.1	73.1
令和2年	68.9	95.8	x	82.4	74.1	74.1	93.2	92.0	119.9	91.6	91.6	59.7
令和3年	78.8	101.1	x	88.3	78.3	78.3	101.8	101.1	117.8	94.7	94.7	61.6
令和4年	67.1	101.1	x	87.2	77.0	77.0	100.3	98.3	143.5	93.8	93.8	61.1
平成30年 1月	32.3	95.7	x	82.8	89.6	89.6	78.5	76.8	114.6	79.4	79.4	69.0
2月	13.5	89.7	x	92.4	100.3	100.3	93.7	91.2	147.1	91.5	91.5	67.6
3月	14.8	105.5	x	101.7	110.7	110.7	92.1	90.3	130.5	100.7	100.7	73.7
4月	203.4	99.1	x	91.7	98.1	98.1	75.4	72.7	134.6	89.9	89.9	77.3
5月	256.8	98.7	x	92.4	96.5	96.5	80.2	77.9	128.2	88.5	88.5	73.6
6月	279.1	94.4	x	95.4	105.5	105.5	80.8	78.5	131.0	87.8	87.8	79.3
7月	76.0	94.3	x	97.2	111.2	111.2	85.2	83.3	125.5	87.8	87.8	80.8
8月	16.8	96.4	x	88.2	94.9	94.9	80.3	79.0	108.3	83.4	83.4	74.6
9月	53.4	89.4	x	90.9	104.0	104.0	82.2	80.3	124.0	80.3	80.3	80.5
10月	246.2	102.9	x	100.4	115.7	115.7	95.0	93.5	127.6	90.2	90.2	76.6
11月	30.7	100.7	x	99.0	106.5	106.5	93.4	91.8	128.0	87.8	87.8	82.4
12月	21.0	105.1	x	90.2	93.3	93.3	89.0	87.1	129.6	83.7	83.7	76.5
令和元年 1月	11.2	92.3	x	82.5	82.5	82.5	75.4	74.2	102.3	84.2	84.2	70.5
2月	15.0	90.0	x	90.9	86.5	86.5	101.5	99.7	139.4	94.7	94.7	66.9
3月	16.8	97.4	x	95.9	97.4	97.4	96.9	95.9	118.1	101.7	101.7	71.2
4月	139.4	101.4	x	88.9	88.1	88.1	84.9	82.9	127.1	91.6	91.6	75.3
5月	333.9	94.6	x	91.9	91.7	91.7	90.0	88.7	118.2	94.7	94.7	76.2
6月	268.5	89.2	x	97.4	95.1	95.1	97.1	95.7	125.8	97.4	97.4	71.4
7月	76.9	98.7	x	102.3	105.5	105.5	104.6	104.2	113.7	100.9	100.9	78.2
8月	28.0	91.4	x	84.5	79.6	79.6	96.2	96.0	102.3	88.8	88.8	66.1
9月	60.1	88.7	x	96.0	98.2	98.2	108.8	108.0	126.2	91.1	91.1	78.7
10月	193.2	95.6	x	95.9	96.8	96.8	104.2	103.6	116.8	97.1	97.1	74.1
11月	28.4	93.8	x	92.4	94.7	94.7	106.8	106.6	110.7	83.8	83.8	79.7
12月	21.0	105.4	x	85.4	75.2	75.2	101.4	101.1	106.7	91.3	91.3	68.3
令和2年 1月	16.9	92.0	x	82.8	74.8	74.8	92.6	92.4	96.0	90.2	90.2	62.8
2月	13.0	90.7	x	84.7	77.1	77.1	112.8	112.2	126.3	81.8	81.8	56.8
3月	14.3	100.3	x	90.9	85.1	85.1	110.0	109.4	122.6	95.8	95.8	72.3
4月	173.2	103.2	x	77.5	61.9	61.9	86.2	84.1	130.5	89.9	89.9	74.6
5月	168.9	89.0	x	61.9	43.2	43.2	69.9	67.6	118.2	78.2	78.2	55.5
6月	137.4	93.1	x	71.2	53.9	53.9	81.0	77.8	151.5	100.5	100.5	55.7
7月	15.6	99.2	x	84.1	81.7	81.7	86.5	84.9	120.3	92.8	92.8	55.1
8月	39.3	92.4	x	74.1	66.7	66.7	78.8	77.3	111.5	80.1	80.1	50.0
9月	76.7	92.9	x	89.9	89.5	89.5	92.5	91.2	120.8	99.2	99.2	51.3
10月	108.9	94.5	x	96.1	95.7	95.7	115.9	115.9	116.7	102.1	102.1	60.2
11月	32.0	97.2	x	88.5	86.6	86.6	95.8	94.9	113.7	88.8	88.8	61.0
12月	30.0	104.9	x	87.3	72.6	72.6	96.6	96.0	110.3	99.2	99.2	61.4
令和3年 1月	19.5	91.8	x	81.0	72.2	72.2	89.0	88.2	107.2	88.6	88.6	57.1
2月	10.9	91.1	x	84.8	77.5	77.5	99.8	98.8	121.3	95.0	95.0	55.1
3月	13.5	109.3	x	98.8	92.6	92.6	113.6	112.9	129.8	106.4	106.4	59.7
4月	137.6	104.0	x	93.5	83.9	83.9	104.1	102.8	133.5	102.0	102.0	66.1
5月	172.3	94.1	x	80.8	68.6	68.6	88.0	86.3	123.5	88.4	88.4	59.8
6月	296.3	99.8	x	94.5	82.7	82.7	107.5	106.9	120.0	107.6	107.6	61.6
7月	24.3	104.2	x	92.0	84.0	84.0	96.8	96.2	109.6	96.2	96.2	63.0
8月	14.7	98.1	x	79.0	67.1	67.1	85.8	84.9	106.9	86.2	86.2	63.1
9月	60.8	99.0	x	86.8	76.2	76.2	107.8	107.9	105.4	90.3	90.3	64.0
10月	153.8	100.5	x	92.9	78.5	78.5	113.1	112.6	122.7	98.7	98.7	63.9
11月	24.7	107.4	x	90.1	82.9	82.9	111.9	111.5	119.5	89.9	89.9	63.0
12月	17.6	113.4	x	84.8	73.7	73.7	104.2	103.7	113.9	86.8	86.8	62.4
令和4年 1月	10.2	96.0	x	82.6	72.7	72.7	93.8	91.5	142.8	85.9	85.9	56.9
2月	14.3	92.9	x	85.4	74.0	74.0	109.1	108.7	115.9	88.6	88.6	56.6
3月	15.0	107.7	x	95.5	85.6	85.6	112.4	110.7	150.7	106.1	106.1	61.9
4月	185.2	105.2	x	83.4	74.8	74.8	90.7	88.6	135.1	85.5	85.5	61.5
5月	106.3	98.8	x	78.5	67.8	67.8	87.1	84.4	144.2	79.3	79.3	66.6
6月	207.9	103.3	x	91.7	83.2	83.2	105.6	102.7	169.2	99.5	99.5	61.8
7月	25.6	92.7	x	91.9	83.4	83.4	107.3	105.9	136.1	99.7	99.7	61.9
8月	14.6	102.4	x	83.6	69.3	69.3	98.4	96.4	143.5	97.5	97.5	62.1
9月	47.5	96.7	x	90.6	82.5	82.5	107.3	105.3	150.0	91.5	91.5	62.1
10月	139.3	102.1	x	90.1	78.3	78.3	102.7	100.6	146.8	101.2	101.2	62.3
11月	20.0	102.3	x	88.8	79.6	79.6	100.4	97.8	155.6	97.5	97.5	63.8
12月	19.8	112.9	x	84.3	73.1	73.1	89.0	87.0	132.1	93.1	93.1	55.8

6 業種分類別出荷指数(原指数)

時系列	分類								
		木材・木製品	その他製品工業	ピアノ	電子楽器	管楽器	玩具	時計部品	C D 類
ウェイト		31.2	107.9	30.9	3.9	13.7	30.4	3.1	25.9
平成30年		76.0	93.6	101.7	72.7	x	x	x	x
令和元年		73.1	95.5	106.1	70.7	x	x	x	x
令和2年		59.7	88.9	92.2	60.4	x	x	x	x
令和3年		61.6	99.7	114.1	78.7	x	x	x	x
令和4年		61.1	99.0	112.3	75.0	x	x	x	x
平成30年	1月	69.0	80.6	90.2	69.1	x	x	x	x
	2月	67.6	86.3	98.8	82.7	x	x	x	x
	3月	73.7	100.3	103.5	74.3	x	x	x	x
	4月	77.3	95.1	102.0	69.6	x	x	x	x
	5月	73.6	100.7	102.5	97.8	x	x	x	x
	6月	79.3	97.4	101.9	90.6	x	x	x	x
	7月	80.8	93.3	99.8	59.0	x	x	x	x
	8月	74.6	89.5	99.5	60.4	x	x	x	x
	9月	80.5	86.4	100.1	47.4	x	x	x	x
	10月	76.6	93.5	106.3	64.7	x	x	x	x
	11月	82.4	104.5	117.3	79.3	x	x	x	x
	12月	76.5	95.5	98.3	77.6	x	x	x	x
令和元年	1月	70.5	88.1	95.9	76.6	x	x	x	x
	2月	66.9	96.4	111.3	64.5	x	x	x	x
	3月	71.2	94.7	110.3	85.6	x	x	x	x
	4月	75.3	93.6	98.3	78.8	x	x	x	x
	5月	76.2	95.0	107.4	79.7	x	x	x	x
	6月	71.4	109.2	110.0	90.0	x	x	x	x
	7月	78.2	103.8	113.2	53.5	x	x	x	x
	8月	66.1	87.9	99.7	69.5	x	x	x	x
	9月	78.7	95.1	106.8	50.9	x	x	x	x
	10月	74.1	95.2	104.7	59.5	x	x	x	x
	11月	79.7	93.0	106.7	71.6	x	x	x	x
	12月	68.3	93.8	108.4	67.9	x	x	x	x
令和2年	1月	62.8	89.9	102.2	56.6	x	x	x	x
	2月	56.8	93.5	110.2	66.6	x	x	x	x
	3月	72.3	91.5	98.8	68.8	x	x	x	x
	4月	74.6	88.7	76.3	62.2	x	x	x	x
	5月	55.5	76.1	49.4	52.7	x	x	x	x
	6月	55.7	72.1	55.8	37.8	x	x	x	x
	7月	55.1	87.1	80.5	71.0	x	x	x	x
	8月	50.0	85.6	85.9	45.4	x	x	x	x
	9月	51.3	91.8	103.7	60.6	x	x	x	x
	10月	60.2	91.1	111.1	64.5	x	x	x	x
	11月	61.0	95.5	115.7	67.4	x	x	x	x
	12月	61.4	103.8	117.0	71.4	x	x	x	x
令和3年	1月	57.1	91.6	102.3	92.5	x	x	x	x
	2月	55.1	88.4	99.6	60.8	x	x	x	x
	3月	59.7	105.6	129.8	88.2	x	x	x	x
	4月	66.1	104.2	117.4	97.6	x	x	x	x
	5月	59.8	96.5	110.3	93.5	x	x	x	x
	6月	61.6	104.9	120.5	83.6	x	x	x	x
	7月	63.0	107.4	120.9	83.5	x	x	x	x
	8月	63.1	93.3	98.6	62.9	x	x	x	x
	9月	64.0	97.4	109.1	52.9	x	x	x	x
	10月	63.9	109.8	125.9	68.2	x	x	x	x
	11月	63.0	98.8	118.8	68.7	x	x	x	x
	12月	62.4	98.3	115.4	91.5	x	x	x	x
令和4年	1月	56.9	98.0	97.7	80.1	x	x	x	x
	2月	56.6	97.7	124.6	46.9	x	x	x	x
	3月	61.9	103.1	121.1	89.3	x	x	x	x
	4月	61.5	98.3	111.0	74.2	x	x	x	x
	5月	66.6	94.7	100.2	92.1	x	x	x	x
	6月	61.8	100.3	99.7	69.7	x	x	x	x
	7月	61.9	99.5	117.9	86.1	x	x	x	x
	8月	62.1	93.1	108.3	77.0	x	x	x	x
	9月	62.1	103.0	113.1	69.1	x	x	x	x
	10月	62.3	101.4	118.0	76.8	x	x	x	x
	11月	63.8	97.6	125.3	70.1	x	x	x	x
	12月	55.8	100.7	110.1	68.4	x	x	x	x

7 業種分類別在庫指数(原指数)

分類 時系列												
	鉱工業	鉄鋼業	鋼管	冷間仕上 鋼材	鑄鍛造品	非鉄金属 工業	非鉄金属 地金	伸銅・電線・ アルミニウム 圧延製品	ケーブル	非鉄金属 鑄物	金属製品 工業	建築用 金属製品
ウェイト	10000.0	39.3	29.5	9.8	0.0	661.5	91.6	82.0	487.9	0.0	445.4	36.1
平成30年	109.0	96.3	102.1	x	-	85.5	x	89.7	83.9	-	103.5	153.5
令和元年	107.7	98.2	103.3	x	-	67.8	x	96.4	58.5	-	100.6	130.7
令和2年	106.7	91.1	95.7	x	-	56.8	x	86.0	44.8	-	88.2	138.6
令和3年	103.3	93.2	95.0	x	-	54.3	x	76.8	43.9	-	90.8	151.2
令和4年	107.0	95.9	97.6	x	-	62.8	x	93.6	51.3	-	98.2	165.7
平成30年 1月	104.2	98.2	104.1	x	-	89.6	x	85.9	89.8	-	91.8	168.1
2月	108.0	101.3	107.4	x	-	88.0	x	62.9	91.9	-	93.1	169.1
3月	106.2	94.1	98.9	x	-	85.9	x	78.2	86.4	-	92.0	155.9
4月	105.2	93.0	100.5	x	-	88.1	x	81.9	88.3	-	98.3	164.1
5月	109.6	95.3	99.7	x	-	78.6	x	92.1	74.0	-	112.1	159.0
6月	110.5	96.6	101.8	x	-	94.0	x	93.2	94.1	-	111.3	159.0
7月	108.7	96.9	101.3	x	-	84.7	x	90.6	83.3	-	106.2	160.0
8月	108.8	97.5	101.4	x	-	80.0	x	88.5	77.3	-	107.5	151.9
9月	114.2	97.9	102.6	x	-	78.9	x	84.1	76.9	-	114.5	145.8
10月	111.6	93.4	100.6	x	-	77.1	x	96.5	71.9	-	109.2	137.7
11月	110.4	98.4	106.5	x	-	86.0	x	109.7	80.3	-	106.5	140.8
12月	111.0	92.6	100.8	x	-	94.5	x	112.9	92.4	-	99.5	130.6
令和元年 1月	108.0	95.0	101.5	x	-	69.8	x	106.7	60.1	-	100.2	138.7
2月	107.0	97.4	102.3	x	-	70.9	x	110.0	60.5	-	102.8	141.8
3月	108.2	98.5	103.4	x	-	72.1	x	108.6	62.1	-	101.6	134.7
4月	106.5	95.8	103.3	x	-	74.3	x	109.7	65.7	-	110.4	138.7
5月	105.8	97.0	106.7	x	-	68.2	x	91.4	59.8	-	107.9	139.7
6月	110.2	101.1	105.8	x	-	71.5	x	93.9	62.5	-	103.4	135.7
7月	109.4	98.5	101.9	x	-	60.1	x	98.7	46.2	-	99.5	130.6
8月	109.1	96.6	100.3	x	-	60.6	x	83.0	51.0	-	100.1	124.6
9月	102.4	99.4	102.8	x	-	63.1	x	89.6	55.3	-	96.9	112.4
10月	107.1	101.2	104.7	x	-	67.0	x	92.1	57.7	-	98.6	121.5
11月	109.0	98.8	101.2	x	-	68.7	x	95.4	59.6	-	97.3	124.6
12月	109.5	98.9	105.4	x	-	67.8	x	77.1	62.0	-	88.5	125.6
令和2年 1月	113.3	99.2	98.7	x	-	56.4	x	83.7	44.9	-	86.7	136.7
2月	108.6	94.9	97.3	x	-	57.3	x	82.2	44.6	-	84.1	123.5
3月	104.4	94.2	97.7	x	-	52.1	x	95.0	36.8	-	83.4	133.7
4月	106.9	91.2	93.5	x	-	73.6	x	113.3	62.1	-	90.6	140.8
5月	109.0	92.0	96.4	x	-	54.9	x	70.9	45.8	-	93.8	135.7
6月	109.0	87.6	93.5	x	-	56.8	x	91.4	44.7	-	87.3	143.8
7月	110.0	90.3	97.8	x	-	59.3	x	91.7	47.4	-	90.9	158.0
8月	106.2	88.3	95.4	x	-	53.0	x	74.6	41.1	-	88.5	147.8
9月	101.6	92.2	97.7	x	-	51.7	x	85.5	39.1	-	83.5	128.6
10月	102.2	85.2	90.4	x	-	59.0	x	85.9	47.5	-	86.0	134.7
11月	105.1	92.3	96.5	x	-	54.0	x	77.5	42.1	-	84.8	138.7
12月	104.3	85.4	93.3	x	-	52.9	x	80.8	41.3	-	99.0	140.8
令和3年 1月	106.5	89.7	93.4	x	-	50.6	x	65.1	40.9	-	88.2	143.8
2月	106.8	94.8	96.9	x	-	54.2	x	69.8	44.6	-	93.6	145.8
3月	98.2	93.8	94.9	x	-	48.4	x	59.2	39.4	-	94.4	153.9
4月	103.8	95.5	96.1	x	-	62.4	x	88.5	51.7	-	96.7	165.1
5月	104.5	95.9	96.8	x	-	50.6	x	64.3	39.9	-	93.8	154.9
6月	103.3	93.6	93.7	x	-	55.0	x	73.1	47.0	-	92.5	149.9
7月	102.3	93.2	95.4	x	-	50.2	x	78.2	40.0	-	96.2	146.8
8月	101.1	88.2	92.9	x	-	51.2	x	74.6	42.4	-	98.1	144.8
9月	104.2	94.7	95.0	x	-	57.5	x	91.0	46.0	-	88.8	147.8
10月	103.4	92.6	93.8	x	-	53.7	x	80.0	41.8	-	81.5	147.8
11月	104.8	95.0	96.4	x	-	54.0	x	88.8	40.8	-	82.2	157.0
12月	100.3	91.7	94.7	x	-	63.8	x	88.5	52.7	-	83.3	157.0
令和4年 1月	102.6	93.9	97.6	x	-	61.2	x	89.9	49.5	-	93.6	157.0
2月	105.3	94.9	95.4	x	-	61.7	x	96.1	49.4	-	87.7	155.9
3月	104.9	98.7	98.0	x	-	56.7	x	83.7	46.0	-	84.9	161.0
4月	106.4	99.1	100.7	x	-	89.0	x	104.5	84.7	-	104.3	171.1
5月	108.3	99.4	98.9	x	-	61.1	x	98.0	48.5	-	102.3	164.1
6月	106.8	96.6	98.1	x	-	61.0	x	87.4	50.3	-	101.0	164.1
7月	110.2	93.7	97.0	x	-	58.7	x	88.1	46.0	-	99.5	158.0
8月	109.0	95.1	100.7	x	-	76.5	x	95.0	70.5	-	103.5	159.0
9月	105.9	97.2	97.6	x	-	57.1	x	92.8	44.3	-	101.4	163.0
10月	109.2	94.6	95.5	x	-	57.0	x	88.8	43.4	-	103.0	166.1
11月	110.9	94.2	94.7	x	-	55.5	x	103.4	38.0	-	101.7	177.2
12月	104.3	93.6	96.6	x	-	58.3	x	95.4	44.6	-	95.9	192.4

7 業種分類別在庫指数(原指数)

時系列	分類		汎用・ 生産用・ 業務用 機械工業	ボイラ・ 原動機	風水力 機械・ 油圧機器	汎用 機械・ 器具部品	冷凍機・ 同応用 製品	その他の 汎用 機械	金属工作 機械	金属加工 機械	金 型	その他の 生産用 機械
	暖ちゆう房 熱機器	その他の 金属製品										
ウェイト	118.6	290.7	1016.8	76.2	29.0	0.0	211.6	0.0	390.9	142.2	0.0	63.0
平成30年	x	100.6	92.4	x	x	-	31.5	-	128.9	x	-	111.0
令和元年	x	89.5	112.8	x	x	-	36.8	-	156.1	x	-	92.4
令和2年	x	78.5	128.5	x	x	-	37.1	-	161.0	x	-	261.0
令和3年	x	65.7	119.1	x	x	-	31.6	-	150.6	x	-	286.3
令和4年	x	75.1	117.0	x	x	-	40.2	-	151.5	x	-	288.2
平成30年 1月	x	88.0	92.4	x	x	-	34.0	-	130.5	x	-	95.0
2月	x	90.0	94.9	x	x	-	38.3	-	126.8	x	-	130.2
3月	x	96.4	82.6	x	x	-	27.1	-	110.7	x	-	138.6
4月	x	98.2	84.2	x	x	-	32.3	-	114.7	x	-	81.9
5月	x	105.8	90.5	x	x	-	31.4	-	126.7	x	-	78.3
6月	x	106.0	93.1	x	x	-	31.8	-	125.6	x	-	116.5
7月	x	102.1	98.2	x	x	-	30.3	-	131.9	x	-	143.9
8月	x	107.0	97.7	x	x	-	29.4	-	132.8	x	-	130.3
9月	x	113.3	90.2	x	x	-	27.4	-	128.7	x	-	124.9
10月	x	108.6	95.2	x	x	-	30.4	-	138.1	x	-	101.2
11月	x	98.6	93.6	x	x	-	31.0	-	135.7	x	-	79.6
12月	x	93.2	96.7	x	x	-	34.5	-	144.1	x	-	111.3
令和元年 1月	x	93.8	103.7	x	x	-	36.6	-	153.0	x	-	115.9
2月	x	93.8	107.9	x	x	-	36.0	-	157.2	x	-	112.8
3月	x	98.6	96.3	x	x	-	37.6	-	136.6	x	-	50.9
4月	x	104.8	99.8	x	x	-	40.1	-	144.6	x	-	88.8
5月	x	101.7	114.2	x	x	-	39.4	-	155.7	x	-	86.3
6月	x	88.6	111.6	x	x	-	39.8	-	153.2	x	-	87.7
7月	x	86.2	119.9	x	x	-	38.1	-	159.5	x	-	88.9
8月	x	85.3	120.4	x	x	-	35.6	-	163.1	x	-	70.3
9月	x	81.0	110.9	x	x	-	34.0	-	153.3	x	-	82.6
10月	x	83.4	118.9	x	x	-	31.7	-	160.2	x	-	89.8
11月	x	79.7	124.9	x	x	-	35.1	-	166.5	x	-	117.1
12月	x	76.5	125.3	x	x	-	37.5	-	170.6	x	-	118.1
令和2年 1月	x	75.4	136.2	x	x	-	40.0	-	173.5	x	-	235.9
2月	x	74.5	141.4	x	x	-	35.8	-	172.7	x	-	310.0
3月	x	73.0	126.4	x	x	-	35.1	-	158.6	x	-	241.4
4月	x	78.2	132.8	x	x	-	35.7	-	160.1	x	-	286.6
5月	x	83.5	115.1	x	x	-	42.2	-	158.1	x	-	300.0
6月	x	77.6	130.6	x	x	-	45.5	-	159.5	x	-	265.4
7月	x	84.8	132.6	x	x	-	44.6	-	164.0	x	-	258.9
8月	x	83.1	132.0	x	x	-	39.5	-	161.1	x	-	262.8
9月	x	78.3	119.9	x	x	-	29.8	-	153.7	x	-	214.5
10月	x	77.5	124.9	x	x	-	28.5	-	157.5	x	-	234.4
11月	x	75.8	125.3	x	x	-	32.2	-	157.6	x	-	266.0
12月	x	80.7	124.5	x	x	-	36.8	-	155.6	x	-	256.0
令和3年 1月	x	71.6	130.9	x	x	-	38.3	-	166.2	x	-	345.3
2月	x	72.8	124.5	x	x	-	32.3	-	163.0	x	-	244.9
3月	x	74.1	103.7	x	x	-	27.3	-	136.5	x	-	187.7
4月	x	72.6	114.4	x	x	-	28.8	-	144.5	x	-	240.2
5月	x	75.5	116.4	x	x	-	28.3	-	143.1	x	-	265.6
6月	x	63.4	116.2	x	x	-	32.5	-	149.3	x	-	260.8
7月	x	62.7	118.3	x	x	-	36.5	-	147.4	x	-	265.2
8月	x	62.6	125.7	x	x	-	32.3	-	157.8	x	-	310.9
9月	x	59.9	115.2	x	x	-	33.7	-	144.5	x	-	299.3
10月	x	58.5	122.4	x	x	-	34.4	-	149.4	x	-	319.4
11月	x	56.3	121.2	x	x	-	26.5	-	153.2	x	-	345.1
12月	x	57.8	120.7	x	x	-	28.8	-	152.4	x	-	351.0
令和4年 1月	x	63.3	122.4	x	x	-	34.0	-	150.5	x	-	345.0
2月	x	62.2	121.8	x	x	-	34.8	-	150.0	x	-	338.0
3月	x	64.4	100.9	x	x	-	37.8	-	129.6	x	-	219.4
4月	x	83.4	109.4	x	x	-	37.3	-	138.8	x	-	269.5
5月	x	81.5	109.0	x	x	-	40.4	-	139.3	x	-	274.8
6月	x	80.1	122.4	x	x	-	41.4	-	149.0	x	-	414.1
7月	x	79.0	117.7	x	x	-	44.0	-	150.3	x	-	292.9
8月	x	83.0	123.6	x	x	-	44.8	-	157.5	x	-	314.7
9月	x	80.2	112.6	x	x	-	44.4	-	146.3	x	-	277.4
10月	x	75.8	122.9	x	x	-	38.1	-	162.0	x	-	275.8
11月	x	70.6	123.6	x	x	-	44.9	-	171.5	x	-	241.3
12月	x	78.1	117.9	x	x	-	40.5	-	172.9	x	-	195.0

7 業種分類別在庫指数(原指数)

時系列	分類	電子部品・電 子 電 子 管 ・ 半 導 体 ・ 其 他 の 電 子 部 品				電気機械 工 業 機 械	回転電気 機 械	開閉制御 装 置 機 械	民生用電 機 械	配 線 ・ 照 明 用 電 池	情報通信 機 械 工 業	
		医療用 機械器具・ 計測機器	電子部品・ デバイス 工 業 部 品	電 子 部 品	電 子 管 ・ 半 導 体 ・ 其 他 の 電 子 部 品							
ウェイト	103.9	0.0	0.0	0.0	0.0	467.9	0.0	0.0	199.2	179.4	89.3	0.0
平成30年	101.2	-	-	-	-	93.5	-	-	86.5	108.8	78.2	-
令和元年	185.2	-	-	-	-	98.3	-	-	80.8	119.7	94.2	-
令和2年	217.2	-	-	-	-	92.2	-	-	63.8	123.0	93.7	-
令和3年	189.4	-	-	-	-	94.8	-	-	74.4	116.9	95.7	-
令和4年	147.2	-	-	-	-	104.9	-	-	97.2	127.6	76.5	-
平成30年	1月	89.5	-	-	-	96.3	-	-	97.3	107.6	71.3	-
	2月	96.0	-	-	-	99.0	-	-	99.8	108.7	77.4	-
	3月	94.4	-	-	-	92.2	-	-	87.1	106.3	75.4	-
	4月	99.1	-	-	-	101.7	-	-	109.2	105.3	77.8	-
	5月	107.3	-	-	-	97.9	-	-	101.5	105.5	74.3	-
	6月	96.1	-	-	-	94.3	-	-	91.7	106.3	76.2	-
	7月	108.6	-	-	-	92.0	-	-	78.3	109.6	87.2	-
	8月	112.6	-	-	-	86.3	-	-	68.9	110.2	76.8	-
	9月	100.3	-	-	-	82.2	-	-	55.1	110.3	86.1	-
	10月	106.8	-	-	-	89.4	-	-	76.7	110.1	76.0	-
	11月	110.6	-	-	-	94.5	-	-	86.6	111.9	77.3	-
	12月	92.5	-	-	-	95.6	-	-	85.3	113.9	82.0	-
令和元年	1月	110.1	-	-	-	100.5	-	-	96.4	112.5	85.6	-
	2月	129.7	-	-	-	100.0	-	-	93.7	112.8	88.6	-
	3月	164.7	-	-	-	92.5	-	-	85.4	110.9	71.3	-
	4月	109.6	-	-	-	101.4	-	-	102.9	111.9	77.1	-
	5月	198.5	-	-	-	107.6	-	-	107.6	115.0	92.6	-
	6月	175.4	-	-	-	102.8	-	-	84.9	120.2	108.0	-
	7月	220.7	-	-	-	104.1	-	-	81.3	122.7	117.4	-
	8月	226.6	-	-	-	94.1	-	-	63.0	124.7	102.4	-
	9月	201.2	-	-	-	88.3	-	-	49.4	127.2	97.0	-
	10月	234.7	-	-	-	91.8	-	-	61.5	128.2	86.1	-
	11月	235.9	-	-	-	96.8	-	-	71.6	125.7	95.0	-
	12月	215.5	-	-	-	99.1	-	-	72.1	124.2	109.1	-
令和2年	1月	229.0	-	-	-	100.1	-	-	78.9	125.7	96.0	-
	2月	244.1	-	-	-	88.3	-	-	60.4	123.0	80.8	-
	3月	225.7	-	-	-	83.5	-	-	44.6	124.7	87.5	-
	4月	242.3	-	-	-	92.6	-	-	66.3	127.1	81.9	-
	5月	62.5	-	-	-	102.3	-	-	73.1	127.9	115.7	-
	6月	225.9	-	-	-	102.0	-	-	75.5	127.3	110.4	-
	7月	225.9	-	-	-	91.1	-	-	64.5	123.6	85.0	-
	8月	244.4	-	-	-	81.5	-	-	49.9	120.0	74.4	-
	9月	225.9	-	-	-	83.5	-	-	48.3	119.6	89.7	-
	10月	242.1	-	-	-	91.3	-	-	65.9	120.1	90.0	-
	11月	219.0	-	-	-	94.5	-	-	69.5	119.5	100.1	-
	12月	219.0	-	-	-	95.7	-	-	68.3	117.6	113.0	-
令和3年	1月	183.8	-	-	-	96.9	-	-	77.2	117.6	99.1	-
	2月	203.9	-	-	-	95.6	-	-	77.9	117.5	90.9	-
	3月	181.8	-	-	-	98.4	-	-	81.0	119.0	95.5	-
	4月	206.8	-	-	-	97.7	-	-	81.8	117.0	94.3	-
	5月	212.9	-	-	-	98.9	-	-	88.0	116.9	86.8	-
	6月	183.1	-	-	-	100.7	-	-	88.0	115.9	98.2	-
	7月	189.6	-	-	-	98.6	-	-	77.9	116.2	109.4	-
	8月	203.8	-	-	-	94.4	-	-	77.2	116.8	87.7	-
	9月	180.5	-	-	-	87.5	-	-	59.8	118.1	87.8	-
	10月	201.3	-	-	-	91.2	-	-	65.1	117.2	97.0	-
	11月	170.8	-	-	-	90.8	-	-	64.0	115.5	100.6	-
	12月	154.9	-	-	-	86.5	-	-	54.4	115.2	100.7	-
令和4年	1月	182.5	-	-	-	99.5	-	-	70.8	130.5	101.5	-
	2月	175.9	-	-	-	98.0	-	-	76.9	128.5	84.0	-
	3月	132.0	-	-	-	93.3	-	-	73.2	127.4	69.8	-
	4月	139.2	-	-	-	100.6	-	-	83.5	129.2	81.3	-
	5月	126.8	-	-	-	97.9	-	-	83.4	127.2	71.4	-
	6月	130.4	-	-	-	102.6	-	-	94.3	127.4	71.0	-
	7月	146.3	-	-	-	105.1	-	-	99.2	127.2	74.0	-
	8月	150.8	-	-	-	110.0	-	-	111.0	126.5	74.3	-
	9月	128.4	-	-	-	107.9	-	-	106.8	126.6	72.7	-
	10月	173.8	-	-	-	115.2	-	-	122.3	127.4	75.1	-
	11月	153.0	-	-	-	117.1	-	-	129.9	125.8	71.3	-
	12月	126.8	-	-	-	111.6	-	-	115.5	127.0	71.8	-

7 業種分類別在庫指数(原指数)

時系列	分類												
	通機	信機	その他の情報通信機	輸送機械工業	乗用車	トラック	特殊自動車	自動車部品	二輪自動車	二輪自動車部品	窯業・土石製品	セメント・同製品	その他の窯業・土石製品
ウェイト	0.0	0.0	1247.7	899.5	155.8	17.5	0.0	174.9	0.0	219.4	20.5	198.9	
平成30年	-	-	99.3	x	x	73.3	-	x	-	209.4	51.2	225.7	
令和元年	-	-	68.3	x	x	44.9	-	x	-	152.3	61.4	161.7	
令和2年	-	-	82.0	x	x	34.8	-	x	-	77.9	88.5	76.8	
令和3年	-	-	80.3	x	x	100.2	-	x	-	14.5	53.8	10.4	
令和4年	-	-	90.3	x	x	125.8	-	x	-	12.6	57.4	8.0	
平成30年	1月	-	124.3	x	x	53.8	-	x	-	162.8	37.4	175.7	
	2月	-	114.5	x	x	72.6	-	x	-	196.5	45.7	212.0	
	3月	-	109.5	x	x	71.7	-	x	-	207.4	48.3	223.8	
	4月	-	91.8	x	x	60.5	-	x	-	212.2	46.2	229.3	
	5月	-	85.7	x	x	80.9	-	x	-	243.2	51.2	262.9	
	6月	-	75.0	x	x	84.5	-	x	-	262.9	59.6	283.8	
	7月	-	82.9	x	x	123.1	-	x	-	257.4	73.5	276.4	
	8月	-	85.0	x	x	104.3	-	x	-	240.7	73.5	258.0	
	9月	-	98.0	x	x	84.9	-	x	-	211.1	26.6	230.1	
	10月	-	104.6	x	x	47.0	-	x	-	176.9	54.5	189.5	
	11月	-	109.1	x	x	53.3	-	x	-	172.6	51.7	185.1	
	12月	-	111.0	x	x	43.2	-	x	-	169.5	45.8	182.2	
令和元年	1月	-	93.1	x	x	60.9	-	x	-	169.5	56.5	181.2	
	2月	-	67.1	x	x	68.2	-	x	-	181.1	79.5	191.6	
	3月	-	67.7	x	x	37.3	-	x	-	177.9	20.1	194.1	
	4月	-	62.1	x	x	46.5	-	x	-	185.9	58.6	199.0	
	5月	-	55.6	x	x	35.4	-	x	-	181.6	137.2	186.2	
	6月	-	50.3	x	x	48.4	-	x	-	176.8	1.1	194.9	
	7月	-	54.9	x	x	50.1	-	x	-	191.5	94.0	201.5	
	8月	-	63.9	x	x	71.2	-	x	-	157.1	131.8	159.8	
	9月	-	51.1	x	x	27.8	-	x	-	112.9	0.0	124.6	
	10月	-	85.0	x	x	28.9	-	x	-	111.3	59.3	116.6	
	11月	-	79.3	x	x	37.0	-	x	-	103.4	98.4	104.0	
	12月	-	89.6	x	x	26.8	-	x	-	78.2	0.0	86.3	
令和2年	1月	-	99.4	x	x	43.7	-	x	-	92.6	66.2	95.3	
	2月	-	88.9	x	x	48.6	-	x	-	97.2	135.5	93.2	
	3月	-	63.7	x	x	40.9	-	x	-	74.0	20.5	79.5	
	4月	-	45.3	x	x	54.4	-	x	-	90.1	75.4	91.6	
	5月	-	61.6	x	x	37.8	-	x	-	94.0	125.1	90.8	
	6月	-	72.1	x	x	19.9	-	x	-	91.1	36.8	96.7	
	7月	-	84.6	x	x	36.2	-	x	-	101.4	99.7	101.6	
	8月	-	77.7	x	x	36.6	-	x	-	96.2	148.9	90.8	
	9月	-	81.1	x	x	35.9	-	x	-	73.7	35.6	77.6	
	10月	-	97.1	x	x	27.7	-	x	-	62.9	100.4	59.1	
	11月	-	98.9	x	x	29.8	-	x	-	47.8	169.7	35.2	
	12月	-	114.1	x	x	5.5	-	x	-	13.9	48.4	10.3	
令和3年	1月	-	121.3	x	x	29.6	-	x	-	19.4	74.2	13.8	
	2月	-	88.9	x	x	44.8	-	x	-	24.6	109.6	15.8	
	3月	-	67.9	x	x	32.5	-	x	-	13.2	3.9	14.2	
	4月	-	85.1	x	x	68.7	-	x	-	8.0	11.4	7.6	
	5月	-	68.9	x	x	100.3	-	x	-	8.7	23.3	7.2	
	6月	-	69.9	x	x	169.8	-	x	-	10.7	24.3	9.3	
	7月	-	71.0	x	x	155.6	-	x	-	12.7	53.9	8.5	
	8月	-	63.6	x	x	120.9	-	x	-	13.9	78.0	7.2	
	9月	-	67.3	x	x	126.2	-	x	-	14.6	47.4	11.2	
	10月	-	81.0	x	x	110.4	-	x	-	17.1	62.9	12.4	
	11月	-	85.2	x	x	116.2	-	x	-	18.5	100.8	10.0	
	12月	-	92.9	x	x	127.9	-	x	-	12.6	56.4	8.1	
令和4年	1月	-	64.5	x	x	154.6	-	x	-	14.0	86.6	6.5	
	2月	-	93.5	x	x	154.6	-	x	-	16.8	118.6	6.3	
	3月	-	73.7	x	x	112.6	-	x	-	10.5	30.2	8.4	
	4月	-	74.0	x	x	121.1	-	x	-	13.8	53.1	9.8	
	5月	-	66.4	x	x	118.4	-	x	-	15.7	60.0	11.1	
	6月	-	72.9	x	x	114.0	-	x	-	11.1	19.8	10.2	
	7月	-	97.3	x	x	141.1	-	x	-	9.6	28.9	7.6	
	8月	-	97.6	x	x	116.5	-	x	-	12.7	43.8	9.5	
	9月	-	104.6	x	x	110.7	-	x	-	12.5	53.6	8.2	
	10月	-	110.3	x	x	100.8	-	x	-	14.3	68.8	8.7	
	11月	-	112.4	x	x	129.1	-	x	-	13.3	92.5	5.1	
	12月	-	116.2	x	x	136.6	-	x	-	6.7	32.4	4.0	

7 業種分類別在庫指数(原指数)

時系列	分類												
		たばこ	その他工業	ゴム製品工業	ゴム製品	家具工業	金属製家具	木製家具	印刷業	印刷	木材・木製品工業	木材・木製品	その他製品工業
ウェイト	0.0	613.4	143.0	143.0	43.4	40.5	2.9	0.0	0.0	125.3	125.3	301.7	
平成30年		-	96.4	105.6	105.6	116.1	117.1	101.8	-	-	74.2	74.2	98.6
令和元年		-	96.1	105.1	105.1	128.0	130.3	95.2	-	-	75.9	75.9	95.5
令和2年		-	91.4	94.4	94.4	122.6	125.6	79.5	-	-	76.8	76.8	91.6
令和3年		-	98.9	111.0	111.0	140.9	145.1	81.3	-	-	67.9	67.9	100.1
令和4年		-	91.7	113.9	113.9	158.5	161.9	111.3	-	-	65.2	65.2	82.5
平成30年	1月	-	91.8	93.1	93.1	123.9	124.8	111.4	-	-	74.3	74.3	93.8
	2月	-	101.9	102.1	102.1	123.3	124.6	105.0	-	-	72.8	72.8	110.9
	3月	-	89.2	96.3	96.3	91.2	89.8	110.9	-	-	75.0	75.0	91.6
	4月	-	98.6	108.7	108.7	94.5	94.8	90.3	-	-	77.6	77.6	103.2
	5月	-	93.7	97.2	97.2	124.0	126.7	86.6	-	-	77.4	77.4	94.5
	6月	-	92.3	105.3	105.3	110.3	111.0	99.8	-	-	77.8	77.8	89.7
	7月	-	95.7	113.8	113.8	118.1	119.6	97.6	-	-	77.5	77.5	91.5
	8月	-	101.5	105.5	105.5	105.1	105.5	99.3	-	-	74.1	74.1	110.4
	9月	-	96.9	116.7	116.7	121.5	122.7	105.2	-	-	72.0	72.0	94.3
	10月	-	97.7	111.4	111.4	131.6	133.2	109.8	-	-	71.7	71.7	97.2
	11月	-	97.5	110.0	110.0	126.1	127.7	104.2	-	-	70.8	70.8	98.5
	12月	-	100.4	107.0	107.0	123.0	124.6	101.0	-	-	68.8	68.8	107.2
令和元年	1月	-	94.0	99.9	99.9	131.7	134.2	96.3	-	-	68.1	68.1	96.5
	2月	-	100.9	110.5	110.5	146.4	151.5	75.6	-	-	68.3	68.3	103.3
	3月	-	87.7	109.6	109.6	97.4	97.9	90.5	-	-	72.5	72.5	82.2
	4月	-	95.4	110.4	110.4	122.9	125.4	88.5	-	-	74.2	74.2	93.2
	5月	-	93.5	99.3	99.3	133.9	137.4	84.9	-	-	73.1	73.1	93.4
	6月	-	93.8	107.0	107.0	124.7	126.7	96.1	-	-	76.5	76.5	90.2
	7月	-	95.3	104.7	104.7	132.8	134.8	104.3	-	-	76.2	76.2	93.3
	8月	-	97.2	104.9	104.9	125.9	127.2	107.3	-	-	81.4	81.4	96.0
	9月	-	93.5	110.0	110.0	99.2	99.5	95.5	-	-	79.9	79.9	90.5
	10月	-	98.3	107.0	107.0	156.3	160.6	96.7	-	-	81.5	81.5	92.9
	11月	-	96.4	98.5	98.5	144.3	147.3	102.0	-	-	79.4	79.4	95.7
	12月	-	106.6	99.5	99.5	120.1	121.2	104.9	-	-	79.8	79.8	119.1
令和2年	1月	-	97.5	91.2	91.2	117.6	118.3	107.8	-	-	81.3	81.3	104.3
	2月	-	96.2	99.3	99.3	132.2	134.0	106.8	-	-	82.6	82.6	95.3
	3月	-	91.6	96.5	96.5	105.6	106.0	100.7	-	-	80.9	80.9	91.8
	4月	-	93.9	106.1	106.1	126.3	128.7	93.3	-	-	80.0	80.0	89.3
	5月	-	88.0	108.2	108.2	106.9	109.7	67.3	-	-	76.8	76.8	80.3
	6月	-	87.6	99.6	99.6	135.7	141.0	61.7	-	-	75.3	75.3	80.0
	7月	-	94.5	98.7	98.7	116.9	120.7	63.3	-	-	75.2	75.2	97.4
	8月	-	84.5	92.1	92.1	98.9	101.6	61.4	-	-	73.8	73.8	83.3
	9月	-	84.2	85.5	85.5	106.2	109.2	64.4	-	-	74.4	74.4	84.4
	10月	-	88.3	78.7	78.7	146.2	151.2	75.7	-	-	74.6	74.6	90.1
	11月	-	90.5	85.9	85.9	141.3	146.0	75.4	-	-	74.4	74.4	92.1
	12月	-	99.9	90.7	90.7	136.9	141.3	76.0	-	-	71.8	71.8	110.6
令和3年	1月	-	92.9	99.0	99.0	125.7	129.5	72.4	-	-	72.9	72.9	93.6
	2月	-	98.3	102.3	102.3	169.6	175.8	82.3	-	-	71.2	71.2	97.4
	3月	-	93.8	96.7	96.7	131.0	135.3	71.1	-	-	72.3	72.3	96.1
	4月	-	103.0	103.4	103.4	132.4	136.3	77.3	-	-	74.1	74.1	110.7
	5月	-	101.6	106.4	106.4	129.2	133.4	70.8	-	-	73.1	73.1	107.3
	6月	-	108.0	114.6	114.6	148.4	153.3	80.5	-	-	70.9	70.9	114.5
	7月	-	99.5	108.6	108.6	132.1	135.8	81.1	-	-	68.9	68.9	103.3
	8月	-	95.6	113.0	113.0	118.1	121.2	74.3	-	-	66.7	66.7	96.1
	9月	-	97.2	116.7	116.7	126.1	129.5	79.1	-	-	63.9	63.9	97.6
	10月	-	98.0	122.0	122.0	145.5	149.6	88.6	-	-	61.5	61.5	94.9
	11月	-	97.9	124.7	124.7	167.6	172.6	98.4	-	-	59.5	59.5	91.1
	12月	-	101.4	125.0	125.0	164.5	169.2	99.2	-	-	59.3	59.3	98.7
令和4年	1月	-	91.7	122.6	122.6	128.1	131.1	86.3	-	-	57.8	57.8	85.9
	2月	-	93.4	121.0	121.0	170.7	176.3	92.5	-	-	56.8	56.8	84.4
	3月	-	85.0	114.4	114.4	157.6	162.4	90.6	-	-	63.5	63.5	69.6
	4月	-	96.4	122.2	122.2	173.4	179.1	93.4	-	-	63.7	63.7	86.6
	5月	-	90.5	124.1	124.1	182.4	189.3	85.8	-	-	60.5	60.5	73.9
	6月	-	93.8	114.4	114.4	223.1	230.6	118.8	-	-	64.1	64.1	77.9
	7月	-	92.4	113.2	113.2	177.4	180.5	134.0	-	-	64.8	64.8	81.8
	8月	-	93.8	101.7	101.7	174.0	177.3	128.5	-	-	66.7	66.7	89.7
	9月	-	86.3	104.2	104.2	158.8	161.7	119.0	-	-	65.4	65.4	76.0
	10月	-	89.6	107.8	107.8	116.8	115.7	132.3	-	-	71.0	71.0	84.7
	11月	-	93.8	110.4	110.4	133.5	134.2	123.8	-	-	73.1	73.1	88.8
	12月	-	93.2	111.0	111.0	106.0	104.2	130.4	-	-	75.4	75.4	90.4

7 業種分類別在庫指数(原指数)

時系列	分類							
		ピアノ	電子楽器	管楽器	玩具	時計部品	C	D 類
ウェイト		87.0	11.0	38.4	83.9	8.7	72.7	
平成30年		99.0	51.3	x	x	x	x	
令和元年		89.2	65.0	x	x	x	x	
令和2年		94.6	39.1	x	x	x	x	
令和3年		74.2	45.0	x	x	x	x	
令和4年		69.1	55.5	x	x	x	x	
平成30年	1月	118.0	49.3	x	x	x	x	
	2月	116.4	62.0	x	x	x	x	
	3月	106.6	61.7	x	x	x	x	
	4月	101.3	58.1	x	x	x	x	
	5月	96.2	58.8	x	x	x	x	
	6月	94.8	50.3	x	x	x	x	
	7月	104.5	44.1	x	x	x	x	
	8月	96.0	41.2	x	x	x	x	
	9月	81.5	34.7	x	x	x	x	
	10月	92.1	36.6	x	x	x	x	
	11月	88.4	62.6	x	x	x	x	
	12月	92.5	55.6	x	x	x	x	
令和元年	1月	91.4	69.9	x	x	x	x	
	2月	81.3	76.1	x	x	x	x	
	3月	76.7	58.8	x	x	x	x	
	4月	89.8	62.7	x	x	x	x	
	5月	94.4	79.5	x	x	x	x	
	6月	89.3	59.7	x	x	x	x	
	7月	96.8	64.2	x	x	x	x	
	8月	81.3	56.2	x	x	x	x	
	9月	82.0	54.1	x	x	x	x	
	10月	92.0	71.4	x	x	x	x	
	11月	99.6	65.8	x	x	x	x	
	12月	95.3	61.9	x	x	x	x	
令和2年	1月	98.9	66.0	x	x	x	x	
	2月	79.0	57.3	x	x	x	x	
	3月	87.1	54.1	x	x	x	x	
	4月	91.6	52.0	x	x	x	x	
	5月	85.5	41.1	x	x	x	x	
	6月	111.6	21.3	x	x	x	x	
	7月	123.7	19.5	x	x	x	x	
	8月	102.1	19.5	x	x	x	x	
	9月	90.9	19.5	x	x	x	x	
	10月	92.1	26.9	x	x	x	x	
	11月	87.3	29.4	x	x	x	x	
	12月	84.8	62.3	x	x	x	x	
令和3年	1月	79.8	52.8	x	x	x	x	
	2月	83.9	52.9	x	x	x	x	
	3月	68.7	60.3	x	x	x	x	
	4月	82.6	71.1	x	x	x	x	
	5月	71.5	55.9	x	x	x	x	
	6月	73.9	55.0	x	x	x	x	
	7月	70.9	49.9	x	x	x	x	
	8月	70.6	38.5	x	x	x	x	
	9月	77.4	27.9	x	x	x	x	
	10月	70.3	28.3	x	x	x	x	
	11月	74.0	19.9	x	x	x	x	
	12月	67.3	27.8	x	x	x	x	
令和4年	1月	79.6	26.2	x	x	x	x	
	2月	66.4	32.3	x	x	x	x	
	3月	48.0	25.9	x	x	x	x	
	4月	67.1	32.8	x	x	x	x	
	5月	58.5	34.7	x	x	x	x	
	6月	75.5	38.4	x	x	x	x	
	7月	79.8	45.1	x	x	x	x	
	8月	64.6	64.6	x	x	x	x	
	9月	73.8	77.6	x	x	x	x	
	10月	76.2	89.3	x	x	x	x	
	11月	65.0	102.0	x	x	x	x	
	12月	74.6	97.2	x	x	x	x	

8 業種分類別生産指数(季節調整済指数)

時系列	分類						
		ピアノ	電子楽器	管楽器	玩具	時計部品	C D 類
ウェイト		29.5	5.5	20.4	34.7	4.4	27.9
平成30年	I 期	96.2	52.4	x	x	x	x
	II 期	96.0	41.8	x	x	x	x
	III 期	98.8	26.0	x	x	x	x
	IV 期	105.3	29.8	x	x	x	x
令和元年	I 期	104.5	28.1	x	x	x	x
	II 期	103.6	22.0	x	x	x	x
	III 期	105.9	23.0	x	x	x	x
	IV 期	106.3	22.9	x	x	x	x
令和2年	I 期	101.1	22.3	x	x	x	x
	II 期	70.0	13.2	x	x	x	x
	III 期	92.3	12.0	x	x	x	x
	IV 期	105.8	16.5	x	x	x	x
令和3年	I 期	112.2	18.3	x	x	x	x
	II 期	123.6	21.2	x	x	x	x
	III 期	118.0	21.7	x	x	x	x
	IV 期	111.0	20.4	x	x	x	x
令和4年	I 期	111.5	20.7	x	x	x	x
	II 期	114.4	17.4	x	x	x	x
	III 期	112.6	19.1	x	x	x	x
	IV 期	111.3	16.1	x	x	x	x
平成30年	1月	91.0	46.4	x	x	x	x
	2月	100.4	51.9	x	x	x	x
	3月	97.3	58.9	x	x	x	x
	4月	95.1	48.1	x	x	x	x
	5月	96.5	41.1	x	x	x	x
	6月	96.5	36.1	x	x	x	x
	7月	98.2	26.6	x	x	x	x
	8月	100.9	24.7	x	x	x	x
	9月	97.3	26.7	x	x	x	x
	10月	103.0	30.4	x	x	x	x
	11月	106.6	33.0	x	x	x	x
	12月	106.4	26.0	x	x	x	x
令和元年	1月	103.4	28.9	x	x	x	x
	2月	103.8	28.2	x	x	x	x
	3月	106.3	27.2	x	x	x	x
	4月	102.3	23.9	x	x	x	x
	5月	104.8	19.6	x	x	x	x
	6月	103.6	22.5	x	x	x	x
	7月	107.7	24.1	x	x	x	x
	8月	104.9	22.6	x	x	x	x
	9月	105.1	22.3	x	x	x	x
	10月	104.3	22.9	x	x	x	x
	11月	107.2	23.8	x	x	x	x
	12月	107.4	21.9	x	x	x	x
令和2年	1月	106.2	25.6	x	x	x	x
	2月	98.2	19.8	x	x	x	x
	3月	98.9	21.4	x	x	x	x
	4月	79.4	14.6	x	x	x	x
	5月	51.9	11.7	x	x	x	x
	6月	78.8	13.4	x	x	x	x
	7月	86.7	12.9	x	x	x	x
	8月	93.7	9.0	x	x	x	x
	9月	96.5	14.1	x	x	x	x
	10月	105.7	18.6	x	x	x	x
	11月	106.5	15.6	x	x	x	x
	12月	105.3	15.2	x	x	x	x
令和3年	1月	113.1	18.9	x	x	x	x
	2月	110.0	17.8	x	x	x	x
	3月	113.4	18.2	x	x	x	x
	4月	122.7	20.8	x	x	x	x
	5月	124.1	23.1	x	x	x	x
	6月	124.1	19.8	x	x	x	x
	7月	115.4	21.5	x	x	x	x
	8月	120.3	23.7	x	x	x	x
	9月	118.4	19.8	x	x	x	x
	10月	117.5	19.4	x	x	x	x
	11月	109.5	20.4	x	x	x	x
	12月	106.0	21.4	x	x	x	x
令和4年	1月	111.1	19.8	x	x	x	x
	2月	113.4	21.3	x	x	x	x
	3月	110.0	21.0	x	x	x	x
	4月	119.0	18.3	x	x	x	x
	5月	110.4	17.2	x	x	x	x
	6月	113.8	16.7	x	x	x	x
	7月	117.0	17.4	x	x	x	x
	8月	107.6	19.7	x	x	x	x
	9月	113.1	20.2	x	x	x	x
	10月	113.2	18.1	x	x	x	x
	11月	106.2	12.8	x	x	x	x
	12月	114.4	17.5	x	x	x	x

9 業種分類別出荷指数(季節調整済指数)

分類 時系列	鋳工業	鉄鋼業	鋼管	冷間仕上 鋼材	鋳鍛造品	非鉄金属					金属製品	建築用 金属製品	
						工業地	非鉄金属 金	伸銅・ アルミニウム 圧延製品	電線・ ケーブル	非鉄金属 鑄物			
ウェイト	10000.0	49.2	19.6	6.5	23.1	367.4	40.7	36.4	216.7	73.6	210.1	43.4	
平成30年	I期	100.1	99.7	94.8	x	101.5	104.4	x	105.1	106.0	105.7	102.6	99.0
	II期	103.5	101.2	95.7	x	102.8	109.4	x	99.8	113.8	112.6	104.7	101.8
	III期	103.7	102.5	99.7	x	102.8	110.0	x	103.6	113.5	115.3	108.0	99.4
	IV期	105.9	103.2	104.0	x	101.4	111.8	x	114.0	112.7	120.0	114.1	101.9
令和元年	I期	101.2	100.0	103.1	x	96.7	100.1	x	102.3	99.1	108.3	111.3	107.2
	II期	100.3	95.1	94.3	x	94.1	102.7	x	95.2	106.6	107.8	108.4	104.4
	III期	98.8	87.4	81.9	x	88.8	99.4	x	102.9	100.8	105.8	108.8	107.4
	IV期	97.6	83.8	68.4	x	95.1	94.9	x	104.5	97.0	95.5	105.0	98.7
令和2年	I期	97.4	82.8	63.1	x	99.0	89.3	x	91.5	89.5	99.8	107.1	103.7
	II期	78.5	67.0	68.8	x	66.5	71.5	x	69.1	80.5	52.5	98.3	95.0
	III期	92.5	80.0	72.7	x	87.1	75.3	x	83.8	73.2	81.9	99.5	96.6
	IV期	93.3	83.9	68.5	x	92.3	81.1	x	116.5	75.5	93.8	94.8	101.1
令和3年	I期	93.1	84.5	67.2	x	94.5	86.7	x	95.0	79.8	104.1	102.3	98.8
	II期	93.6	89.2	69.8	x	98.9	87.3	x	114.9	78.7	108.9	99.5	100.9
	III期	85.2	89.8	82.6	x	91.5	82.9	x	109.8	76.9	91.8	94.9	104.7
	IV期	86.3	82.8	80.6	x	82.8	79.7	x	109.4	76.2	79.1	89.4	98.8
令和4年	I期	87.0	89.1	83.1	x	89.2	81.7	x	95.2	78.1	88.6	93.3	105.2
	II期	89.1	94.3	94.3	x	91.9	82.6	x	109.6	75.8	96.8	96.4	102.8
	III期	92.1	90.7	87.0	x	92.6	81.0	x	102.2	73.3	96.2	99.9	99.5
	IV期	91.8	85.8	72.3	x	94.2	82.1	x	98.8	74.7	100.5	100.0	91.7
平成30年	1月	100.7	96.4	88.9	x	101.4	105.2	x	107.6	109.8	101.5	101.6	97.3
	2月	98.7	102.3	98.5	x	102.2	106.0	x	101.7	107.6	111.3	104.6	96.8
	3月	100.8	100.4	96.9	x	100.8	102.0	x	105.9	100.6	104.3	101.7	102.8
	4月	102.2	101.1	95.0	x	102.2	109.6	x	104.4	115.3	113.1	101.7	101.2
	5月	103.4	101.6	97.5	x	102.5	109.7	x	91.3	113.8	112.7	106.1	100.2
	6月	104.8	101.0	94.5	x	103.7	108.9	x	103.7	112.2	112.1	106.3	104.1
	7月	103.1	103.5	100.9	x	102.9	109.4	x	106.0	113.2	113.1	108.1	102.1
	8月	103.9	103.2	102.4	x	102.4	109.2	x	97.1	113.1	113.4	106.9	95.9
	9月	104.0	100.9	95.7	x	103.2	111.5	x	107.7	114.2	119.5	108.9	100.2
	10月	106.5	105.4	109.3	x	101.7	110.6	x	110.1	112.9	119.9	113.5	101.6
	11月	106.1	101.5	100.1	x	100.1	113.2	x	99.6	115.4	122.9	113.2	99.6
	12月	105.2	102.8	102.5	x	102.4	111.6	x	132.2	109.8	117.2	115.5	104.5
令和元年	1月	103.5	100.2	103.8	x	97.7	98.0	x	106.4	95.2	108.7	111.2	105.6
	2月	100.5	101.4	103.3	x	98.8	101.9	x	100.2	101.8	110.4	112.9	105.6
	3月	99.7	98.4	102.2	x	93.6	100.4	x	100.3	100.4	105.8	109.9	110.5
	4月	100.4	98.5	106.2	x	92.0	100.6	x	97.0	102.9	109.4	110.0	108.1
	5月	101.0	93.7	85.2	x	97.8	103.5	x	94.6	105.6	108.8	105.3	97.4
	6月	99.6	93.1	91.5	x	92.4	104.0	x	94.1	111.2	105.3	109.9	107.6
	7月	98.6	91.3	86.0	x	92.9	102.7	x	96.6	104.6	110.5	108.3	105.9
	8月	97.9	85.2	79.4	x	87.8	98.5	x	108.1	100.6	98.5	104.6	108.2
	9月	100.0	85.6	80.3	x	85.8	97.1	x	104.0	97.2	108.4	113.6	108.0
	10月	96.6	84.8	75.1	x	91.2	93.9	x	99.9	95.9	94.0	105.9	101.9
	11月	99.8	83.9	71.0	x	93.3	95.3	x	97.1	97.5	96.5	105.7	94.5
	12月	96.5	82.6	59.0	x	100.8	95.4	x	116.6	97.7	96.0	103.5	99.8
令和2年	1月	98.7	81.9	65.6	x	93.1	90.0	x	89.7	91.1	96.3	108.3	102.8
	2月	96.4	85.0	59.6	x	108.7	89.0	x	103.0	90.2	102.2	103.5	101.3
	3月	97.0	81.4	64.1	x	95.3	88.9	x	81.7	87.3	100.8	109.4	106.9
	4月	78.2	68.5	68.4	x	65.7	79.1	x	83.3	85.9	68.3	104.5	100.4
	5月	71.4	64.0	68.8	x	59.4	67.5	x	69.2	79.5	33.2	94.3	88.8
	6月	85.9	68.6	69.1	x	74.5	68.0	x	54.7	76.0	55.9	96.0	95.8
	7月	89.6	75.1	73.5	x	80.6	73.6	x	65.8	76.5	73.0	99.8	94.9
	8月	93.8	78.0	73.3	x	82.8	75.9	x	93.5	73.8	84.8	100.3	98.6
	9月	94.1	87.0	71.4	x	97.9	76.4	x	92.2	69.3	88.0	98.3	96.4
	10月	94.6	84.2	71.9	x	92.2	79.8	x	105.1	72.7	94.0	96.6	98.9
	11月	92.7	83.5	68.7	x	91.4	81.6	x	117.1	78.3	92.2	94.7	99.6
	12月	92.5	84.1	65.0	x	93.3	82.0	x	127.4	75.5	95.1	93.1	104.7
令和3年	1月	92.4	81.9	64.0	x	91.7	87.1	x	109.6	80.6	104.5	102.5	95.9
	2月	92.2	85.0	68.6	x	94.3	83.4	x	96.6	75.5	100.7	101.1	97.1
	3月	94.8	86.6	69.1	x	97.5	89.5	x	78.9	83.2	107.1	103.2	103.3
	4月	96.3	93.2	72.2	x	103.3	88.9	x	103.1	80.7	109.3	101.3	101.0
	5月	91.5	88.7	71.0	x	98.1	86.4	x	133.9	78.1	107.4	98.1	99.6
	6月	92.9	85.6	66.3	x	95.4	86.5	x	107.6	77.4	109.9	99.1	102.2
	7月	88.9	90.5	83.5	x	92.4	85.6	x	116.6	77.5	101.5	92.2	99.5
	8月	87.0	91.0	85.6	x	92.3	87.9	x	109.4	81.6	101.2	97.6	105.6
	9月	79.7	87.8	78.6	x	89.9	75.1	x	103.5	71.5	72.7	94.8	109.0
	10月	84.9	80.5	77.7	x	81.7	78.4	x	109.5	77.7	66.0	90.9	100.4
	11月	88.6	87.0	82.8	x	89.7	81.2	x	107.6	75.8	88.0	90.4	99.7
	12月	85.3	80.9	81.4	x	76.9	79.4	x	111.2	75.1	83.4	86.9	96.4
令和4年	1月	85.1	87.7	84.3	x	86.4	81.1	x	80.4	77.8	89.5	92.4	101.6
	2月	87.4	91.6	88.8	x	90.6	81.5	x	109.2	78.7	87.4	93.9	111.9
	3月	88.5	88.0	76.2	x	90.7	82.5	x	96.1	77.7	89.0	93.5	102.0
	4月	89.9	93.9	91.7	x	93.1	82.7	x	105.2	76.3	96.4	89.2	102.7
	5月	86.4	94.3	92.7	x	90.7	82.5	x	114.1	75.9	96.6	101.3	103.9
	6月	91.1	94.7	98.5	x	91.8	82.7	x	109.5	75.3	97.5	98.8	101.9
	7月	90.6	88.3	82.2	x	90.2	82.3	x	113.2	73.9	97.2	98.5	97.1
	8月	93.0	91.9	86.3	x	94.4	81.0	x	96.2	73.1	95.8	101.0	101.2
	9月	92.7	92.0	92.5	x	93.3	79.8	x	97.3	73.0	95.5	100.1	100.2
	10月	92.1	89.6	78.6	x	98.1	83.8	x	101.2	77.1	100.9	101.5	92.9
	11月	91.6	85.6	70.6	x	93.7	79.9	x	102.0	70.9	100.0	99.7	90.9
	12月	91.7	82.3	67.7	x	90.7	82.6	x	93.2	76.1	100.5	98.9	91.3

9 業種分類別出荷指数(季節調整済指数)

時系列	分類	暖ちゆう房		汎 用 業 務 用 機械工業	ポ イ ラ 原 動 機	風 水 力 機 械 ・ 油 圧 機 器	汎 用 機 械 ・ 器 具 部 品	冷 凍 機 ・ 同 応 用 製 品	そ の 他 の 機 械	金 属 工 作 機 械	金 属 加 工 機 械	金 型 生 産 用 機 械	そ の 他 の 機 械
		熱 機 器	金 属 製 品										
ウエイト		45.2	121.5	906.5	60.4	34.4	122.8	167.7	10.6	118.7	43.1	76.4	122.0
平成30年	I 期	x	95.8	98.7	x	x	83.0	94.6	x	89.9	x	88.7	123.6
	II 期	x	97.4	100.8	x	x	86.4	95.9	x	90.8	x	87.6	131.4
	III 期	x	104.9	100.7	x	x	83.0	93.8	x	94.1	x	81.6	136.4
	IV 期	x	117.5	105.2	x	x	85.6	117.0	x	100.3	x	93.5	120.3
令和元年	I 期	x	116.1	99.1	x	x	83.2	102.0	x	107.4	x	88.9	120.1
	II 期	x	112.6	100.7	x	x	83.1	99.8	x	109.6	x	73.5	103.5
	III 期	x	108.9	96.3	x	x	80.0	94.9	x	91.0	x	86.6	92.6
	IV 期	x	105.9	93.8	x	x	73.0	96.0	x	80.5	x	77.5	107.4
令和2年	I 期	x	112.7	96.7	x	x	62.7	93.6	x	75.8	x	78.1	160.5
	II 期	x	98.3	86.3	x	x	48.9	86.6	x	58.3	x	72.5	150.2
	III 期	x	98.5	84.8	x	x	49.1	80.7	x	56.1	x	60.4	118.3
	IV 期	x	85.0	88.5	x	x	65.2	90.3	x	55.7	x	53.8	151.9
令和3年	I 期	x	95.0	90.6	x	x	75.0	98.8	x	66.5	x	56.7	130.5
	II 期	x	93.1	96.8	x	x	81.1	95.7	x	67.9	x	63.5	173.0
	III 期	x	88.6	95.0	x	x	75.4	106.1	x	73.4	x	62.7	159.2
	IV 期	x	85.8	95.1	x	x	72.8	117.0	x	84.6	x	65.8	138.9
令和4年	I 期	x	88.6	88.7	x	x	65.9	100.1	x	83.0	x	51.0	112.4
	II 期	x	86.0	93.5	x	x	67.7	106.6	x	92.1	x	73.0	137.6
	III 期	x	89.3	97.4	x	x	61.9	108.3	x	99.6	x	64.7	154.3
	IV 期	x	92.9	102.4	x	x	61.4	108.2	x	100.8	x	70.0	210.9
平成30年	1月	x	98.1	95.0	x	x	78.8	90.7	x	89.5	x	95.7	126.2
	2月	x	98.9	98.0	x	x	85.9	87.1	x	90.3	x	87.4	119.4
	3月	x	90.3	103.0	x	x	84.2	105.9	x	89.9	x	83.1	125.2
	4月	x	93.4	97.5	x	x	83.7	95.4	x	86.3	x	95.1	147.2
	5月	x	98.7	102.0	x	x	87.6	96.9	x	88.6	x	75.4	122.4
	6月	x	100.2	102.9	x	x	88.0	95.4	x	97.5	x	92.2	124.6
	7月	x	103.2	96.3	x	x	77.7	92.7	x	94.9	x	80.5	127.4
	8月	x	104.4	102.9	x	x	86.7	95.2	x	104.1	x	72.6	136.3
	9月	x	107.2	102.9	x	x	84.5	93.5	x	83.2	x	91.6	145.5
	10月	x	116.4	104.1	x	x	82.3	119.6	x	103.8	x	94.1	123.6
	11月	x	116.0	106.6	x	x	87.5	114.8	x	108.4	x	80.1	125.0
	12月	x	120.1	105.0	x	x	87.1	116.7	x	88.8	x	106.4	112.2
令和元年	1月	x	117.0	104.7	x	x	86.8	101.8	x	109.6	x	118.0	129.9
	2月	x	116.7	97.9	x	x	88.0	121.4	x	109.8	x	75.5	119.8
	3月	x	114.6	94.7	x	x	74.7	82.7	x	102.9	x	73.3	110.6
	4月	x	113.9	99.1	x	x	82.3	102.6	x	109.0	x	60.2	119.3
	5月	x	109.0	99.2	x	x	84.3	98.4	x	113.0	x	78.9	98.8
	6月	x	114.9	103.7	x	x	82.6	98.3	x	106.9	x	81.3	92.4
	7月	x	110.2	96.8	x	x	81.9	102.3	x	99.1	x	86.2	91.9
	8月	x	104.0	94.9	x	x	81.8	96.7	x	82.8	x	102.9	82.5
	9月	x	112.5	97.1	x	x	76.3	85.8	x	91.2	x	70.6	103.4
	10月	x	106.1	91.8	x	x	74.2	113.7	x	81.7	x	83.7	99.8
	11月	x	107.3	95.8	x	x	75.8	86.8	x	84.9	x	80.8	113.2
	12月	x	104.2	93.7	x	x	68.9	87.5	x	74.8	x	68.0	109.1
令和2年	1月	x	114.3	105.1	x	x	71.0	106.3	x	78.7	x	75.7	232.2
	2月	x	107.9	93.2	x	x	59.3	88.9	x	83.8	x	69.9	118.0
	3月	x	115.8	91.7	x	x	57.7	85.5	x	65.0	x	88.7	131.4
	4月	x	107.9	81.5	x	x	52.5	92.3	x	51.4	x	61.6	117.2
	5月	x	93.1	83.6	x	x	47.1	85.1	x	57.7	x	93.5	124.8
	6月	x	93.8	93.7	x	x	47.1	82.3	x	65.8	x	62.4	208.7
	7月	x	100.6	83.4	x	x	46.8	66.5	x	58.9	x	52.4	102.2
	8月	x	100.2	88.9	x	x	43.5	82.2	x	54.8	x	56.1	160.1
	9月	x	94.7	82.2	x	x	56.9	93.5	x	54.7	x	72.6	92.7
	10月	x	88.2	88.1	x	x	64.4	93.9	x	57.2	x	54.9	136.6
	11月	x	85.0	89.8	x	x	68.9	82.9	x	47.3	x	45.7	172.1
	12月	x	81.9	87.7	x	x	62.4	94.1	x	62.5	x	60.9	147.1
令和3年	1月	x	94.8	82.6	x	x	72.4	97.1	x	65.4	x	50.3	122.9
	2月	x	93.7	98.0	x	x	76.7	99.1	x	64.0	x	58.7	152.1
	3月	x	96.5	91.2	x	x	75.9	100.3	x	70.2	x	61.1	116.4
	4月	x	96.9	92.6	x	x	82.3	90.5	x	69.8	x	76.4	131.2
	5月	x	90.7	97.4	x	x	74.1	103.7	x	63.6	x	60.0	184.9
	6月	x	91.8	100.4	x	x	86.9	92.8	x	70.3	x	54.1	202.9
	7月	x	87.6	92.2	x	x	79.5	100.2	x	79.8	x	70.6	158.8
	8月	x	90.9	97.5	x	x	74.7	115.2	x	73.3	x	56.5	171.2
	9月	x	87.4	95.2	x	x	72.0	102.9	x	67.1	x	60.9	147.7
	10月	x	87.6	96.3	x	x	74.4	102.5	x	84.9	x	69.1	169.2
	11月	x	86.7	102.3	x	x	74.8	146.1	x	91.4	x	70.6	127.8
	12月	x	83.1	86.7	x	x	69.3	102.4	x	77.6	x	57.8	119.7
令和4年	1月	x	89.5	89.9	x	x	61.2	98.7	x	81.2	x	50.1	126.1
	2月	x	89.8	88.0	x	x	65.9	99.0	x	88.0	x	61.7	97.5
	3月	x	86.4	88.3	x	x	70.7	102.7	x	79.9	x	41.2	113.6
	4月	x	77.2	91.5	x	x	66.7	105.7	x	94.2	x	71.5	131.4
	5月	x	94.8	91.8	x	x	67.7	97.6	x	92.6	x	82.7	106.9
	6月	x	86.0	97.2	x	x	68.7	116.6	x	89.5	x	64.8	174.5
	7月	x	89.2	91.3	x	x	64.4	112.8	x	111.4	x	70.4	83.8
	8月	x	88.4	105.9	x	x	61.6	110.3	x	91.2	x	59.4	207.8
	9月	x	90.4	95.1	x	x	59.6	101.8	x	96.3	x	64.2	171.3
	10月	x	94.0	103.0	x	x	60.5	115.1	x	100.6	x	76.0	195.8
	11月	x	93.7	98.8	x	x	61.5	104.9	x	86.5	x	76.7	200.9
	12月	x	91.0	105.3	x	x	62.3	104.6	x	115.3	x	57.3	235.9

9 業種分類別出荷指数(季節調整済指数)

時系列	分類	医療用	電子部品・	電	子	電子管・	その他の	電気機械	回転電気	開閉制御	民生用	配線・			
		機械器具・ 計測機器	デバイス 工業	部	品	素	電子部品・ デバイス	工	業	機	械	装	置	機	械
ウェイト		150.4	104.9	20.7	63.7	20.5		778.8	137.7	25.7	235.0	275.2			
平成30年	I 期	110.0	139.1	x	x	117.7		118.5	141.3	91.6	113.1	121.1			
	II 期	114.7	147.1	x	x	119.5		119.3	140.8	99.3	109.5	123.2			
	III 期	97.9	148.8	x	x	115.2		122.3	150.6	103.9	111.1	130.4			
	IV 期	102.4	148.7	x	x	112.6		124.6	164.8	100.0	112.6	128.8			
令和元年	I 期	114.9	129.0	x	x	106.2		124.9	150.8	101.6	118.1	124.6			
	II 期	148.1	124.5	x	x	111.2		122.2	146.7	101.8	119.3	116.6			
	III 期	154.1	120.9	x	x	103.0		117.8	144.0	108.4	109.6	115.2			
	IV 期	156.2	117.0	x	x	105.6		117.2	153.0	107.3	114.2	107.4			
令和2年	I 期	139.2	116.3	x	x	80.4		112.6	137.7	98.2	107.7	108.8			
	II 期	131.7	101.1	x	x	52.3		91.2	108.6	98.3	104.0	76.0			
	III 期	160.9	96.3	x	x	61.0		106.8	132.8	93.6	106.4	98.5			
	IV 期	144.2	95.6	x	x	73.0		116.9	151.3	90.2	118.5	111.0			
令和3年	I 期	142.7	104.7	x	x	79.7		114.4	144.6	101.2	113.4	108.3			
	II 期	138.5	121.7	x	x	82.0		118.7	151.6	102.1	109.1	115.9			
	III 期	117.7	128.8	x	x	74.6		100.6	137.2	106.4	84.3	99.0			
	IV 期	128.4	128.3	x	x	63.9		100.5	132.4	103.2	94.6	90.2			
令和4年	I 期	130.5	131.1	x	x	67.2		105.4	142.2	93.6	102.0	93.1			
	II 期	123.0	128.4	x	x	64.8		106.9	147.4	97.5	99.2	100.5			
	III 期	110.5	128.2	x	x	65.3		118.3	176.1	97.6	114.7	100.9			
	IV 期	120.3	124.0	x	x	69.6		107.6	142.4	105.1	112.9	96.3			
平成30年	1月	98.3	137.8	x	x	115.5		113.9	136.2	90.4	106.3	117.8			
	2月	110.2	135.5	x	x	116.6		117.6	140.5	78.7	109.9	121.5			
	3月	121.5	143.9	x	x	121.1		123.9	147.3	105.8	123.0	124.1			
	4月	98.1	146.8	x	x	123.4		120.0	140.9	99.8	108.8	123.1			
	5月	126.8	150.0	x	x	122.8		118.5	139.8	91.4	111.6	122.3			
	6月	119.3	144.5	x	x	112.3		119.4	141.8	106.6	108.0	124.2			
	7月	84.3	149.4	x	x	110.7		118.5	141.1	123.9	107.1	126.4			
	8月	95.8	146.4	x	x	119.2		122.7	152.0	96.3	113.4	126.9			
	9月	113.7	150.5	x	x	115.8		125.6	158.7	91.4	112.7	137.9			
	10月	91.8	149.6	x	x	116.5		128.3	163.1	111.6	114.7	133.0			
	11月	105.6	146.0	x	x	104.5		122.0	162.3	95.2	111.6	127.0			
	12月	109.7	150.6	x	x	116.9		123.5	168.9	93.3	111.6	126.3			
令和元年	1月	157.5	129.8	x	x	103.7		125.1	153.0	93.9	115.6	128.7			
	2月	64.9	122.3	x	x	106.8		125.6	150.9	104.4	118.9	126.1			
	3月	122.2	134.8	x	x	108.1		124.1	148.5	106.5	119.9	118.9			
	4月	141.5	125.2	x	x	105.8		122.6	142.4	101.2	124.9	117.6			
	5月	150.3	124.8	x	x	118.6		123.5	151.5	99.8	118.1	117.9			
	6月	152.4	123.5	x	x	109.3		120.6	146.1	104.4	115.0	114.4			
	7月	140.6	118.3	x	x	108.8		117.1	146.0	111.9	93.6	123.8			
	8月	158.0	117.3	x	x	104.2		118.1	141.7	109.9	118.1	110.8			
	9月	163.7	127.0	x	x	96.0		118.3	144.3	103.5	117.1	111.0			
	10月	119.6	111.6	x	x	105.8		117.7	152.9	113.0	119.0	106.2			
	11月	175.4	118.2	x	x	108.5		116.6	157.8	111.8	111.9	106.8			
	12月	173.5	121.3	x	x	102.5		117.4	148.3	97.2	111.6	109.1			
令和2年	1月	125.7	120.7	x	x	80.4		112.9	137.6	103.9	106.5	107.4			
	2月	136.2	115.2	x	x	82.0		114.4	138.8	97.7	108.6	111.1			
	3月	155.6	112.9	x	x	78.9		110.5	136.6	92.9	108.0	107.9			
	4月	127.2	111.0	x	x	61.9		101.4	118.1	100.6	113.7	94.4			
	5月	127.1	92.8	x	x	46.2		81.0	100.6	102.4	94.5	62.9			
	6月	140.7	99.6	x	x	48.7		91.3	107.1	92.0	103.7	70.6			
	7月	182.9	95.4	x	x	56.3		102.1	123.0	92.1	101.0	91.3			
	8月	163.8	100.0	x	x	61.2		105.8	131.5	76.9	108.0	98.3			
	9月	136.1	93.6	x	x	65.6		112.5	143.9	111.9	110.1	105.9			
	10月	138.0	95.6	x	x	69.3		116.5	157.6	97.4	116.9	109.1			
	11月	159.7	95.0	x	x	78.1		116.8	148.8	83.7	120.0	110.1			
	12月	135.0	96.1	x	x	71.6		117.4	147.4	89.4	118.6	113.7			
令和3年	1月	144.3	99.6	x	x	85.1		116.1	147.7	110.6	116.5	108.0			
	2月	149.8	105.9	x	x	74.1		112.9	140.0	92.4	113.0	107.8			
	3月	134.1	108.6	x	x	79.8		114.3	146.2	100.6	110.6	109.1			
	4月	129.5	118.0	x	x	82.2		127.8	153.9	97.0	124.2	118.7			
	5月	136.8	109.4	x	x	80.9		113.6	149.0	106.9	103.2	111.4			
	6月	149.3	137.6	x	x	83.0		114.7	151.9	102.5	99.8	117.6			
	7月	95.4	128.1	x	x	82.4		108.7	146.4	103.7	80.8	112.6			
	8月	127.5	127.4	x	x	71.5		97.4	135.2	100.6	73.5	100.3			
	9月	130.3	130.8	x	x	69.9		95.8	129.9	114.8	98.6	84.2			
	10月	121.0	126.4	x	x	64.9		96.6	133.1	104.3	96.1	85.7			
	11月	144.7	133.3	x	x	64.3		102.1	134.0	106.2	93.1	91.8			
	12月	119.5	125.3	x	x	62.5		102.8	130.2	99.1	94.5	93.0			
令和4年	1月	121.9	131.7	x	x	64.8		100.2	135.1	103.0	98.4	82.4			
	2月	134.1	131.9	x	x	71.2		106.5	132.3	99.1	103.1	98.4			
	3月	135.4	129.8	x	x	65.5		109.6	159.2	78.7	104.5	98.6			
	4月	109.8	126.8	x	x	66.7		112.3	159.3	104.6	107.6	100.8			
	5月	143.7	128.4	x	x	63.7		99.3	129.0	90.3	93.5	99.0			
	6月	115.6	130.0	x	x	64.0		109.0	153.9	97.6	96.6	101.7			
	7月	91.7	131.0	x	x	60.9		118.5	187.6	97.0	113.2	98.5			
	8月	124.4	126.1	x	x	67.4		115.8	159.3	97.8	113.4	100.5			
	9月	115.4	127.6	x	x	67.5		120.7	181.4	97.9	117.6	103.7			
	10月	125.6	127.8	x	x	69.4		109.2	149.1	98.6	113.9	96.0			
	11月	116.3	119.9	x	x	67.1		107.9	142.8	104.7	114.1	96.3			
	12月	119.1	124.4	x	x	72.4		105.6	135.4	112.0	110.8	96.5			

9 業種分類別出荷指数(季節調整済指数)

分類 時系列	電 池	情報通信			輸送機械 工業	乗用車	トラック	特 殊 自動車	自動車 部品	二 輪 自動車 部品	二 輪 自動車 部品	窯業・ 土石製品 工業	
		情報通信 機械工業	通 信 機 械	その他の 情報通信 機 械									
ウェイト	105.2	120.8	108.5	12.3	3581.0	1494.5	259.0	29.0	1375.6	290.7	132.2	93.7	
平成30年	I期	100.4	62.4	58.5	82.2	98.6	x	x	97.2	96.7	x	94.6	104.8
	II期	103.0	57.2	53.7	78.7	104.0	x	x	102.4	99.9	x	98.7	110.0
	III期	98.0	59.7	56.9	79.5	103.5	x	x	84.7	101.1	x	85.7	117.2
	IV期	95.2	67.3	69.2	75.3	106.0	x	x	85.5	103.0	x	101.5	116.7
令和元年	I期	111.3	66.8	63.9	80.5	97.5	x	x	97.8	90.7	x	88.1	118.4
	II期	116.6	65.0	64.2	75.3	94.0	x	x	59.7	88.8	x	85.1	114.8
	III期	113.3	55.0	53.4	69.7	92.7	x	x	67.4	85.6	x	103.2	102.0
	IV期	112.7	48.3	47.2	64.0	94.6	x	x	62.8	82.0	x	100.9	95.9
令和2年	I期	102.8	54.2	52.7	68.3	92.5	x	x	56.6	79.2	x	86.7	90.7
	II期	67.9	66.4	67.2	66.4	59.1	x	x	51.1	53.7	x	56.7	81.2
	III期	96.1	59.4	59.6	60.8	90.2	x	x	42.2	68.9	x	71.4	76.3
	IV期	98.8	58.7	58.4	63.0	89.5	x	x	50.4	73.6	x	69.0	70.0
令和3年	I期	98.6	59.5	58.6	66.3	87.2	x	x	61.2	72.4	x	95.5	59.5
	II期	109.5	53.0	51.8	65.7	84.1	x	x	74.9	71.8	x	109.1	59.4
	III期	95.0	55.3	53.9	63.9	73.3	x	x	74.5	62.1	x	101.8	55.0
	IV期	102.0	49.6	48.4	62.6	75.4	x	x	89.8	58.8	x	91.3	60.8
令和4年	I期	98.2	46.4	44.7	65.2	76.8	x	x	94.7	62.4	x	104.6	58.7
	II期	89.8	44.9	45.8	41.2	82.5	x	x	73.6	61.5	x	119.2	55.3
	III期	98.0	68.4	69.8	54.9	85.9	x	x	73.6	64.2	x	135.7	52.1
	IV期	93.0	57.5	57.5	55.8	85.0	x	x	62.3	63.4	x	125.3	52.3
平成30年	1月	98.1	70.9	66.1	78.3	101.4	x	x	73.7	95.8	x	91.1	104.3
	2月	102.0	58.7	54.5	86.6	96.4	x	x	100.5	96.9	x	100.4	100.9
	3月	101.1	57.5	54.8	81.6	97.9	x	x	117.5	97.4	x	92.4	109.2
	4月	106.3	57.0	52.4	81.6	100.6	x	x	99.5	99.9	x	93.1	114.2
	5月	102.1	55.8	54.1	69.6	102.1	x	x	101.5	99.0	x	97.8	100.5
	6月	100.7	58.9	54.7	84.9	109.2	x	x	106.3	100.7	x	105.1	115.2
	7月	98.9	59.2	55.6	83.5	104.8	x	x	83.5	101.3	x	92.2	112.5
	8月	102.2	58.1	56.5	76.1	102.9	x	x	92.9	100.5	x	67.5	117.5
	9月	92.9	61.7	58.6	78.8	102.9	x	x	77.8	101.6	x	97.5	121.6
	10月	101.3	54.3	58.9	65.6	106.2	x	x	97.6	102.7	x	103.7	123.1
	11月	91.8	76.0	79.2	75.7	106.9	x	x	92.2	104.6	x	100.4	113.8
	12月	92.4	71.7	69.4	84.7	105.0	x	x	66.8	101.6	x	100.3	113.2
令和元年	1月	104.6	64.5	61.6	69.2	102.2	x	x	120.9	90.6	x	95.4	126.7
	2月	111.8	62.4	58.2	85.4	96.2	x	x	85.5	89.9	x	88.6	112.4
	3月	117.6	73.6	71.9	86.8	94.2	x	x	87.0	91.6	x	80.4	116.2
	4月	115.4	64.0	63.1	75.0	94.0	x	x	46.8	90.9	x	82.5	115.3
	5月	118.0	69.2	69.3	75.9	95.4	x	x	65.7	89.4	x	84.3	115.8
	6月	116.4	61.8	60.1	75.1	92.5	x	x	66.5	86.1	x	88.4	113.4
	7月	113.4	49.5	47.1	72.5	92.6	x	x	65.1	87.7	x	99.8	104.0
	8月	112.0	56.9	55.2	69.1	90.6	x	x	61.2	83.6	x	99.0	99.5
	9月	114.4	58.6	57.8	67.5	94.8	x	x	75.8	85.5	x	110.9	102.5
	10月	112.1	49.7	48.5	63.7	91.2	x	x	41.2	80.9	x	102.1	92.2
	11月	109.8	47.6	47.3	61.8	99.7	x	x	84.6	82.9	x	101.7	96.5
	12月	116.2	47.7	45.9	66.6	93.0	x	x	62.7	82.3	x	98.9	98.9
令和2年	1月	107.2	56.0	55.6	63.7	89.7	x	x	65.4	82.0	x	92.9	89.3
	2月	107.5	60.6	58.9	69.3	92.9	x	x	52.3	75.2	x	86.0	91.8
	3月	93.7	46.0	43.5	71.8	94.8	x	x	52.0	80.5	x	81.2	91.0
	4月	67.5	65.3	67.0	62.1	49.7	x	x	48.3	52.2	x	80.5	85.9
	5月	63.7	69.1	69.8	68.7	46.0	x	x	68.6	47.2	x	27.3	79.3
	6月	72.6	64.8	64.8	68.4	81.5	x	x	36.5	61.8	x	62.2	78.5
	7月	98.3	60.9	60.6	62.5	88.4	x	x	34.6	65.7	x	64.7	71.4
	8月	90.8	58.7	59.4	59.4	90.6	x	x	46.2	69.6	x	73.4	80.4
	9月	99.3	58.7	58.7	60.6	91.6	x	x	45.9	71.5	x	76.2	77.1
	10月	100.1	58.5	58.2	64.0	92.6	x	x	47.5	75.3	x	71.3	74.4
	11月	101.9	59.1	59.1	61.8	88.4	x	x	47.4	73.8	x	68.4	68.9
	12月	94.4	58.4	57.9	63.1	87.4	x	x	56.3	71.6	x	67.2	66.6
令和3年	1月	102.6	62.9	62.4	69.0	84.1	x	x	58.3	72.4	x	86.4	58.7
	2月	94.6	61.2	60.1	65.9	86.1	x	x	64.1	70.6	x	89.8	60.3
	3月	98.7	54.5	53.2	63.9	91.3	x	x	61.1	74.1	x	110.3	59.5
	4月	112.9	51.9	51.1	68.4	89.9	x	x	71.5	74.8	x	107.9	65.4
	5月	102.1	55.6	54.5	63.5	84.3	x	x	79.0	68.6	x	104.8	54.3
	6月	113.6	51.5	49.7	65.1	78.2	x	x	74.3	72.1	x	114.5	58.5
	7月	111.9	55.0	52.8	66.8	78.6	x	x	88.4	68.4	x	118.0	55.8
	8月	100.7	57.4	56.7	63.3	78.2	x	x	94.0	65.2	x	109.8	54.7
	9月	72.3	53.4	52.2	61.6	63.0	x	x	41.2	52.7	x	77.7	54.4
	10月	83.9	54.6	53.6	63.1	73.4	x	x	69.7	57.4	x	70.4	57.3
	11月	108.9	44.7	43.8	55.6	77.5	x	x	115.2	61.5	x	99.3	65.4
	12月	113.3	49.5	47.7	69.2	75.4	x	x	84.6	57.6	x	104.2	59.8
令和4年	1月	103.2	47.8	46.5	59.9	72.3	x	x	104.9	60.5	x	101.9	59.0
	2月	99.9	49.2	47.9	58.2	77.0	x	x	100.2	62.8	x	105.1	58.7
	3月	91.4	42.3	39.7	77.5	81.1	x	x	78.9	63.8	x	106.9	58.3
	4月	95.4	45.3	45.9	49.9	81.8	x	x	51.1	63.0	x	114.0	55.1
	5月	85.3	39.0	39.4	37.1	80.7	x	x	80.3	60.9	x	109.0	54.7
	6月	88.7	50.3	52.0	36.7	84.9	x	x	89.5	60.5	x	134.5	56.0
	7月	95.2	55.3	56.7	47.6	82.5	x	x	59.0	62.0	x	135.6	52.7
	8月	102.4	56.9	57.6	53.3	87.2	x	x	92.0	64.9	x	135.1	52.6
	9月	96.5	92.9	95.1	63.9	87.9	x	x	69.7	65.8	x	136.3	51.0
	10月	93.1	55.9	56.3	50.3	86.6	x	x	78.9	64.8	x	129.0	51.9
	11月	93.3	59.6	59.6	58.1	84.9	x	x	52.3	63.1	x	120.9	53.0
	12月	92.7	57.0	56.5	59.1	83.5	x	x	55.7	62.3	x	126.0	51.9

9 業種分類別出荷指数(季節調整済指数)

時系列	分類	セメント・その他の化学		プラスチック	医薬品	その他の化学製品	プラスチック製品	プラスチック製フィルム・シート・工業用プラスチック	工業用プラスチック	その他のプラスチック	パルプ・紙加工品	パルプ	
		セメント・同製品	その他の窯業・土石製品										化学工業
ウェイト		57.8	35.9	940.8	89.3	495.1	356.4	463.9	197.3	197.2	69.4	337.6	7.8
平成30年	I期	96.0	115.0	121.5	111.6	116.6	130.6	103.5	99.7	108.9	99.1	97.0	x
	II期	102.8	121.6	119.5	108.1	116.5	127.0	104.6	97.5	109.6	110.0	97.4	x
	III期	106.1	135.3	122.8	104.8	116.3	135.7	107.1	98.6	109.9	121.3	96.0	x
	IV期	108.6	132.8	125.3	104.3	116.5	144.2	106.2	99.9	114.0	102.0	97.1	x
令和元年	I期	106.6	134.3	125.9	103.4	116.1	142.1	107.4	100.7	115.3	102.2	95.5	x
	II期	104.3	130.8	122.3	94.8	116.1	138.5	107.4	96.9	114.9	118.7	93.9	x
	III期	101.8	104.1	121.9	94.0	116.1	137.4	106.3	96.5	114.3	108.3	92.7	x
	IV期	98.1	92.5	119.8	95.7	115.9	133.5	102.3	93.8	110.8	103.4	90.2	x
令和2年	I期	98.5	81.6	119.1	90.6	116.9	129.4	102.1	91.6	110.0	109.3	91.6	x
	II期	96.6	56.6	107.6	81.6	115.6	101.7	85.6	86.0	83.9	90.3	84.0	x
	III期	96.3	44.0	108.4	75.1	115.8	106.1	98.5	93.1	104.8	94.8	85.4	x
	IV期	97.6	21.1	108.0	98.1	115.7	100.2	104.0	97.9	114.6	90.2	88.2	x
令和3年	I期	89.1	8.2	110.9	102.5	115.8	107.1	104.6	103.3	110.4	89.8	88.3	x
	II期	86.4	16.8	119.4	109.9	115.9	126.0	109.9	110.0	117.1	95.1	88.8	x
	III期	83.9	11.3	110.2	112.6	116.0	102.9	99.8	101.8	102.7	84.6	87.6	x
	IV期	87.3	15.5	109.3	98.9	115.9	101.7	97.3	99.4	98.0	86.5	87.4	x
令和4年	I期	87.5	11.3	107.3	101.8	115.5	97.4	99.6	101.9	103.3	81.8	90.1	x
	II期	82.2	12.7	106.5	104.0	115.8	92.6	99.9	99.4	109.4	78.3	90.0	x
	III期	77.7	11.3	110.1	100.9	115.8	105.6	101.6	96.5	115.4	75.9	88.9	x
	IV期	76.5	12.4	109.8	94.1	116.5	104.1	101.1	92.1	118.2	76.9	87.4	x
平成30年	1月	90.9	118.9	115.4	107.7	115.8	119.1	100.2	100.4	99.6	98.8	96.7	x
	2月	98.4	102.1	120.6	109.8	116.2	129.8	103.5	99.5	109.5	96.8	96.3	x
	3月	98.6	124.1	128.6	117.3	117.9	142.8	106.9	99.2	117.7	101.6	98.1	x
	4月	103.2	130.2	114.0	109.2	115.5	112.6	103.0	97.1	108.8	103.3	96.1	x
	5月	99.8	106.2	122.9	108.3	117.8	134.9	105.1	97.1	110.7	111.0	100.0	x
	6月	105.5	128.3	121.7	106.9	116.2	133.6	105.6	98.3	109.2	115.6	96.1	x
	7月	102.3	131.2	119.8	104.1	115.9	128.9	106.8	99.2	111.7	116.2	96.0	x
	8月	110.3	126.7	122.8	105.3	115.7	138.1	109.4	100.1	112.0	131.7	97.0	x
	9月	105.8	148.0	125.9	105.1	117.2	140.1	105.1	96.4	106.0	116.0	95.1	x
	10月	117.9	145.0	125.0	104.5	116.4	141.6	106.7	99.9	114.3	106.4	97.6	x
	11月	106.1	123.6	125.0	103.0	116.4	144.0	105.8	99.1	113.4	104.1	97.0	x
	12月	101.9	129.9	126.0	105.3	116.6	147.0	106.0	100.7	114.2	95.4	96.6	x
令和元年	1月	108.1	146.6	121.7	104.3	115.7	136.9	106.3	97.5	114.9	101.3	95.6	x
	2月	105.1	125.5	122.9	103.7	115.9	138.9	108.4	102.3	114.3	110.5	96.1	x
	3月	106.7	130.9	133.2	102.2	116.6	150.5	107.4	102.2	116.8	94.7	94.9	x
	4月	103.8	131.5	120.7	97.8	115.8	134.2	106.8	97.4	115.1	112.0	95.5	x
	5月	103.5	135.3	120.8	87.7	115.1	137.4	108.0	97.7	116.4	115.5	93.2	x
	6月	105.7	125.5	125.4	98.9	117.4	143.9	107.4	95.5	113.3	128.6	93.1	x
	7月	101.5	108.8	118.6	102.0	115.6	128.7	106.1	97.8	113.0	110.9	93.8	x
	8月	96.6	105.7	126.9	93.4	116.8	147.7	103.9	94.6	113.9	102.1	90.1	x
	9月	107.2	97.9	120.2	86.5	116.0	135.9	109.0	97.1	116.1	111.9	94.3	x
	10月	99.3	84.2	119.0	96.9	116.3	130.2	102.0	92.9	110.1	106.2	90.5	x
	11月	96.9	94.1	121.6	95.7	115.9	138.2	102.8	95.1	112.0	100.4	90.0	x
	12月	98.1	99.3	118.8	94.6	115.5	132.0	102.1	93.4	110.4	103.6	90.2	x
令和2年	1月	98.8	75.0	121.9	91.6	116.1	138.5	104.8	94.8	112.1	107.1	90.4	x
	2月	98.0	87.6	119.1	90.7	119.4	125.7	100.6	90.9	110.6	108.8	90.6	x
	3月	98.6	82.1	116.3	89.5	115.3	123.9	100.9	89.1	107.4	112.0	93.8	x
	4月	102.1	61.0	110.8	95.7	115.9	108.3	89.5	87.4	84.8	101.4	88.5	x
	5月	93.1	57.2	109.0	77.6	115.6	104.0	79.7	84.1	74.7	81.3	82.7	x
	6月	94.6	51.7	103.0	71.4	115.4	92.7	87.6	86.6	92.2	88.1	80.7	x
	7月	89.5	45.6	103.8	71.4	115.8	94.5	94.7	91.0	97.7	97.3	84.6	x
	8月	99.6	46.2	111.5	77.7	116.5	111.6	96.2	91.6	102.2	92.9	85.6	x
	9月	99.8	40.3	109.8	76.3	115.1	112.2	104.7	96.7	114.6	94.2	86.1	x
	10月	101.6	33.4	107.9	93.0	115.6	101.8	106.2	99.8	117.5	92.4	88.8	x
	11月	93.6	22.0	107.6	97.2	116.6	98.1	103.9	97.7	116.4	83.0	87.5	x
	12月	97.7	7.8	108.4	104.0	114.9	100.7	101.8	96.1	110.0	95.2	88.2	x
令和3年	1月	87.9	3.0	111.6	102.1	116.0	107.0	104.3	101.3	110.9	90.1	91.9	x
	2月	89.7	6.9	111.5	103.4	115.9	107.5	102.9	101.7	110.3	88.3	86.1	x
	3月	89.7	14.6	109.7	102.0	115.6	106.8	106.5	107.0	110.0	91.1	87.0	x
	4月	87.3	27.7	126.7	105.2	115.6	147.1	110.8	109.3	116.8	95.5	90.2	x
	5月	83.7	11.0	116.7	115.6	116.1	116.2	106.1	108.9	108.2	95.5	87.9	x
	6月	88.1	11.6	114.8	109.0	116.0	114.8	112.9	111.9	126.4	94.2	88.3	x
	7月	83.8	14.2	114.8	113.6	115.8	114.2	102.4	105.0	107.4	86.4	87.5	x
	8月	83.2	13.1	107.6	114.9	115.7	96.6	101.4	104.3	102.0	92.9	88.0	x
	9月	84.8	6.5	108.2	109.2	116.4	97.8	95.7	96.2	98.7	74.6	87.2	x
	10月	87.4	9.8	107.8	100.6	115.4	99.9	94.8	94.1	96.7	82.1	87.1	x
	11月	88.0	23.6	112.8	98.2	116.0	109.2	99.7	103.5	100.7	86.3	87.5	x
	12月	86.5	13.2	107.2	97.8	116.4	95.9	97.5	100.6	96.7	91.0	87.6	x
令和4年	1月	85.2	14.0	107.4	102.3	115.9	95.0	98.2	101.9	100.0	81.6	90.0	x
	2月	84.3	13.8	107.7	103.5	114.8	99.4	99.9	102.7	103.0	83.9	89.4	x
	3月	93.0	6.1	106.8	99.6	115.8	97.9	100.7	101.1	106.9	79.8	90.9	x
	4月	81.7	11.4	108.4	101.3	116.1	100.3	101.6	102.2	108.7	80.1	90.4	x
	5月	81.8	12.9	103.4	104.3	115.4	81.6	97.3	97.9	106.9	74.8	89.6	x
	6月	83.0	13.7	107.7	106.3	116.0	96.0	100.8	98.1	112.5	79.9	90.1	x
	7月	79.4	11.4	112.4	101.0	116.1	113.3	101.8	96.3	117.5	76.9	87.7	x
	8月	78.7	10.3	108.8	104.6	115.5	100.0	102.2	98.5	115.2	77.8	89.5	x
	9月	75.1	12.1	109.0	97.0	115.9	103.6	100.9	94.6	113.6	73.1	89.5	x
	10月	75.7	14.2	109.8	99.8	116.5	102.2	102.7	93.4	119.9	77.8	88.0	x
	11月	76.6	13.1	109.2	93.5	115.7	104.0	99.2	91.5	115.0	75.9	87.9	x
	12月	77.2	10.0	110.3	89.0	117.2	106.1	101.5	91.5	119.8	77.1	86.3	x

9 業種分類別出荷指数(季節調整済指数)

分類 時系列	印刷・ 情報用紙	包装用紙	衛生用紙	雑種紙	板紙	紙加工品	織維 工業	化学繊維	織物	染色整理	その他の 繊維製品	食品・ たばこ 工業	
	ウェイト	51.7	12.2	84.7	39.2	119.3	22.7	50.5	15.1	2.4	3.4	29.6	1514.5
平成30年	I期	78.6	110.3	100.1	85.7	107.2	90.1	95.4	101.8	83.8	91.5	96.6	85.1
	II期	78.1	113.2	99.8	86.5	107.8	92.4	99.1	107.0	63.6	94.6	98.5	88.3
	III期	76.1	110.8	98.7	85.9	105.2	92.4	108.7	101.8	66.8	87.9	116.9	83.7
	IV期	76.4	113.2	100.2	86.1	107.1	92.8	97.9	103.2	67.2	88.1	96.6	86.6
令和元年	I期	69.9	106.9	103.4	79.2	103.6	106.4	105.0	109.0	74.7	88.1	107.5	85.0
	II期	63.7	107.5	106.3	79.2	100.9	106.0	105.4	106.3	80.5	87.2	109.3	89.6
	III期	59.0	108.1	108.4	76.1	99.3	108.8	97.2	91.0	79.5	83.7	105.6	90.9
	IV期	53.6	111.0	99.9	73.5	100.2	106.2	102.6	98.7	78.7	81.4	106.7	89.0
令和2年	I期	48.1	112.3	110.4	75.2	99.4	107.3	95.0	91.4	68.1	86.2	101.0	95.2
	II期	42.4	98.7	104.6	63.4	93.5	94.1	91.1	86.2	56.0	78.9	99.5	85.3
	III期	42.8	103.1	103.3	63.2	95.2	99.1	85.3	73.2	57.8	83.9	94.0	97.7
	IV期	42.2	101.8	106.5	68.2	96.7	104.5	87.2	76.2	66.3	86.9	93.4	93.5
令和3年	I期	41.1	104.5	105.6	72.4	101.0	101.8	95.1	84.5	62.2	88.7	103.4	87.0
	II期	46.7	105.8	104.7	72.3	102.7	102.7	98.9	93.0	70.6	83.9	107.7	84.0
	III期	40.8	107.9	105.3	71.0	99.3	102.9	98.0	99.0	68.7	81.2	100.7	83.2
	IV期	39.9	121.1	105.6	64.8	98.8	101.1	93.2	108.3	72.6	71.3	90.4	84.1
令和4年	I期	39.3	125.3	109.6	67.5	102.3	102.3	85.2	114.6	67.1	65.8	75.7	85.7
	II期	41.4	121.7	109.7	67.0	102.3	103.6	95.8	99.1	68.0	62.4	101.0	82.1
	III期	40.9	127.2	110.0	62.2	100.0	100.1	90.3	102.6	69.5	57.6	87.7	85.2
	IV期	40.6	122.4	112.6	57.6	97.4	99.9	83.8	94.0	70.5	58.3	83.3	84.4
平成30年	1月	78.5	110.2	102.0	88.9	104.4	89.0	96.5	98.2	95.7	88.5	98.5	85.6
	2月	79.0	109.0	98.9	82.8	108.8	89.8	93.9	96.6	90.7	87.4	97.1	84.4
	3月	78.3	111.8	99.4	85.4	108.5	91.4	95.9	110.7	65.1	98.6	94.1	85.2
	4月	79.3	113.3	99.4	86.7	105.7	88.4	101.4	110.7	67.9	97.2	99.6	90.4
	5月	79.4	113.0	99.3	94.1	111.1	95.1	97.5	99.0	66.8	94.5	99.6	87.6
	6月	75.7	113.4	100.8	78.8	106.6	93.8	98.4	111.3	56.0	92.1	96.2	86.8
	7月	77.6	114.9	98.4	86.9	103.7	92.1	105.1	114.7	69.8	88.5	104.7	82.7
	8月	78.7	111.0	97.1	87.0	107.9	92.9	117.8	105.0	64.9	87.4	130.8	84.5
	9月	72.0	106.5	100.6	83.8	104.1	92.1	103.3	85.8	65.6	87.9	115.3	83.8
	10月	75.5	115.7	101.3	85.7	109.0	91.8	87.5	108.1	66.8	86.3	76.4	91.7
	11月	75.7	112.3	101.5	83.9	106.5	93.0	104.3	109.7	69.4	90.7	103.1	84.6
	12月	77.9	111.6	97.8	88.6	105.8	93.7	101.8	91.7	65.5	87.4	110.3	83.5
令和元年	1月	69.3	106.7	103.8	77.2	103.9	104.6	101.3	109.5	75.8	85.4	102.6	84.2
	2月	70.3	106.4	104.0	83.7	103.5	108.0	115.0	112.2	70.6	89.2	122.1	85.3
	3月	70.0	107.5	102.5	76.6	103.3	106.7	98.7	105.2	77.8	89.7	97.8	85.5
	4月	66.7	109.2	106.3	80.5	102.1	107.0	109.0	107.0	75.5	86.8	116.2	89.7
	5月	63.6	106.5	105.7	75.0	100.3	106.0	100.4	102.7	80.0	87.8	103.0	90.0
	6月	60.9	106.8	107.0	82.2	100.4	105.0	106.8	109.3	86.0	86.9	108.7	89.0
	7月	61.4	109.8	107.4	76.3	100.8	107.3	107.5	97.7	88.3	86.0	119.5	89.9
	8月	59.4	108.5	104.3	73.6	97.9	105.9	87.6	78.4	74.4	82.3	98.1	91.7
	9月	56.3	105.9	113.5	78.4	99.3	113.3	96.6	97.0	75.9	82.9	99.2	91.2
	10月	56.4	109.6	102.2	68.5	99.8	107.9	100.7	117.5	75.0	90.4	97.3	90.4
	11月	52.7	111.8	98.8	78.1	99.9	104.7	99.9	67.9	71.6	75.7	112.4	90.9
	12月	51.8	111.7	98.8	73.8	101.0	106.1	107.2	110.7	89.5	78.0	110.5	85.7
令和2年	1月	50.0	113.7	99.9	75.0	99.9	111.1	95.1	86.9	64.4	75.6	105.6	96.8
	2月	48.1	111.1	108.0	70.1	100.1	107.4	92.0	86.9	71.4	74.0	99.1	93.8
	3月	46.2	112.0	123.4	80.5	98.3	103.4	97.8	100.3	68.4	109.0	98.4	95.0
	4月	43.1	100.2	109.0	69.5	98.1	99.7	98.0	82.5	57.2	91.3	116.2	90.7
	5月	41.9	101.2	104.2	63.3	92.0	90.1	88.3	91.6	53.6	61.5	91.6	80.3
	6月	42.2	94.6	100.5	57.4	90.3	92.5	86.9	84.6	57.1	83.9	90.6	84.9
	7月	42.5	98.6	102.7	63.0	94.5	98.1	83.1	57.1	54.7	85.8	94.7	90.9
	8月	43.3	108.9	104.7	63.8	94.3	98.2	88.5	83.9	59.5	80.6	97.8	103.0
	9月	42.7	101.8	102.6	62.8	96.9	101.0	84.4	78.5	59.1	85.3	89.5	99.2
	10月	43.6	101.3	105.3	68.5	97.8	107.1	88.9	77.3	72.4	88.0	98.2	93.4
	11月	41.9	100.3	106.0	66.3	96.3	102.6	88.0	72.1	61.3	87.8	94.5	94.0
	12月	41.0	103.7	108.1	69.8	95.9	103.7	84.6	79.1	65.2	84.8	87.5	93.0
令和3年	1月	43.7	105.4	110.2	72.4	103.3	104.3	93.1	88.4	61.7	90.0	98.7	87.7
	2月	39.6	101.3	102.5	72.5	99.5	100.2	88.2	77.7	60.4	87.9	94.9	83.7
	3月	40.1	106.9	104.1	72.4	100.1	101.0	104.1	87.3	64.4	88.2	116.5	89.6
	4月	53.0	105.8	103.5	70.9	104.8	103.9	92.7	99.2	68.6	76.2	97.3	86.8
	5月	43.6	104.3	104.9	75.1	102.0	100.7	101.9	85.8	76.5	85.9	115.2	76.7
	6月	43.6	107.4	105.8	71.0	101.4	103.6	102.2	93.9	66.8	89.6	110.5	88.5
	7月	40.6	111.5	103.5	69.1	100.5	102.9	102.0	101.1	65.4	85.7	103.7	87.2
	8月	40.5	111.5	106.6	73.3	99.9	102.5	92.0	96.2	70.9	82.8	93.1	82.1
	9月	41.4	100.7	105.8	70.7	97.4	103.3	100.0	99.7	69.8	75.1	105.2	80.3
	10月	39.7	122.3	103.6	66.1	99.0	100.8	90.6	101.1	68.0	71.0	91.8	85.3
	11月	40.0	120.2	106.4	65.1	98.6	101.4	91.6	105.8	72.8	73.7	86.9	84.2
	12月	39.9	120.8	106.9	63.3	98.9	101.0	97.5	117.9	77.1	69.3	92.5	82.8
令和4年	1月	40.2	123.1	108.9	65.3	102.8	101.0	76.5	86.4	61.1	69.3	74.0	87.3
	2月	39.2	124.3	110.5	67.1	101.3	101.9	110.1	148.3	69.4	66.6	104.2	86.3
	3月	38.5	128.4	109.4	70.2	102.8	104.1	69.1	109.0	70.7	61.4	48.8	83.4
	4月	41.2	116.2	112.1	67.9	102.3	106.0	96.6	95.0	67.6	61.6	106.9	89.8
	5月	41.5	121.9	108.4	68.3	102.0	102.3	95.5	105.3	68.2	59.6	97.1	74.2
	6月	41.6	126.9	108.5	64.7	102.5	102.4	95.2	97.0	68.2	66.1	98.9	82.3
	7月	40.5	122.9	102.0	66.3	100.6	102.0	90.0	119.5	70.4	57.0	73.9	85.1
	8月	40.8	130.2	114.7	61.9	99.5	100.8	94.3	90.2	71.1	59.0	103.8	85.6
	9月	41.4	128.6	113.4	58.4	100.0	97.5	86.6	98.2	67.1	56.8	85.3	85.0
	10月	40.0	122.9	115.0	57.9	97.7	101.1	90.5	121.5	68.0	59.7	83.6	83.0
	11月	40.8	130.9	111.3	58.5	98.8	99.8	75.8	68.8	72.9	59.6	80.7	83.4
	12月	41.1	113.4	111.5	56.5	95.7	98.9	85.2	91.6	70.7	55.6	85.6	86.8

9 業種分類別出荷指数(季節調整済指数)

分類 時系列	肉製品	乳製品	缶詰	水産製品	加工食品	調味料	菓子	精米	糖・油脂・ でんぷん	そう菜	清涼飲料	酒類	
	48.4	44.0	37.2	25.8	184.3	90.0	41.2	13.4	71.5	60.0	318.8	71.0	
平成30年	I期	195.1	110.1	103.6	95.2	96.1	86.4	111.8	65.3	96.1	x	99.1	105.4
	II期	221.0	103.0	100.3	88.9	88.7	87.2	109.0	63.8	99.7	x	97.9	104.4
	III期	229.5	98.1	103.0	91.8	90.4	91.1	117.7	68.3	97.4	x	91.7	101.4
	IV期	249.6	99.9	108.0	88.1	92.7	89.5	118.4	73.4	97.8	x	90.5	97.4
令和元年	I期	186.4	101.5	108.1	80.8	93.5	92.3	112.8	63.8	98.9	x	99.8	102.8
	II期	176.4	91.0	99.7	89.0	84.3	90.5	112.8	60.9	93.2	x	98.5	103.0
	III期	195.9	99.5	104.7	110.5	84.0	90.1	119.8	65.1	95.9	x	98.0	106.9
	IV期	200.3	107.1	109.8	83.9	75.0	86.3	115.1	61.1	94.3	x	96.7	92.6
令和2年	I期	393.0	86.8	105.1	86.1	100.4	88.6	111.9	72.7	95.1	x	92.4	96.5
	II期	414.3	89.0	118.6	85.9	104.0	80.6	102.4	67.6	77.9	x	81.8	88.6
	III期	481.0	89.2	113.6	81.7	119.1	80.2	101.1	73.6	90.3	x	89.5	88.5
	IV期	528.4	85.5	106.6	98.9	92.9	84.8	107.3	73.4	88.9	x	85.7	90.2
令和3年	I期	327.9	96.4	105.6	86.0	81.1	83.4	112.4	73.1	91.7	x	84.0	85.9
	II期	311.6	97.2	108.8	77.7	80.8	82.9	113.6	72.4	98.4	x	88.5	88.4
	III期	335.8	97.0	107.7	73.5	70.6	77.9	116.9	74.2	91.1	x	85.9	82.5
	IV期	359.9	100.3	105.4	66.8	71.1	82.2	110.5	74.8	92.4	x	86.4	97.5
令和4年	I期	330.5	104.6	109.5	80.0	68.4	87.9	110.7	71.3	94.4	x	88.8	89.0
	II期	320.0	101.9	106.3	79.0	61.6	85.9	117.1	70.0	93.5	x	92.5	87.4
	III期	327.5	105.6	104.7	76.8	66.5	84.9	117.7	69.4	87.5	x	92.2	95.3
	IV期	331.2	106.5	110.1	78.4	65.8	84.1	116.1	80.9	72.8	x	88.6	81.9
平成30年	1月	185.2	104.8	101.8	116.4	91.5	86.1	98.9	63.7	86.4	x	111.8	106.9
	2月	191.8	105.5	105.6	85.5	97.3	85.2	112.4	68.0	98.7	x	103.6	99.5
	3月	208.3	120.0	103.5	83.6	99.5	87.8	124.0	64.1	103.1	x	81.9	109.8
	4月	213.8	101.2	99.8	89.4	90.3	87.0	111.1	65.0	102.1	x	89.8	102.2
	5月	226.9	105.1	101.7	88.3	85.0	85.0	104.6	63.1	99.4	x	111.3	108.0
	6月	222.4	102.8	99.5	89.1	90.7	89.7	111.3	63.4	97.6	x	92.7	103.0
	7月	228.8	99.7	102.3	89.4	91.7	90.6	111.2	63.0	103.5	x	79.5	99.6
	8月	230.9	102.7	104.8	92.1	86.6	92.2	121.6	76.2	102.1	x	85.1	97.4
	9月	228.7	91.9	101.8	94.0	92.8	90.5	120.4	65.7	86.6	x	110.5	107.1
	10月	243.1	102.8	107.0	92.1	92.0	89.6	117.3	86.7	96.8	x	93.1	99.5
	11月	250.1	99.1	106.0	90.9	92.6	92.3	119.0	62.9	96.8	x	93.2	95.3
	12月	255.6	97.8	111.0	81.4	93.5	86.7	118.9	70.5	99.7	x	85.2	97.5
令和元年	1月	195.0	101.2	115.5	85.0	94.3	91.8	111.6	67.5	111.9	x	102.7	104.2
	2月	188.3	107.1	105.3	85.1	96.3	92.9	113.4	64.0	91.2	x	101.4	106.9
	3月	175.8	96.1	103.5	72.2	89.9	92.1	113.3	59.9	93.7	x	95.2	97.2
	4月	187.5	93.1	104.3	88.8	85.4	92.0	112.9	62.5	93.4	x	103.3	107.8
	5月	166.8	88.9	95.4	89.3	79.4	90.1	106.2	60.6	92.1	x	97.3	95.0
	6月	174.8	91.0	99.5	88.8	88.1	89.4	119.2	59.6	94.2	x	95.0	106.3
	7月	181.7	92.0	109.2	89.5	85.7	90.5	122.9	63.2	106.1	x	93.5	86.8
	8月	200.7	99.6	102.4	129.2	79.8	89.6	111.0	63.4	85.3	x	101.3	123.0
	9月	205.2	107.0	102.4	112.9	86.4	90.2	125.6	68.8	96.4	x	99.3	110.8
	10月	213.1	104.1	105.8	80.5	79.5	86.6	115.2	59.8	92.6	x	99.5	90.7
	11月	228.3	109.9	111.9	85.2	87.9	86.0	111.6	61.7	100.4	x	96.4	90.6
	12月	159.4	107.4	111.7	86.0	57.5	86.4	118.4	61.7	89.9	x	94.2	96.5
令和2年	1月	396.9	82.8	105.8	81.9	104.3	87.2	109.9	73.8	94.8	x	93.8	104.4
	2月	401.7	81.9	105.4	88.2	87.5	92.2	112.0	66.8	95.3	x	92.4	93.8
	3月	380.5	95.6	104.0	88.2	109.5	86.3	113.9	77.4	95.3	x	90.9	91.3
	4月	397.8	86.9	119.1	86.2	77.2	85.5	109.8	72.6	93.8	x	81.7	88.8
	5月	406.9	86.4	120.2	86.3	126.9	76.6	100.8	61.6	66.6	x	73.9	90.2
	6月	438.3	93.6	116.5	85.2	107.9	79.8	96.7	68.7	73.2	x	89.9	86.7
	7月	447.8	91.6	107.9	85.2	110.6	79.7	91.6	76.6	89.8	x	87.4	86.5
	8月	481.1	88.4	115.1	84.8	131.4	79.6	90.9	70.8	85.6	x	91.1	96.8
	9月	514.0	87.6	117.8	75.0	115.2	81.2	120.8	73.3	95.5	x	89.9	82.3
	10月	560.9	85.7	110.2	82.7	109.7	84.8	110.7	70.4	91.8	x	86.2	92.7
	11月	567.6	85.5	106.5	75.3	79.3	84.1	106.4	73.1	88.5	x	84.1	97.3
	12月	456.8	85.4	103.1	138.8	89.8	85.4	104.9	76.8	86.3	x	86.7	80.5
令和3年	1月	331.9	93.8	105.6	78.7	80.1	90.0	115.4	77.2	98.2	x	79.6	84.5
	2月	342.0	95.7	107.9	81.8	79.7	77.2	113.6	71.6	77.6	x	84.0	86.7
	3月	309.8	99.7	103.2	97.6	83.4	83.1	108.1	70.4	99.4	x	88.5	86.4
	4月	310.7	102.7	107.2	82.0	80.9	82.3	108.4	71.7	95.2	x	93.6	86.4
	5月	301.7	92.0	108.2	78.5	80.2	82.0	116.7	69.4	101.0	x	84.1	94.3
	6月	322.3	96.9	110.9	72.7	81.2	84.5	115.7	76.1	99.0	x	87.7	84.4
	7月	330.8	99.8	106.6	72.8	76.8	82.6	119.2	71.0	94.8	x	96.5	89.2
	8月	326.7	95.7	107.4	71.6	70.0	74.9	117.4	67.2	88.0	x	79.4	82.1
	9月	349.9	95.6	109.2	76.1	64.9	76.2	114.0	84.3	90.6	x	81.8	76.1
	10月	369.6	97.5	108.4	74.5	66.2	82.2	113.6	74.3	80.9	x	86.8	104.0
	11月	388.2	101.5	105.8	67.3	71.4	83.1	109.3	74.5	94.8	x	86.0	94.7
	12月	322.0	102.0	102.1	58.5	75.7	81.4	108.7	75.7	101.4	x	86.3	93.7
令和4年	1月	343.3	108.5	108.9	81.6	74.6	91.6	118.9	70.6	96.7	x	88.4	86.2
	2月	343.5	108.5	111.5	83.5	67.0	87.8	108.7	72.2	111.8	x	86.6	92.7
	3月	304.8	96.9	108.0	74.9	63.6	84.2	104.5	71.0	74.7	x	91.4	88.2
	4月	328.1	103.0	107.2	76.7	61.3	83.6	112.0	68.4	93.0	x	92.6	90.8
	5月	315.3	99.9	104.4	78.8	58.9	85.9	117.4	70.6	94.0	x	91.4	85.1
	6月	316.6	102.8	107.2	81.4	64.7	88.2	121.8	71.1	93.5	x	93.6	86.2
	7月	326.9	105.7	107.4	81.6	62.3	85.4	119.0	68.3	90.5	x	96.4	95.3
	8月	322.1	106.1	106.6	74.2	69.7	85.2	116.7	68.3	91.5	x	87.8	85.6
	9月	333.6	105.1	100.2	74.5	67.5	84.2	117.5	71.7	80.6	x	92.4	105.1
	10月	341.5	102.2	108.0	78.4	59.6	84.8	116.2	73.7	49.5	x	88.6	79.1
	11月	335.4	105.9	108.6	81.0	68.3	84.1	114.3	91.6	84.5	x	89.1	80.8
	12月	316.6	111.5	113.8	75.8	69.5	83.4	117.9	77.4	84.5	x	88.1	85.7

9 業種分類別出荷指数(季節調整済指数)

時系列	分類	業種											
		茶・コーヒー	飼料	たばこ	その他	ゴム製品	ゴム製品	家具	金属製	木製	印刷業	印刷	木材・木製品
ウエイト		180.4	25.5	303.0	480.3	183.3	183.3	56.3	53.8	2.5	101.6	101.6	31.2
平成30年	I期	77.9	98.9	x	91.9	99.6	99.6	83.3	81.7	120.9	88.2	88.2	74.1
	II期	115.0	98.2	x	93.3	101.9	101.9	82.2	80.1	120.2	87.5	87.5	77.1
	III期	92.5	97.1	x	93.8	102.8	102.8	86.7	84.4	133.9	86.4	86.4	77.9
	IV期	102.7	96.7	x	94.6	103.5	103.5	89.2	87.3	136.6	87.7	87.7	75.2
令和元年	I期	69.8	96.3	x	91.4	91.8	91.8	87.9	86.9	114.0	91.2	91.2	74.6
	II期	101.9	95.6	x	92.8	93.5	93.5	94.9	93.9	116.4	93.4	93.4	74.3
	III期	111.1	95.5	x	94.4	92.1	92.1	105.8	104.9	124.4	96.0	96.0	72.5
	IV期	93.1	92.6	x	89.4	86.2	86.2	100.3	99.4	113.7	91.9	91.9	71.2
令和2年	I期	70.2	95.1	x	86.6	81.2	81.2	99.9	99.3	113.6	89.3	89.3	68.2
	II期	74.4	95.4	x	72.4	57.6	57.6	85.3	83.0	125.9	88.5	88.5	61.6
	III期	91.2	96.6	x	82.6	76.4	76.4	88.6	87.0	123.9	92.5	92.5	52.3
	IV期	79.6	94.1	x	87.7	79.8	79.8	97.4	96.4	119.1	96.8	96.8	57.6
令和3年	I期	78.4	99.1	x	88.2	81.5	81.5	95.9	95.2	116.5	95.7	95.7	60.5
	II期	83.6	100.0	x	91.9	83.5	83.5	107.3	106.5	119.6	97.5	97.5	61.9
	III期	58.7	102.1	x	86.6	74.1	74.1	100.0	99.3	113.1	93.2	93.2	63.5
	IV期	64.1	103.0	x	86.3	75.0	75.0	104.5	103.7	125.0	91.4	91.4	60.3
令和4年	I期	68.3	101.2	x	87.8	78.2	78.2	101.5	99.9	138.8	92.3	92.3	61.6
	II期	67.5	102.9	x	87.2	79.1	79.1	102.0	99.9	140.8	88.1	88.1	62.8
	III期	60.2	99.1	x	88.9	76.8	76.8	105.6	103.8	152.2	98.2	98.2	61.5
	IV期	67.5	102.2	x	85.7	75.1	75.1	93.6	91.0	147.3	96.5	96.5	58.7
平成30年	1月	103.6	99.0	x	89.3	98.1	98.1	83.4	80.9	134.2	84.9	84.9	74.5
	2月	70.8	97.5	x	92.6	100.5	100.5	83.9	83.4	119.6	90.6	90.6	72.8
	3月	59.4	100.2	x	93.9	100.3	100.3	82.6	80.9	109.0	89.1	89.1	75.0
	4月	166.3	96.9	x	92.6	101.5	101.5	81.1	78.9	112.7	88.7	88.7	77.2
	5月	79.7	98.4	x	94.0	102.0	102.0	82.5	81.0	122.5	87.7	87.7	75.2
	6月	99.1	99.3	x	93.4	102.3	102.3	83.1	80.5	125.4	86.2	86.2	78.8
	7月	108.9	96.7	x	93.1	103.5	103.5	86.5	83.8	142.2	87.1	87.1	78.9
	8月	86.6	97.7	x	95.5	103.3	103.3	86.1	84.1	130.2	87.8	87.8	77.3
	9月	82.1	96.9	x	92.7	101.6	101.6	87.4	85.4	129.2	84.4	84.4	77.4
	10月	127.6	97.6	x	93.8	104.3	104.3	89.2	87.6	144.9	88.3	88.3	73.4
	11月	86.6	96.4	x	94.1	102.7	102.7	87.0	85.1	129.7	87.6	87.6	76.0
	12月	93.8	96.1	x	95.8	103.4	103.4	91.3	89.2	135.2	87.3	87.3	76.3
令和元年	1月	38.9	96.0	x	91.0	93.8	93.8	81.9	80.0	121.0	89.5	89.5	76.3
	2月	88.3	97.1	x	92.2	89.4	89.4	91.2	91.1	115.8	93.0	93.0	73.9
	3月	82.3	95.8	x	91.0	92.2	92.2	90.5	89.7	105.2	91.0	91.0	73.5
	4月	99.3	95.9	x	89.4	91.6	91.6	90.8	89.5	113.7	90.1	90.1	75.2
	5月	105.9	94.9	x	93.2	95.5	95.5	93.5	93.1	116.2	93.8	93.8	76.3
	6月	100.4	95.9	x	95.7	93.4	93.4	100.5	99.2	119.4	96.3	96.3	71.3
	7月	99.2	97.8	x	95.2	94.7	94.7	101.7	100.6	125.3	97.4	97.4	75.1
	8月	146.4	95.2	x	93.1	89.5	89.5	104.7	103.8	122.5	95.4	95.4	67.9
	9月	87.7	93.6	x	95.0	92.0	92.0	111.0	110.3	125.4	95.1	95.1	74.6
	10月	100.2	91.3	x	89.7	86.9	86.9	97.5	96.3	123.8	94.6	94.6	71.5
	11月	90.9	93.0	x	89.2	88.4	88.4	101.4	101.0	109.3	86.6	86.6	72.8
	12月	88.2	93.4	x	89.2	83.4	83.4	101.9	100.9	108.1	94.5	94.5	69.2
令和2年	1月	65.4	95.2	x	89.4	83.0	83.0	100.2	99.5	113.9	95.6	95.6	66.9
	2月	74.8	94.4	x	86.4	81.9	81.9	100.7	100.3	110.4	86.2	86.2	64.3
	3月	70.5	95.8	x	84.0	78.7	78.7	98.9	98.2	116.5	86.0	86.0	73.3
	4月	108.3	96.5	x	79.6	67.7	67.7	93.6	92.4	119.3	88.6	88.6	72.4
	5月	64.2	95.0	x	67.4	50.3	50.3	79.5	77.8	114.3	81.3	81.3	55.8
	6月	50.7	94.7	x	70.2	54.8	54.8	82.7	78.9	144.1	95.7	95.7	56.5
	7月	21.6	96.3	x	79.3	73.7	73.7	86.2	84.4	125.9	89.3	89.3	53.8
	8月	157.3	97.9	x	82.9	76.0	76.0	88.5	86.7	126.9	88.6	88.6	53.9
	9月	94.7	95.5	x	85.7	79.4	79.4	91.1	89.9	118.9	99.6	99.6	49.1
	10月	59.8	94.5	x	90.1	82.9	82.9	107.5	107.2	120.1	97.6	97.6	57.6
	11月	77.2	96.1	x	85.6	79.4	79.4	91.9	90.6	120.1	94.5	94.5	55.4
	12月	101.7	91.6	x	87.3	77.2	77.2	92.8	91.4	117.0	98.2	98.2	59.7
令和3年	1月	85.5	98.7	x	89.5	81.3	81.3	99.9	98.9	121.5	96.9	96.9	60.8
	2月	69.4	98.3	x	85.2	80.6	80.6	89.1	88.7	106.7	94.6	94.6	60.4
	3月	80.3	100.3	x	89.9	82.6	82.6	98.8	98.0	121.2	95.5	95.5	60.3
	4月	83.0	98.7	x	94.5	88.1	88.1	111.7	111.6	122.4	99.4	99.4	62.5
	5月	60.1	100.1	x	89.6	80.6	80.6	102.1	101.1	120.8	93.5	93.5	60.7
	6月	107.8	101.3	x	91.7	81.8	81.8	108.1	106.8	115.7	99.7	99.7	62.6
	7月	46.8	102.3	x	88.5	77.2	77.2	100.5	100.0	113.7	94.2	94.2	62.2
	8月	58.1	101.4	x	87.4	75.6	75.6	95.3	93.9	121.3	93.5	93.5	66.5
	9月	71.2	102.5	x	83.8	69.5	69.5	104.2	104.0	104.4	91.9	91.9	61.8
	10月	75.4	103.7	x	87.1	71.2	71.2	105.4	105.3	123.0	94.2	94.2	61.6
	11月	59.5	103.9	x	86.2	75.3	75.3	105.5	104.4	128.1	93.2	93.2	58.5
	12月	57.5	101.5	x	85.6	78.4	78.4	102.6	101.5	123.8	86.8	86.8	60.9
令和4年	1月	57.8	103.0	x	89.0	78.9	78.9	103.8	101.9	148.7	91.3	91.3	61.2
	2月	76.4	100.8	x	86.8	78.3	78.3	100.2	99.3	119.6	90.0	90.0	61.8
	3月	70.6	99.7	x	87.5	77.4	77.4	100.5	98.4	148.1	95.5	95.5	61.8
	4月	85.7	101.8	x	86.8	78.5	78.5	100.9	99.4	123.1	86.6	86.6	59.2
	5月	43.5	102.3	x	86.5	78.2	78.2	100.4	98.4	143.9	86.9	86.9	67.2
	6月	73.3	104.6	x	88.3	80.6	80.6	104.6	101.9	155.4	90.9	90.9	62.1
	7月	61.3	94.8	x	89.3	77.8	77.8	110.4	109.7	142.3	98.1	98.1	61.3
	8月	60.9	102.1	x	90.0	76.7	76.7	104.2	102.0	159.0	103.1	103.1	63.0
	9月	58.3	100.3	x	87.5	75.8	75.8	102.1	99.7	155.2	93.5	93.5	60.2
	10月	68.9	104.6	x	85.2	73.9	73.9	96.1	93.5	149.5	95.7	95.7	59.8
	11月	56.7	99.4	x	85.8	74.0	74.0	94.4	91.4	162.0	99.0	99.0	59.8
	12月	76.8	102.6	x	86.2	77.4	77.4	90.2	88.1	130.4	94.9	94.9	56.4

9 業種分類別出荷指数(季節調整済指数)

時系列	分類								
		木材・ 木製品	その他 製品工 業	ビ アノ	電子 楽器	管 楽器	玩 具	時計 部品	C D 類
ウェイト		31.2	107.9	30.9	3.9	13.7	30.4	3.1	25.9
平成30年	I期	74.1	92.7	100.3	77.4	x	x	x	x
	II期	77.1	96.1	99.5	77.4	x	x	x	x
	III期	77.9	91.6	101.0	65.8	x	x	x	x
	IV期	75.2	94.4	106.3	68.7	x	x	x	x
令和元年	I期	74.6	97.1	108.7	75.6	x	x	x	x
	II期	74.3	97.9	102.7	73.7	x	x	x	x
	III期	72.5	96.0	107.2	69.9	x	x	x	x
	IV期	71.2	91.5	106.1	64.1	x	x	x	x
令和2年	I期	68.2	91.0	98.1	59.7	x	x	x	x
	II期	61.6	79.3	64.7	47.3	x	x	x	x
	III期	52.3	89.8	92.3	71.3	x	x	x	x
	IV期	57.6	92.7	107.1	64.4	x	x	x	x
令和3年	I期	60.5	97.1	107.8	78.8	x	x	x	x
	II期	61.9	101.6	123.1	82.5	x	x	x	x
	III期	63.5	100.5	113.7	78.9	x	x	x	x
	IV期	60.3	99.9	113.4	74.7	x	x	x	x
令和4年	I期	61.6	100.1	111.4	71.3	x	x	x	x
	II期	62.8	98.2	110.4	72.7	x	x	x	x
	III期	61.5	99.7	115.6	85.0	x	x	x	x
	IV期	58.7	98.9	112.5	72.8	x	x	x	x
平成30年	1月	74.5	90.3	98.9	75.1	x	x	x	x
	2月	72.8	91.3	101.1	81.5	x	x	x	x
	3月	75.0	96.4	101.0	75.7	x	x	x	x
	4月	77.2	93.5	99.3	68.2	x	x	x	x
	5月	75.2	99.4	101.8	83.3	x	x	x	x
	6月	78.8	95.3	97.4	80.8	x	x	x	x
	7月	78.9	84.0	94.3	70.3	x	x	x	x
	8月	77.3	98.2	105.4	71.5	x	x	x	x
	9月	77.4	92.6	103.4	55.5	x	x	x	x
	10月	73.4	89.3	101.9	65.1	x	x	x	x
	11月	76.0	96.2	114.2	69.8	x	x	x	x
	12月	76.3	97.6	102.7	71.2	x	x	x	x
令和元年	1月	76.3	97.4	105.4	76.6	x	x	x	x
	2月	73.9	100.6	112.1	68.1	x	x	x	x
	3月	73.5	93.4	108.6	82.0	x	x	x	x
	4月	75.2	90.8	93.9	75.2	x	x	x	x
	5月	76.3	95.4	106.6	70.8	x	x	x	x
	6月	71.3	107.5	107.6	75.1	x	x	x	x
	7月	75.1	93.6	107.0	67.7	x	x	x	x
	8月	67.9	96.8	107.0	78.8	x	x	x	x
	9月	74.6	97.6	107.7	63.1	x	x	x	x
	10月	71.5	92.6	102.8	64.0	x	x	x	x
	11月	72.8	89.4	106.3	64.0	x	x	x	x
	12月	69.2	92.5	109.1	64.3	x	x	x	x
令和2年	1月	66.9	95.8	104.3	56.6	x	x	x	x
	2月	64.3	89.6	96.6	60.2	x	x	x	x
	3月	73.3	87.6	93.4	62.2	x	x	x	x
	4月	72.4	86.8	78.7	58.3	x	x	x	x
	5月	55.8	82.1	58.6	50.8	x	x	x	x
	6月	56.5	70.1	56.8	32.8	x	x	x	x
	7月	53.8	83.0	82.0	87.4	x	x	x	x
	8月	53.9	95.2	95.0	54.9	x	x	x	x
	9月	49.1	91.1	100.0	71.5	x	x	x	x
	10月	57.6	90.7	107.1	67.1	x	x	x	x
	11月	55.4	90.5	106.8	61.3	x	x	x	x
	12月	59.7	96.8	107.3	64.7	x	x	x	x
令和3年	1月	60.8	97.2	109.5	90.8	x	x	x	x
	2月	60.4	92.8	96.6	68.5	x	x	x	x
	3月	60.3	101.2	117.3	77.2	x	x	x	x
	4月	62.5	101.4	120.7	85.9	x	x	x	x
	5月	60.7	101.3	125.3	86.3	x	x	x	x
	6月	62.6	102.0	123.2	75.4	x	x	x	x
	7月	62.2	103.1	123.2	91.7	x	x	x	x
	8月	66.5	101.0	110.6	75.4	x	x	x	x
	9月	61.8	97.5	107.3	69.7	x	x	x	x
	10月	61.6	110.4	123.8	72.1	x	x	x	x
	11月	58.5	95.1	108.9	68.5	x	x	x	x
	12月	60.9	94.1	107.6	83.6	x	x	x	x
令和4年	1月	61.2	102.7	107.4	74.9	x	x	x	x
	2月	61.8	100.1	116.8	60.5	x	x	x	x
	3月	61.8	97.5	110.1	78.4	x	x	x	x
	4月	59.2	97.2	115.1	67.4	x	x	x	x
	5月	67.2	99.2	111.0	82.4	x	x	x	x
	6月	62.1	98.1	105.0	68.4	x	x	x	x
	7月	61.3	97.2	118.8	83.1	x	x	x	x
	8月	63.0	99.8	115.6	87.6	x	x	x	x
	9月	60.2	102.2	112.3	84.4	x	x	x	x
	10月	59.8	100.7	114.4	79.3	x	x	x	x
	11月	59.8	96.7	114.9	72.5	x	x	x	x
	12月	56.4	99.2	108.2	66.5	x	x	x	x

10 業種分類別在庫指数(季節調整済指数)

時系列	分類	鉄鋼業				非鉄金属		伸銅・電線		非鉄金属		金属製品		建築用
		鋳工業	鉄鋼業	鋼管	冷間仕上 鋼材	鑄鍛造品	工業地	金	アルミニウム 圧延製品	ケーブル	鋳物	工業	金属製品	建築用
ウェイト		10000.0	39.3	29.5	9.8	0.0	661.5	91.6	82.0	487.9	0.0	445.4	36.1	
平成30年	I期	107.2	98.5	104.8	x	-	86.7	x	76.7	88.1	-	98.6	160.7	
	II期	107.2	93.9	100.0	x	-	85.6	x	90.3	83.8	-	106.6	159.8	
	III期	110.3	97.2	101.9	x	-	84.6	x	86.2	84.2	-	105.5	153.5	
	IV期	111.8	95.5	101.8	x	-	84.5	x	105.9	79.4	-	102.7	139.6	
令和元年	I期	108.6	97.2	103.4	x	-	70.8	x	107.5	61.9	-	107.4	135.9	
	II期	106.9	97.2	104.2	x	-	70.2	x	99.1	61.4	-	105.4	134.8	
	III期	107.2	97.9	102.3	x	-	64.2	x	90.9	53.4	-	96.0	124.5	
	IV期	108.0	100.5	103.4	x	-	65.9	x	88.7	57.2	-	94.3	127.3	
令和2年	I期	109.6	95.7	98.9	x	-	57.0	x	86.0	44.7	-	89.5	129.0	
	II期	107.5	90.9	94.6	x	-	61.0	x	90.9	50.0	-	87.5	136.2	
	III期	106.1	89.7	96.6	x	-	56.2	x	85.0	44.0	-	86.5	146.7	
	IV期	103.7	87.8	92.7	x	-	52.9	x	82.6	40.8	-	89.9	143.0	
令和3年	I期	104.2	92.2	95.6	x	-	53.4	x	66.0	44.3	-	95.9	145.9	
	II期	103.1	94.9	95.6	x	-	54.5	x	74.3	44.6	-	91.5	150.7	
	III期	103.1	92.1	94.2	x	-	55.0	x	80.8	44.4	-	92.4	150.4	
	IV期	102.8	93.7	94.6	x	-	54.2	x	85.8	42.4	-	83.6	158.5	
令和4年	I期	104.6	95.4	97.2	x	-	62.1	x	92.9	51.0	-	92.5	155.9	
	II期	106.4	97.4	98.7	x	-	65.4	x	95.0	54.8	-	98.0	160.8	
	III期	108.7	95.5	98.3	x	-	65.7	x	92.2	54.4	-	99.5	165.4	
	IV期	108.3	95.5	96.2	x	-	57.6	x	94.1	43.5	-	103.0	181.2	
平成30年	1月	104.6	98.0	104.0	x	-	85.3	x	82.4	85.2	-	100.3	169.7	
	2月	106.5	102.8	108.7	x	-	86.9	x	71.4	89.3	-	98.0	160.5	
	3月	110.4	94.8	101.6	x	-	88.0	x	76.4	89.9	-	97.6	151.8	
	4月	107.0	90.5	96.9	x	-	85.7	x	88.9	84.8	-	101.3	156.8	
	5月	108.5	94.7	100.2	x	-	81.1	x	91.5	76.8	-	109.7	157.5	
	6月	106.1	96.6	103.0	x	-	90.1	x	90.4	89.7	-	108.7	165.1	
	7月	105.7	96.4	102.3	x	-	86.3	x	90.3	85.4	-	103.6	157.6	
	8月	108.9	97.8	101.7	x	-	85.9	x	83.1	87.3	-	102.7	150.4	
	9月	116.3	97.4	101.7	x	-	81.5	x	85.1	79.8	-	110.1	152.4	
	10月	111.2	94.8	101.4	x	-	80.1	x	92.7	76.7	-	103.0	140.5	
	11月	109.9	97.2	103.6	x	-	85.3	x	105.4	80.8	-	100.6	142.7	
	12月	114.2	94.5	100.5	x	-	88.0	x	119.7	80.6	-	104.4	135.7	
令和元年	1月	108.6	94.6	100.9	x	-	68.3	x	100.8	60.6	-	108.8	139.1	
	2月	107.0	98.1	103.9	x	-	70.5	x	116.4	60.5	-	107.0	135.7	
	3月	110.2	98.8	105.4	x	-	73.6	x	105.3	64.7	-	106.4	132.9	
	4月	108.3	95.1	101.7	x	-	71.9	x	112.6	63.3	-	111.8	132.6	
	5月	105.8	96.6	105.4	x	-	70.5	x	92.4	61.7	-	104.4	135.7	
	6月	106.5	99.8	105.4	x	-	68.3	x	92.2	59.3	-	100.0	136.1	
	7月	107.2	98.0	103.1	x	-	62.7	x	98.0	48.1	-	97.3	128.2	
	8月	108.8	97.0	101.3	x	-	64.6	x	83.2	55.3	-	96.5	124.9	
	9月	105.7	98.8	102.4	x	-	65.3	x	91.4	56.7	-	94.3	120.3	
	10月	106.8	102.0	105.3	x	-	68.2	x	89.0	59.6	-	94.5	125.4	
	11月	107.8	98.4	99.9	x	-	65.9	x	90.1	57.1	-	93.7	126.3	
	12月	109.5	101.0	105.1	x	-	63.6	x	86.9	55.0	-	94.6	130.2	
令和2年	1月	113.3	98.5	99.3	x	-	57.8	x	81.6	47.9	-	92.4	134.6	
	2月	108.6	94.7	98.4	x	-	58.5	x	86.8	46.7	-	88.0	119.6	
	3月	106.8	94.0	99.0	x	-	54.7	x	89.6	39.4	-	88.0	132.8	
	4月	108.2	92.3	94.5	x	-	70.5	x	111.6	59.1	-	88.5	134.7	
	5月	108.4	92.0	95.6	x	-	57.5	x	72.1	47.5	-	88.4	132.7	
	6月	106.0	88.3	93.7	x	-	55.0	x	89.1	43.4	-	85.6	141.1	
	7月	107.4	90.0	97.8	x	-	59.2	x	88.9	47.3	-	88.8	153.7	
	8月	105.7	88.8	95.8	x	-	56.1	x	79.5	44.4	-	86.5	146.2	
	9月	105.1	90.4	96.1	x	-	53.3	x	86.7	40.4	-	84.3	140.1	
	10月	102.9	86.9	91.6	x	-	58.8	x	84.2	47.8	-	84.4	140.8	
	11月	104.1	90.4	94.2	x	-	51.2	x	73.9	39.6	-	83.3	142.1	
	12月	104.0	86.2	92.3	x	-	48.7	x	89.7	34.9	-	101.9	146.0	
令和3年	1月	105.7	89.5	94.2	x	-	52.9	x	67.4	43.9	-	93.5	144.2	
	2月	105.7	94.0	97.1	x	-	55.3	x	72.9	46.5	-	96.8	142.7	
	3月	101.1	93.1	95.6	x	-	51.9	x	57.8	42.5	-	97.5	150.7	
	4月	104.4	95.5	96.7	x	-	57.3	x	81.4	46.9	-	93.6	154.9	
	5月	103.6	95.2	95.8	x	-	52.8	x	69.0	41.7	-	89.6	150.4	
	6月	101.3	94.1	94.4	x	-	53.4	x	72.5	45.1	-	91.2	146.8	
	7月	100.7	93.1	94.9	x	-	51.9	x	75.3	40.9	-	92.9	144.7	
	8月	101.3	89.7	93.8	x	-	54.2	x	79.8	45.3	-	94.5	144.0	
	9月	107.4	93.4	93.9	x	-	58.8	x	87.2	47.0	-	89.9	162.6	
	10月	104.0	93.7	93.8	x	-	53.6	x	78.1	42.6	-	82.1	154.9	
	11月	103.5	93.5	94.8	x	-	52.5	x	85.2	40.4	-	83.1	160.0	
	12月	100.8	93.9	95.1	x	-	56.5	x	94.1	44.2	-	85.5	160.5	
令和4年	1月	102.5	94.3	98.0	x	-	63.0	x	93.5	51.9	-	98.5	156.7	
	2月	104.1	94.6	95.7	x	-	61.4	x	95.3	50.5	-	90.4	154.5	
	3月	107.3	97.2	98.0	x	-	61.8	x	89.9	50.6	-	88.7	156.5	
	4月	106.7	97.7	99.6	x	-	72.9	x	94.2	64.7	-	98.7	159.7	
	5月	107.1	97.5	97.5	x	-	62.8	x	101.8	50.7	-	96.7	160.4	
	6月	105.4	97.1	98.9	x	-	60.4	x	89.1	48.9	-	98.7	162.3	
	7月	108.3	94.1	96.8	x	-	61.2	x	87.6	48.4	-	96.2	160.2	
	8月	109.0	96.5	101.3	x	-	76.2	x	98.4	68.6	-	100.0	162.3	
	9月	108.8	96.0	96.9	x	-	59.7	x	90.6	46.3	-	102.3	173.7	
	10月	109.2	96.1	96.7	x	-	58.8	x	90.2	45.9	-	103.5	174.1	
	11月	109.3	93.7	94.5	x	-	57.5	x	97.7	42.2	-	104.1	178.7	
	12月	106.5	96.6	97.3	x	-	56.5	x	94.5	42.5	-	101.5	190.7	

10 業種分類別在庫指数(季節調整済指数)

時系列	分類	暖ちゆう房		汎用・生産用業務用機械工業									
		熱機器	金属製品	汎用・生産用業務用機械工業	ボイラ・原動機	風水機・油圧機器	力機・器具部品	汎用機械	冷凍機・同応用品	その他の汎用機械	金属工作機械	金属加工機械	金型
ウェイト		118.6	290.7	1016.8	76.2	29.0	0.0	211.6	0.0	390.9	142.2	0.0	63.0
平成30年	I期	x	95.0	93.2	x	x	-	34.7	-	124.2	x	-	126.4
	II期	x	103.3	92.0	x	x	-	32.4	-	125.2	x	-	108.4
	III期	x	102.7	92.9	x	x	-	29.5	-	130.3	x	-	119.8
	IV期	x	100.9	91.8	x	x	-	29.7	-	135.6	x	-	92.2
令和元年	I期	x	99.0	104.5	x	x	-	38.2	-	149.4	x	-	92.2
	II期	x	96.2	110.8	x	x	-	38.9	-	154.2	x	-	99.1
	III期	x	81.9	114.5	x	x	-	36.8	-	158.5	x	-	76.5
	IV期	x	81.1	121.5	x	x	-	33.9	-	162.6	x	-	100.8
令和2年	I期	x	77.5	133.6	x	x	-	37.9	-	168.0	x	-	242.3
	II期	x	77.4	129.0	x	x	-	39.0	-	162.7	x	-	285.7
	III期	x	80.2	126.5	x	x	-	38.0	-	159.1	x	-	252.1
	IV期	x	79.1	125.5	x	x	-	33.3	-	154.6	x	-	274.3
令和3年	I期	x	75.1	119.4	x	x	-	33.5	-	153.3	x	-	235.1
	II期	x	68.1	118.2	x	x	-	29.4	-	149.3	x	-	256.0
	III期	x	61.3	118.3	x	x	-	33.1	-	149.9	x	-	310.6
	IV期	x	58.3	120.5	x	x	-	30.5	-	149.7	x	-	354.3
令和4年	I期	x	65.7	115.3	x	x	-	36.0	-	142.9	x	-	290.8
	II期	x	77.2	116.9	x	x	-	39.1	-	146.8	x	-	324.2
	III期	x	79.2	116.9	x	x	-	41.8	-	151.4	x	-	297.8
	IV期	x	78.3	118.4	x	x	-	44.2	-	164.1	x	-	235.5
平成30年	1月	x	92.9	91.7	x	x	-	33.0	-	126.0	x	-	90.4
	2月	x	91.0	94.4	x	x	-	38.9	-	124.3	x	-	122.1
	3月	x	101.1	93.4	x	x	-	32.1	-	122.3	x	-	166.8
	4月	x	100.7	91.8	x	x	-	33.9	-	120.5	x	-	109.7
	5月	x	104.3	93.0	x	x	-	31.7	-	129.6	x	-	96.5
	6月	x	104.9	91.3	x	x	-	31.6	-	125.5	x	-	119.0
	7月	x	99.6	92.6	x	x	-	30.2	-	127.7	x	-	109.8
	8月	x	102.5	93.6	x	x	-	29.2	-	129.9	x	-	133.7
	9月	x	105.9	92.6	x	x	-	29.0	-	133.3	x	-	115.9
	10月	x	103.9	91.6	x	x	-	28.6	-	133.0	x	-	102.9
	11月	x	96.6	91.5	x	x	-	29.7	-	133.8	x	-	75.7
	12月	x	102.1	92.2	x	x	-	30.8	-	140.1	x	-	98.0
令和元年	1月	x	100.0	102.0	x	x	-	35.4	-	146.2	x	-	110.5
	2月	x	96.3	104.8	x	x	-	36.2	-	151.8	x	-	101.3
	3月	x	100.7	106.6	x	x	-	43.0	-	150.2	x	-	64.9
	4月	x	104.4	107.8	x	x	-	39.7	-	151.7	x	-	107.5
	5月	x	96.6	114.7	x	x	-	38.4	-	156.9	x	-	101.4
	6月	x	87.7	109.9	x	x	-	38.5	-	153.9	x	-	88.4
	7月	x	85.2	112.8	x	x	-	37.8	-	155.5	x	-	73.2
	8月	x	82.8	115.4	x	x	-	35.8	-	160.5	x	-	77.5
	9月	x	77.6	115.4	x	x	-	36.7	-	159.6	x	-	78.7
	10月	x	80.4	117.5	x	x	-	31.2	-	155.4	x	-	91.5
	11月	x	80.1	124.2	x	x	-	35.0	-	165.5	x	-	106.1
	12月	x	82.7	122.8	x	x	-	35.5	-	166.8	x	-	104.8
令和2年	1月	x	79.4	131.5	x	x	-	38.4	-	164.6	x	-	214.8
	2月	x	78.1	133.2	x	x	-	36.4	-	166.5	x	-	248.8
	3月	x	75.1	136.1	x	x	-	39.0	-	173.0	x	-	263.2
	4月	x	76.9	140.9	x	x	-	35.3	-	166.4	x	-	292.9
	5月	x	78.2	117.6	x	x	-	39.8	-	160.5	x	-	307.2
	6月	x	77.2	128.6	x	x	-	41.8	-	161.1	x	-	257.0
	7月	x	83.0	126.0	x	x	-	41.9	-	160.2	x	-	232.6
	8月	x	80.2	127.0	x	x	-	39.2	-	158.0	x	-	287.2
	9月	x	77.4	126.4	x	x	-	32.9	-	159.2	x	-	236.5
	10月	x	76.2	125.8	x	x	-	30.0	-	155.4	x	-	273.9
	11月	x	77.5	126.0	x	x	-	33.7	-	156.1	x	-	296.4
	12月	x	83.7	124.6	x	x	-	36.1	-	152.2	x	-	252.6
令和3年	1月	x	75.4	126.0	x	x	-	35.7	-	155.9	x	-	281.7
	2月	x	75.3	118.3	x	x	-	33.5	-	154.2	x	-	203.4
	3月	x	74.6	113.8	x	x	-	31.3	-	149.9	x	-	220.1
	4月	x	70.7	119.9	x	x	-	30.1	-	150.2	x	-	241.6
	5月	x	69.2	118.4	x	x	-	28.1	-	147.1	x	-	265.5
	6月	x	64.3	116.2	x	x	-	30.1	-	150.7	x	-	260.9
	7月	x	62.7	113.5	x	x	-	33.0	-	145.7	x	-	260.3
	8月	x	61.0	120.7	x	x	-	31.7	-	154.2	x	-	335.2
	9月	x	60.3	120.8	x	x	-	34.5	-	149.8	x	-	336.3
	10月	x	58.4	121.8	x	x	-	35.2	-	148.9	x	-	361.6
	11月	x	57.7	120.1	x	x	-	28.3	-	150.7	x	-	359.4
	12月	x	58.8	119.6	x	x	-	28.0	-	149.4	x	-	341.9
令和4年	1月	x	66.2	116.4	x	x	-	32.4	-	143.1	x	-	294.3
	2月	x	65.0	115.9	x	x	-	35.6	-	142.7	x	-	298.9
	3月	x	65.9	113.7	x	x	-	40.0	-	143.0	x	-	279.2
	4月	x	79.1	114.9	x	x	-	38.9	-	144.6	x	-	284.6
	5月	x	73.6	113.0	x	x	-	39.9	-	145.5	x	-	281.8
	6月	x	78.8	122.8	x	x	-	38.5	-	150.2	x	-	406.3
	7月	x	77.5	115.6	x	x	-	39.2	-	149.0	x	-	293.9
	8月	x	79.7	117.8	x	x	-	42.8	-	153.2	x	-	308.7
	9月	x	80.3	117.2	x	x	-	43.5	-	152.1	x	-	290.7
	10月	x	78.0	119.8	x	x	-	42.8	-	159.8	x	-	280.5
	11月	x	75.0	119.8	x	x	-	46.6	-	165.5	x	-	234.6
	12月	x	82.0	115.7	x	x	-	43.3	-	166.9	x	-	191.4

10 業種分類別在庫指数(季節調整済指数)

時系列	分類	電子部品・電子管・半導体・その他の電子部品					電気機械・回転電気・開閉制御・民生用電気器具					情報通信 機械工業	
		医療用 機械器具・ 計測機器	電子部品・ デバイス 工業部	電 子 部 品	電 子 管 素 子	その他の 電子部品・ デバイス	電気機械 工業	回転電気 機械	開閉制御 装置機	民生用 電気器具	配線・ 照明用電 池		
ウェイト		103.9	0.0	0.0	0.0	0.0	467.9	0.0	0.0	199.2	179.4	89.3	0.0
平成30年	I期	92.6	-	-	-	-	98.3	-	-	101.5	106.4	73.9	-
	II期	97.4	-	-	-	-	92.1	-	-	85.7	106.3	78.4	-
	III期	106.0	-	-	-	-	89.2	-	-	72.8	110.0	84.1	-
	IV期	109.5	-	-	-	-	94.5	-	-	87.0	112.4	76.6	-
令和元年	I期	134.9	-	-	-	-	98.7	-	-	93.3	112.0	81.2	-
	II期	156.6	-	-	-	-	97.8	-	-	82.5	116.9	94.9	-
	III期	206.7	-	-	-	-	99.0	-	-	73.8	123.8	103.6	-
	IV期	243.8	-	-	-	-	97.5	-	-	72.3	125.8	96.6	-
令和2年	I期	229.5	-	-	-	-	91.9	-	-	62.1	124.9	89.2	-
	II期	181.4	-	-	-	-	93.2	-	-	60.6	127.9	103.8	-
	III期	222.1	-	-	-	-	89.1	-	-	63.2	120.1	81.7	-
	IV期	232.6	-	-	-	-	94.3	-	-	69.5	119.1	99.8	-
令和3年	I期	193.8	-	-	-	-	98.9	-	-	81.2	118.6	97.7	-
	II期	203.6	-	-	-	-	94.5	-	-	73.8	116.6	95.1	-
	III期	183.6	-	-	-	-	96.0	-	-	80.1	116.3	93.7	-
	IV期	175.7	-	-	-	-	89.7	-	-	63.3	116.1	96.2	-
令和4年	I期	163.9	-	-	-	-	97.3	-	-	73.2	128.1	86.2	-
	II期	138.2	-	-	-	-	98.0	-	-	79.2	127.1	77.2	-
	III期	138.0	-	-	-	-	109.9	-	-	114.5	127.3	74.1	-
	IV期	147.0	-	-	-	-	114.8	-	-	127.3	128.0	69.0	-
平成30年	1月	93.7	-	-	-	-	97.7	-	-	101.7	106.1	69.2	-
	2月	92.3	-	-	-	-	98.7	-	-	100.8	107.0	76.9	-
	3月	91.8	-	-	-	-	98.6	-	-	101.9	106.2	75.5	-
	4月	101.2	-	-	-	-	97.7	-	-	98.0	106.2	78.2	-
	5月	101.4	-	-	-	-	92.3	-	-	85.1	106.4	79.0	-
	6月	89.7	-	-	-	-	86.4	-	-	74.1	106.4	77.9	-
	7月	107.8	-	-	-	-	87.8	-	-	71.3	108.9	82.5	-
	8月	109.1	-	-	-	-	87.6	-	-	71.2	110.0	79.6	-
	9月	101.0	-	-	-	-	92.2	-	-	76.0	111.2	90.3	-
	10月	111.4	-	-	-	-	92.4	-	-	84.5	111.5	73.8	-
	11月	114.9	-	-	-	-	93.7	-	-	85.9	112.0	74.9	-
	12月	102.1	-	-	-	-	97.4	-	-	90.5	113.7	81.1	-
令和元年	1月	117.1	-	-	-	-	100.2	-	-	95.3	111.8	83.0	-
	2月	127.4	-	-	-	-	98.3	-	-	90.9	112.3	87.6	-
	3月	160.2	-	-	-	-	97.6	-	-	93.8	111.9	73.1	-
	4月	115.2	-	-	-	-	97.7	-	-	88.7	114.1	78.4	-
	5月	182.8	-	-	-	-	101.0	-	-	88.5	116.7	96.8	-
	6月	171.9	-	-	-	-	94.7	-	-	70.2	119.8	109.5	-
	7月	204.5	-	-	-	-	100.0	-	-	78.2	121.4	105.6	-
	8月	209.4	-	-	-	-	97.5	-	-	70.8	123.3	103.9	-
	9月	206.3	-	-	-	-	99.6	-	-	72.3	126.7	101.3	-
	10月	236.9	-	-	-	-	96.3	-	-	70.5	128.3	85.6	-
	11月	243.8	-	-	-	-	96.6	-	-	72.0	124.8	96.5	-
	12月	250.6	-	-	-	-	99.7	-	-	74.5	124.3	107.8	-
令和2年	1月	238.2	-	-	-	-	99.2	-	-	77.0	125.6	94.4	-
	2月	236.3	-	-	-	-	87.4	-	-	59.7	122.7	80.9	-
	3月	214.0	-	-	-	-	89.2	-	-	49.7	126.4	92.4	-
	4月	253.0	-	-	-	-	89.6	-	-	57.9	128.7	88.7	-
	5月	67.4	-	-	-	-	95.4	-	-	60.5	129.1	117.2	-
	6月	223.7	-	-	-	-	94.7	-	-	63.4	125.8	105.6	-
	7月	211.3	-	-	-	-	88.9	-	-	63.5	122.3	77.4	-
	8月	223.7	-	-	-	-	85.3	-	-	57.0	119.2	76.6	-
	9月	231.2	-	-	-	-	93.1	-	-	69.0	118.9	91.1	-
	10月	234.4	-	-	-	-	94.5	-	-	72.3	119.5	93.6	-
	11月	223.2	-	-	-	-	93.5	-	-	67.5	119.2	100.1	-
	12月	240.2	-	-	-	-	94.8	-	-	68.8	118.7	105.6	-
令和3年	1月	197.2	-	-	-	-	96.0	-	-	76.0	117.8	98.2	-
	2月	202.2	-	-	-	-	96.0	-	-	77.7	117.6	95.2	-
	3月	181.9	-	-	-	-	104.8	-	-	89.8	120.3	99.7	-
	4月	212.8	-	-	-	-	95.1	-	-	73.5	117.7	101.1	-
	5月	209.9	-	-	-	-	93.3	-	-	73.9	117.1	90.4	-
	6月	188.2	-	-	-	-	95.2	-	-	74.1	115.0	93.9	-
	7月	182.1	-	-	-	-	95.6	-	-	75.2	115.5	97.2	-
	8月	186.5	-	-	-	-	96.9	-	-	84.8	116.2	92.8	-
	9月	182.3	-	-	-	-	95.5	-	-	80.4	117.2	91.0	-
	10月	187.7	-	-	-	-	93.0	-	-	69.3	116.4	99.2	-
	11月	173.5	-	-	-	-	89.7	-	-	63.0	115.7	97.8	-
	12月	165.9	-	-	-	-	86.4	-	-	57.5	116.3	91.6	-
令和4年	1月	183.7	-	-	-	-	95.7	-	-	68.7	129.7	95.7	-
	2月	167.9	-	-	-	-	97.7	-	-	75.3	127.2	87.3	-
	3月	140.2	-	-	-	-	98.4	-	-	75.7	127.3	75.5	-
	4月	144.1	-	-	-	-	98.8	-	-	78.3	128.2	84.9	-
	5月	133.5	-	-	-	-	95.7	-	-	74.6	126.5	76.0	-
	6月	137.1	-	-	-	-	99.4	-	-	84.6	126.6	70.7	-
	7月	142.8	-	-	-	-	103.4	-	-	97.4	127.1	69.8	-
	8月	139.3	-	-	-	-	111.0	-	-	111.9	127.4	78.0	-
	9月	131.9	-	-	-	-	115.2	-	-	134.3	127.3	74.6	-
	10月	154.0	-	-	-	-	116.1	-	-	126.9	128.2	74.0	-
	11月	151.5	-	-	-	-	116.1	-	-	130.0	127.3	67.9	-
	12月	135.5	-	-	-	-	112.3	-	-	125.1	128.6	65.2	-

10 業種分類別在庫指数(季節調整済指数)

時系列	分類	業種											
		通機	信機	その他の情報通信機械	輸送機械工業	乗用車	トラック	特殊自動車	自動車部品	二輪自動車	二輪自動車部品	窯業・土石製品	セメント・同製品
ウェイト		0.0	0.0	1247.7	899.5	155.8	17.5	0.0	174.9	0.0	219.4	20.5	198.9
平成30年	I期	-	-	107.0	x	x	66.2	-	x	-	193.0	49.7	207.5
	II期	-	-	95.7	x	x	72.0	-	x	-	215.4	50.7	230.9
	III期	-	-	93.0	x	x	81.4	-	x	-	229.4	58.3	247.6
	IV期	-	-	101.4	x	x	71.1	-	x	-	196.5	46.9	213.4
令和元年	I期	-	-	69.8	x	x	55.3	-	x	-	186.4	52.0	198.4
	II期	-	-	66.3	x	x	44.2	-	x	-	161.2	65.6	171.3
	III期	-	-	62.3	x	x	37.1	-	x	-	143.3	75.3	151.7
	IV期	-	-	72.4	x	x	43.5	-	x	-	112.7	52.6	119.3
令和2年	I期	-	-	76.6	x	x	45.5	-	x	-	98.8	74.1	104.2
	II期	-	-	72.1	x	x	36.5	-	x	-	84.9	79.1	86.0
	III期	-	-	88.2	x	x	29.4	-	x	-	77.6	94.7	75.2
	IV期	-	-	88.6	x	x	26.3	-	x	-	46.1	106.2	38.4
令和3年	I期	-	-	84.8	x	x	36.3	-	x	-	20.8	62.6	16.3
	II期	-	-	88.0	x	x	101.3	-	x	-	9.3	19.7	8.0
	III期	-	-	74.1	x	x	112.3	-	x	-	12.0	59.8	7.6
	IV期	-	-	74.2	x	x	165.6	-	x	-	16.4	73.4	10.9
令和4年	I期	-	-	73.2	x	x	136.7	-	x	-	15.3	78.5	8.7
	II期	-	-	85.4	x	x	111.2	-	x	-	14.1	44.3	10.0
	III期	-	-	106.5	x	x	110.1	-	x	-	10.5	42.1	7.1
	IV期	-	-	98.7	x	x	155.4	-	x	-	10.7	64.6	6.0
平成30年	1月	-	-	100.5	x	x	62.4	-	x	-	169.5	39.9	184.4
	2月	-	-	101.4	x	x	67.5	-	x	-	201.9	40.4	219.6
	3月	-	-	119.1	x	x	68.7	-	x	-	207.5	68.8	218.4
	4月	-	-	104.3	x	x	70.3	-	x	-	207.4	45.0	223.2
	5月	-	-	94.9	x	x	73.2	-	x	-	211.3	43.0	228.6
	6月	-	-	87.8	x	x	72.4	-	x	-	227.4	64.2	241.0
	7月	-	-	88.2	x	x	87.8	-	x	-	236.6	67.0	258.1
	8月	-	-	89.0	x	x	79.0	-	x	-	230.4	64.1	247.5
	9月	-	-	101.7	x	x	77.4	-	x	-	221.3	43.7	237.3
	10月	-	-	99.6	x	x	72.3	-	x	-	198.6	50.4	213.5
	11月	-	-	100.7	x	x	62.9	-	x	-	196.6	44.0	214.3
	12月	-	-	103.9	x	x	78.0	-	x	-	194.2	46.3	212.4
令和元年	1月	-	-	76.1	x	x	66.7	-	x	-	193.2	56.5	205.8
	2月	-	-	61.6	x	x	60.5	-	x	-	187.0	79.5	198.7
	3月	-	-	71.7	x	x	38.7	-	x	-	178.9	20.1	190.8
	4月	-	-	71.1	x	x	52.2	-	x	-	175.4	58.6	187.5
	5月	-	-	64.9	x	x	37.5	-	x	-	158.2	137.2	164.4
	6月	-	-	63.0	x	x	42.9	-	x	-	150.1	1.1	162.0
	7月	-	-	63.1	x	x	37.5	-	x	-	165.1	94.0	175.3
	8月	-	-	69.3	x	x	46.6	-	x	-	143.6	131.8	148.9
	9月	-	-	54.5	x	x	27.1	-	x	-	121.1	0.0	130.8
	10月	-	-	75.6	x	x	44.0	-	x	-	123.7	59.3	129.3
	11月	-	-	68.3	x	x	42.6	-	x	-	117.4	98.4	121.9
	12月	-	-	73.4	x	x	43.9	-	x	-	96.9	0.0	106.7
令和2年	1月	-	-	79.4	x	x	47.9	-	x	-	109.3	66.2	115.3
	2月	-	-	79.5	x	x	43.4	-	x	-	105.8	135.5	106.4
	3月	-	-	70.9	x	x	45.1	-	x	-	81.2	20.5	90.8
	4月	-	-	53.1	x	x	51.0	-	x	-	89.1	75.4	94.2
	5月	-	-	74.8	x	x	39.4	-	x	-	85.6	125.1	84.1
	6月	-	-	88.5	x	x	19.0	-	x	-	79.9	36.8	79.6
	7月	-	-	93.8	x	x	29.1	-	x	-	79.7	99.7	77.8
	8月	-	-	84.5	x	x	26.7	-	x	-	79.6	148.9	75.6
	9月	-	-	86.4	x	x	32.3	-	x	-	73.5	35.6	72.1
	10月	-	-	86.7	x	x	39.1	-	x	-	65.7	100.4	59.0
	11月	-	-	86.8	x	x	30.2	-	x	-	54.5	169.7	42.6
	12月	-	-	92.3	x	x	9.7	-	x	-	18.1	48.4	13.5
令和3年	1月	-	-	93.7	x	x	31.4	-	x	-	22.2	74.2	15.9
	2月	-	-	83.9	x	x	40.2	-	x	-	24.8	109.6	17.3
	3月	-	-	76.8	x	x	37.2	-	x	-	15.3	3.9	15.8
	4月	-	-	96.3	x	x	67.7	-	x	-	8.4	11.4	8.4
	5月	-	-	84.0	x	x	92.8	-	x	-	9.1	23.3	7.6
	6月	-	-	83.6	x	x	143.5	-	x	-	10.5	24.3	8.0
	7月	-	-	77.7	x	x	117.0	-	x	-	10.7	53.9	7.0
	8月	-	-	70.9	x	x	99.2	-	x	-	11.6	78.0	6.3
	9月	-	-	73.6	x	x	120.8	-	x	-	13.7	47.4	9.5
	10月	-	-	72.7	x	x	147.8	-	x	-	15.4	62.9	10.8
	11月	-	-	75.2	x	x	136.5	-	x	-	17.0	100.8	10.8
	12月	-	-	74.7	x	x	212.6	-	x	-	16.9	56.4	11.0
令和4年	1月	-	-	50.9	x	x	152.7	-	x	-	16.6	86.6	9.0
	2月	-	-	85.2	x	x	134.6	-	x	-	16.5	118.6	7.3
	3月	-	-	83.6	x	x	122.7	-	x	-	12.9	30.2	9.8
	4月	-	-	83.4	x	x	119.9	-	x	-	15.2	53.1	10.3
	5月	-	-	84.4	x	x	111.4	-	x	-	15.3	60.0	10.9
	6月	-	-	88.5	x	x	102.2	-	x	-	11.7	19.8	8.7
	7月	-	-	102.6	x	x	111.0	-	x	-	8.8	28.9	6.5
	8月	-	-	106.4	x	x	105.9	-	x	-	11.1	43.8	8.0
	9月	-	-	110.4	x	x	113.3	-	x	-	11.5	53.6	6.9
	10月	-	-	100.0	x	x	127.9	-	x	-	11.8	68.8	7.0
	11月	-	-	100.0	x	x	144.0	-	x	-	11.1	92.5	5.6
	12月	-	-	96.1	x	x	194.3	-	x	-	9.1	32.4	5.5

10 業種分類別在庫指数(季節調整済指数)

時系列	分類	化学				プラスチック				紙・印刷			
		工業	プラスチック	医薬品	その他の化学製品	プラスチック製品	プラスチック製フィルム・シート・合成皮革	工業用プラスチック製品	その他のプラスチック製品	紙加工工業	パルプ	印刷・情報用紙	包装用紙
ウェイト		1559.4	340.2	0.0	1219.2	920.3	391.4	391.2	137.7	1448.1	33.4	221.7	52.3
平成30年	I期	144.5	121.0	-	151.2	96.8	97.7	100.8	82.7	95.0	x	91.3	117.1
	II期	154.8	124.3	-	163.1	97.5	101.0	100.7	76.6	93.6	x	88.3	112.6
	III期	169.4	122.5	-	184.6	99.8	100.4	109.7	71.6	93.5	x	85.1	107.7
	IV期	183.1	128.6	-	196.5	100.7	102.7	111.6	64.5	89.1	x	86.7	103.1
令和元年	I期	177.3	135.1	-	188.4	102.3	105.8	118.2	47.6	92.5	x	87.8	113.6
	II期	163.2	139.8	-	169.2	102.4	105.6	119.5	45.1	94.9	x	80.3	119.1
	III期	164.4	137.1	-	172.0	98.5	103.6	115.1	39.6	95.5	x	74.7	122.1
	IV期	171.6	137.5	-	182.3	96.2	101.3	109.6	39.7	93.6	x	66.8	129.2
令和2年	I期	172.1	142.4	-	180.1	100.3	102.2	118.3	43.3	97.7	x	66.4	130.9
	II期	173.1	144.8	-	182.0	98.9	103.9	114.6	40.5	94.1	x	63.8	124.1
	III期	159.3	118.2	-	170.5	97.0	106.6	109.0	36.7	99.5	x	57.9	119.6
	IV期	148.3	133.5	-	153.0	96.6	109.1	106.8	30.2	100.3	x	53.3	110.9
令和3年	I期	160.3	130.9	-	169.0	95.8	110.7	99.3	44.2	97.4	x	49.5	95.2
	II期	151.0	133.1	-	156.7	97.4	105.4	109.3	41.8	95.3	x	44.0	89.8
	III期	158.1	133.0	-	162.9	103.0	112.6	115.1	42.5	95.1	x	44.8	95.2
	IV期	158.2	133.6	-	165.6	109.4	120.7	121.1	42.1	95.4	x	44.7	104.1
令和4年	I期	160.7	140.1	-	166.8	105.5	114.1	119.3	42.3	92.2	x	42.6	109.4
	II期	158.0	144.1	-	162.6	108.4	115.0	126.1	40.0	91.8	x	38.9	115.3
	III期	150.9	141.6	-	151.8	108.9	110.6	131.9	39.5	92.2	x	38.6	119.7
	IV期	157.4	151.9	-	159.2	107.8	110.1	129.3	38.3	91.0	x	37.4	118.7
平成30年	1月	134.0	118.8	-	138.7	96.3	98.2	98.9	81.9	95.9	x	90.7	115.6
	2月	140.3	122.3	-	145.2	97.2	97.6	99.7	89.5	94.0	x	92.4	118.4
	3月	159.2	121.8	-	169.8	96.8	97.3	103.9	76.6	95.2	x	90.7	117.3
	4月	150.9	124.2	-	157.8	94.9	99.4	94.6	80.8	94.8	x	89.4	114.4
	5月	162.8	123.5	-	173.6	97.6	102.0	100.6	76.2	93.2	x	88.1	111.6
	6月	150.8	125.1	-	157.9	99.9	101.7	107.0	72.8	92.7	x	87.3	111.8
	7月	151.0	121.2	-	160.4	98.5	101.1	105.8	70.6	92.6	x	85.2	108.9
	8月	160.6	121.2	-	173.1	100.7	100.3	110.2	78.3	92.9	x	83.0	105.5
	9月	196.5	125.1	-	220.4	100.3	99.9	113.0	65.8	95.1	x	87.0	108.7
	10月	172.9	125.5	-	190.7	98.2	100.8	110.6	61.1	89.8	x	86.0	102.2
	11月	166.8	130.0	-	172.9	98.8	102.5	109.2	58.0	89.6	x	88.6	102.7
	12月	209.6	130.4	-	225.8	105.2	104.8	114.9	74.5	87.9	x	85.5	104.3
令和元年	1月	179.7	133.2	-	192.2	99.2	105.9	109.7	46.4	91.1	x	86.5	110.4
	2月	174.7	135.1	-	184.9	100.2	107.9	113.2	48.4	91.9	x	87.1	113.0
	3月	177.4	136.9	-	188.2	107.4	103.7	131.7	48.1	94.6	x	89.9	117.3
	4月	166.6	139.7	-	173.6	103.5	106.2	119.6	47.0	93.3	x	84.3	117.4
	5月	156.7	137.9	-	161.2	102.2	105.0	120.8	45.3	95.5	x	79.2	119.7
	6月	166.3	141.9	-	172.7	101.4	105.6	118.1	43.0	95.9	x	77.3	120.1
	7月	159.4	139.5	-	164.9	99.0	105.4	113.9	41.3	100.1	x	78.7	123.5
	8月	168.1	135.7	-	177.1	99.1	104.7	116.7	39.2	96.2	x	74.3	122.4
	9月	165.8	136.1	-	173.9	97.4	100.8	114.6	38.3	90.1	x	71.2	120.3
	10月	161.9	141.4	-	169.9	95.3	101.3	109.4	38.7	91.2	x	66.9	122.0
	11月	173.7	135.5	-	182.3	95.6	102.7	105.3	39.9	93.3	x	66.9	131.2
	12月	179.2	135.6	-	194.6	97.6	99.9	114.2	40.5	96.3	x	66.5	134.4
令和2年	1月	187.1	138.6	-	200.2	99.2	100.5	116.1	45.4	102.3	x	66.6	134.3
	2月	157.7	146.6	-	160.4	100.4	102.7	119.2	42.2	100.3	x	66.8	133.6
	3月	171.5	141.9	-	179.7	101.2	103.3	119.7	42.4	90.4	x	65.7	124.8
	4月	176.3	141.4	-	186.0	99.9	104.2	116.5	40.2	88.0	x	65.4	127.4
	5月	178.2	151.1	-	188.2	100.0	104.3	116.7	41.0	96.4	x	64.5	122.9
	6月	164.8	142.0	-	171.8	96.9	103.1	110.7	40.2	98.0	x	61.4	122.0
	7月	161.7	126.1	-	171.7	96.8	101.6	112.1	37.9	99.1	x	60.8	119.5
	8月	159.7	117.3	-	171.2	97.0	110.0	107.3	36.8	99.7	x	57.3	121.4
	9月	156.6	111.3	-	168.7	97.1	108.2	107.5	35.4	99.8	x	55.5	117.9
	10月	143.8	137.3	-	147.1	96.6	108.9	107.0	32.2	100.2	x	52.9	114.7
	11月	154.7	133.8	-	160.4	96.8	109.5	105.9	30.3	101.1	x	54.0	111.9
	12月	146.5	129.5	-	151.4	96.3	108.9	107.5	28.1	99.7	x	53.1	106.1
令和3年	1月	154.4	131.5	-	161.6	97.3	111.4	103.5	36.8	96.9	x	50.0	97.4
	2月	171.9	129.4	-	184.1	94.6	111.0	93.4	51.6	98.3	x	49.1	95.8
	3月	154.6	131.9	-	161.2	95.6	109.8	101.0	44.3	97.0	x	49.4	92.5
	4月	157.0	131.4	-	164.5	94.1	104.2	102.0	41.2	95.5	x	44.0	91.2
	5月	150.5	133.3	-	156.8	95.3	105.7	104.2	41.9	96.6	x	44.2	91.4
	6月	145.5	134.7	-	148.9	102.8	106.4	121.7	42.4	93.7	x	43.9	86.8
	7月	151.5	133.6	-	155.9	100.2	109.7	109.5	43.2	96.1	x	43.8	90.7
	8月	149.9	132.0	-	153.3	102.7	112.0	116.3	42.9	94.4	x	45.1	97.6
	9月	172.9	133.4	-	179.6	106.2	116.0	119.5	41.3	94.8	x	45.4	97.3
	10月	161.3	133.8	-	169.1	112.9	126.2	123.2	43.8	95.9	x	44.8	101.5
	11月	158.8	133.1	-	166.5	110.4	118.9	122.7	43.4	95.4	x	44.7	104.2
	12月	154.6	133.8	-	161.2	105.0	117.0	117.5	39.2	94.9	x	44.6	106.5
令和4年	1月	158.5	141.7	-	163.7	107.1	115.1	121.2	43.6	94.3	x	42.9	106.8
	2月	157.7	140.4	-	162.9	107.9	113.0	124.9	42.5	92.3	x	42.8	109.7
	3月	165.9	138.1	-	173.8	101.6	114.2	111.9	40.9	90.1	x	42.0	111.7
	4月	153.4	143.6	-	156.9	107.7	114.7	123.8	40.5	90.5	x	40.1	114.3
	5月	160.8	144.7	-	166.6	109.1	118.8	124.8	40.1	92.1	x	39.3	116.2
	6月	159.7	143.9	-	164.4	108.3	111.6	129.7	39.5	92.8	x	37.4	115.3
	7月	143.5	146.9	-	140.5	110.0	111.7	132.3	40.1	93.5	x	38.4	119.2
	8月	155.5	140.1	-	158.9	109.3	110.3	134.2	39.3	91.4	x	39.1	121.0
	9月	153.7	137.9	-	155.9	107.5	109.9	129.3	39.1	91.8	x	38.4	118.9
	10月	165.9	148.8	-	169.8	107.3	110.0	127.4	39.4	91.9	x	39.4	124.1
	11月	152.9	151.9	-	154.4	108.0	111.3	128.2	39.2	90.4	x	37.1	116.1
	12月	153.3	155.0	-	153.3	108.0	109.1	132.4	36.4	90.6	x	35.7	115.9

10 業種分類別在庫指数(季節調整済指数)

時系列	分類	繊維				織工業	化学繊維	織物	染色整理	その他の繊維製品	食料品・たばこ工業	肉製品	乳製品
		衛生用紙	雑種紙	紙板	紙加工品								
ウェイト		363.1	168.1	512.0	97.5	58.6	17.5	2.8	4.0	34.3	1302.2	103.5	70.4
平成30年	I期	87.7	83.8	106.2	92.3	103.9	99.8	108.1	68.8	109.9	104.8	74.6	99.0
	II期	93.4	82.0	102.1	97.2	111.3	95.3	102.3	83.7	122.5	98.3	78.4	84.0
	III期	92.8	83.2	100.2	105.8	108.2	94.3	90.9	90.9	122.0	99.2	81.0	86.4
	IV期	86.1	85.4	92.0	105.2	113.7	98.6	89.9	86.4	125.7	105.2	85.9	78.1
令和元年	I期	81.2	90.9	99.2	123.5	109.9	97.9	100.7	91.0	119.2	108.1	76.6	60.7
	II期	75.9	97.9	109.2	129.5	109.8	96.6	106.9	73.9	120.8	108.0	76.3	58.8
	III期	71.9	107.4	113.6	122.1	109.2	104.3	113.9	77.4	116.6	117.8	82.7	74.4
	IV期	74.8	105.7	108.4	130.7	107.4	102.8	112.6	65.6	112.3	117.1	116.1	82.5
令和2年	I期	73.3	97.4	116.9	142.0	111.8	122.1	92.4	63.6	115.7	114.4	71.3	94.8
	II期	65.6	94.3	113.7	142.1	119.1	112.2	104.5	46.9	130.8	112.4	64.5	92.8
	III期	88.0	90.9	115.1	145.0	129.7	130.6	101.8	62.3	140.4	108.1	63.9	87.5
	IV期	101.4	80.2	113.5	147.1	128.4	135.0	79.1	58.6	135.7	105.5	64.7	90.5
令和3年	I期	113.0	73.8	109.0	115.7	127.9	138.1	84.5	59.6	135.3	102.2	58.9	96.0
	II期	115.3	71.4	104.6	124.3	122.1	116.3	83.5	114.3	129.1	110.1	54.2	89.6
	III期	102.4	70.7	110.1	134.5	119.5	114.9	100.9	82.1	126.7	107.6	55.4	79.6
	IV期	98.4	76.9	114.2	135.4	129.6	129.6	122.2	116.7	132.0	107.6	49.9	94.1
令和4年	I期	91.1	82.7	112.9	118.3	131.0	132.0	104.4	110.1	136.0	121.0	59.5	87.5
	II期	87.7	80.1	113.9	125.7	135.5	149.9	100.0	87.8	136.3	118.3	57.5	82.5
	III期	87.4	78.9	110.4	139.0	136.7	153.4	93.6	82.1	137.0	121.1	52.6	100.9
	IV期	76.6	78.2	117.1	126.6	134.9	154.6	96.3	72.0	135.4	119.8	52.3	112.7
平成30年	1月	84.7	84.9	107.9	89.8	101.0	94.8	110.2	79.7	106.5	103.9	72.8	95.9
	2月	87.6	83.6	104.1	92.1	104.0	103.9	107.7	65.5	107.9	110.4	71.5	117.4
	3月	90.8	82.8	106.6	95.0	106.7	100.7	106.5	61.1	115.3	100.1	79.6	83.7
	4月	94.2	83.1	105.2	94.1	108.2	90.0	102.0	66.2	121.0	97.1	77.8	85.0
	5月	94.3	79.5	101.0	99.1	114.0	99.0	101.6	83.0	125.2	100.5	77.8	73.9
	6月	91.7	83.5	100.1	98.4	111.8	96.9	103.2	101.8	121.4	97.4	79.7	93.0
	7月	92.5	81.9	99.6	102.5	108.1	89.8	96.0	92.7	123.0	95.2	77.0	89.1
	8月	93.5	83.2	97.8	111.5	104.1	87.9	87.5	90.5	119.3	100.7	84.8	88.4
	9月	92.5	84.4	103.3	103.5	112.3	105.1	89.1	89.6	123.8	101.7	81.2	81.7
	10月	86.0	85.3	95.2	103.0	119.0	98.7	88.6	125.8	128.3	105.6	84.9	76.4
	11月	84.2	85.5	94.3	106.2	110.0	97.0	88.6	57.8	123.4	104.8	90.7	80.1
	12月	88.0	85.4	86.4	106.3	112.2	100.0	92.6	75.5	125.3	105.3	82.1	77.9
令和元年	1月	79.8	88.6	95.7	126.6	112.8	96.1	100.6	111.1	124.3	103.9	73.1	62.7
	2月	81.4	91.6	97.8	123.3	104.3	91.7	99.0	79.5	112.0	103.6	75.1	56.9
	3月	82.4	92.5	104.1	120.5	112.5	103.0	102.5	82.3	121.4	116.9	81.5	62.5
	4月	76.9	93.6	105.1	124.0	113.2	100.6	104.1	67.3	126.3	110.1	75.8	62.3
	5月	75.7	98.7	110.7	130.5	109.8	92.0	107.6	84.8	120.6	106.6	78.6	59.9
	6月	75.0	101.4	111.7	133.9	106.3	97.2	109.0	69.6	115.4	107.2	74.6	54.3
	7月	77.7	108.0	118.3	127.7	106.0	94.7	113.8	80.4	115.7	117.7	80.1	60.5
	8月	74.1	107.1	113.2	128.5	108.6	107.3	114.0	74.3	115.5	118.4	81.1	80.1
	9月	63.9	107.0	109.2	110.1	113.1	110.8	113.9	77.4	118.5	117.2	86.9	82.6
	10月	66.9	107.4	105.4	134.3	110.3	100.2	116.1	74.2	116.5	113.2	91.5	77.7
	11月	75.0	106.8	107.1	128.4	105.6	105.8	112.1	54.9	108.8	113.5	97.9	84.5
	12月	82.6	102.9	112.6	129.3	106.3	102.4	109.6	67.7	111.6	124.5	158.8	85.4
令和2年	1月	87.4	98.1	120.9	142.6	109.5	113.0	102.4	66.4	114.6	111.5	76.1	90.2
	2月	83.8	99.5	115.7	142.2	112.4	131.6	92.0	65.4	114.3	116.6	72.1	94.3
	3月	48.6	94.5	114.1	141.1	113.4	121.7	82.9	59.1	118.1	115.2	65.8	99.9
	4月	47.7	92.0	107.6	140.3	118.3	122.1	99.7	61.8	125.7	123.0	64.7	97.3
	5月	70.0	93.9	116.9	142.2	118.6	115.9	100.4	43.6	128.6	113.9	65.9	91.9
	6月	79.0	96.9	116.6	143.8	120.3	98.6	113.3	35.3	138.0	100.4	62.8	89.2
	7月	80.9	93.5	116.2	142.6	132.9	140.0	110.9	58.4	139.0	111.4	65.5	94.1
	8月	87.3	92.5	116.0	149.5	126.8	125.1	100.4	72.5	140.2	110.0	62.4	88.5
	9月	95.8	86.6	113.1	143.0	129.3	126.6	94.1	56.0	141.9	102.9	63.7	79.8
	10月	100.9	82.2	111.2	145.1	125.6	128.3	79.5	60.0	132.3	104.4	60.6	83.4
	11月	102.6	80.1	113.9	144.7	128.7	139.0	79.1	57.8	135.1	100.6	55.0	89.2
	12月	100.7	78.2	115.5	151.6	131.0	137.8	78.8	58.1	139.6	111.6	78.6	99.0
令和3年	1月	105.6	74.3	111.8	114.9	124.9	132.9	83.3	56.1	132.7	104.7	58.7	99.8
	2月	113.9	73.1	108.8	124.3	130.6	148.5	82.7	45.6	138.5	102.2	58.8	94.8
	3月	119.6	73.9	106.3	107.8	128.2	132.8	87.5	77.1	134.8	99.7	59.3	93.3
	4月	120.5	71.7	103.1	124.7	124.1	115.7	82.3	135.4	132.5	104.1	49.9	86.0
	5月	117.5	72.2	107.0	118.0	122.4	122.5	88.3	92.4	128.3	120.9	55.6	92.4
	6月	107.9	70.2	103.8	130.1	119.7	110.7	79.8	115.1	126.4	105.3	57.2	90.3
	7月	105.7	70.4	108.5	142.3	118.8	116.6	83.1	113.5	121.3	105.4	56.0	84.1
	8月	102.5	70.8	108.4	128.8	120.1	118.0	98.6	51.7	130.9	107.5	55.8	85.5
	9月	98.9	71.0	113.3	132.4	119.6	110.1	121.1	81.1	127.8	110.0	54.4	69.2
	10月	100.7	74.8	114.0	131.0	127.0	127.6	127.6	94.3	128.9	110.2	51.3	99.5
	11月	98.8	77.5	113.2	133.5	131.5	132.5	118.7	146.5	132.6	108.4	50.0	84.7
	12月	95.7	78.5	115.3	141.7	130.3	128.8	120.3	109.2	134.4	104.1	48.5	98.2
令和4年	1月	97.7	83.0	115.1	115.1	133.2	148.0	104.4	134.1	132.3	116.1	59.3	91.8
	2月	88.3	83.5	115.7	114.9	129.1	132.0	109.9	94.5	134.6	109.6	57.6	101.5
	3月	87.3	81.7	108.0	124.9	130.6	115.9	98.9	101.8	141.1	137.3	61.5	69.2
	4月	85.1	80.6	113.7	123.1	134.8	140.5	100.5	92.0	141.6	120.8	58.7	70.5
	5月	89.2	78.3	114.3	124.4	133.0	152.4	99.6	81.1	130.6	125.9	57.8	81.6
	6月	88.7	81.5	113.6	129.5	138.6	156.9	99.8	90.3	136.8	108.2	56.0	95.3
	7月	90.5	79.8	114.7	127.6	136.4	144.9	110.1	79.9	138.0	136.2	53.1	103.7
	8月	87.8	78.7	109.7	130.3	136.0	153.7	91.7	78.7	136.3	112.9	52.1	92.7
	9月	84.0	78.3	106.8	159.0	137.8	161.5	78.9	87.7	136.6	114.3	52.6	106.3
	10月	79.2	77.3	119.5	125.4	135.2	153.5	89.7	69.2	137.0	113.7	52.9	112.7
	11月	77.4	77.5	114.6	128.7	137.9	154.1	92.2	83.7	140.4	126.9	51.1	108.4
	12月	73.1	79.9	117.3	125.7	131.6	156.1	106.9	63.2	128.9	118.7	53.0	116.9

10 業種分類別在庫指数(季節調整済指数)

時系列	分類	缶	詰水産製品	加工食品	調味料	菓	子精	米	糖・油脂・ でんぷん	そう菜	清涼飲料	酒	類	茶・コーヒ-	飼	料
		0.0	16.4	0.0	0.0	0.0	0.0	28.7	152.8	0.0	681.6	151.8	42.5	54.5		
平成30年	I期	-	85.1	-	-	-	-	64.4	110.0	-	108.8	116.9	74.1	133.5		
	II期	-	91.8	-	-	-	-	64.2	91.7	-	105.0	106.4	83.9	146.9		
	III期	-	85.1	-	-	-	-	68.8	96.1	-	104.3	98.2	24.7	138.5		
	IV期	-	57.9	-	-	-	-	74.2	111.0	-	115.8	94.2	4.9	141.5		
令和元年	I期	-	86.1	-	-	-	-	63.5	97.8	-	125.4	107.7	59.3	127.3		
	II期	-	93.8	-	-	-	-	61.1	99.8	-	130.8	90.4	19.8	137.8		
	III期	-	86.7	-	-	-	-	65.6	108.2	-	135.3	103.9	79.0	134.2		
	IV期	-	87.6	-	-	-	-	61.2	110.6	-	129.7	100.6	59.3	137.0		
令和2年	I期	-	84.8	-	-	-	-	72.7	116.7	-	131.4	99.8	29.6	141.0		
	II期	-	90.8	-	-	-	-	67.6	145.1	-	127.9	100.2	0.0	135.3		
	III期	-	89.0	-	-	-	-	74.0	122.3	-	120.5	99.7	0.0	128.2		
	IV期	-	92.6	-	-	-	-	74.1	116.9	-	110.6	102.2	108.6	127.7		
令和3年	I期	-	88.7	-	-	-	-	72.7	128.7	-	107.3	100.3	34.6	121.8		
	II期	-	104.9	-	-	-	-	72.6	116.4	-	116.5	102.4	227.2	116.7		
	III期	-	107.4	-	-	-	-	74.9	128.0	-	118.6	102.6	49.4	122.8		
	IV期	-	107.4	-	-	-	-	75.6	150.7	-	113.9	109.6	9.9	124.5		
令和4年	I期	-	84.8	-	-	-	-	71.3	114.8	-	118.2	94.6	523.5	116.8		
	II期	-	90.8	-	-	-	-	70.2	113.1	-	114.0	94.6	681.5	121.4		
	III期	-	89.0	-	-	-	-	70.4	110.3	-	110.9	97.1	676.6	143.8		
	IV期	-	92.6	-	-	-	-	80.4	120.6	-	126.2	92.0	207.4	136.1		
平成30年	1月	-	86.3	-	-	-	-	62.6	100.9	-	107.1	129.3	88.9	139.2		
	2月	-	86.1	-	-	-	-	67.1	124.5	-	114.7	118.4	0.0	133.1		
	3月	-	82.9	-	-	-	-	63.6	104.7	-	104.6	103.1	133.3	128.3		
	4月	-	90.0	-	-	-	-	65.1	98.3	-	106.9	111.6	14.8	135.8		
	5月	-	94.0	-	-	-	-	64.7	87.2	-	103.2	100.7	222.2	145.4		
	6月	-	91.3	-	-	-	-	62.9	89.5	-	104.9	106.9	14.8	159.6		
	7月	-	84.6	-	-	-	-	63.6	91.8	-	102.5	87.3	0.0	141.9		
	8月	-	83.3	-	-	-	-	78.5	95.2	-	106.6	96.2	0.0	136.9		
	9月	-	87.4	-	-	-	-	64.4	101.3	-	103.9	111.2	74.1	136.7		
	10月	-	90.7	-	-	-	-	88.2	103.2	-	119.1	96.8	14.8	146.8		
	11月	-	0.0	-	-	-	-	64.8	110.0	-	115.2	97.5	0.0	142.3		
	12月	-	83.1	-	-	-	-	69.5	119.9	-	113.2	88.4	0.0	135.5		
令和元年	1月	-	84.8	-	-	-	-	67.3	82.2	-	122.9	123.1	14.8	129.7		
	2月	-	86.1	-	-	-	-	63.9	105.1	-	122.6	79.8	0.0	127.9		
	3月	-	87.5	-	-	-	-	59.4	106.0	-	130.8	120.3	163.0	124.2		
	4月	-	90.1	-	-	-	-	63.3	125.4	-	132.5	86.6	0.0	135.3		
	5月	-	95.7	-	-	-	-	60.8	78.6	-	129.3	101.2	0.0	139.3		
	6月	-	95.7	-	-	-	-	59.1	95.5	-	130.7	83.4	59.3	138.9		
	7月	-	89.0	-	-	-	-	64.0	94.3	-	142.0	98.3	59.3	138.8		
	8月	-	84.5	-	-	-	-	64.0	123.2	-	128.9	107.3	133.3	140.2		
	9月	-	86.7	-	-	-	-	68.8	107.2	-	134.9	106.1	44.4	123.5		
	10月	-	93.1	-	-	-	-	60.2	110.1	-	132.8	95.1	44.4	134.0		
	11月	-	88.6	-	-	-	-	61.5	102.5	-	126.6	93.3	59.3	136.6		
	12月	-	81.2	-	-	-	-	61.9	119.1	-	129.7	113.3	74.1	140.5		
令和2年	1月	-	82.7	-	-	-	-	74.6	111.6	-	131.1	94.2	14.8	138.9		
	2月	-	83.3	-	-	-	-	65.4	128.0	-	130.9	102.5	0.0	144.4		
	3月	-	88.5	-	-	-	-	78.1	110.6	-	132.2	102.8	74.1	139.6		
	4月	-	92.8	-	-	-	-	73.5	124.8	-	152.2	103.0	0.0	137.0		
	5月	-	90.8	-	-	-	-	59.3	164.0	-	124.1	104.1	0.0	138.7		
	6月	-	88.8	-	-	-	-	69.9	146.4	-	107.4	93.5	0.0	130.1		
	7月	-	85.6	-	-	-	-	77.5	123.8	-	122.7	118.8	0.0	123.1		
	8月	-	88.2	-	-	-	-	70.6	132.3	-	123.3	95.1	0.0	129.5		
	9月	-	93.3	-	-	-	-	74.0	110.9	-	115.4	85.3	0.0	132.0		
	10月	-	99.6	-	-	-	-	70.1	122.3	-	113.8	105.4	0.0	124.6		
	11月	-	97.4	-	-	-	-	73.6	109.8	-	108.7	106.4	0.0	130.4		
	12月	-	80.7	-	-	-	-	78.7	118.6	-	109.2	94.7	325.9	128.0		
令和3年	1月	-	86.7	-	-	-	-	75.7	119.8	-	110.0	101.0	103.7	119.7		
	2月	-	87.5	-	-	-	-	71.9	148.9	-	106.4	93.6	0.0	128.0		
	3月	-	91.8	-	-	-	-	70.4	117.3	-	105.5	106.3	0.0	117.7		
	4月	-	100.0	-	-	-	-	72.3	115.5	-	117.3	111.3	0.0	112.0		
	5月	-	107.4	-	-	-	-	68.3	120.4	-	116.5	97.1	607.4	113.0		
	6月	-	107.4	-	-	-	-	77.2	113.4	-	115.7	98.7	74.1	125.2		
	7月	-	107.4	-	-	-	-	70.7	125.0	-	111.5	105.2	148.1	117.9		
	8月	-	107.4	-	-	-	-	68.5	125.6	-	121.6	99.0	0.0	122.7		
	9月	-	107.4	-	-	-	-	85.5	133.5	-	122.7	103.6	0.0	127.8		
	10月	-	107.4	-	-	-	-	73.5	182.8	-	111.8	111.8	0.0	127.4		
	11月	-	107.4	-	-	-	-	76.3	154.0	-	113.6	106.2	29.6	124.7		
	12月	-	107.4	-	-	-	-	77.0	115.3	-	116.2	110.8	0.0	121.5		
令和4年	1月	-	82.7	-	-	-	-	67.5	124.4	-	115.2	99.0	355.6	116.2		
	2月	-	83.3	-	-	-	-	73.9	104.9	-	120.6	99.1	44.4	117.1		
	3月	-	88.5	-	-	-	-	72.5	115.1	-	118.7	85.6	1170.4	117.1		
	4月	-	92.8	-	-	-	-	67.8	115.1	-	117.3	94.9	711.1	118.0		
	5月	-	90.8	-	-	-	-	71.0	107.5	-	114.7	94.4	1140.7	115.9		
	6月	-	88.8	-	-	-	-	71.9	116.6	-	109.9	94.4	192.6	130.2		
	7月	-	85.6	-	-	-	-	67.2	106.8	-	111.4	97.3	1318.5	151.4		
	8月	-	88.2	-	-	-	-	71.5	108.5	-	109.9	102.2	356.6	139.8		
	9月	-	93.3	-	-	-	-	72.5	115.6	-	111.5	91.8	355.6	140.1		
	10月	-	99.6	-	-	-	-	72.8	117.6	-	119.9	78.3	177.8	135.2		
	11月	-	97.4	-	-	-	-	93.6	117.9	-	131.6	94.0	444.4	134.9		
	12月	-	80.7	-	-	-	-	74.8	126.4	-	127.1	103.7	0.0	138.1		

10 業種分類別在庫指数(季節調整済指数)

時系列	分類	業種											
		たばこ	その他工業	ゴム製品工業	ゴム製品	家具工業	金属製家具	木製家具	印刷業	印刷	木材・木製品工業	木材・木製品	その他製品工業
ウェイト		0.0	613.4	143.0	143.0	43.4	40.5	2.9	0.0	0.0	125.3	125.3	301.7
平成30年	I期	-	93.5	98.4	98.4	115.8	116.9	104.4	-	-	76.7	76.7	94.9
	II期	-	95.3	102.8	102.8	107.7	108.7	96.4	-	-	76.7	76.7	97.0
	III期	-	100.8	109.6	109.6	126.3	127.0	102.1	-	-	72.2	72.2	105.8
	IV期	-	96.2	111.5	111.5	116.0	117.5	103.9	-	-	71.1	71.1	97.2
令和元年	I期	-	93.9	108.8	108.8	127.3	130.3	86.1	-	-	72.3	72.3	90.9
	II期	-	94.9	105.0	105.0	126.4	128.6	95.6	-	-	73.5	73.5	94.0
	III期	-	97.2	104.1	104.1	128.6	130.0	100.6	-	-	76.8	76.8	98.6
	IV期	-	98.0	102.5	102.5	128.1	130.8	98.0	-	-	81.0	81.0	98.4
令和2年	I期	-	94.8	98.4	98.4	121.1	122.7	99.5	-	-	83.5	83.5	94.0
	II期	-	91.2	103.1	103.1	122.9	126.1	79.4	-	-	76.6	76.6	86.9
	III期	-	89.8	89.9	89.9	118.1	121.8	65.3	-	-	73.4	73.4	93.3
	IV期	-	89.6	86.5	86.5	128.6	132.5	72.2	-	-	73.8	73.8	91.7
令和3年	I期	-	95.0	101.6	101.6	141.3	147.1	70.7	-	-	73.2	73.2	95.4
	II期	-	104.1	105.2	105.2	136.2	140.0	80.9	-	-	71.3	71.3	112.6
	III期	-	100.0	111.7	111.7	140.1	144.1	82.8	-	-	66.0	66.0	102.6
	IV期	-	97.0	126.3	126.3	146.2	150.1	90.9	-	-	61.1	61.1	91.1
令和4年	I期	-	91.8	121.1	121.1	157.6	162.8	88.1	-	-	60.1	60.1	81.3
	II期	-	92.7	115.6	115.6	183.5	188.9	105.9	-	-	61.5	61.5	80.5
	III期	-	92.1	108.6	108.6	178.9	181.8	129.2	-	-	65.5	65.5	84.4
	IV期	-	90.1	110.4	110.4	114.9	114.5	120.9	-	-	73.9	73.9	83.4
平成30年	1月	-	90.6	97.8	97.8	127.6	128.7	109.3	-	-	77.3	77.3	88.6
	2月	-	95.6	97.2	97.2	111.0	112.2	97.2	-	-	76.3	76.3	99.7
	3月	-	94.4	100.1	100.1	108.9	109.7	106.7	-	-	76.4	76.4	96.5
	4月	-	95.8	102.5	102.5	87.1	86.8	93.0	-	-	77.3	77.3	100.4
	5月	-	95.1	100.3	100.3	119.5	121.9	95.0	-	-	76.3	76.3	96.8
	6月	-	94.9	105.5	105.5	116.4	117.3	101.2	-	-	76.4	76.4	93.8
	7月	-	97.9	110.4	110.4	121.6	121.7	96.3	-	-	73.7	73.7	98.5
	8月	-	104.9	107.2	107.2	114.6	114.4	99.0	-	-	72.2	72.2	117.2
	9月	-	99.6	111.2	111.2	142.8	144.9	111.1	-	-	70.8	70.8	101.6
	10月	-	95.8	110.0	110.0	120.3	121.0	110.5	-	-	70.2	70.2	96.0
	11月	-	95.6	108.4	108.4	106.1	106.7	104.4	-	-	71.5	71.5	98.2
	12月	-	97.1	116.0	116.0	121.5	124.7	96.8	-	-	71.6	71.6	97.3
令和元年	1月	-	93.1	105.1	105.1	130.6	133.0	95.4	-	-	71.3	71.3	90.7
	2月	-	94.7	106.8	106.8	130.7	134.4	73.3	-	-	72.1	72.1	93.0
	3月	-	93.9	114.6	114.6	120.6	123.6	89.5	-	-	73.6	73.6	88.9
	4月	-	93.4	105.3	105.3	119.8	121.7	94.3	-	-	73.6	73.6	91.1
	5月	-	95.0	104.2	104.2	127.9	130.2	94.8	-	-	72.4	72.4	95.2
	6月	-	96.3	105.6	105.6	131.6	134.0	97.7	-	-	74.6	74.6	95.6
	7月	-	96.9	102.9	102.9	133.0	133.7	101.2	-	-	72.7	72.7	99.3
	8月	-	98.5	105.3	105.3	132.9	135.2	102.5	-	-	79.2	79.2	99.6
	9月	-	96.1	104.2	104.2	119.8	121.1	98.2	-	-	78.6	78.6	97.0
	10月	-	96.8	104.5	104.5	139.6	144.6	95.6	-	-	79.9	79.9	93.7
	11月	-	95.9	97.2	97.2	124.1	125.1	99.4	-	-	80.3	80.3	96.6
	12月	-	101.4	105.7	105.7	120.6	122.8	99.0	-	-	82.7	82.7	105.0
令和2年	1月	-	97.0	98.1	98.1	115.6	116.7	102.5	-	-	83.5	83.5	98.2
	2月	-	90.7	97.0	97.0	118.9	120.0	100.5	-	-	86.0	86.0	86.3
	3月	-	96.8	100.0	100.0	128.7	131.3	95.5	-	-	80.9	80.9	97.6
	4月	-	92.8	100.2	100.2	124.5	126.9	96.1	-	-	78.8	78.8	89.8
	5月	-	90.7	111.9	111.9	104.4	106.6	77.2	-	-	76.6	76.6	84.2
	6月	-	90.2	97.2	97.2	139.7	144.9	65.0	-	-	74.5	74.5	86.7
	7月	-	95.8	95.5	95.5	117.7	121.3	65.1	-	-	73.2	73.2	102.9
	8月	-	86.6	92.4	92.4	109.3	112.7	63.2	-	-	73.2	73.2	87.3
	9月	-	87.0	81.9	81.9	127.2	131.5	67.6	-	-	73.8	73.8	89.7
	10月	-	87.3	77.8	77.8	126.0	129.3	73.8	-	-	73.6	73.6	90.4
	11月	-	89.5	88.1	88.1	125.2	128.8	72.4	-	-	74.3	74.3	91.1
	12月	-	92.1	93.7	93.7	134.7	139.5	70.3	-	-	73.6	73.6	93.7
令和3年	1月	-	93.2	106.2	106.2	126.5	130.6	69.6	-	-	74.3	74.3	90.6
	2月	-	94.0	99.6	99.6	146.5	150.7	75.9	-	-	73.3	73.3	94.0
	3月	-	97.9	99.1	99.1	150.9	159.9	66.7	-	-	71.9	71.9	101.7
	4月	-	100.4	98.5	98.5	131.4	135.3	78.4	-	-	72.1	72.1	108.4
	5月	-	102.6	106.9	106.9	131.6	135.1	81.0	-	-	72.1	72.1	109.6
	6月	-	109.2	110.2	110.2	145.6	149.5	83.2	-	-	69.7	69.7	119.7
	7月	-	100.5	106.9	106.9	135.1	138.7	84.3	-	-	67.5	67.5	105.9
	8月	-	98.7	113.5	113.5	135.9	139.9	79.2	-	-	66.4	66.4	99.6
	9月	-	100.8	114.8	114.8	149.4	153.8	84.8	-	-	64.0	64.0	102.2
	10月	-	98.0	122.1	122.1	129.9	133.1	89.1	-	-	61.6	61.6	95.5
	11月	-	97.9	128.2	128.2	149.8	153.6	92.9	-	-	60.6	60.6	91.6
	12月	-	95.1	128.5	128.5	159.0	163.5	90.7	-	-	61.0	61.0	86.1
令和4年	1月	-	93.0	126.8	126.8	143.7	148.5	86.0	-	-	58.7	58.7	84.5
	2月	-	91.8	118.6	118.6	153.9	158.6	88.5	-	-	58.6	58.6	82.9
	3月	-	90.5	117.8	117.8	175.2	181.3	89.9	-	-	63.0	63.0	76.5
	4月	-	93.4	117.4	117.4	173.2	178.8	97.2	-	-	61.6	61.6	83.3
	5月	-	91.4	117.8	117.8	183.4	189.3	101.2	-	-	59.8	59.8	77.4
	6月	-	93.2	111.6	111.6	193.8	198.6	119.4	-	-	63.2	63.2	80.9
	7月	-	92.5	113.0	113.0	175.7	178.8	131.7	-	-	64.1	64.1	82.2
	8月	-	94.0	105.2	105.2	187.0	190.1	130.9	-	-	66.6	66.6	91.6
	9月	-	89.7	107.6	107.6	173.9	176.6	124.9	-	-	65.7	65.7	79.4
	10月	-	90.0	108.9	108.9	110.3	109.6	126.2	-	-	71.2	71.2	83.8
	11月	-	92.4	111.4	111.4	124.2	124.8	117.3	-	-	73.9	73.9	86.7
	12月	-	88.0	110.9	110.9	110.2	109.2	119.1	-	-	76.6	76.6	79.8

10 業種分類別在庫指数(季節調整済指数)

時系列	分類						
		ピアノ	電子楽器	管楽器	玩具	時計部品	C D 類
ウェイト		87.0	11.0	38.4	83.9	8.7	72.7
平成30年	I 期	113.0	54.9	x	x	x	x
	II 期	97.4	60.2	x	x	x	x
	III 期	95.3	42.6	x	x	x	x
	IV 期	90.2	47.8	x	x	x	x
令和元年	I 期	83.4	62.8	x	x	x	x
	II 期	91.3	69.0	x	x	x	x
	III 期	88.7	65.0	x	x	x	x
	IV 期	92.8	64.1	x	x	x	x
令和2年	I 期	90.3	49.1	x	x	x	x
	II 期	95.9	37.8	x	x	x	x
	III 期	103.9	25.3	x	x	x	x
	IV 期	87.1	38.0	x	x	x	x
令和3年	I 期	80.5	47.7	x	x	x	x
	II 期	75.5	54.5	x	x	x	x
	III 期	72.3	48.2	x	x	x	x
	IV 期	69.4	27.7	x	x	x	x
令和4年	I 期	66.9	25.4	x	x	x	x
	II 期	67.6	34.9	x	x	x	x
	III 期	70.0	73.5	x	x	x	x
	IV 期	70.9	94.6	x	x	x	x
平成30年	1月	115.9	47.0	x	x	x	x
	2月	116.4	56.4	x	x	x	x
	3月	106.7	61.2	x	x	x	x
	4月	102.4	64.1	x	x	x	x
	5月	97.8	60.9	x	x	x	x
	6月	92.0	55.5	x	x	x	x
	7月	99.7	50.9	x	x	x	x
	8月	98.4	42.9	x	x	x	x
	9月	87.9	34.1	x	x	x	x
	10月	92.7	37.2	x	x	x	x
	11月	88.2	56.0	x	x	x	x
	12月	89.7	50.1	x	x	x	x
令和元年	1月	89.6	63.4	x	x	x	x
	2月	82.9	66.3	x	x	x	x
	3月	77.6	58.7	x	x	x	x
	4月	90.0	66.4	x	x	x	x
	5月	95.5	75.0	x	x	x	x
	6月	88.4	65.5	x	x	x	x
	7月	91.5	72.1	x	x	x	x
	8月	85.5	62.8	x	x	x	x
	9月	89.1	60.0	x	x	x	x
	10月	91.1	71.1	x	x	x	x
	11月	96.4	60.4	x	x	x	x
	12月	91.0	60.9	x	x	x	x
令和2年	1月	96.8	52.9	x	x	x	x
	2月	83.1	46.2	x	x	x	x
	3月	91.1	48.3	x	x	x	x
	4月	93.1	51.0	x	x	x	x
	5月	87.9	36.6	x	x	x	x
	6月	106.8	25.9	x	x	x	x
	7月	111.5	24.4	x	x	x	x
	8月	102.6	25.1	x	x	x	x
	9月	97.6	26.3	x	x	x	x
	10月	91.3	29.4	x	x	x	x
	11月	86.2	28.5	x	x	x	x
	12月	83.8	56.2	x	x	x	x
令和3年	1月	79.2	45.8	x	x	x	x
	2月	86.6	45.3	x	x	x	x
	3月	75.8	52.1	x	x	x	x
	4月	82.5	57.3	x	x	x	x
	5月	73.3	48.6	x	x	x	x
	6月	70.6	57.7	x	x	x	x
	7月	64.3	56.5	x	x	x	x
	8月	70.7	48.5	x	x	x	x
	9月	81.8	39.5	x	x	x	x
	10月	69.6	33.0	x	x	x	x
	11月	71.5	23.3	x	x	x	x
	12月	67.2	26.7	x	x	x	x
令和4年	1月	77.0	23.2	x	x	x	x
	2月	68.1	28.9	x	x	x	x
	3月	55.6	24.1	x	x	x	x
	4月	67.0	28.5	x	x	x	x
	5月	64.8	33.3	x	x	x	x
	6月	71.0	42.9	x	x	x	x
	7月	69.6	52.6	x	x	x	x
	8月	66.2	73.5	x	x	x	x
	9月	74.2	94.4	x	x	x	x
	10月	74.0	93.6	x	x	x	x
	11月	64.9	100.8	x	x	x	x
	12月	73.9	89.3	x	x	x	x

11 特殊分類別(財別)生産指数(原指数)

時系列	分類	鉱工業	最終 需要財	投資財			消費財	耐久消費財		生産財	鉱工業用 生産財		その他用 生産財
				資本財	建設財	消費財		消費財	消費財		生産財	生産財	
ウェイト		10000.0	6022.7	1315.5	1076.5	239.0	4707.2	2189.3	2517.9	3977.3	3764.2	213.1	
平成30年		104.2	101.3	96.1	97.1	91.4	102.8	106.7	99.3	108.6	109.0	100.5	
令和元年		100.9	101.2	99.7	101.0	93.7	101.7	102.2	101.2	100.5	100.3	104.1	
令和2年		90.3	94.5	92.0	93.3	86.4	95.2	96.8	93.7	84.0	83.0	101.1	
令和3年		90.7	91.5	93.7	95.5	85.8	90.8	90.8	90.9	89.7	88.2	116.0	
令和4年		92.1	94.6	97.7	100.5	85.0	93.8	97.4	90.7	88.4	87.4	105.8	
平成30年	1月	93.0	89.2	84.9	86.1	79.4	90.4	101.1	81.1	98.7	98.3	105.3	
	2月	101.1	97.4	95.9	97.3	89.8	97.8	105.7	90.9	106.7	106.4	111.8	
	3月	109.4	106.7	118.8	124.8	92.1	103.3	116.0	92.3	113.3	112.5	127.8	
	4月	102.2	99.5	89.9	90.5	87.2	102.2	105.0	99.7	106.2	107.7	78.0	
	5月	101.9	102.3	83.9	83.2	86.8	107.5	100.4	113.7	101.1	102.1	84.2	
	6月	111.5	112.7	97.5	99.1	90.2	116.9	116.8	116.9	109.8	111.7	76.5	
	7月	109.0	107.0	95.0	95.3	93.8	110.3	116.7	104.8	112.2	112.6	104.2	
	8月	94.6	91.3	84.8	84.7	85.2	93.1	92.7	93.5	99.7	99.7	100.3	
	9月	104.0	99.5	100.8	103.8	87.2	99.1	103.9	95.0	110.7	112.1	86.5	
	10月	110.8	106.2	95.7	93.6	105.5	109.1	109.2	109.0	117.7	118.1	110.8	
	11月	109.5	104.4	102.8	102.6	103.6	104.9	107.8	102.3	117.1	116.9	119.5	
	12月	103.6	99.5	102.7	104.3	95.6	98.6	105.5	92.7	109.8	110.3	101.3	
令和元年	1月	96.1	93.5	94.8	96.8	86.0	93.1	103.0	84.4	100.0	100.1	97.8	
	2月	100.5	97.8	98.2	99.1	93.9	97.6	105.7	90.6	104.7	103.9	117.4	
	3月	108.2	108.1	121.6	127.4	95.3	104.4	114.1	95.9	108.2	107.2	126.4	
	4月	104.1	105.3	101.8	104.2	91.0	106.3	107.3	105.4	102.3	103.6	79.4	
	5月	102.2	106.8	95.2	96.6	88.6	110.0	98.9	119.7	95.4	96.7	72.7	
	6月	104.2	106.2	96.6	98.1	90.0	108.8	98.7	117.6	101.2	101.7	91.4	
	7月	108.2	107.5	104.1	105.2	98.9	108.4	106.7	109.9	109.3	109.3	109.2	
	8月	86.2	86.3	87.2	88.0	84.0	86.1	80.0	91.3	86.1	85.1	102.2	
	9月	98.8	97.3	97.6	97.3	98.7	97.2	94.6	99.4	101.1	100.2	117.4	
	10月	102.6	103.6	96.5	94.9	103.8	105.6	105.9	105.4	101.0	99.9	122.0	
	11月	102.9	104.5	101.4	101.8	99.4	105.4	110.9	100.7	100.3	99.9	107.2	
	12月	97.3	98.0	101.2	102.5	95.1	97.2	100.8	94.0	96.2	95.7	106.4	
令和2年	1月	94.9	96.6	111.2	117.4	83.0	92.5	98.5	87.4	92.2	91.3	107.5	
	2月	93.5	95.4	93.0	93.9	89.0	96.0	100.4	92.3	90.7	89.9	105.1	
	3月	103.0	106.3	117.6	122.7	94.2	103.1	112.7	94.8	98.1	96.3	129.3	
	4月	77.3	78.2	75.1	72.5	86.9	79.1	56.5	98.7	75.9	75.0	92.0	
	5月	67.4	73.4	69.8	69.5	71.1	74.5	54.7	91.6	58.4	57.2	78.6	
	6月	90.8	102.2	95.7	98.7	82.0	104.0	105.7	102.4	73.5	72.4	94.3	
	7月	94.9	103.0	86.1	86.1	86.0	107.8	115.8	100.8	82.7	81.2	109.5	
	8月	78.7	84.9	82.9	85.0	73.7	85.5	84.3	86.6	69.3	67.4	103.2	
	9月	95.2	98.9	88.5	89.1	85.7	101.9	109.2	95.5	89.5	88.1	114.2	
	10月	96.6	98.8	91.7	90.0	99.8	100.8	108.5	94.0	93.3	93.2	94.1	
	11月	95.1	96.8	96.3	97.2	92.5	96.9	105.2	89.6	92.6	92.8	89.3	
	12月	96.2	99.1	96.6	97.5	92.6	99.8	109.9	91.0	91.9	91.6	96.2	
令和3年	1月	84.2	84.2	80.4	81.5	75.2	85.3	98.0	74.2	84.3	84.0	88.4	
	2月	90.0	90.3	97.6	100.0	86.5	88.3	96.1	81.6	89.5	88.2	112.1	
	3月	106.5	108.2	106.9	110.0	92.6	108.5	124.1	95.1	104.0	102.3	134.6	
	4月	102.4	101.8	95.2	96.8	87.9	103.7	107.5	100.3	103.3	96.9	214.9	
	5月	82.8	86.9	86.2	89.4	72.1	87.1	77.1	95.8	76.7	77.4	63.7	
	6月	100.7	102.9	105.8	109.6	88.8	102.0	88.3	113.9	97.4	97.1	101.5	
	7月	90.8	87.8	88.9	89.7	85.4	87.5	78.8	95.1	95.4	94.0	119.8	
	8月	77.7	78.2	88.1	91.2	74.2	75.4	68.8	81.2	77.0	75.7	100.2	
	9月	83.5	84.1	89.4	89.0	91.0	82.7	76.1	88.4	82.4	80.6	114.1	
	10月	86.8	88.6	92.2	92.0	93.1	87.6	89.4	86.0	84.1	82.0	120.5	
	11月	93.6	93.5	98.3	99.2	94.4	92.2	93.2	91.3	93.7	92.2	120.0	
	12月	89.9	91.1	95.8	97.4	88.2	89.7	92.1	87.7	88.1	87.4	101.8	
令和4年	1月	77.7	75.2	81.9	83.0	76.6	73.3	70.4	75.8	81.5	80.7	95.4	
	2月	87.7	87.7	86.6	86.9	85.4	88.0	95.5	81.5	87.8	86.2	115.6	
	3月	99.4	99.4	102.5	104.0	95.8	98.5	106.9	91.3	99.3	97.0	140.1	
	4月	90.9	92.2	81.7	80.9	85.2	95.1	93.4	96.7	89.0	90.1	69.4	
	5月	77.0	80.6	73.2	72.2	77.7	82.7	76.3	88.3	71.5	72.2	59.1	
	6月	101.0	109.9	120.0	126.0	92.7	107.1	104.1	109.7	87.4	86.9	96.5	
	7月	94.9	96.7	84.3	84.4	83.7	100.2	108.3	93.2	92.2	91.0	112.4	
	8月	87.3	90.9	106.4	111.9	81.6	86.6	88.2	85.2	81.8	80.4	106.7	
	9月	99.6	103.9	111.4	116.9	86.8	101.8	112.3	92.6	93.2	92.0	114.9	
	10月	95.6	98.1	103.8	107.6	86.8	96.5	103.5	90.5	91.8	90.3	116.8	
	11月	99.0	101.6	108.2	112.9	87.0	99.8	107.3	93.3	95.2	93.9	117.4	
	12月	95.6	99.4	112.5	119.7	80.1	95.8	102.8	89.7	89.9	87.9	125.0	

12 特殊分類別(財別)出荷指数(原指数)

時系列	分類	最終							耐久		生産財	鉱工業用 生産財	その他用 生産財
		鉱工業 需要財	投資財	資本財	建設財	消費財	耐久	非耐久					
							消費財	消費財					
ウェイト	10000.0	5567.4	1208.2	999.5	208.7	4359.2	2107.6	2251.6	4432.6	4246.8	185.8		
平成30年		103.4	101.2	99.2	100.4	93.4	101.7	106.2	97.5	106.2	106.5	98.6	
令和元年		99.5	100.9	99.3	100.2	94.7	101.4	102.7	100.2	97.7	97.5	102.4	
令和2年		90.5	96.6	92.4	93.2	88.1	97.8	96.1	99.4	82.9	82.3	96.1	
令和3年		89.6	92.0	91.6	92.4	88.0	92.1	91.3	92.9	86.6	85.6	109.4	
令和4年		90.0	94.2	95.2	97.1	85.7	93.9	96.0	92.0	84.6	83.8	101.8	
平成30年	1月	91.8	88.9	84.9	85.4	82.4	89.9	99.5	81.0	95.6	95.5	97.0	
	2月	100.4	97.3	99.8	101.8	90.0	96.6	108.4	85.6	104.2	104.1	105.0	
	3月	111.3	110.9	128.3	135.4	94.4	106.1	122.2	90.9	111.8	111.3	124.6	
	4月	102.2	100.8	90.5	91.1	87.7	103.7	105.8	101.7	103.9	104.8	82.7	
	5月	100.1	102.0	84.3	83.4	89.0	106.9	99.1	114.1	97.8	98.3	86.8	
	6月	110.4	113.2	101.6	103.6	92.1	116.4	117.0	115.8	106.9	107.9	83.9	
	7月	106.1	103.7	94.4	94.0	96.3	106.2	112.8	100.1	109.3	109.7	99.8	
	8月	93.8	91.1	88.1	88.1	88.2	91.9	94.9	89.1	97.2	97.3	96.1	
	9月	102.9	98.8	110.4	114.7	89.9	95.5	100.1	91.3	108.2	109.0	89.0	
	10月	110.0	104.8	96.3	94.0	107.3	107.1	101.9	112.0	116.6	117.0	106.7	
	11月	108.1	102.6	104.9	104.7	105.8	102.0	106.5	97.9	114.9	115.0	111.3	
	12月	103.7	100.4	107.1	109.1	97.7	98.5	106.6	91.0	107.7	108.1	99.7	
令和元年	1月	95.2	95.1	99.0	101.3	87.9	94.0	107.7	81.1	95.3	95.3	95.3	
	2月	99.9	98.6	96.0	96.6	93.0	99.3	111.4	88.0	101.6	101.2	111.5	
	3月	106.9	109.0	130.1	136.8	97.9	103.2	117.6	89.8	104.2	103.3	124.4	
	4月	101.6	103.2	91.9	91.7	92.7	106.3	104.3	108.1	99.7	100.3	86.4	
	5月	98.6	103.6	89.6	89.7	88.8	107.4	96.9	117.3	92.3	92.7	84.4	
	6月	102.9	106.9	105.3	107.8	93.3	107.4	98.1	116.1	97.9	98.0	96.3	
	7月	103.2	101.9	93.6	92.1	100.7	104.2	100.7	107.5	104.9	104.8	106.3	
	8月	85.9	87.2	83.2	82.9	84.5	88.3	83.7	92.5	84.2	83.6	97.7	
	9月	101.0	102.7	113.2	115.7	101.2	99.8	101.0	98.7	98.8	98.3	111.0	
	10月	99.5	99.0	83.1	79.3	101.0	103.4	95.6	110.7	100.1	99.7	110.0	
	11月	101.7	104.2	103.8	104.6	100.0	104.3	110.7	98.3	98.6	98.5	101.1	
	12月	97.5	99.7	102.3	103.7	95.5	99.0	104.2	94.1	94.8	94.4	104.7	
令和2年	1月	92.5	94.4	99.9	103.0	85.0	92.9	96.2	89.8	90.1	89.8	98.6	
	2月	94.3	97.4	94.2	95.3	88.5	98.3	103.0	94.0	90.3	89.8	103.2	
	3月	105.8	113.2	126.4	132.7	95.8	109.5	123.5	96.5	96.5	95.5	119.5	
	4月	76.6	78.0	68.6	64.5	88.2	80.6	54.1	105.4	74.9	74.5	83.6	
	5月	64.9	72.2	66.7	65.5	72.5	73.7	46.3	99.4	55.6	54.7	76.4	
	6月	89.3	104.4	96.9	99.8	83.1	106.5	101.2	111.5	70.2	69.2	92.0	
	7月	92.5	103.0	89.1	89.4	87.2	106.8	111.9	102.0	79.4	78.6	97.5	
	8月	81.0	89.8	82.8	84.3	75.7	91.7	89.6	93.7	70.0	69.1	91.0	
	9月	99.0	105.6	98.4	100.6	88.1	107.5	111.3	104.0	90.7	90.1	103.5	
	10月	98.0	101.0	85.2	81.5	103.1	105.4	106.0	104.8	94.2	94.2	93.8	
	11月	95.5	98.5	100.2	101.6	93.6	98.0	101.9	94.4	91.6	91.6	92.0	
	12月	97.1	102.0	99.9	100.5	96.8	102.6	108.0	97.4	91.0	90.5	101.5	
令和3年	1月	82.7	82.4	78.9	79.3	76.8	83.4	91.1	76.2	83.1	82.9	88.0	
	2月	91.2	93.6	93.1	95.4	82.2	93.7	106.5	81.8	88.1	87.4	104.3	
	3月	107.4	113.0	117.4	121.5	97.9	111.8	130.9	93.9	100.4	99.3	126.2	
	4月	96.5	96.8	86.0	85.3	89.1	99.8	97.1	102.4	96.1	92.8	171.7	
	5月	80.9	86.3	81.4	82.8	74.6	87.7	79.2	95.6	74.1	73.9	78.3	
	6月	97.6	101.8	102.9	105.6	90.3	101.5	84.4	117.5	92.4	91.9	104.1	
	7月	90.0	89.1	84.5	84.0	86.9	90.3	83.0	97.2	91.2	90.2	114.5	
	8月	76.8	78.0	82.4	83.4	77.6	76.8	73.0	80.4	75.3	74.5	95.0	
	9月	83.3	86.9	92.4	91.9	95.1	85.4	80.1	90.3	78.7	77.7	102.1	
	10月	85.7	89.3	82.7	80.1	94.9	91.2	86.5	95.5	81.2	79.6	117.1	
	11月	93.7	94.1	101.1	101.8	97.8	92.2	92.4	92.0	93.1	92.2	112.7	
	12月	89.3	92.6	96.9	97.9	92.4	91.5	91.1	91.8	85.2	84.6	98.3	
令和4年	1月	76.8	76.8	78.7	79.1	76.8	76.3	75.0	77.6	76.8	76.1	91.1	
	2月	85.3	85.7	86.3	86.7	84.8	85.5	90.0	81.3	84.8	83.9	105.4	
	3月	100.0	104.0	114.2	118.3	94.6	101.2	113.7	89.5	95.0	93.4	131.4	
	4月	89.6	93.2	75.6	73.7	84.5	98.1	93.3	102.6	85.0	85.2	80.3	
	5月	75.9	81.8	74.1	72.9	79.8	83.9	79.7	87.8	68.5	68.2	74.3	
	6月	96.6	105.5	109.7	113.3	92.8	104.3	97.3	110.8	85.5	85.0	98.5	
	7月	90.1	91.5	79.4	78.0	86.0	94.8	96.7	93.0	88.4	87.4	109.9	
	8月	84.9	90.2	100.6	104.4	82.4	87.4	88.6	86.3	78.1	77.2	98.0	
	9月	97.5	103.5	114.8	119.8	90.9	100.4	106.9	94.4	89.8	89.4	98.8	
	10月	92.9	96.6	92.6	93.3	89.0	97.7	100.5	95.1	88.2	87.1	111.6	
	11月	95.4	99.8	105.3	109.4	85.8	98.3	105.6	91.5	89.8	88.9	111.0	
	12月	94.4	101.5	110.6	116.8	81.0	99.0	104.4	94.0	85.5	84.3	111.7	

13 特殊分類別(財別)在庫指数(原指数)

時系列	分類											
		鉱工業	最終 需要財	投資財	資本財	建設財	消費財	耐久		生産財	鉱工業用 生産財	その他用 生産財
								消費財	消費財			
ウェイト	10000.0	4877.3	1162.2	902.3	259.9	3715.1	1508.5	2206.6	5122.7	4936.3	186.4	
平成30年		109.0	110.7	115.5	119.5	101.5	109.2	95.0	119.0	107.4	108.3	84.3
令和元年		107.7	109.0	127.3	136.4	95.5	103.3	72.5	124.3	106.5	106.8	98.8
令和2年		106.7	107.0	137.2	150.4	91.3	97.5	82.6	107.8	106.4	105.4	134.7
令和3年		103.3	106.0	128.5	139.1	91.8	99.0	87.1	107.1	100.7	101.3	83.6
令和4年		107.0	111.7	126.8	135.1	98.3	107.0	95.2	115.0	102.5	102.7	96.9
平成30年	1月	104.2	110.9	115.8	118.2	107.6	109.4	117.3	104.0	97.7	98.4	80.6
	2月	108.0	115.4	114.2	116.3	106.7	115.8	112.3	118.2	100.9	101.5	87.3
	3月	106.2	109.4	106.4	108.6	99.0	110.3	102.0	116.0	103.1	104.6	61.7
	4月	105.2	104.2	108.0	109.6	102.4	103.0	90.6	111.4	106.2	107.4	73.1
	5月	109.6	111.4	118.4	121.9	105.9	109.2	83.8	126.6	107.8	108.8	82.3
	6月	110.5	104.7	114.5	117.6	103.9	101.7	77.6	118.2	115.9	117.0	87.5
	7月	108.7	104.3	119.6	123.8	105.2	99.5	81.9	111.4	113.0	113.9	88.6
	8月	108.8	105.5	119.5	125.2	99.8	101.2	80.9	115.0	111.9	112.9	84.4
	9月	114.2	116.7	114.4	119.8	95.7	117.5	88.6	137.2	111.8	113.0	81.7
	10月	111.6	118.6	119.3	125.2	98.5	118.4	97.1	133.1	104.9	105.4	92.9
	11月	110.4	113.7	115.9	121.2	97.4	113.1	104.5	118.9	107.3	107.7	97.9
	12月	111.0	113.7	120.1	127.1	95.7	111.7	103.1	117.6	108.4	108.9	93.4
令和元年	1月	108.0	111.2	123.9	131.2	98.6	107.3	91.7	118.0	104.8	105.7	82.6
	2月	107.0	106.5	124.7	130.4	104.7	100.9	73.0	119.9	107.3	108.0	91.2
	3月	108.2	108.1	110.1	116.0	89.5	107.5	71.4	132.2	108.2	109.4	77.2
	4月	106.5	104.8	118.3	124.3	97.2	100.6	68.0	122.9	108.2	109.0	87.7
	5月	105.8	104.3	133.3	141.4	105.3	95.2	62.7	117.4	107.3	107.6	100.3
	6月	110.2	109.7	118.3	126.2	90.7	107.0	63.2	136.9	110.7	110.7	111.0
	7月	109.4	110.5	127.7	136.7	96.5	105.1	66.1	131.6	108.4	108.3	111.6
	8月	109.1	113.0	133.7	144.4	96.5	106.5	66.9	133.6	105.4	105.7	99.0
	9月	102.4	101.1	119.4	131.0	78.9	95.5	56.9	121.8	103.6	104.0	91.5
	10月	107.1	111.9	134.9	145.6	97.8	104.7	84.2	118.7	102.6	102.4	109.5
	11月	109.0	112.7	135.0	145.0	100.0	105.8	85.3	119.8	105.5	105.0	117.0
	12月	109.5	113.8	147.9	164.7	89.8	103.1	80.1	118.9	105.4	105.3	107.1
令和2年	1月	113.3	124.5	157.3	175.5	94.4	114.2	89.5	131.0	102.6	102.6	104.2
	2月	108.6	116.2	153.7	169.6	98.6	104.4	84.4	118.2	101.3	101.7	90.8
	3月	104.4	106.5	131.0	144.0	85.8	98.8	67.1	120.5	102.4	103.3	79.3
	4月	106.9	102.5	133.1	144.7	92.8	92.9	59.2	116.0	111.1	110.5	128.5
	5月	109.0	102.5	118.5	125.9	92.7	97.5	70.7	115.9	115.1	113.9	147.3
	6月	109.0	103.3	131.9	143.8	90.4	94.3	79.7	104.3	114.4	112.3	169.8
	7月	110.0	107.4	138.6	151.8	92.5	97.7	85.7	105.8	112.4	109.8	181.7
	8月	106.2	103.7	138.8	152.3	92.0	92.7	77.0	103.4	108.5	106.7	156.2
	9月	101.6	97.8	128.8	142.3	82.1	88.1	78.9	94.4	105.2	103.3	154.0
	10月	102.2	103.4	143.5	158.1	92.6	90.9	89.8	91.7	101.0	98.8	159.1
	11月	105.1	108.8	137.8	149.4	97.4	99.7	96.5	101.9	101.6	100.1	141.1
	12月	104.3	107.3	133.7	147.8	84.5	99.0	112.2	90.1	101.5	101.3	104.3
令和3年	1月	106.5	114.2	135.3	149.7	85.3	107.6	121.1	98.5	99.1	99.8	79.4
	2月	106.8	110.2	134.5	143.1	104.5	102.6	96.1	107.0	103.6	104.5	79.4
	3月	98.2	96.1	113.0	120.1	88.5	90.8	79.2	98.6	100.2	100.9	79.5
	4月	103.8	107.9	125.4	135.8	89.5	102.4	93.5	108.5	100.0	100.7	81.3
	5月	104.5	111.6	125.9	136.9	87.5	107.1	79.6	125.9	97.8	98.6	77.0
	6月	103.3	107.0	125.1	134.9	91.4	101.4	82.7	114.1	99.8	100.3	86.6
	7月	102.3	106.5	127.8	137.8	93.3	99.9	81.5	112.4	98.3	98.7	87.8
	8月	101.1	104.3	128.3	139.1	91.0	96.9	79.9	108.4	98.1	99.3	67.3
	9月	104.2	102.0	123.3	133.8	86.6	95.4	74.8	109.5	106.3	106.8	92.9
	10月	103.4	101.5	132.2	143.5	92.9	91.9	82.6	98.2	105.1	105.9	85.9
	11月	104.8	110.1	136.9	147.8	99.2	101.8	84.3	113.7	99.7	99.9	93.5
	12月	100.3	100.3	134.5	146.8	91.9	89.6	89.3	89.8	100.4	100.6	93.1
令和4年	1月	102.6	98.8	126.1	136.7	89.3	90.3	76.7	99.6	106.2	107.1	81.8
	2月	105.3	104.7	134.9	145.2	99.2	95.2	92.9	96.8	106.0	106.6	90.6
	3月	104.9	109.1	113.7	119.6	93.3	107.6	74.0	130.7	100.9	101.4	88.0
	4月	106.4	106.5	121.6	127.8	99.9	101.7	79.4	117.0	106.2	106.7	94.0
	5月	108.3	111.3	116.3	121.0	99.8	109.8	76.0	132.8	105.5	106.2	87.0
	6月	106.8	107.9	129.0	135.7	106.0	101.3	83.7	113.4	105.7	106.2	94.2
	7月	110.2	118.5	127.3	135.2	99.7	115.7	101.3	125.5	102.4	102.7	92.9
	8月	109.0	118.0	131.6	140.3	101.7	113.7	103.3	120.8	100.4	101.3	78.9
	9月	105.9	113.4	119.1	125.0	98.6	111.6	111.1	111.9	98.7	98.3	111.6
	10月	109.2	119.5	133.3	144.6	94.1	115.2	115.4	115.0	99.4	98.8	113.4
	11月	110.9	123.5	136.1	145.9	102.0	119.6	116.5	121.7	98.9	98.3	114.2
	12月	104.3	109.2	133.0	143.9	95.4	101.7	112.6	94.2	99.7	99.1	116.7

14 特殊分類別(財別)生産指数(季節調整済指数)

時系列	分類	最終需要財										
		鉱工業	投資財	資本財	建設財	消費財	耐久消費財		生産財	鉱工業用生産財	その他用生産財	
							耐久消費財	非耐久消費財				
ウェイト	10000.0	6022.7	1315.5	1076.5	239.0	4707.2	2189.3	2517.9	3977.3	3764.2	213.1	
平成30年	I期	101.1	98.4	94.8	96.0	88.2	99.5	102.2	97.7	104.7	104.8	102.5
	II期	103.0	100.2	95.6	96.6	90.9	101.4	105.1	98.6	107.3	107.9	94.1
	III期	105.2	102.3	96.3	97.4	91.3	103.8	108.9	98.9	109.7	110.3	99.3
	IV期	107.0	103.5	96.9	97.8	94.2	105.4	110.3	101.5	112.2	112.8	104.7
令和元年	I期	102.8	101.7	100.5	102.5	93.7	102.0	103.4	101.2	103.9	104.4	100.7
	II期	101.7	101.5	102.5	104.7	93.1	101.3	100.6	102.0	101.6	101.8	99.4
	III期	99.8	99.8	99.8	99.7	96.0	99.9	98.4	100.7	100.4	99.5	110.2
	IV期	99.3	101.6	96.9	98.2	92.3	102.9	106.2	100.1	96.0	95.5	105.6
令和2年	I期	97.6	101.4	100.9	103.1	89.9	100.2	100.8	100.8	91.8	91.2	103.0
	II期	79.1	82.5	85.0	85.3	83.6	82.3	73.8	88.4	73.5	71.8	107.2
	III期	91.4	97.8	90.1	91.6	84.1	100.0	106.7	95.2	82.3	81.0	104.2
	IV期	92.6	96.4	91.9	92.9	87.5	97.9	104.2	91.7	86.7	86.4	90.8
令和3年	I期	93.3	95.3	90.6	91.7	85.7	95.9	99.7	92.1	90.6	89.8	101.2
	II期	96.1	95.4	98.5	100.9	86.9	94.8	96.1	92.8	96.5	93.7	140.8
	III期	86.3	85.9	93.2	95.0	85.8	84.8	79.9	89.4	86.9	85.8	107.2
	IV期	87.1	88.9	92.9	94.8	84.5	87.6	86.3	88.9	84.7	83.4	114.0
令和4年	I期	88.3	88.9	87.7	87.7	87.2	88.4	85.7	90.6	87.4	86.2	106.2
	II期	90.4	91.7	94.8	96.8	88.2	92.0	95.5	88.8	87.0	86.9	89.0
	III期	95.6	99.8	102.9	106.4	86.1	98.4	107.3	91.8	90.4	89.4	108.3
	IV期	94.5	98.2	104.4	109.8	79.7	96.5	100.9	92.7	89.2	87.7	117.3
平成30年	1月	100.9	98.9	94.5	95.7	86.1	99.4	103.8	96.7	102.5	102.5	101.0
	2月	101.0	98.3	94.8	96.1	89.2	99.9	101.8	99.2	105.1	105.5	96.9
	3月	101.3	98.1	95.2	96.3	89.3	99.1	101.1	97.1	106.5	106.3	109.6
	4月	102.2	99.4	94.9	95.7	90.9	100.8	102.5	99.5	106.4	107.0	94.1
	5月	102.9	99.4	95.0	95.9	89.9	100.3	103.9	97.9	108.1	108.4	106.6
	6月	103.9	101.8	97.0	98.2	92.0	103.0	108.8	98.3	107.3	108.4	81.6
	7月	104.2	101.8	96.1	97.4	91.0	103.1	106.9	97.6	107.9	108.4	99.6
	8月	104.7	101.6	95.2	95.9	91.4	103.5	108.5	100.1	109.7	110.1	102.6
	9月	106.7	103.5	97.7	98.8	91.4	104.9	111.4	99.1	111.5	112.3	95.6
	10月	107.3	103.9	96.7	97.2	96.3	106.1	110.3	104.0	112.5	113.5	100.4
	11月	107.2	103.4	96.9	98.1	92.2	105.1	110.7	100.5	112.6	112.8	110.7
	12月	106.5	103.2	97.2	98.2	94.2	105.0	110.0	100.0	111.6	112.0	102.9
令和元年	1月	104.0	102.9	104.1	107.5	93.4	102.4	104.6	100.9	103.7	105.0	95.4
	2月	101.8	100.4	97.8	99.0	93.6	101.3	103.5	99.5	104.4	104.5	101.7
	3月	102.7	101.8	99.6	100.9	94.2	102.4	102.0	103.3	103.7	103.6	105.0
	4月	102.7	102.9	103.9	106.5	93.2	102.6	103.3	102.4	101.8	102.3	97.6
	5月	102.5	102.6	104.4	107.7	92.5	102.2	101.9	102.2	102.1	102.5	98.9
	6月	99.8	99.0	99.1	99.9	93.6	99.0	96.6	101.4	100.9	100.7	101.6
	7月	101.1	100.0	102.1	104.0	93.9	99.3	97.9	99.9	103.7	103.4	101.8
	8月	98.6	99.6	100.8	101.7	93.8	99.4	97.0	100.6	97.5	96.7	106.0
	9月	99.7	99.9	96.4	93.5	100.2	101.1	100.2	101.5	99.9	98.4	122.7
	10月	99.0	101.0	97.9	99.1	94.2	101.7	104.5	100.3	96.1	95.5	107.0
	11月	101.0	104.3	97.2	98.8	90.9	106.2	112.0	100.8	96.6	96.1	104.8
	12月	97.8	99.6	95.7	96.8	91.8	100.7	102.0	99.3	95.3	94.8	105.0
令和2年	1月	100.7	104.4	114.5	119.6	89.7	99.8	98.2	102.4	93.7	93.2	107.6
	2月	96.0	101.4	94.3	95.4	89.4	101.1	102.7	101.7	89.7	89.3	97.1
	3月	96.0	98.5	93.8	94.4	90.6	99.7	101.6	98.3	91.9	91.0	104.3
	4月	77.9	78.3	78.1	75.7	88.7	78.7	57.8	95.4	79.8	78.1	111.5
	5月	73.0	76.5	82.1	83.5	79.3	75.6	63.2	84.2	67.0	65.1	108.2
	6月	86.4	92.7	94.7	96.7	82.9	92.5	100.4	85.5	73.6	72.2	101.9
	7月	89.5	95.9	86.4	87.1	82.9	99.3	107.1	93.0	79.9	78.6	102.4
	8月	92.1	99.5	97.1	99.7	84.5	99.8	104.7	97.9	82.1	80.7	105.8
	9月	92.6	97.9	86.9	88.1	85.0	100.9	108.4	94.6	84.8	83.6	104.5
	10月	93.2	97.0	93.3	94.2	90.3	97.8	105.3	91.9	87.3	87.1	88.6
	11月	92.2	95.6	92.6	94.1	86.0	97.5	102.7	90.6	86.8	86.6	90.6
	12月	92.4	96.7	89.7	90.5	86.2	98.5	104.7	92.5	85.9	85.4	93.3
令和3年	1月	93.3	95.4	88.7	89.4	85.6	96.3	100.3	92.1	89.7	88.9	96.3
	2月	91.2	93.8	97.4	99.7	85.9	92.9	95.2	90.4	88.9	87.8	104.0
	3月	95.3	96.6	85.7	86.0	85.7	98.6	103.5	93.7	93.3	92.6	103.3
	4月	102.0	101.2	97.5	99.4	88.0	102.1	109.0	95.4	102.5	95.4	221.0
	5月	91.8	91.9	98.2	101.2	83.3	91.1	91.7	89.6	91.6	91.2	91.8
	6月	94.4	93.0	99.9	102.1	89.4	91.1	87.5	93.5	95.4	94.5	109.5
	7月	88.1	84.1	91.7	93.9	85.1	84.5	77.4	90.3	92.1	91.0	113.1
	8月	88.9	88.9	97.1	99.8	84.1	86.6	84.1	89.9	89.1	88.4	102.8
	9月	82.0	84.7	90.7	91.4	88.1	83.3	78.1	87.9	79.5	78.1	105.6
	10月	86.3	88.8	94.6	96.9	85.6	87.1	86.6	87.7	83.3	82.2	118.0
	11月	88.2	89.3	92.9	94.5	85.3	88.3	86.5	89.8	86.5	84.9	118.2
	12月	86.7	88.5	91.3	93.1	82.7	87.5	85.8	89.2	84.3	83.2	105.7
令和4年	1月	86.6	86.4	91.3	91.9	86.8	84.2	74.4	91.1	86.2	84.8	104.2
	2月	89.0	90.8	86.9	86.8	86.4	90.9	92.7	90.6	87.4	86.4	107.4
	3月	89.4	89.5	85.0	84.4	88.5	90.2	89.9	90.1	88.7	87.4	106.9
	4月	91.4	92.1	87.9	87.7	87.1	93.2	93.4	93.3	88.6	88.5	78.6
	5月	86.0	85.2	87.0	89.5	87.9	87.3	91.4	82.9	85.7	85.2	84.8
	6月	93.7	97.9	109.6	113.3	89.6	95.5	101.7	90.2	86.8	87.0	103.7
	7月	94.2	97.2	90.6	91.6	85.7	97.6	105.7	91.6	89.9	88.7	110.7
	8月	96.1	99.3	108.7	112.4	88.3	96.6	104.2	91.7	91.5	90.6	106.1
	9月	96.5	102.8	109.4	115.2	84.2	101.0	112.0	92.2	89.8	88.9	108.0
	10月	95.1	98.4	104.3	109.7	81.0	96.8	101.4	92.9	90.8	89.9	113.4
	11月	93.8	97.4	101.7	106.3	79.8	96.3	101.0	92.3	88.5	87.1	113.2
	12月	94.5	98.7	107.3	113.3	78.3	96.3	100.3	92.8	88.4	86.0	125.4

15 特殊分類別(財別)出荷指数(季節調整済指数)

時系列	分類	最終									生産財	
		鉱工業	需要財	投資財	資本財	建設財	消費財	耐久		生産財	鉱工業用生産財	その他用生産財
								消費財	消費財			
ウェイト		10000.0	5567.4	1208.2	999.5	208.7	4359.2	2107.6	2251.6	4432.6	4246.8	185.8
平成30年	I期	100.1	98.5	97.9	99.8	90.5	98.7	101.3	97.5	102.3	102.4	100.1
	II期	103.5	102.1	100.0	101.6	92.5	102.7	107.5	98.5	105.2	105.6	94.5
	III期	103.7	100.9	98.7	99.5	94.1	101.2	106.3	96.2	107.1	107.5	97.4
	IV期	105.9	102.7	99.7	100.4	95.8	103.5	109.6	97.7	109.6	110.0	101.5
令和元年	I期	101.2	102.1	103.1	104.6	95.3	101.4	104.0	99.0	101.1	101.1	100.9
	II期	100.3	101.2	102.9	104.3	94.7	101.2	100.7	101.1	99.5	99.5	100.5
	III期	98.8	99.9	98.4	98.4	97.2	100.6	99.7	101.4	97.1	96.7	106.7
	IV期	97.6	100.7	93.3	94.1	91.9	102.3	106.2	98.7	93.3	93.0	101.7
令和2年	I期	97.4	102.4	98.7	100.2	90.7	103.2	102.1	103.8	90.8	90.8	97.7
	II期	78.5	83.4	83.6	83.3	84.9	83.4	70.0	94.3	71.5	70.4	96.0
	III期	92.5	101.7	92.8	94.3	85.7	104.2	107.1	101.7	81.8	81.0	96.0
	IV期	93.3	99.2	92.9	93.6	90.3	100.9	104.6	97.7	85.8	85.4	93.1
令和3年	I期	93.1	95.8	91.2	92.3	87.0	97.2	99.1	94.5	88.6	88.3	98.6
	II期	93.6	94.4	95.2	96.7	88.4	94.2	94.0	93.8	92.6	90.8	129.3
	III期	85.2	87.3	89.5	89.5	88.9	86.7	83.0	91.4	83.5	82.7	103.4
	IV期	86.3	89.8	90.8	91.6	87.5	89.6	87.1	91.3	82.0	81.0	107.1
令和4年	I期	87.0	89.4	88.7	89.0	87.9	89.4	85.8	92.3	83.8	83.1	101.0
	II期	89.1	93.1	91.6	92.3	89.0	93.6	96.8	90.7	84.1	83.7	94.5
	III期	92.1	97.0	99.7	101.8	87.4	96.5	101.3	93.2	86.5	85.6	102.6
	IV期	91.8	97.2	99.6	104.0	80.0	96.2	99.9	93.0	84.7	83.5	109.1
平成30年	1月	100.7	100.7	95.6	98.1	88.9	101.8	105.8	97.8	99.8	99.9	97.4
	2月	98.7	96.7	99.5	101.1	91.4	95.9	97.6	96.7	102.9	102.9	96.9
	3月	100.8	98.2	98.7	100.3	91.1	98.5	100.4	97.9	104.2	104.3	105.9
	4月	102.2	100.6	98.8	100.0	92.7	101.5	102.9	98.9	104.0	104.5	93.5
	5月	103.4	101.3	97.6	98.7	91.9	102.3	105.7	98.6	105.7	105.8	102.2
	6月	104.8	104.5	103.7	106.0	93.0	104.2	113.9	98.0	106.0	106.6	87.8
	7月	103.1	100.5	97.2	97.8	93.9	101.1	106.8	94.7	106.4	106.9	95.4
	8月	103.9	101.2	98.9	99.5	95.0	101.6	106.5	97.4	107.1	107.4	100.3
	9月	104.0	100.9	100.1	101.1	93.4	101.0	105.5	96.6	107.7	108.1	96.5
	10月	106.5	103.7	98.7	99.1	99.3	105.8	109.0	102.3	110.1	111.0	98.0
	11月	106.1	103.1	100.6	101.2	94.0	103.7	110.1	97.9	109.6	109.7	105.3
	12月	105.2	101.3	99.8	100.8	94.1	101.0	109.7	92.9	109.1	109.4	101.2
令和元年	1月	103.5	106.8	112.7	116.1	94.9	104.5	109.3	98.1	100.8	100.8	97.1
	2月	100.5	100.1	95.5	95.7	95.0	100.8	103.3	99.2	102.1	102.1	102.8
	3月	99.7	99.4	101.0	102.1	96.0	98.9	99.4	99.6	100.4	100.3	102.7
	4月	100.4	101.2	99.7	100.4	95.8	101.7	100.7	101.4	99.4	99.6	97.9
	5月	101.0	101.8	102.4	104.4	92.5	102.0	102.0	100.7	100.0	100.0	100.8
	6月	99.6	100.5	106.5	108.1	95.7	99.8	99.3	101.1	99.2	98.9	102.9
	7月	98.6	97.4	96.7	96.7	95.7	98.0	96.2	99.8	99.3	99.2	100.3
	8月	97.9	99.9	97.1	97.6	93.9	100.8	98.3	102.8	95.9	95.5	103.6
	9月	100.0	102.4	101.4	100.8	102.1	103.0	104.5	101.6	96.1	95.4	116.2
	10月	96.6	98.0	85.8	84.9	93.4	100.7	101.8	100.6	93.5	93.3	101.4
	11月	99.8	105.1	99.3	101.7	91.4	106.2	112.7	100.5	93.7	93.4	100.6
	12月	96.5	99.1	94.9	95.6	91.0	100.1	104.1	95.0	92.6	92.2	103.2
令和2年	1月	98.7	101.9	104.5	107.0	91.1	101.1	96.3	105.8	92.7	93.5	101.7
	2月	96.4	102.9	95.5	96.5	89.6	104.5	103.9	103.6	89.5	89.2	94.9
	3月	97.0	102.3	96.2	97.0	91.5	104.1	106.1	102.1	90.1	89.8	96.5
	4月	78.2	78.7	77.4	74.4	90.8	79.1	56.6	98.5	78.4	77.6	97.0
	5月	71.4	76.5	80.2	80.5	80.4	75.6	55.1	91.6	64.4	63.3	95.8
	6月	85.9	95.0	93.3	95.0	83.5	95.4	98.3	92.8	71.8	70.3	95.3
	7月	89.6	99.1	93.5	95.3	84.0	100.6	106.1	96.7	78.1	77.3	94.2
	8月	93.8	104.5	96.0	98.0	86.1	106.3	106.7	105.8	82.2	81.5	97.3
	9月	94.1	101.4	88.9	89.6	87.1	105.6	108.5	102.7	85.0	84.3	96.6
	10月	94.6	100.8	91.2	91.3	94.5	103.0	109.3	98.5	86.8	86.6	90.2
	11月	92.7	98.3	94.9	96.3	87.0	99.4	102.1	96.9	85.9	85.5	92.9
	12月	92.5	98.6	92.7	93.2	89.4	100.4	102.5	97.8	84.8	84.2	96.1
令和3年	1月	92.4	93.9	88.8	89.5	86.5	95.6	95.1	95.9	88.2	88.4	96.0
	2月	92.2	95.6	94.2	95.8	85.7	96.1	98.3	91.9	86.9	86.4	99.1
	3月	94.8	97.9	90.7	91.6	88.8	100.0	103.9	95.7	90.7	90.0	100.6
	4月	96.3	97.1	95.0	96.3	89.4	97.7	100.4	95.3	96.5	92.8	183.3
	5月	91.5	93.3	94.5	96.6	86.3	93.1	95.4	90.3	89.3	88.5	97.8
	6月	92.9	92.8	96.2	97.1	89.5	91.8	86.2	95.9	91.9	91.0	106.9
	7月	88.9	88.6	89.6	90.2	86.8	88.3	84.3	94.6	89.4	88.4	110.9
	8月	87.0	88.9	93.0	94.0	87.2	87.1	85.2	89.6	86.0	85.3	100.9
	9月	79.7	84.4	85.8	84.4	92.6	84.7	79.4	89.9	75.2	74.3	98.4
	10月	84.9	90.2	89.7	90.5	88.2	90.2	88.0	92.1	78.9	78.1	115.3
	11月	88.6	90.5	92.7	93.3	88.5	89.9	88.1	91.2	86.2	85.0	109.5
	12月	85.3	88.8	90.1	90.9	85.8	88.7	85.3	90.7	80.8	80.0	96.4
令和4年	1月	85.1	87.7	89.5	90.1	87.2	87.2	80.5	93.9	81.6	80.8	100.5
	2月	87.4	89.5	87.9	87.8	89.3	89.8	85.9	92.1	84.2	83.8	101.5
	3月	88.5	91.0	88.6	89.1	87.2	91.2	91.1	91.0	85.7	84.7	101.1
	4月	89.9	94.4	87.2	87.2	87.1	97.0	96.2	97.1	85.0	85.4	88.1
	5月	86.4	89.5	88.8	89.1	89.9	89.5	95.0	84.4	82.5	81.7	94.6
	6月	91.1	95.5	98.9	100.5	89.9	94.4	99.2	90.6	84.7	83.9	100.9
	7月	90.6	94.0	86.9	86.8	87.7	95.0	99.3	92.9	87.1	86.1	107.3
	8月	93.0	98.3	108.5	111.7	88.8	96.1	100.6	93.4	86.7	85.8	102.2
	9月	92.7	98.6	103.8	107.0	85.6	98.4	104.1	93.4	85.7	85.0	98.4
	10月	92.1	97.2	100.1	104.6	82.9	96.1	100.9	92.1	86.0	84.9	108.3
	11月	91.6	96.3	96.4	100.1	79.0	96.0	100.4	92.0	84.4	83.3	107.1
	12月	91.7	98.0	102.4	107.4	78.1	96.6	98.3	94.8	83.6	82.3	112.0

16 特殊分類別(財別)在庫指数(季節調整済指数)

時系列	分類											
		鉱工業	最終 需要財	投資財	資本財	建設財	消費財	耐久		生産財	鉱工業用 生産財	その他用 生産財
								消費財	消費財			
ウェイト	10000.0	4877.3	1162.2	902.3	259.9	3715.1	1508.5	2206.6	5122.7	4936.3	186.4	
平成30年	I期	107.2	112.2	115.7	118.9	106.5	111.4	103.8	116.9	102.3	103.1	79.0
	II期	107.2	105.7	115.9	119.0	103.5	103.1	90.0	111.5	108.3	109.5	80.1
	III期	110.3	109.9	114.6	118.3	101.3	108.3	90.2	119.5	111.3	112.1	85.8
	IV期	111.8	116.0	116.1	122.5	94.6	115.3	95.7	129.6	107.7	108.4	92.0
令和元年	I期	108.6	108.3	121.7	128.5	99.0	104.5	73.5	125.8	108.5	109.3	88.9
	II期	106.9	106.9	124.9	132.5	97.6	101.3	72.2	121.1	106.9	107.3	98.7
	III期	107.2	110.1	125.4	135.0	91.6	104.9	69.6	126.7	104.7	104.8	100.9
	IV期	108.0	110.6	136.9	149.6	93.3	102.3	73.8	123.8	105.7	105.7	105.5
令和2年	I期	109.6	113.7	147.6	162.8	93.6	103.6	74.9	124.0	104.5	104.6	104.9
	II期	107.5	105.0	131.1	143.0	91.8	96.4	77.7	108.6	110.5	109.1	143.6
	III期	106.1	105.0	134.9	147.7	90.5	95.4	87.2	100.7	107.0	105.2	155.4
	IV期	103.7	104.0	135.3	148.1	89.5	94.4	89.4	97.8	103.5	102.4	128.4
令和3年	I期	104.2	104.9	127.2	137.0	92.8	98.1	92.3	102.4	102.3	102.6	92.7
	II期	103.1	110.2	128.8	140.5	89.5	103.7	93.6	110.2	97.2	97.8	80.8
	III期	103.1	106.2	127.1	137.0	92.0	99.8	84.9	109.3	100.1	101.0	78.4
	IV期	102.8	102.7	130.8	141.7	93.1	94.4	78.0	106.0	103.4	104.2	84.9
令和4年	I期	104.6	103.6	124.9	133.6	94.9	97.4	78.4	110.0	105.1	105.5	96.1
	II期	106.4	110.0	126.1	133.5	101.2	103.8	88.3	114.3	103.6	104.0	91.6
	III期	108.7	117.1	127.3	134.8	101.3	114.0	109.9	117.7	100.7	101.0	92.7
	IV期	108.3	116.4	128.7	137.9	95.8	112.9	105.4	117.4	100.7	100.3	106.4
平成30年	1月	104.6	108.9	113.7	115.1	110.0	107.6	99.9	112.6	99.9	100.6	81.6
	2月	106.5	112.5	114.9	117.9	104.5	112.0	100.7	119.1	101.5	102.3	83.5
	3月	110.4	115.2	118.6	123.8	105.0	114.5	110.9	119.1	105.4	106.4	72.0
	4月	107.0	107.6	112.5	116.0	101.1	106.3	99.7	110.3	106.5	107.3	80.3
	5月	108.5	110.3	120.3	124.1	104.0	107.7	90.0	118.9	106.8	107.8	81.4
	6月	106.1	99.1	114.8	117.0	105.4	95.2	80.3	105.4	111.6	113.3	78.6
	7月	105.7	100.6	114.4	117.3	104.7	96.0	84.7	104.4	110.8	111.7	81.5
	8月	108.9	107.5	112.8	116.3	99.5	105.4	88.9	114.9	111.6	112.5	86.4
	9月	116.3	121.5	116.7	121.4	99.8	123.5	96.9	139.3	111.4	112.2	89.5
	10月	111.2	115.3	113.9	119.1	95.5	114.5	95.3	130.2	106.1	106.6	96.1
	11月	109.9	111.8	116.0	123.4	92.4	110.8	95.5	119.5	107.7	108.3	92.1
	12月	114.2	121.0	118.4	125.0	96.0	120.5	96.2	139.1	109.3	110.3	87.8
令和元年	1月	108.6	108.6	120.7	126.3	100.0	105.4	79.0	126.4	108.0	108.8	86.3
	2月	107.0	104.9	123.0	129.3	101.1	99.3	66.9	120.3	108.1	109.0	88.5
	3月	110.2	111.4	121.5	129.9	95.8	108.8	74.7	130.7	109.4	110.0	91.9
	4月	108.3	108.6	122.9	130.4	96.8	104.5	75.6	122.8	107.8	108.2	97.3
	5月	105.8	104.7	130.7	138.8	102.6	97.0	70.2	116.4	106.5	106.8	99.1
	6月	106.5	107.4	121.0	128.4	93.5	102.4	70.8	124.0	106.3	106.8	99.8
	7月	107.2	109.6	124.0	132.0	95.4	104.3	71.3	125.9	105.6	105.5	101.5
	8月	108.8	113.8	127.9	136.6	95.9	109.2	74.1	131.0	104.6	104.8	101.0
	9月	105.7	107.0	124.4	136.3	83.5	101.3	63.4	123.3	103.8	104.1	100.2
	10月	106.8	107.5	131.2	141.5	94.9	99.6	78.9	116.8	104.8	104.7	107.5
	11月	107.8	109.4	136.1	148.3	93.8	101.7	72.5	122.2	106.1	105.9	107.1
	12月	109.5	114.8	143.4	159.1	91.2	105.6	69.9	132.4	106.3	106.5	101.9
令和2年	1月	113.3	119.9	151.4	167.0	94.6	109.4	75.7	137.0	106.6	106.2	115.4
	2月	108.6	112.9	148.9	164.5	94.1	102.6	76.6	118.3	103.1	103.4	95.8
	3月	106.8	108.4	142.4	157.0	92.1	98.8	72.3	116.7	103.9	104.1	103.6
	4月	108.2	106.9	138.5	152.0	92.3	97.3	66.0	115.7	109.7	108.4	140.5
	5月	108.4	104.6	119.3	129.0	90.6	98.1	79.9	110.6	113.5	111.8	142.2
	6月	106.0	103.5	135.6	148.0	92.5	93.7	87.2	99.5	108.4	107.1	148.1
	7月	107.4	106.5	135.9	148.5	90.7	97.2	90.2	102.9	108.3	106.3	155.6
	8月	105.7	104.3	134.2	146.2	91.0	94.8	84.8	101.6	107.2	105.5	152.1
	9月	105.1	104.2	134.5	148.3	89.8	94.2	86.7	97.6	105.6	103.8	158.5
	10月	102.9	101.2	138.6	152.3	90.0	89.6	86.3	94.7	104.2	102.5	147.3
	11月	104.1	105.2	137.3	149.9	91.1	95.5	84.8	101.9	103.3	102.1	130.9
	12月	104.0	105.5	130.1	142.2	87.3	98.1	97.2	96.7	103.0	102.6	107.0
令和3年	1月	105.7	109.4	129.1	140.6	85.6	102.0	99.7	103.4	102.1	102.4	87.8
	2月	105.7	107.2	128.1	137.7	89.9	101.2	89.3	106.4	104.0	104.8	87.1
	3月	101.1	98.1	124.3	132.7	93.8	91.1	88.0	97.4	100.7	100.6	103.1
	4月	104.4	110.9	129.8	141.6	89.4	105.4	102.0	107.0	98.7	99.0	88.2
	5月	103.6	112.2	127.6	140.1	86.3	104.9	89.9	114.2	97.0	97.7	77.1
	6月	101.3	107.5	129.0	139.8	92.8	100.7	88.9	109.3	95.9	96.8	77.1
	7月	100.7	105.7	126.4	136.2	91.5	99.2	84.8	108.9	96.0	96.9	75.9
	8月	101.3	105.0	125.5	135.2	90.6	98.8	86.6	106.8	97.9	99.1	66.8
	9月	107.4	107.9	129.5	139.7	93.8	101.3	83.2	112.1	106.4	107.0	92.6
	10月	104.0	101.9	127.8	138.3	91.0	94.1	79.8	105.1	107.7	109.0	79.3
	11月	103.5	106.0	134.8	146.9	93.1	97.9	76.4	112.0	101.1	101.8	84.1
	12月	100.8	100.3	129.9	139.8	95.2	91.3	77.8	100.8	101.5	101.7	91.2
令和4年	1月	102.5	96.2	120.6	128.2	92.6	88.9	65.2	106.1	108.5	108.9	91.1
	2月	104.1	103.0	127.9	138.3	94.4	95.3	85.3	97.9	104.6	105.3	97.3
	3月	107.3	111.5	126.3	134.2	97.8	108.0	84.6	126.1	102.1	102.4	99.9
	4月	106.7	109.3	126.3	134.0	99.0	104.1	85.8	114.4	104.3	104.4	96.9
	5月	107.1	111.8	119.8	126.7	99.2	106.9	88.0	118.1	104.2	104.7	90.1
	6月	105.4	109.0	132.1	139.7	105.4	100.4	91.1	110.5	102.3	102.9	87.9
	7月	108.3	115.9	126.9	135.1	97.9	112.5	102.7	119.6	101.3	101.9	85.7
	8月	109.0	117.4	128.9	137.1	100.2	114.0	107.8	118.5	101.2	101.7	88.5
	9月	108.8	117.9	126.0	132.1	105.7	115.4	119.1	115.0	99.7	99.4	103.9
	10月	109.2	119.0	128.2	137.9	92.5	116.8	109.1	121.8	101.3	101.2	103.6
	11月	109.3	118.0	130.1	139.6	96.2	114.4	106.6	118.9	100.2	100.0	104.0
	12月	106.5	112.1	127.9	136.3	98.6	107.6	100.5	111.4	100.5	99.8	111.7

令和 4 年（2022年）
静岡県鉱工業指数年報
（平成27年基準）

令和5年11月発行

編集・発行者 静岡県知事直轄組織デジタル戦略局統計調査課
所在地 〒420-8601
静岡県葵区追手町9番6号
電話 (054)221-2240
F A X (054)221-3609