

提供日 2020/2/27
 タイトル 生産・出荷ともに対前月比で低下
 静岡県鉱工業指数(令和元年12月分速報)
 担当 経営管理部 ICT推進局統計調査課
 連絡先 商工班
 TEL 054-221-2240

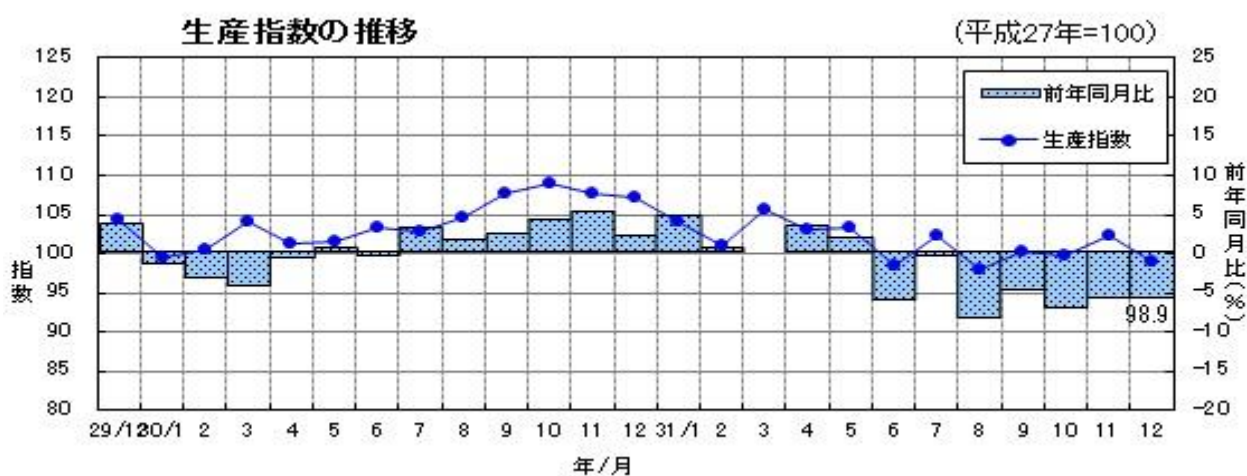


1 生産指数の動き

令和元年12月の鉱工業生産指数(季節調整済:平成27年=100)は**98.9**となり、前月比は**3.3%減**と2か月ぶりに低下した。

また、**前年同月比(原指数)**は**5.9%減**と7か月連続して前年を下回った。

業種別の前月比(季節調整済指数)では、繊維、印刷、電子部品・デバイス等が上昇する一方、輸送機械、汎用・生産用・業務用機械、電気機械等が低下した。

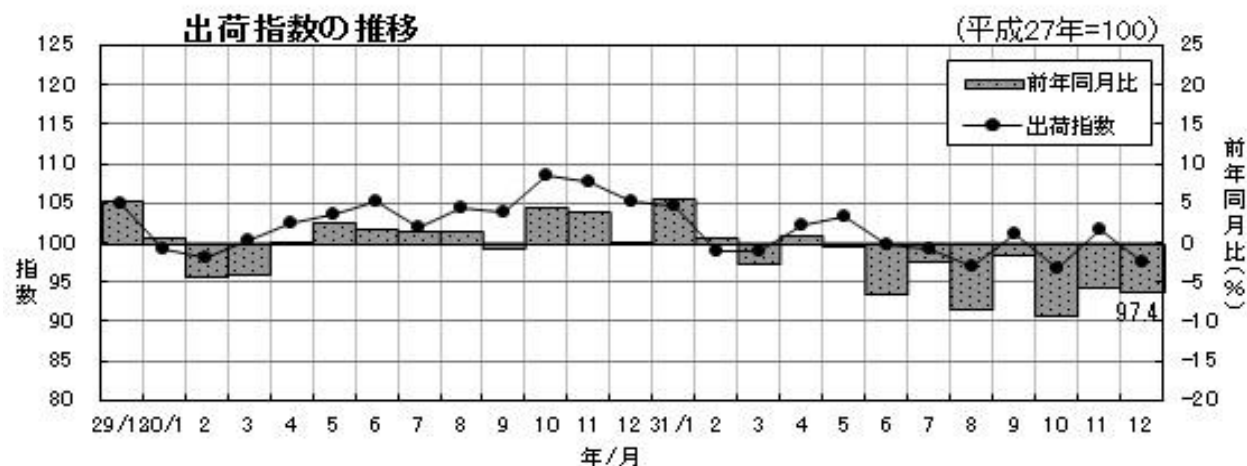


2 出荷指数の動き

令和元年12月の鉱工業出荷指数(季節調整済:平成27年=100)は**97.4**となり、前月比は**4.1%減**と2か月ぶりに低下した。

また、**前年同月比(原指数)**は**6.2%減**と8か月連続して前年を下回った。

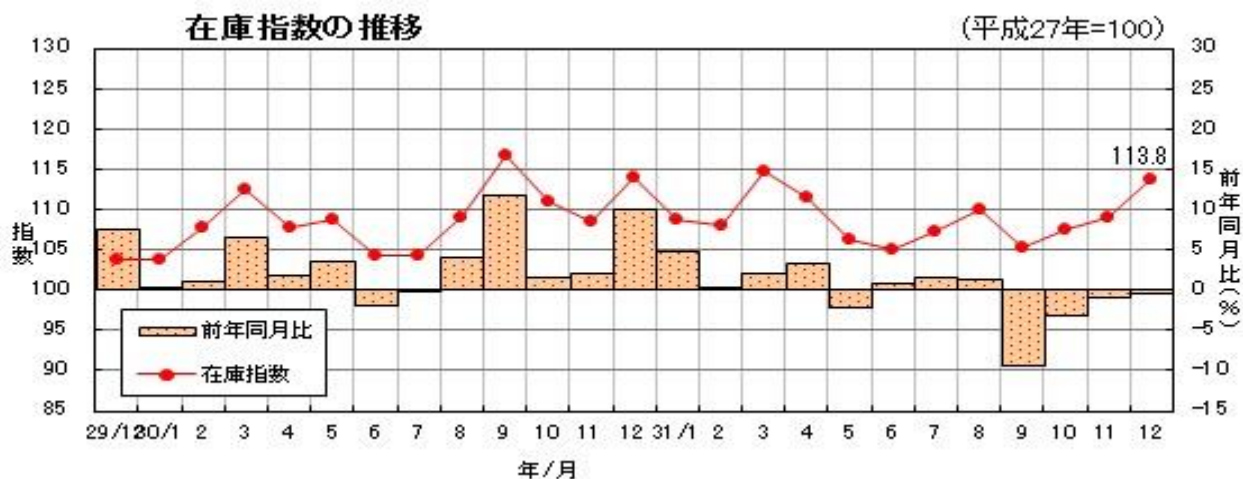
業種別の前月比(季節調整済指数)では、電気機械、非鉄金属、印刷等が上昇する一方、輸送機械、食料品・たばこ、汎用・生産用・業務用機械等が低下した。



3 在庫指数の動き

令和元年12月の鉱工業在庫指数(季節調整済:平成27年=100)は113.8となり、前月比は4.4%増と3か月連続して上昇した。

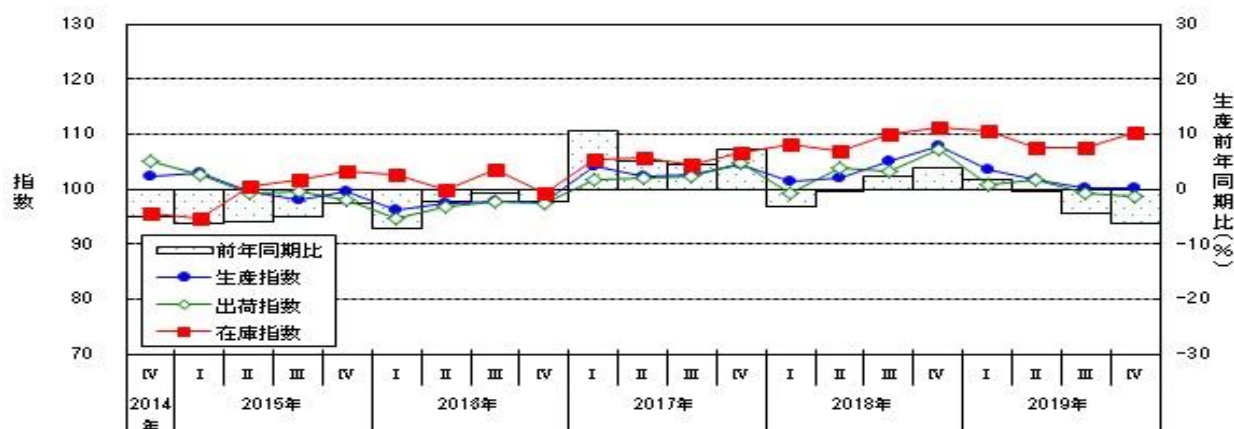
また、前年同月比(原指数)は0.4%減と4か月連続して前年を下回った。業種別の前月比(季節調整済指数)では、化学、食料品・たばこ、輸送機械等が上昇する一方、窯業・土石製品、非鉄金属、汎用・生産用・業務用機械等が低下した。



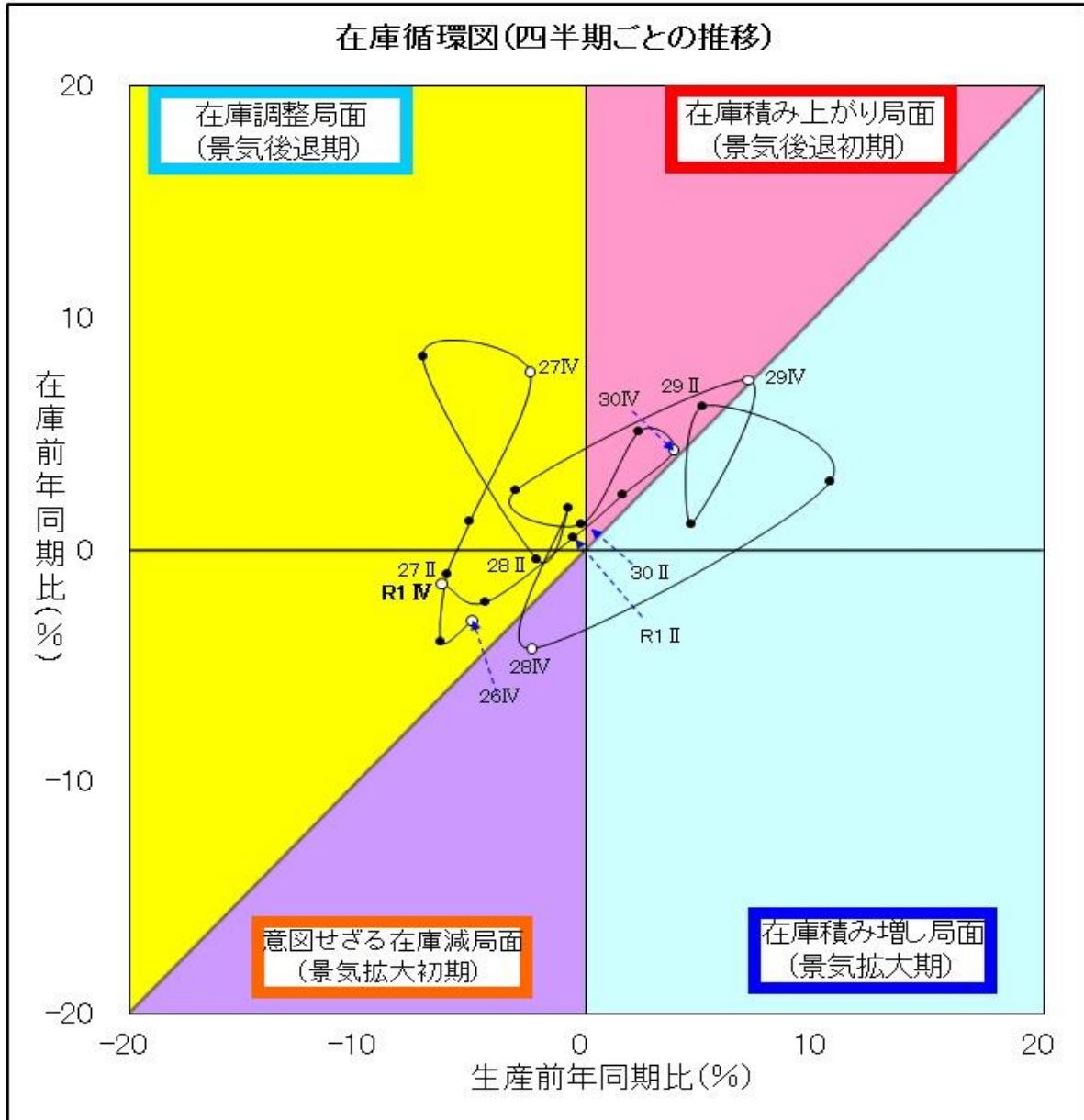
<参考1> 四半期推移及び在庫循環図

鉱工業指数の四半期推移

(平成27年=100)



在庫循環



- ・ **在庫積み増し局面 (景気拡大期)**
需要が供給より多くなると、生産を拡大し、在庫を積み増して需要に対処する。
- ・ **在庫積み上がり局面 (景気後退初期)**
供給が需要より多くなってくると、生産の伸びが鈍化し、在庫が適正水準を超え、在庫の積み上がりが起こる。
- ・ **在庫調整局面 (景気後退期)**
適正水準を超えた在庫を減らすため、生産を抑え、在庫調整を図る。
- ・ **意図せざる在庫減局面 (景気拡大初期)**
需要の増加に生産が追いつかず、在庫が減少する。