

# 統計調査から見る静岡県 (平成31年4月公表分)

静岡県経営管理部ICT推進局統計調査課

推計人口は平成31年4月分を、消費者物価指数は政令市の平成31年3月分を、鉱工業指数は平成31年2月分を、雇用状況は平成31年1月分を、それぞれ4月に公表したので、その概要をまとめた。

## 静岡県の人口【平成31年4月1日現在】

—静岡県の推計人口(平成31年4月19日公表)—

**推計人口は 3,641,988 人**

- 人口は、前月と比べ **7,906 人減少**した。
- 平成31年3月中の**自然動態**(出生、死亡)は **1,692 人減少**、**社会動態**(転入、転出)は **6,214 人減少**した。

人口動態表(31年3月中) (人)

自然動態		社会動態	
出生(A)	1,919	転入(a)	24,634
死亡(B)	3,611	転出(b)	30,848
自然増減(A-B)	-1,692	社会増減(a-b)	-6,214

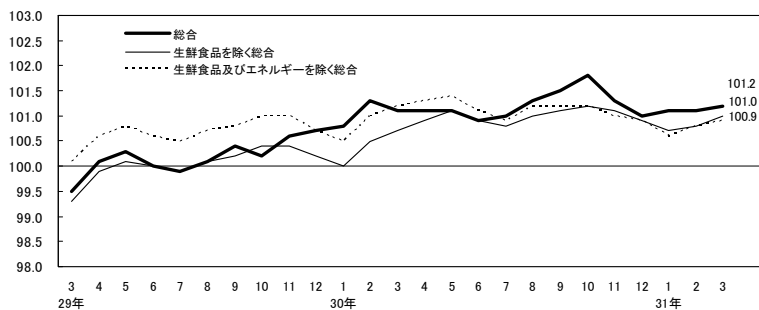
## 消費者物価【平成31年3月分】

—県内政令指定都市の消費者物価指数(平成31年4月26日公表)—

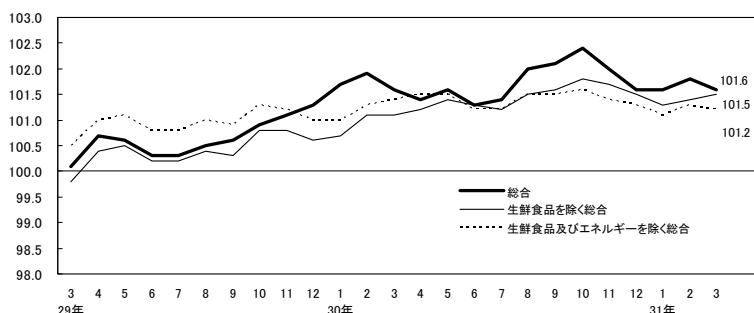
**消費者物価指数は静岡市 101.2、浜松市 101.6**  
(H27年=100)

	静岡市			浜松市		
	指数 (H27=100)	前年同月比 (%)	前月比 (%)	指数 (H27=100)	前年同月比 (%)	前月比 (%)
総合指数	101.2	0.1 (2か月ぶり上昇)	0.1	101.6	0.0	▲ 0.1
生鮮食品を除く 総合指数	101.0	0.3 (24か月連続上昇)	0.1	101.5	0.3 (27か月連続上昇)	0.0
生鮮食品及びエネルギーを除く 総合指数	100.9	▲ 0.3 (2か月連続下落)	0.1	101.2	▲ 0.2 (2か月連続下落)	0.0

静岡市消費者物価指数の推移(H27年=100)



浜松市消費者物価指数の推移(H27年=100)



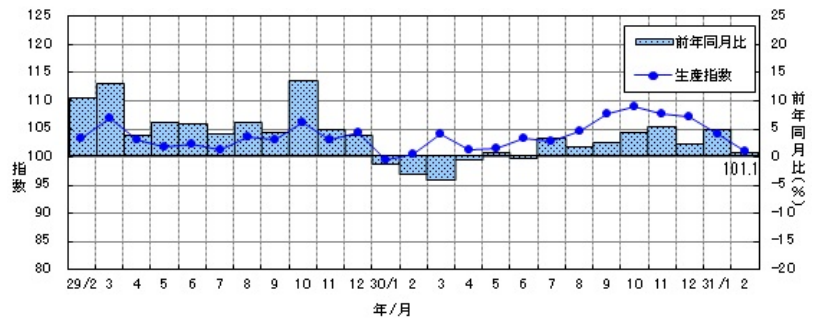
## 鉱工業の生産・出荷・在庫【平成31年2月分速報】

—静岡県鉱工業指数(平成31年4月25日公表)—

**生産指数は 101.1**(H27年=100 季節調整済)

- **生産指数**は 101.1 で、前月比は **2.8%減**(4か月連続)、前年同月比(原指数)は **0.5%増**(8ヶ月連続)となった。
- **出荷指数**は 98.9 で、前月比は **5.5%減**(4か月連続)、前年同月比(原指数)は **0.8%増**(5か月連続)となった。
- **在庫指数**は 108.1 で、前月比は **0.6%減**(2か月連続)、前年同月比(原指数)は **0.2%増**(7か月連続)となった。

生産指数の推移(H27年=100 季節調整済)



## 給与・労働時間・雇用【平成31年1月分】

—毎月勤労統計調査地方調査結果(平成31年4月25日公表)—

**定期給与は 244,529 円**(常用労働者)

- **定期給与**(所定内給与+超過労働給与)は **244,529 円**、**名目賃金指数**(定期給与)は **97.0** で、前年同月比は **1.4%減**(2か月連続)となった。
- **所定外労働時間**は **10.9 時間**、**所定外労働時間指数**は **89.3** で、前年同月比は **6.8%増**(5か月ぶり)となった。
- **常用労働者数**は **1,414,763 人**、**常用雇用指数**は **102.2** で、前年同月比は **1.9%増**(9か月連続)となった。

名目賃金指数(定期給与)の推移

