

統計調査から見る静岡県 (平成23年11月公表分)

静岡県企画広報部情報統計局統計調査課

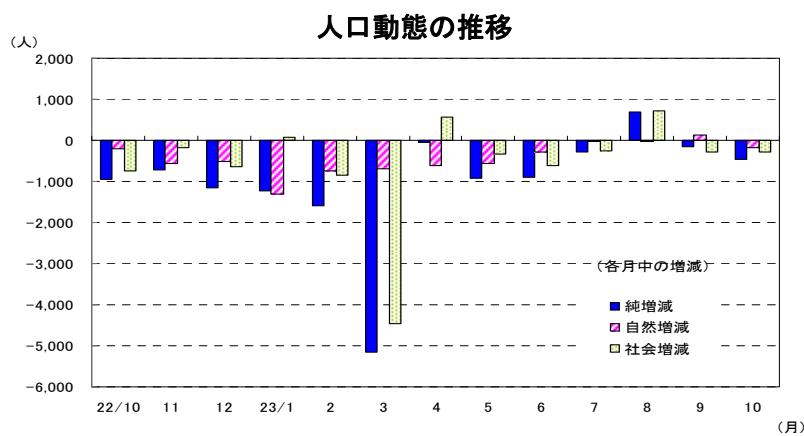
推計人口及び消費者物価指数は11月分を、鉱工業指数及び雇用状況は9月分を、それぞれ11月に公表したので、その概要をまとめました。

静岡県の人口【平成23年11月1日】

—静岡県推計人口(平成23年11月21日公表)—

推計人口は3,752,119人

- 人口は前月と比べ**473人減少**した。
- 10月中の**自然動態**(出生、死亡)は**181人減少**、**社会動態**(転入、転出)も**292人減少**した。



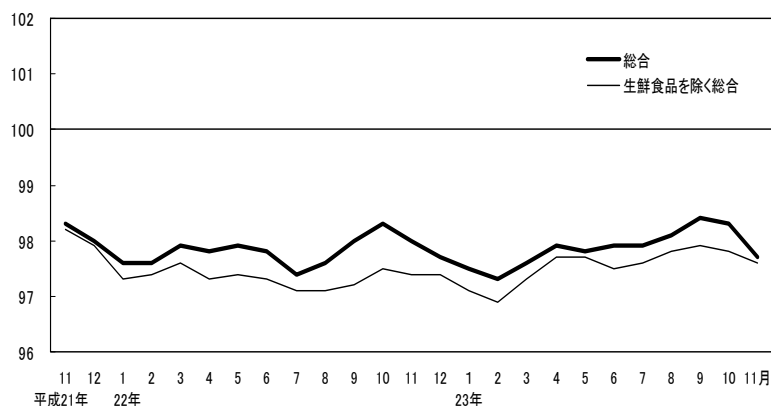
消費者物価【平成23年11月速報】

—静岡県消費者物価指数(平成23年11月25日公表)—

消費者物価指数は97.7(H17=100)

- **総合指数**は**97.7**となり、前月比は**0.6%下落**、前年同月比は**0.3%下落**で6か月ぶりにマイナスに転じた。
- 前年同月比で見ると、光熱・水道、交通・通信が上昇、食料、家具・家事用品が下落した。
- **生鮮食品を除く総合指数**は**97.6**となり、前月比は**0.2%下落**。前年同月比は**0.2%上昇**となり、8か月連続のプラスとなったが、上昇幅は10月の0.3%から0.1ポイント縮小した。

消費者物価指数の推移(H17年=100)



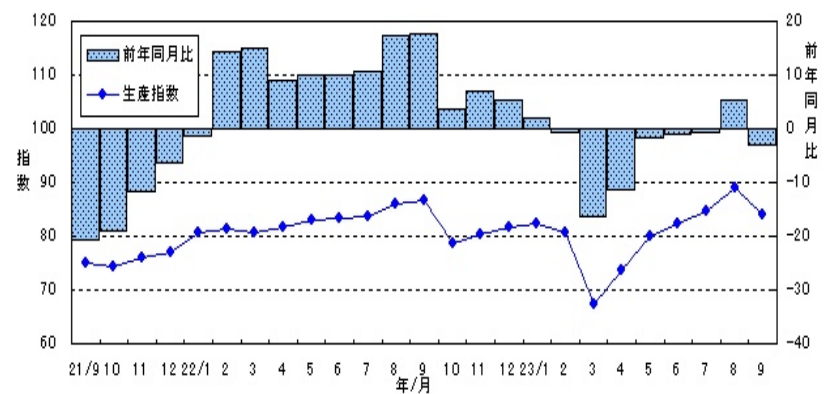
鉱工業の生産・出荷・在庫【平成23年9月分速報】

—静岡県鉱工業指数(平成23年11月29日公表)—

生産指数は84.1(H17=100 季節調整済)

- **生産指数**は**84.1**で、前月比は**5.5%減**と6か月ぶりに低下、前年同月比(原指数)は**3.1%減**と2か月ぶりに低下した。
- **出荷指数**は**84.3**で、前月比は**4.1%減**と6か月ぶりに低下、前年同月比(原指数)は**2.2%減**と2か月ぶりに低下した。
- **在庫指数**は**93.3**で、前月比は**2.8%減**と3か月ぶりに低下、前年同月比(原指数)は**5.0%増**と6か月連続上昇した。

生産指数の推移(H17=100 季節調整済)



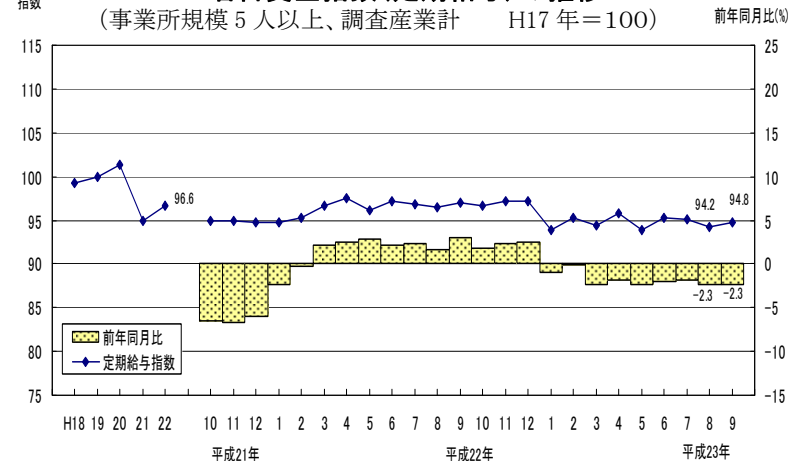
給与・労働時間・雇用【平成23年9月分】

—毎月勤労統計調査地方調査結果速報(平成23年11月29日公表)—

定期給与は255,598円

- 常用労働者の**定期給与**(所定内給与+超過労働給与)は**255,598円**、**定期給与指数**(名目賃金)は**94.8**で、前年同月比は**2.3%減**と9か月連続で前年同月を下回った。
- 常用労働者の**所定外労働時間**は**12.3時間**、**所定外労働時間指数**は**105.1**で、前年同月比は**4.2%増**と6か月ぶりに前年同月を上回った。
- **常用労働者数**は**1,335,523人**、**常用雇用指数**は**100.1**で、前年同月比は**0.7%増**と6か月連続で前年同月を上回った。

名目賃金指数(定期給与)の推移



詳細については、静岡県ホームページ「統計センターしずおか」を御覧ください。 <http://toukei.pref.shizuoka.jp/tokei/>