

統計調査から見る静岡県 (令和2年2月公表分)

静岡県経営管理部ICT推進局統計調査課

推計人口は令和2年2月分を、消費者物価指数は政令市の令和2年1月分を、鉱工業指数及び雇用状況は令和元年12月分を、それぞれ2月に公表したので、その概要をまとめた。

静岡県の人口【令和2年2月1日現在】

—静岡県の推計人口(令和2年2月20日公表)—

推計人口は 3,633,899 人

- 人口は、前月と比べ **2,112 人減少**した。
- 令和2年1月中の**自然動態**(出生、死亡)は **2,559 人減少**、**社会動態**(転入、転出)は **447 人増加**した。

人口動態表(2年1月中) (人)

自然動態		社会動態	
出生(A)	2,042	転入(a)	10,525
死亡(B)	4,601	転出(b)	10,078
自然増減(A-B)	-2,559	社会増減(a-b)	447

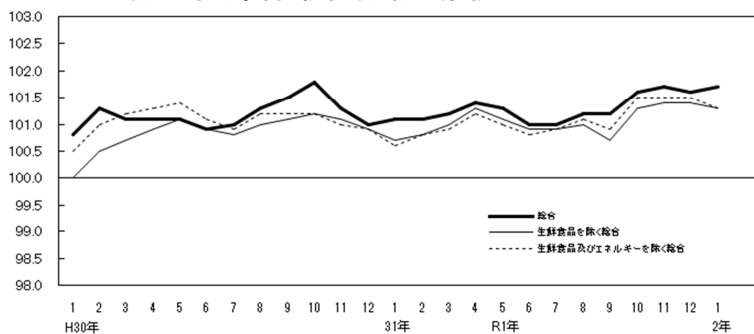
消費者物価【令和2年1月分】

—県内政令指定都市の消費者物価指数(令和2年2月28日公表)—

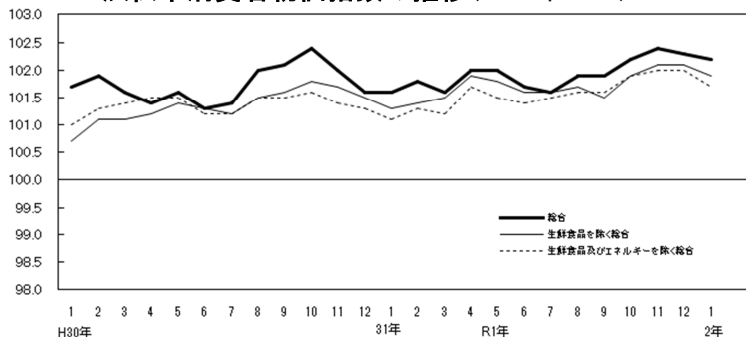
消費者物価指数は静岡市 101.7、浜松市 102.2
(H27年=100)

	静岡市			浜松市		
	指数 (H27=100)	前年同月比 (%)	前月比 (%)	指数 (H27=100)	前年同月比 (%)	前月比 (%)
総合指数	101.7	0.6 (3か月連続上昇)	0.1	102.2	0.6 (3か月連続上昇)	0.0
生鮮食品を除く 総合指数	101.3	0.7 (4か月連続上昇)	▲0.1	101.9	0.6 (3か月連続上昇)	▲0.2
生鮮食品及びエネルギーを除く 総合指数	101.3	0.7 (4か月連続上昇)	▲0.2	101.7	0.6 (8か月連続上昇)	▲0.4

静岡市消費者物価指数の推移(H27年=100)



浜松市消費者物価指数の推移(H27年=100)



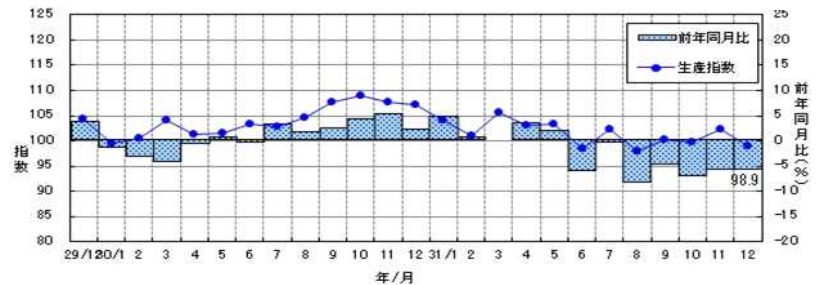
鉱工業の生産・出荷・在庫【令和元年12月分速報】

—静岡県鉱工業指数(令和2年2月27日公表)—

生産指数は 98.9(H27年=100 季節調整済)

- **生産指数**は **98.9** で、前月比は **3.3%減**(2か月ぶり)、前年同月比(原指数)は **5.9%減**(7か月連続)となった。
- **出荷指数**は **97.4** で、前月比は **4.1%減**(2か月ぶり)、前年同月比(原指数)は **6.2%減**(8か月連続)となった。
- **在庫指数**は **113.8** で、前月比は **4.4%増**(3か月連続)、前年同月比(原指数)は **0.4%減**(4か月連続)となった。

生産指数の推移(H27年=100 季節調整済)



給与・労働時間・雇用【令和元年12月分】

—毎月勤労統計調査地方調査結果(令和2年2月27日公表)—

定期給与は 255,097 円(常用労働者)

- **定期給与**(所定内給与+超過労働給与)は **255,097 円**、**名目賃金指数**(定期給与)は **101.2** で、前年同月比は **1.0%増**(4か月連続)となった。
- **所定外労働時間**は **11.2 時間**、**所定外労働時間指数**は **91.8** で、前年同月比は **2.7%減**(7か月連続)となった。
- **常用労働者数**は **1,407,507 人**、**常用雇用指数**は **101.7** で、前年同月比は **0.4%減**(2か月連続)となった。

名目賃金指数(定期給与)の推移

