

統計調査から見る静岡県 (令和元年11月公表分)

静岡県経営管理部ICT推進局統計調査課

推計人口は令和元年11月分を、消費者物価指数は政令市の令和元年10月分を、鉱工業指数及び雇用状況は令和元年9月分を、それぞれ11月に公表したので、その概要をまとめた。

静岡県の人口【令和元年11月1日現在】

—静岡県の推計人口(令和元年11月20日公表)—

推計人口は3,638,814人

- 人口は、前月と比べ**412人減少**した。
- 令和元年10月中の**自然動態**(出生、死亡)は**1,257人減少**、**社会動態**(転入、転出)は**845人増加**した。

人口動態表(元年10月中) (人)

自然動態		社会動態	
出生(A)	2,180	転入(a)	11,253
死亡(B)	3,437	転出(b)	10,408
自然増減(A-B)	-1,257	社会増減(a-b)	845

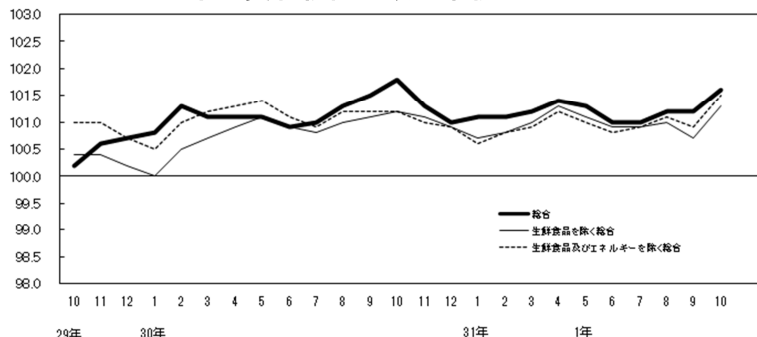
消費者物価【令和元年10月分】

—県内政令指定都市の消費者物価指数(令和元年11月29日公表)—

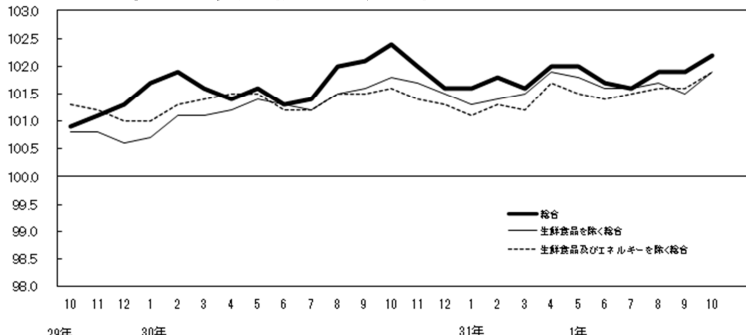
消費者物価指数は静岡市101.6、浜松市102.2
(H27年=100)

	静岡市			浜松市		
	指数 (H27=100)	前年同月比 (%)	前月比 (%)	指数 (H27=100)	前年同月比 (%)	前月比 (%)
総合指数	101.6	▲ 0.2 (3か月連続下落)	0.4	102.2	▲ 0.2 (3か月連続下落)	0.2
生鮮食品を除く 総合指数	101.3	0.1 (3か月ぶり上昇)	0.5	101.9	0.0	0.3
生鮮食品及びエネルギーを除く 総合指数	101.5	0.3 (9か月ぶり上昇)	0.5	101.9	0.3 (5か月連続上昇)	0.2

静岡市消費者物価指数の推移(H27年=100)



浜松市消費者物価指数の推移(H27年=100)



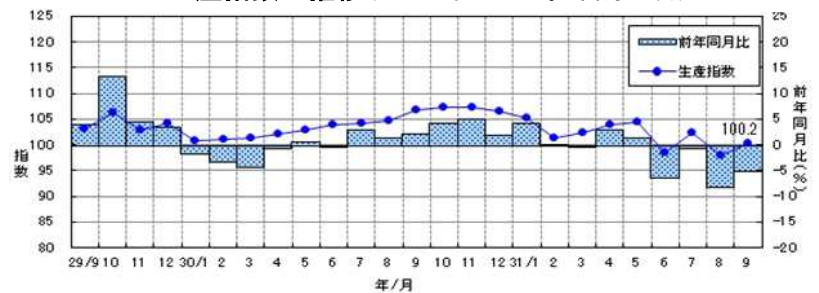
鉱工業の生産・出荷・在庫【令和元年9月分速報】

—静岡県鉱工業指数(令和元年11月28日公表)—

生産指数は100.2(H27年=100 季節調整済)

- 生産指数は**100.2**で、前月比は**2.2%増**(2か月ぶり)、前年同月比(原指数)は**4.9%減**(4か月連続)となった。
- 出荷指数は**101.1**で、前月比は**4.1%増**(4か月ぶり)、前年同月比(原指数)は**1.6%減**(5か月連続)となった。
- 在庫指数は**105.3**で、前月比は**4.4%減**(4か月ぶり)、前年同月比(原指数)は**9.5%減**(4か月ぶり)となった。

生産指数の推移(H27年=100 季節調整済)



給与・労働時間・雇用【令和元年9月分】

—毎月勤労統計調査地方調査結果(令和元年11月28日公表)—

定期給与は252,232円(常用労働者)

- 定期給与(所定内給与+超過労働給与)は**252,232円**、**名目賃金指数**(定期給与)は**100.1**で、前年同月比は**0.4%増**(2か月ぶり)となった。
- 所定外労働時間は**10.8時間**、**所定外労働時間指数**は**88.5**で、前年同月比は**3.6%減**(4か月連続)となった。
- 常用労働者数は**1,415,092人**、**常用雇用指数**は**102.2**で、前年同月比は**1.0%増**(17か月連続)となった。

名目賃金指数(定期給与)の推移

