

統計調査から見る静岡県 (令和元年9月公表分)

静岡県経営管理部ICT推進局統計調査課

推計人口は令和元年9月分を、消費者物価指数は政令市の令和元年8月分を、鉱工業指数及び雇用状況は令和元年7月分を、それぞれ9月に公表したので、その概要をまとめた。

静岡県の人口【令和元年9月1日現在】

—静岡県の推計人口(令和元年9月20日公表)—

推計人口は 3,640,443 人

- 人口は、前月と比べ 1,570 人減少した。
- 令和元年8月中の自然動態(出生、死亡)は 1,288 人減少、社会動態(転入、転出)は 282 人減少した。

人口動態表(元年8月中) (人)

自然動態		社会動態	
出生(A)	2,046	転入(a)	11,149
死亡(B)	3,334	転出(b)	11,431
自然増減(A-B)	-1,288	社会増減(a-b)	-282

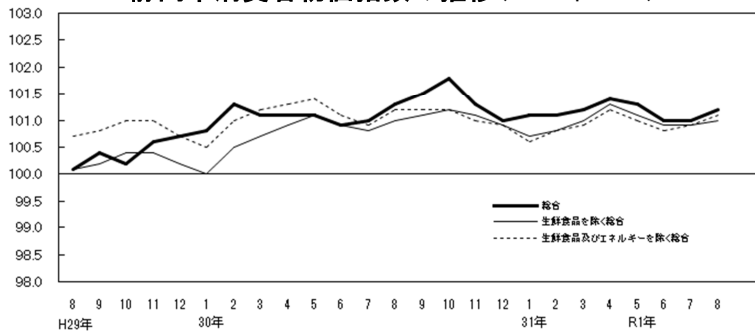
消費者物価【令和元年8月分】

—県内政令指定都市の消費者物価指数(令和元年9月27日公表)—

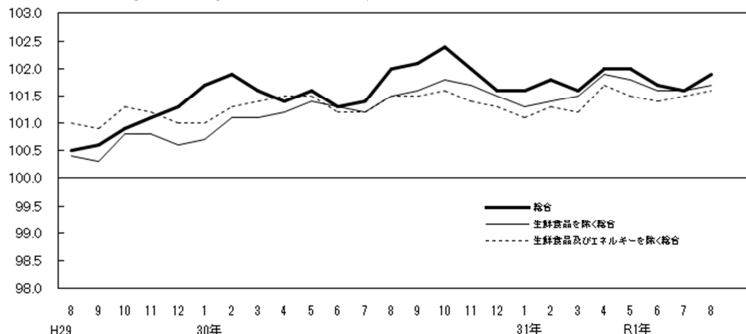
消費者物価指数は静岡市 101.2、浜松市 101.9 (H27年=100)

	静岡市			浜松市		
	指数 (H27=100)	前年同月比 (%)	前月比 (%)	指数 (H27=100)	前年同月比 (%)	前月比 (%)
総合指数	101.2	▲ 0.2 (6か月ぶり下落)	0.1	101.9	▲ 0.1 (6か月ぶり下落)	0.3
生鮮食品を除く総合指数	101.0	▲ 0.1 (30か月ぶり下落)	0.1	101.7	0.1 (32か月連続上昇)	0.1
生鮮食品及びエネルギーを除く総合指数	101.1	▲ 0.1 (4か月連続下落)	0.2	101.6	0.1 (3か月連続上昇)	0.2

静岡市消費者物価指数の推移(H27年=100)



浜松市消費者物価指数の推移(H27年=100)



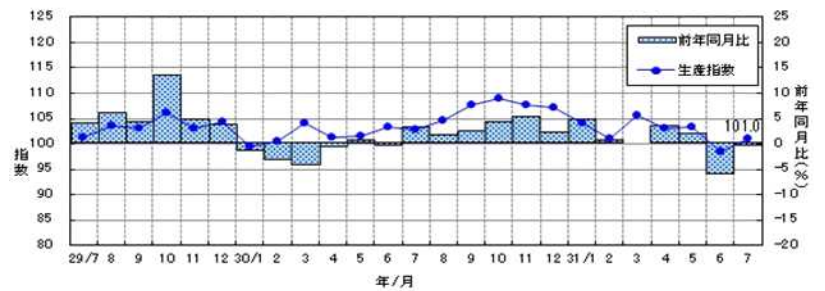
鉱工業の生産・出荷・在庫【令和元年7月分速報】

—静岡県鉱工業指数(令和元年9月26日公表)—

生産指数は 101.0 (H27年=100 季節調整済)

- 生産指数は 101.0 で、前月比は 2.5%増(2か月ぶり)、前年同月比(原指数)は 0.4%減(2か月連続)となった。
- 出荷指数は 98.2 で、前月比は 1.6%減(2か月連続)、前年同月比(原指数)は 2.3%減(3か月連続)となった。
- 在庫指数は 105.9 で、前月比は 0.9%増(4か月ぶり)、前年同月比(原指数)は 1.7%増(2か月連続)となった。

生産指数の推移(H27年=100 季節調整済)



給与・労働時間・雇用【令和元年7月分】

—毎月勤労統計調査地方調査結果(令和元年9月26日公表)—

定期給与は 255,142 円(常用労働者)

- 定期給与(所定内給与+超過労働給与)は 255,142 円、名目賃金指数(定期給与)は 101.2 で、前年同月比は 0.5%増(2か月ぶり)となった。
- 所定外労働時間は 11.2 時間、所定外労働時間指数は 91.8 で、前年同月比は 1.7%減(2か月連続)となった。
- 常用労働者数は 1,420,060 人、常用雇用指数は 102.6 で、前年同月比は 1.2%増(15か月連続)となった。

名目賃金指数(定期給与)の推移

