

統計調査から見る静岡県 (平成31年3月公表分)

静岡県経営管理部ICT推進局統計調査課

推計人口は平成31年3月分を、消費者物価指数は政令市の平成31年2月分を、鉱工業指数は平成31年1月分を、雇用状況は平成30年分を、それぞれ3月に公表したので、その概要をまとめた。

静岡県の人口【平成31年3月1日現在】

—静岡県の推計人口(平成31年3月20日公表)—

推計人口は 3,649,894 人

- 人口は、前月と比べ **2,018 人減少**した。
- 平成31年2月中の**自然動態**(出生、死亡)は **1,855 人減少**、**社会動態**(転入、転出)は **163 人減少**した。

人口動態表(31年2月中) (人)

自然動態		社会動態	
出生(A)	1,846	転入(a)	10,611
死亡(B)	3,701	転出(b)	10,774
自然増減(A-B)	-1,855	社会増減(a-b)	-163

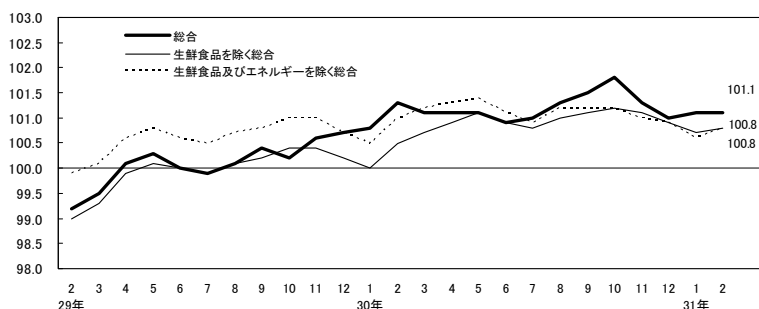
消費者物価【平成31年2月分】

—県内政令指定都市の消費者物価指数(平成31年3月29日公表)—

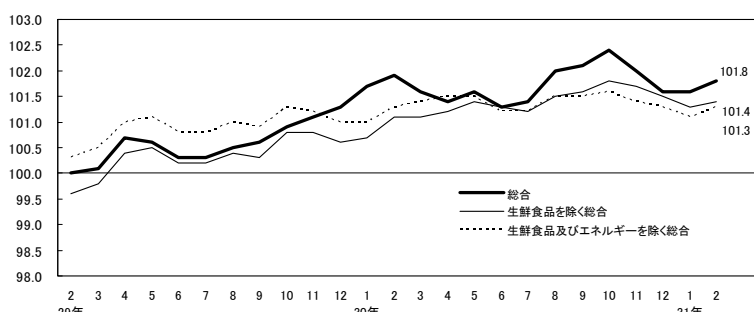
消費者物価指数は静岡市 101.1、浜松市 101.8
(H27年=100)

	静岡市			浜松市		
	指数 (H27=100)	前年同月比 (%)	前月比 (%)	指数 (H27=100)	前年同月比 (%)	前月比 (%)
総合指数	101.1	▲ 0.2 (24か月ぶり下落)	0.0	101.8	▲ 0.1 (29か月ぶり下落)	0.1
生鮮食品を除く 総合指数	100.8	0.3 (23か月連続上昇)	0.2	101.4	0.3 (26か月連続上昇)	0.2
生鮮食品及びエネルギーを除く 総合指数	100.8	▲ 0.2 (23か月ぶり下落)	0.1	101.3	▲ 0.1 (29か月ぶり下落)	0.1

静岡市消費者物価指数の推移(H27年=100)



浜松市消費者物価指数の推移(H27年=100)



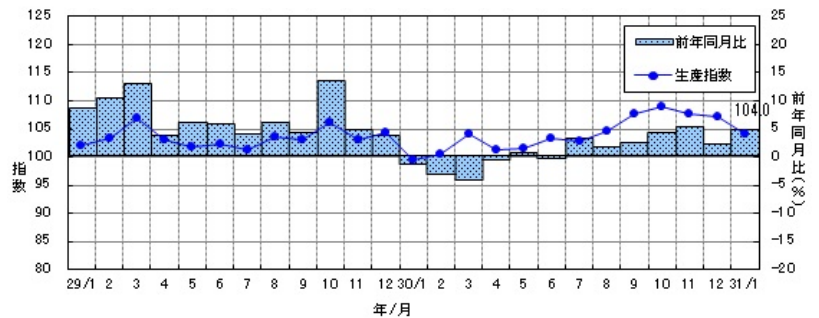
鉱工業の生産・出荷・在庫【平成31年1月分速報】

—静岡県鉱工業指数(平成31年3月28日公表)—

生産指数は 104.0(H27年=100 季節調整済)

- 生産指数は **104.0** で、前月比は **2.9%減**(3か月連続)、前年同月比(原指数)は **4.6%増**(7ヶ月連続)となった。
- 出荷指数は **104.7** で、前月比は **0.5%減**(3か月連続)、前年同月比(原指数)は **5.7%増**(4か月連続)となった。
- 在庫指数は **108.8** で、前月比は **4.6%減**(2か月ぶり)、前年同月比(原指数)は **4.8%増**(6か月連続)となった。

生産指数の推移(H27年=100 季節調整済)



※ 平成31年1月分から平成27年基準への改定を行った。

給与・労働時間・雇用【平成30年分】

—毎月勤労統計調査地方調査結果(平成31年3月19日公表)—

1人平均月間現金給与総額は 307,325 円(常用労働者)

- 1人平均月間現金給与総額(定期給与+特別給与)は **307,325 円**、**名目賃金指数**(現金給与総額)は **100.4** で、前年比は **0.1%減**(2年ぶり)となった。
- 1人平均月間総実労働時間は **144.3 時間**、**総実労働時間指数**は **97.1** で、前年比は **1.5%減**(3年連続)となった。
- 月間平均常用労働者数は **1,397,310 人**、**常用雇用指数**は **100.9** で、前年比は **0.6%増**(4年連続)となった。

賃金、労働時間及び雇用の推移(前年比)
(事業所規模5人以上、調査産業計)

