

# 統計調査から見る静岡県 (平成31年2月及び3月1日公表分)

静岡県経営管理部ICT推進局統計調査課

推計人口は平成31年2月分を、消費者物価指数は政令市の平成31年1月分を、鉱工業指数及び雇用状況は平成30年12月分を、それぞれ2月(消費者物価指数は3月1日)に公表したので、その概要をまとめた。

## 静岡県の人口【平成31年2月1日現在】

—静岡県の推計人口(平成31年2月22日公表)—

### 推計人口は3,651,912人

- 人口は、前月と比べ**2,076人減少**した。
- 平成31年1月中の**自然動態**(出生、死亡)は**2,351人減少**、**社会動態**(転入、転出)は**275人増加**した。

人口動態表(31年1月中) (人)

自然動態		社会動態	
出生(A)	2,195	転入(a)	10,628
死亡(B)	4,546	転出(b)	10,353
自然増減(A-B)	-2,351	社会増減(a-b)	275

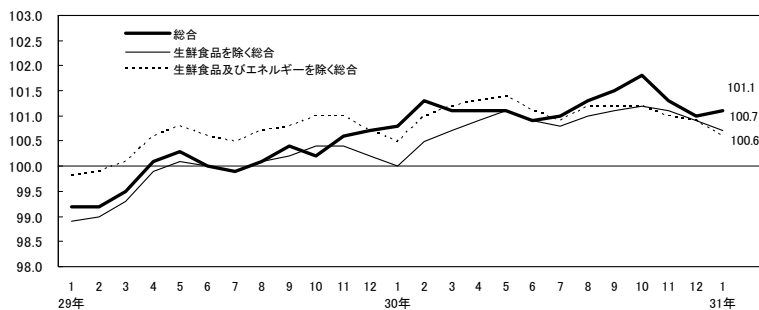
## 消費者物価【平成31年1月分】

—県内政令指定都市の消費者物価指数(平成31年3月1日公表)—

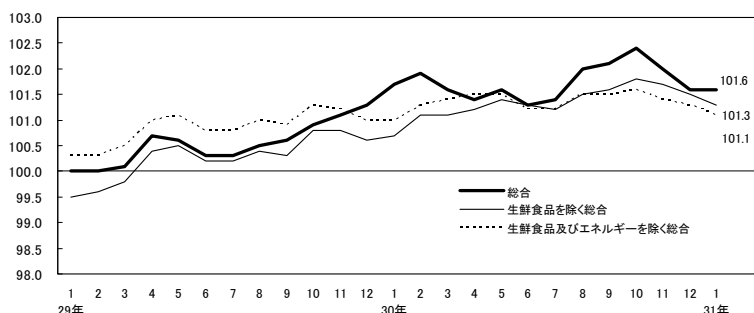
### 消費者物価指数は静岡市101.1、浜松市101.6 (H27年=100)

	静岡市			浜松市		
	指数 (H27=100)	前年同月比 (%)	前月比 (%)	指数 (H27=100)	前年同月比 (%)	前月比 (%)
総合指数	101.1	0.3 (23か月連続上昇)	0.1	101.6	0.0	0.0
生鮮食品を除く総合指数	100.7	0.7 (22か月連続上昇)	▲0.2	101.3	0.6 (25か月連続上昇)	▲0.2
生鮮食品及びエネルギーを除く総合指数	100.6	0.2 (2か月連続上昇)	▲0.3	101.1	0.2 (25か月連続上昇)	▲0.2

静岡市消費者物価指数の推移(H27年=100)



浜松市消費者物価指数の推移(H27年=100)



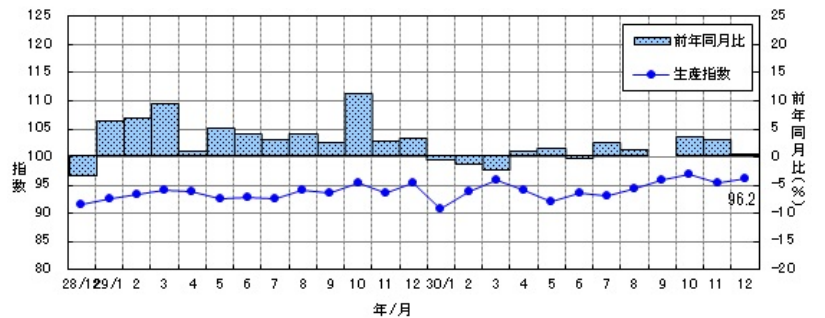
## 鉱工業の生産・出荷・在庫【平成30年12月分速報】

—静岡県鉱工業指数(平成31年2月26日公表)—

### 生産指数は96.2(H22年=100 季節調整済)

- 生産指数は**96.2**で、前月比は**0.8%増**(2か月ぶり)、前年同月比(原指数)は**0.1%増**(3ヶ月連続)となった。
- 出荷指数は**89.9**で、前月比は**1.3%減**(2か月連続)、前年同月比(原指数)は**0.8%減**(3か月ぶり)となった。
- 在庫指数は**126.9**で、前月比は**4.6%増**(3か月ぶり)、前年同月比(原指数)は**9.4%増**(15か月連続)となった。

生産指数の推移(H22年=100 季節調整済)



## 給与・労働時間・雇用【平成30年12月分】

—毎月勤労統計調査地方調査結果(平成31年2月26日公表)—

### 定期給与は252,376円(常用労働者)

- 定期給与(所定内給与+超過労働給与)は**252,376円**、**名目賃金指数**(定期給与)は**100.2**で、前年同月比は**0.4%減**(2か月ぶり)となった。
- 所定外労働時間は**11.5時間**、**所定外労働時間指数**は**94.3**で、前年同月比は**3.3%減**(4か月連続)となった。
- 常用労働者数は**1,413,392人**、**常用雇用指数**は**102.1**で、前年同月比は**1.4%増**(8か月連続)となった。

名目賃金指数(定期給与)の推移

