

統計調査から見る静岡県 (平成28年11月公表分)

静岡県政策企画部情報統計局統計調査課

推計人口は11月分を、消費者物価指数は政令市の10月分を、鉱工業指数及び雇用状況は9月分を、それぞれ11月に公表したので、その概要をまとめた。

静岡県の人口【平成28年11月1日現在】

—静岡県の推計人口(平成28年11月21日公表)—

推計人口は 3,686,679 人

- 人口は、前月と比べ **266 人減少**した。
- 平成28年10月中の**自然動態**(出生、死亡)は **842 人減少**、**社会動態**(転入、転出)は **576 人増加**した。

人口動態表(28年10月中) (人)

自然動態		社会動態	
出生(A)	2,399	転入(a)	10,475
死亡(B)	3,241	転出(b)	9,899
自然増減(A-B)	-842	社会増減(a-b)	576

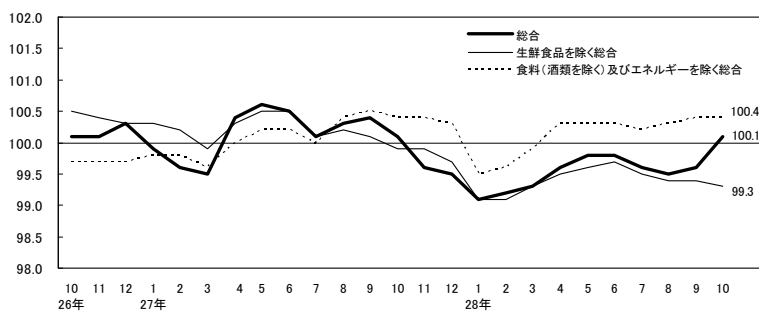
消費者物価【平成28年10月分】

—県内政令指定都市の消費者物価指数(平成28年11月25日公表)—

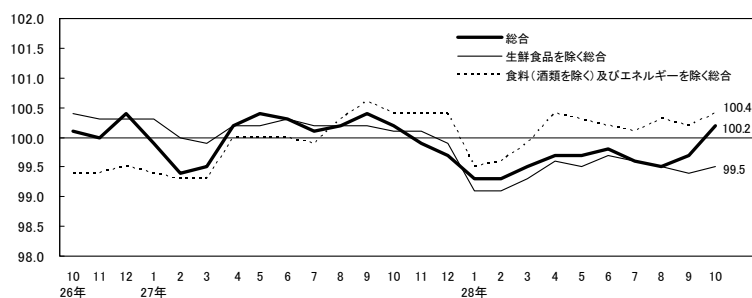
消費者物価指数は静岡市 100.1、浜松市 100.2
(H27年=100)

	静岡市			浜松市		
	指数 (H27=100)	前月比 (%)	前年同月比 (%)	指数 (H27=100)	前月比 (%)	前年同月比 (%)
総合指数	100.1	0.5	0.0	100.2	0.5	0.0
生鮮食品を除く 総合指数	99.3	0.0	▲0.5 (16か月連続下落)	99.5	0.2	▲0.6 (10か月連続下落)
食料(酒類を除く) 及びエネルギーを 除く総合指数	100.4	0.0	0.0	100.4	0.2	0.1 (3か月ぶり上昇)

静岡市消費者物価指数の推移(H27年=100)



浜松市消費者物価指数の推移(H27年=100)



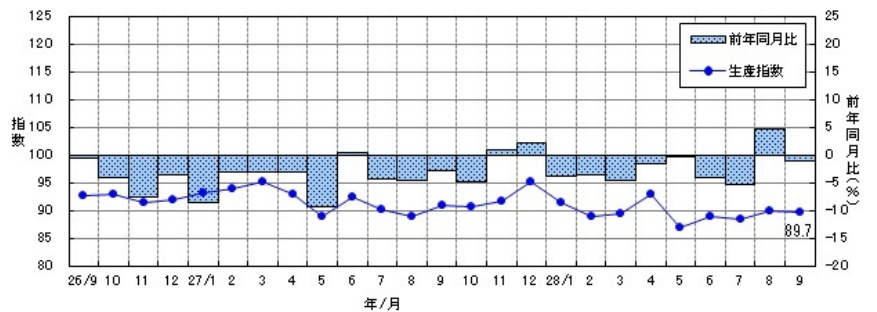
鉱工業の生産・出荷・在庫【平成28年9月分速報】

—静岡県鉱工業指数(平成28年11月29日公表)—

生産指数は 89.7(H22年=100 季節調整済)

- **生産指数**は **89.7** で、前月比は **0.3%減**(2か月ぶり)、前年同月比(原指数)は **1.2%減**(2か月ぶり)となった。
- **出荷指数**は **87.2** で、前月比は **2.2%増**(3か月連続)、前年同月比(原指数)は **0.3%増**(2か月連続)となった。
- **在庫指数**は **115.7** で、前月比は **3.0%減**(2か月連続)、前年同月比(原指数)は **2.0%減**(19か月ぶり)となった。

生産指数の推移(H22年=100 季節調整済)



給与・労働時間・雇用【平成28年9月分】

—毎月勤労統計調査地方調査結果(平成28年11月29日公表)—

定期給与は 247,606 円(常用労働者)

- **定期給与**(所定内給与+超過労働給与)は **247,606 円**、**名目賃金指数**(定期給与)は **95.8** で、前年同月比は **0.3%減**(9か月連続)となった。
- **所定外労働時間**は **11.5 時間**、**所定外労働時間指数**は **103.6** で、前年同月比は **5.0%減**(2か月連続)となった。
- **常用労働者数**は **1,394,943 人**、**常用雇用指数**は **101.0** で、前年同月比は **0.1%減**(2か月ぶり)となった。

名目賃金指数(定期給与)の推移

(事業所規模5人以上、調査産業計 H22年=100)

