

統計調査から見る静岡県 (平成28年9月公表分)

静岡県政策企画部情報統計局統計調査課

推計人口は9月分を、消費者物価指数は政令市の8月分を、鉱工業指数及び雇用状況は7月分を、それぞれ9月に公表したので、その概要をまとめた。

静岡県の人口【平成28年9月1日現在】

—静岡県の推計人口(平成28年9月20日公表)—

推計人口は 3,688,434 人

- 人口は、前月と比べ **444 人減少**した。
- 平成28年8月中の**自然動態**(出生、死亡)は **634 人減少**、**社会動態**(転入、転出)は **190 人増加**した。

人口動態表(28年8月中) (人)

自然動態		社会動態	
出生(A)	2,599	転入(a)	11,176
死亡(B)	3,233	転出(b)	10,986
自然増減(A-B)	-634	社会増減(a-b)	190

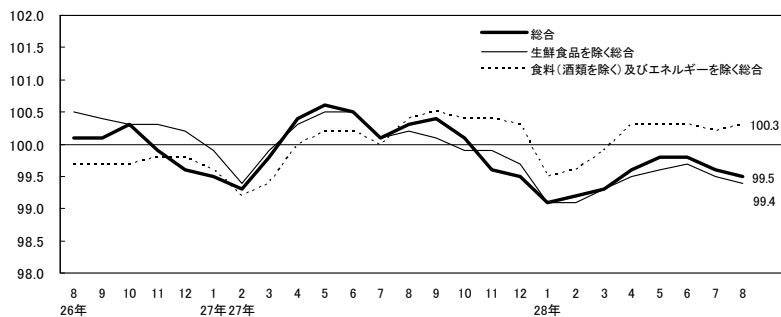
消費者物価【平成28年8月分】

—県内政令指定都市の消費者物価指数(平成28年9月30日公表)—

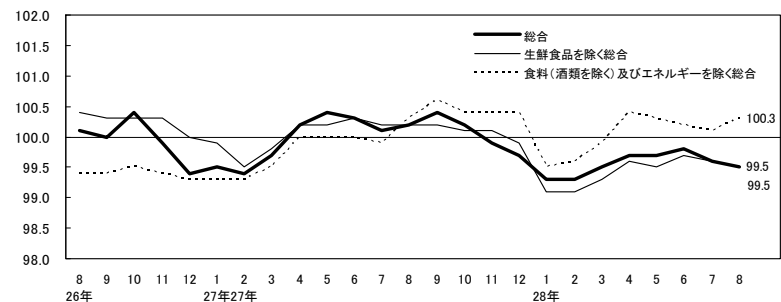
消費者物価指数は静岡市 99.5、浜松市 99.5
(H27年=100)

	静岡市			浜松市		
	指数 (H27=100)	前月比 (%)	前年同月比 (%)	指数 (H27=100)	前月比 (%)	前年同月比 (%)
総合指数	99.5	▲ 0.2	▲ 0.8 (8か月連続下落)	99.5	▲ 0.1	▲ 0.7 (8か月連続下落)
生鮮食品を除く 総合指数	99.4	▲ 0.1	▲ 0.7 (14か月連続下落)	99.5	▲ 0.1	▲ 0.7 (8か月連続下落)
食料(酒類を除く) 及びエネルギーを 除く総合指数	100.3	0.2	▲ 0.1 (15か月ぶり下落)	100.3	0.1	0.0

静岡市消費者物価指数の推移(H27年=100)



浜松市消費者物価指数の推移(H27年=100)



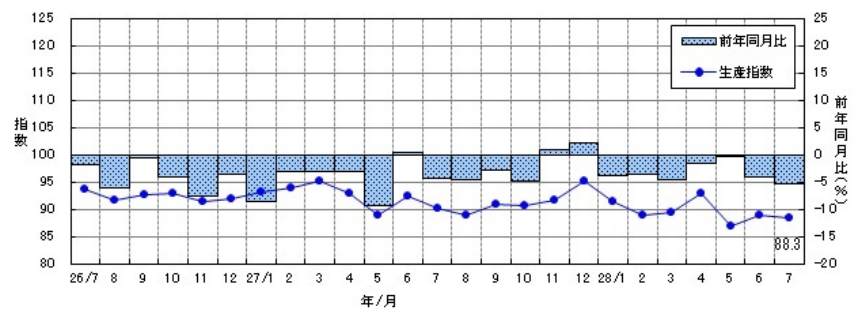
鉱工業の生産・出荷・在庫【平成28年7月分速報】

—静岡県鉱工業指数(平成28年9月27日公表)—

生産指数は 88.3(H22年=100 季節調整済)

- 生産指数は **88.3** で、前月比は **0.6%減**(2か月ぶり)、前年同月比(原指数)は **5.4%減**(7か月連続)となった。
- 出荷指数は **83.8** で、前月比は **0.2%増**(3か月ぶり)、前年同月比(原指数)は **7.5%減**(22か月連続)となった。
- 在庫指数は **119.5** で、前月比は **2.7%増**(4か月ぶり)、前年同月比(原指数)は **4.1%増**(2か月ぶり)となった。

生産指数の推移(H22年=100 季節調整済)



給与・労働時間・雇用【平成28年7月分】

—毎月勤労統計調査地方調査結果(平成28年9月27日公表)—

定期給与は 249,199 円(常用労働者)

- 定期給与(所定内給与+超過労働給与)は **249,199 円**、**名目賃金指数**(定期給与)は **96.4** で、前年同月比は **0.1%減**(7か月連続)となった。
- 所定外労働時間は **11.8 時間**、**所定外労働時間指数**は **106.3** で、前年同月比は **1.7%増**(4か月連続)となった。
- 常用労働者数は **1,402,440 人**、**常用雇用指数**は **101.6** で、前年同月比は **0.2%減**(3か月ぶり)となった。

名目賃金指数(定期給与)の推移

