

# 統計調査から見る静岡県 (令和3年7月公表分)

静岡県知事直轄組織デジタル戦略局統計調査課

推計人口は令和3年7月分を、消費者物価指数は政令市の令和3年6月分を、鉱工業指数及び雇用状況は令和3年5月分をそれぞれ7月に公表したので、その概要をまとめた。

## 静岡県の人口【令和3年7月1日現在】

—静岡県の推計人口(令和3年7月20日公表)—

**推計人口は 3,613,694 人**

- 人口は、前月と比べ **1,736 人減少**した。
- 令和3年6月中の**自然動態**(出生、死亡)は **1,321 人減少**、**社会動態**(転入、転出)も **415 人減少**した。

人口動態表(令和3年6月中) (人)

自然動態		社会動態	
出生(A)	1,907	転入(a)	9,087
死亡(B)	3,228	転出(b)	9,502
自然増減(A-B)	▲1,321	社会増減(a-b)	▲415

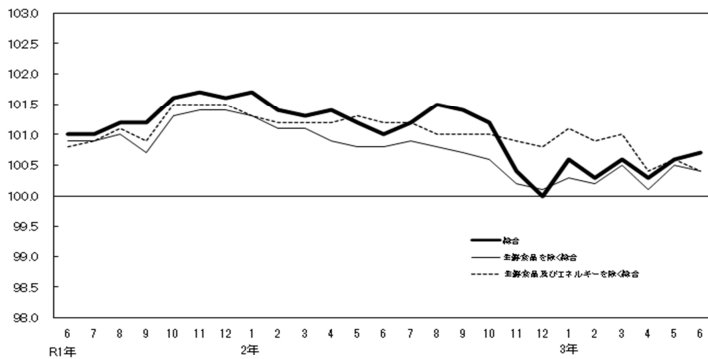
## 消費者物価【令和3年6月分】

—県内政令指定都市の消費者物価指数(令和3年7月30日公表)—

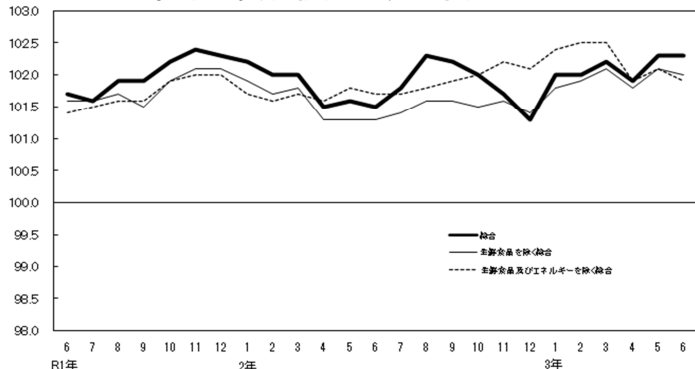
**消費者物価指数は静岡市 100.7、浜松市 102.3**  
(H27年=100)

	静岡市			浜松市		
	指数 (H27=100)	前年同月比 (%)	前月比 (%)	指数 (H27=100)	前年同月比 (%)	前月比 (%)
総合指数	100.7	▲0.3 (9か月連続下落)	0.1	102.3	0.8 (5か月連続上昇)	0.0
生鮮食品を除く 総合指数	100.4	▲0.4 (9か月連続下落)	▲0.1	102.0	0.7 (5か月連続上昇)	▲0.1
生鮮食品及びエネルギーを除く 総合指数	100.4	▲0.8 (9か月連続下落)	▲0.2	101.9	0.2 (14か月連続上昇)	▲0.2

静岡市消費者物価指数の推移(H27年=100)



浜松市消費者物価指数の推移(H27年=100)



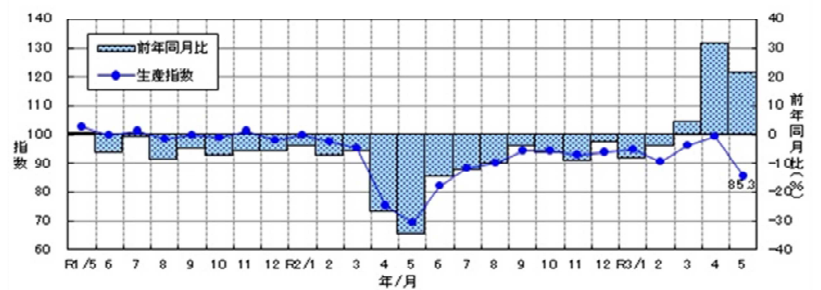
## 鉱工業の生産・出荷・在庫【令和3年5月分速報】

—静岡県鉱工業指数(令和3年7月29日公表)—

**生産指数は 85.3**(H27年=100 季節調整済)

- 生産指数は **85.3** で、前月比は **14.0%減**(3か月ぶり)、前年同月比(原指数)は **21.2%増**(3か月連続)となった。
- 出荷指数は **86.3** で、前月比は **10.3%減**(3か月ぶり)、前年同月比(原指数)は **24.5%増**(3か月連続)となった。
- 在庫指数は **102.7** で、前月比は **2.7%減**(2か月ぶり)、前年同月比(原指数)は **5.8%減**(10か月連続)となった。

生産指数の推移(H27年=100 季節調整済)



## 給与・労働時間・雇用【令和3年5月分】

—毎月勤労統計調査地方調査結果(令和3年7月29日公表)—

**定期給与は 252,432 円**(常用労働者)

- 定期給与(所定内給与+超過労働給与)は **252,432 円**、**名目賃金指数**(定期給与)は **100.2** で、前年同月比は **4.8%増**(2か月連続)となった。
- 所定外労働時間は **9.0 時間**、**所定外労働時間指数**は **73.8** で、前年同月比は **34.4%増**(2か月連続)となった。
- 常用労働者数は **1,422,278 人**、**常用雇用指数**は **102.7** で、前年同月比は **0.6%増**(2か月ぶり)となった。

名目賃金指数(定期給与)の推移  
(事業所規模5人以上、調査産業計 H27年平均=100)

