

統計調査から見る静岡県 (令和3年6月公表)

静岡県知事直轄組織デジタル戦略局統計調査課

推計人口は令和3年6月分を、消費者物価指数は政令市の令和3年5月分を、鉱工業指数及び雇用状況は令和3年4月分をそれぞれ6月に公表したので、その概要をまとめた。

静岡県の人口【令和3年6月1日現在】

—静岡県の推計人口(令和3年6月25日公表)—

推計人口は 3,615,430 人

- 人口は、前月と比べ **1,855 人減少**した。
- 令和3年5月中の**自然動態**(出生、死亡)は **1,662 人減少**、**社会動態**(転入、転出)も **193 人減少**した。

人口動態表(3年5月中) (人)

自然動態		社会動態	
出生(A)	1,794	転入(a)	8,916
死亡(B)	3,456	転出(b)	9,109
自然増減(A-B)	▲1,662	社会増減(a-b)	▲193

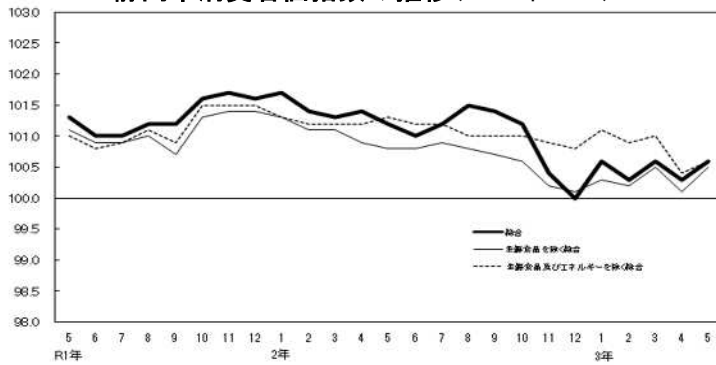
消費者物価【令和3年5月分】

—県内政令指定都市の消費者物価指数(令和3年6月25日公表)—

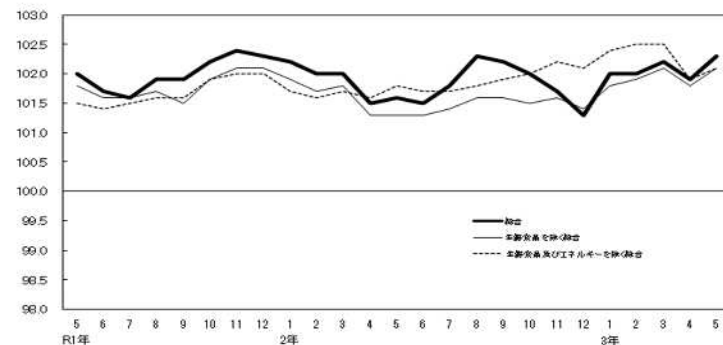
消費者物価指数は静岡市 100.6、浜松市 102.3 (H27年=100)

	静岡市			浜松市		
	指数 (H27=100)	前年同月比 (%)	前月比 (%)	指数 (H27=100)	前年同月比 (%)	前月比 (%)
総合指数	100.6	▲0.8 (8か月連続下落)	0.4	102.3	0.7 (4か月連続上昇)	0.3
生鮮食品を除く総合指数	100.5	▲0.4 (8か月連続下落)	0.4	102.1	0.8 (4か月連続上昇)	0.3
生鮮食品及びエネルギーを除く総合指数	100.8	▲0.7 (8か月連続下落)	0.2	102.1	0.3 (13か月連続上昇)	0.2

静岡市消費者物価指数の推移(H27年=100)



浜松市消費者物価指数の推移(H27年=100)



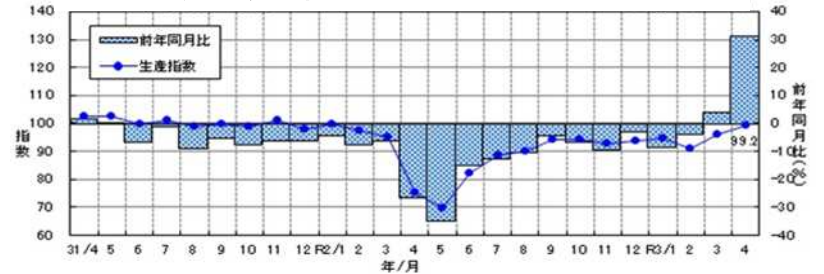
鉱工業の生産・出荷・在庫【令和3年4月分速報】

—静岡県鉱工業指数(令和3年6月29日公表)—

生産指数は 99.2 (H27年=100 季節調整済)

- 生産指数は **99.2** で、前月比は **3.1%増**(2か月連続)、前年同月比(原指数)は **31.5%増**(2か月連続)となった。
- 出荷指数は **96.2** で、前月比は **0.4%増**(2か月連続)、前年同月比(原指数)は **28.0%増**(2か月連続)となった。
- 在庫指数は **105.6** で、前月比は **3.6%増**(3か月ぶり)、前年同月比(原指数)は **2.9%減**(9か月連続)となった。

生産指数の推移(H27年=100 季節調整済)



給与・労働時間・雇用【令和3年4月分】

—毎月勤労統計調査地方調査結果(令和3年6月29日公表)—

定期給与は 258,398 円(常用労働者)

- 定期給与(所定内給与+超過労働給与)は **258,398 円**、**名目賃金指数(定期給与)**は **102.5** で、前年同月比は **1.8%増**(2か月ぶり)となった。
- 所定外労働時間は **10.1 時間**、**所定外労働時間指数**は **82.8** で、前年同月比は **6.3%増**となった。
- 常用労働者数は **1,411,821 人**、**常用雇用指数**は **102.0** で、前年同月比は **0.4%減**(4か月ぶり)となった。

名目賃金指数(定期給与)の推移

(事業所規模5人以上、調査産業計 H27年平均=100)

