

統計調査から見る静岡県 (令和3年3月公表分)

静岡県知事直轄組織デジタル戦略局統計調査課

推計人口は令和3年3月分を、消費者物価指数は政令市の令和3年2月分を、鉱工業指数は令和3年1月分を、雇用状況は令和2年分をそれぞれ3月に公表したため、その概要をまとめた。

静岡県の人口【令和3年3月1日現在】

—静岡県の推計人口(令和3年3月19日公表)—

推計人口は 3,609,465 人

- 人口は、前月と比べ **2,173 人減少**した。
- 令和3年2月中の**自然動態**(出生、死亡)は **1,875 人減少**、**社会動態**(転入、転出)は **298 人減少**した。

人口動態表(3年2月中) (人)

自然動態		社会動態	
出生(A)	1,614	転入(a)	10,039
死亡(B)	3,489	転出(b)	10,337
自然増減(A-B)	▲1,875	社会増減(a-b)	▲298

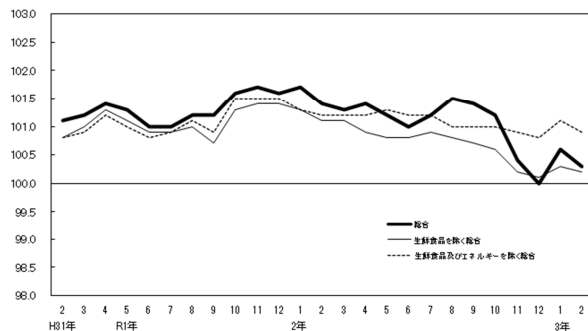
消費者物価【令和3年2月分】

—県内政令指定都市の消費者物価指数(令和3年3月26日公表)—

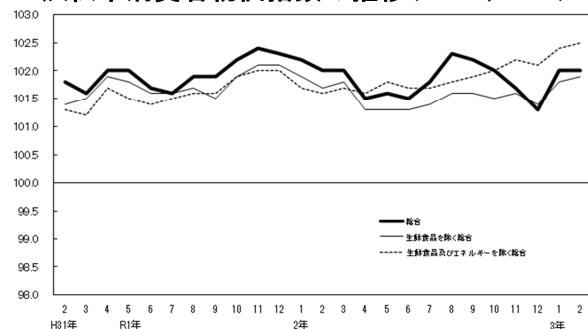
消費者物価指数は静岡市 100.3、浜松市 102.0
(H27年=100)

	静岡市			浜松市		
	指数 (H27=100)	前年同月比 (%)	前月比 (%)	指数 (H27=100)	前年同月比 (%)	前月比 (%)
総合指数	100.3	▲1.0 (5か月連続下落)	▲0.2	102.0	0.1 (5か月ぶり上昇)	0.1
生鮮食品を除く総合指数	100.2	▲0.9 (5か月連続下落)	▲0.2	101.9	0.2 (5か月ぶり上昇)	0.2
生鮮食品及びエネルギーを除く総合指数	100.9	▲0.2 (5か月連続下落)	▲0.2	102.5	0.9 (10か月連続上昇)	0.1

静岡市消費者物価指数の推移(H27年=100)



浜松市消費者物価指数の推移(H27年=100)



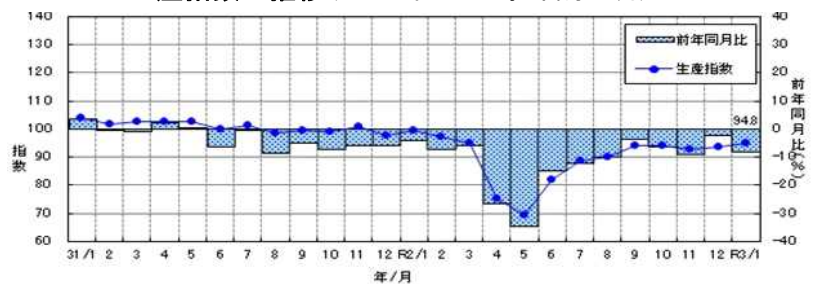
鉱工業の生産・出荷・在庫【令和3年1月分速報】

—静岡県鉱工業指数(令和3年3月30日公表)—

生産指数は 94.8(H27年=100 季節調整済)

- 生産指数は **94.8** で、前月比は **1.3%増**(2か月連続)、前年同月比(原指数)は **8.3%減**(20か月連続)となった。
- 出荷指数は **94.0** で、前月比は **0.5%減**(3か月ぶり)、前年同月比(原指数)は **8.1%減**(24か月連続)となった。
- 在庫指数は **105.2** で、前月比は **0.9%増**(3か月連続)、前年同月比(原指数)は **7.7%減**(6か月連続)となった。

生産指数の推移(H27年=100 季節調整済)



給与・労働時間・雇用【令和2年分】

—毎月勤労統計調査地方調査結果(令和3年3月18日公表)—

1人平均月間現金給与総額は 304,928 円(常用労働者)

- 1人平均月間現金給与総額(定期給与+特別給与)は **304,928 円**、**名目賃金指数**(現金給与総額)は **99.7** で、前年比は **0.8%減**(2年ぶり)となった。
- 1人平均月間総労働時間は **137.5 時間**、**総労働時間指数**は **92.5** で、前年比は **3.4%減**(5年連続)となった。
- 月間平均常用労働者数は **1,405,797 人**、**常用雇用指数**は **101.5** で、前年比は **0.5%減**(6年ぶり)となった。

賃金、労働時間及び雇用の推移(前年比)
(事業所規模5人以上、調査産業計)

