

統計調査から見る静岡県 (令和3年2月公表)

静岡県経営管理部ICT推進局統計調査課

推計人口は令和3年2月分を、消費者物価指数は政令市の令和3年1月分を、鉱工業指数及び雇用状況は令和2年12月分をそれぞれ2月に公表したので、その概要をまとめた。

静岡県の人口【令和3年2月1日現在】

—静岡県の推計人口(令和3年2月19日公表)—

推計人口は 3,611,638 人

- 人口は、前月と比べ **2,150 人減少**した。
- 令和3年1月中の**自然動態**(出生、死亡)は **2,755 人減少**、**社会動態**(転入、転出)は **605 人増加**した。

人口動態表(3年1月中) (人)

自然動態		社会動態	
出生(A)	1,701	転入(a)	9,732
死亡(B)	4,456	転出(b)	9,127
自然増減(A-B)	▲2,755	社会増減(a-b)	605

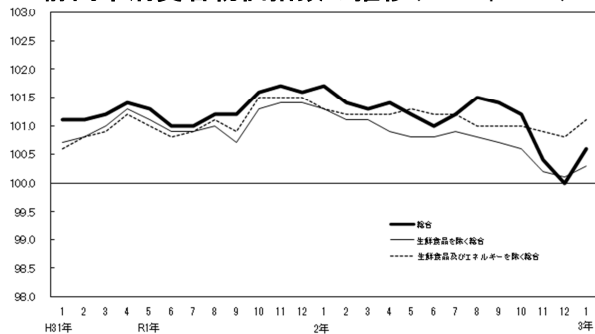
消費者物価【令和3年1月分】

—県内政令指定都市の消費者物価指数(令和3年2月26日公表)—

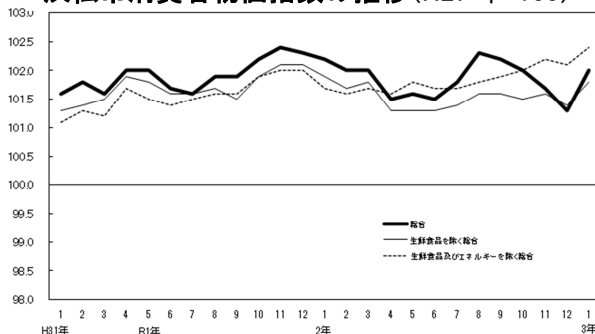
消費者物価指数は静岡市 100.6、浜松市 102.0
(H27年=100)

	静岡市			浜松市		
	指数 (H27=100)	前年同月比 (%)	前月比 (%)	指数 (H27=100)	前年同月比 (%)	前月比 (%)
総合指数	100.6	▲1.1 (4か月連続下落)	0.5	102.0	▲0.3 (4か月連続下落)	0.6
生鮮食品を除く総合指数	100.3	▲1.0 (4か月連続下落)	0.3	101.8	▲0.1 (4か月連続下落)	0.3
生鮮食品及びエネルギーを除く総合指数	101.1	▲0.2 (4か月連続下落)	0.3	102.4	0.7 (9か月連続上昇)	0.3

静岡市消費者物価指数の推移(H27年=100)



浜松市消費者物価指数の推移(H27年=100)



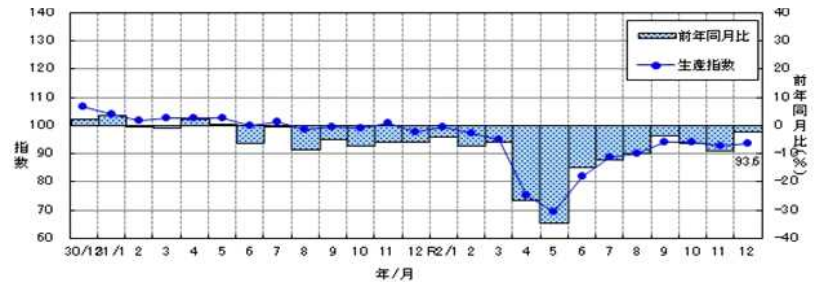
鉱工業の生産・出荷・在庫【令和2年12月分速報】

—静岡県鉱工業指数(令和3年2月25日公表)—

生産指数は 93.6(H27年=100 季節調整済)

- **生産指数**は **93.6** で、前月比は **1.0%増**(2か月ぶり)、前年同月比(原指数)は **2.6%減**(19か月連続)となった。
- **出荷指数**は **93.5** で、前月比は **0.7%減**(2か月連続)、前年同月比(原指数)は **1.3%減**(23か月連続)となった。
- **在庫指数**は **104.3** で、前月比は **0.3%増**(2か月連続)、前年同月比(原指数)は **4.7%減**(5か月連続)となった。

生産指数の推移(H27年=100 季節調整済)



給与・労働時間・雇用【令和2年12月分】

—毎月勤労統計調査地方調査結果(令和3年2月25日公表)—

定期給与は 256,770 円(常用労働者)

- **定期給与**(所定内給与+超過労働給与)は **256,770 円**、**名目賃金指数**(定期給与)は **101.9** で、前年同月比は **0.7%増**(2か月連続)となった。
- **所定外労働時間**は **9.8 時間**、**所定外労働時間指数**は **80.3** で、前年同月比は **12.5%減**(19か月連続)となった。
- **常用労働者数**は **1,405,472 人**、**常用雇用指数**は **101.5** で、前年同月比は **0.2%減**(2か月ぶり)となった。

名目賃金指数(定期給与)の推移

