

統計調査から見る静岡県 (令和2年6月公表)

静岡県経営管理部ICT推進局統計調査課

推計人口は令和2年6月分を、消費者物価指数は政令市の令和2年5月分を、鉱工業指数及び雇用状況は令和2年4月分をそれぞれ6月に公表したので、その概要をまとめた。

静岡県の人口【令和2年6月1日現在】

—静岡県の推計人口(令和2年6月19日公表)—

推計人口は 3,625,131 人

- 人口は、前月と比べ **1,375 人減少**した。
- 令和2年5月中の**自然動態**(出生、死亡)は **1,431 人減少**、**社会動態**(転入、転出)は **56 人増加**した。

人口動態表(2年5月中) (人)

自然動態		社会動態	
出生(A)	1,721	転入(a)	8,081
死亡(B)	3,152	転出(b)	8,025
自然増減(A-B)	▲1,431	社会増減(a-b)	56

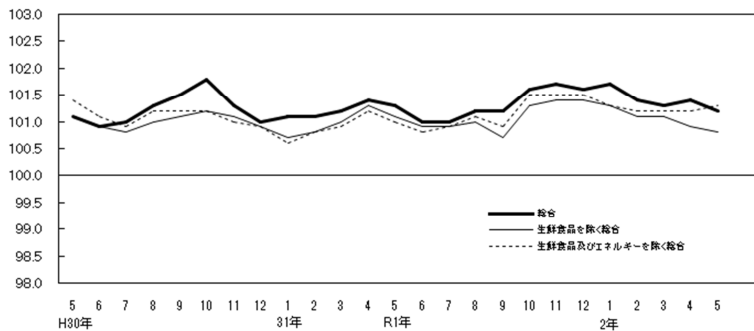
消費者物価【令和2年5月分】

—県内政令指定都市の消費者物価指数(令和2年6月26日公表)—

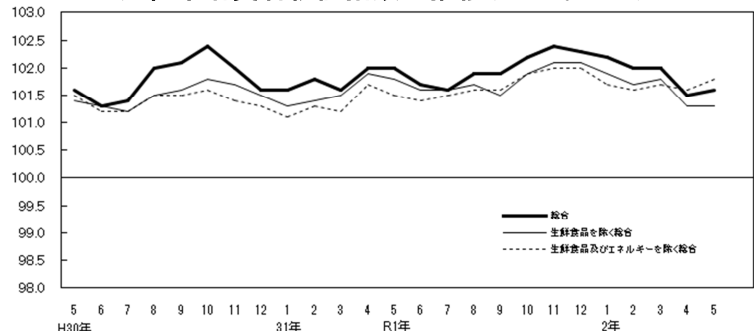
消費者物価指数は静岡市 101.2、浜松市 101.6
(H27年=100)

	静岡市			浜松市		
	指数 (H27=100)	前年同月比 (%)	前月比 (%)	指数 (H27=100)	前年同月比 (%)	前月比 (%)
総合指数	101.2	0.0	▲0.2	101.6	▲0.4 (2か月連続下落)	0.1
生鮮食品を除く 総合指数	100.8	▲0.3 (2か月連続下落)	▲0.1	101.3	▲0.5 (2か月連続下落)	0.0
生鮮食品及びエネルギーを除く 総合指数	101.3	0.3 (2か月ぶり上昇)	0.1	101.8	0.2 (2か月ぶり上昇)	0.2

静岡市消費者物価指数の推移(H27年=100)



浜松市消費者物価指数の推移(H27年=100)



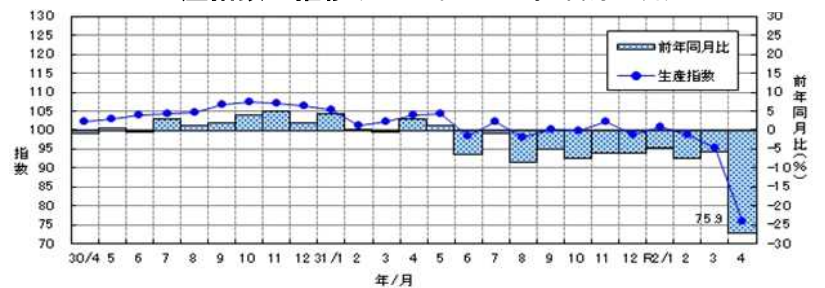
鉱工業の生産・出荷・在庫【令和2年4月分速報】

—静岡県鉱工業指数(令和2年6月25日公表)—

生産指数は 75.9(H27年=100 季節調整済)

- 生産指数は **75.9** で、前月比は **20.4%減**(3か月連続)、前年同月比(原指数)は **27.0%減**(11か月連続)となった。
- 出荷指数は **73.9** で、前月比は **21.9%減**(3か月連続)、前年同月比(原指数)は **27.4%減**(12か月連続)となった。
- 在庫指数は **110.0** で、前月比は **0.4%増**(2か月連続)、前年同月比(原指数)は **0.4%減**(2か月連続)となった。

生産指数の推移(H27年=100 季節調整済)



給与・労働時間・雇用【令和2年4月分】

—毎月勤労統計調査地方調査結果(令和2年6月25日公表)—

定期給与は 253,842 円(常用労働者)

- 定期給与(所定内給与+超過労働給与)は **253,842 円**、**名目賃金指数**(定期給与)は **100.7** で、前年同月比は **0.3%増**(8か月連続)となった。
- 所定外労働時間は **9.5 時間**、**所定外労働時間指数**は **77.9** で、前年同月比は **18.8%減**(11か月連続)となった。
- 常用労働者数は **1,417,585 人**、**常用雇用指数**は **102.4** で、前年同月比は **0.5%増**(6か月ぶり)となった。

名目賃金指数(定期給与)の推移

