

統計調査から見る静岡県 (平成28年6月及び7月1日公表分)

静岡県政策企画部情報統計局統計調査課

推計人口は6月分を、消費者物価指数は政令市の5月分を、鉱工業指数及び雇用状況は4月分を、それぞれ6月(消費者物価指数は7月1日)に公表したので、その概要をまとめた。

静岡県の人口【平成28年6月1日現在】

—静岡県の推計人口(平成28年6月20日公表)—

推計人口は 3,689,839 人

- 人口は、前月と比べ **505 人減少**した。
- 平成28年5月中の**自然動態**(出生、死亡)は **894 人減少**、**社会動態**(転入、転出)は **389 人増加**した。

人口動態表(28年5月中) (人)

自然動態		社会動態	
出生(A)	2,328	転入(a)	10,592
死亡(B)	3,222	転出(b)	10,203
自然増減(A-B)	-894	社会増減(a-b)	389

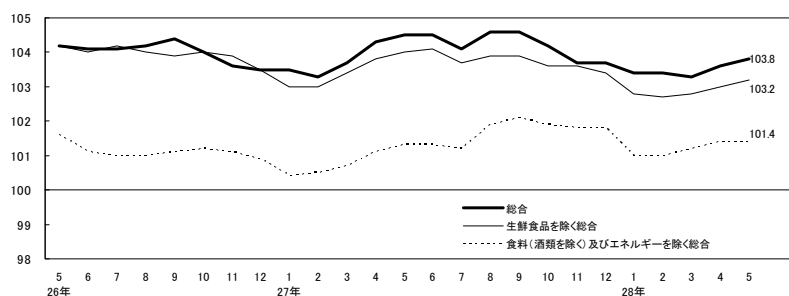
消費者物価【平成28年5月分】

—県内政令指定都市の消費者物価指数(平成28年7月1日公表)—

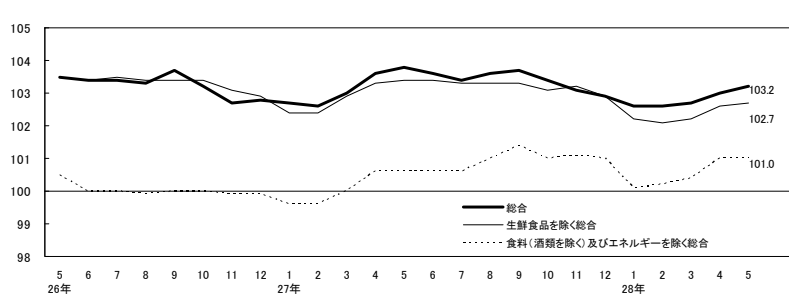
消費者物価指数は静岡市 103.8、浜松市 103.2 (H22年=100)

	静岡市			浜松市		
	指数 (H22=100)	前月比 (%)	前年同月比 (%)	指数 (H22=100)	前月比 (%)	前年同月比 (%)
総合指数	103.8	0.3	▲0.7 (3か月連続下落)	103.2	0.1	▲0.6 (3か月連続下落)
生鮮食品を除く総合指数	103.2	0.1	▲0.8 (11か月連続下落)	102.7	0.0	▲0.7 (5か月連続下落)
食料(酒類を除く)及びエネルギーを除く総合指数	101.4	0.0	0.1 (12か月連続上昇)	101.0	0.0	0.4 (30か月連続上昇)

静岡市消費者物価指数の推移(H22年=100)



浜松市消費者物価指数の推移(H22年=100)



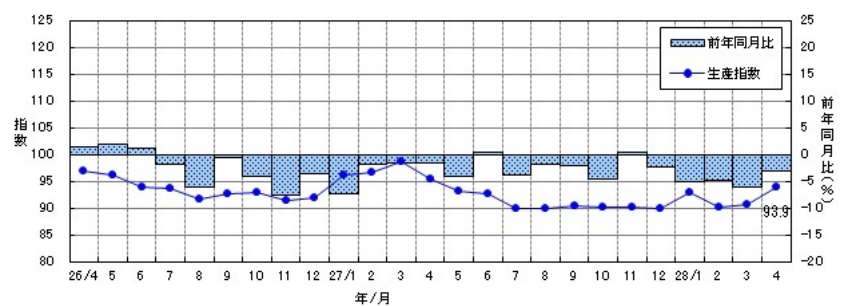
鉱工業の生産・出荷・在庫【平成28年4月分速報】

—静岡県鉱工業指数(平成28年6月28日公表)—

生産指数は 93.9 (H22年=100 季節調整済)

- 生産指数は **93.9** で、前月比は **3.5%増**(2か月連続)、前年同月比(原指数)は **3.0%減**(5か月連続)となった。
- 出荷指数は **88.8** で、前月比は **5.3%増**(3か月ぶり)、前年同月比(原指数)は **3.9%減**(19か月連続)となった。
- 在庫指数は **122.9** で、前月比は **2.4%減**(3か月ぶり)、前年同月比(原指数)は **9.1%増**(14か月連続)となった。

生産指数の推移(H22年=100 季節調整済)



給与・労働時間・雇用【平成28年4月分】

—毎月勤労統計調査地方調査結果(平成28年6月28日公表)—

定期給与は 255,547 円(常用労働者)

- 定期給与(所定内給与+超過労働給与)は **255,547 円**、**名目賃金指数(定期給与)**は **98.8** で、前年同月比は **1.4%減**(4か月連続)となった。
- 所定外労働時間は **12.9 時間**、**所定外労働時間指数**は **116.2** で、前年同月比は **3.2%増**(4か月ぶり)となった。
- 常用労働者数は **1,398,353 人**、**常用雇用指数**は **101.3** で、前年同月比は **0.2%減**(16か月ぶり)となった。

名目賃金指数(定期給与)の推移

