令和８年 11 月 26 日
企画部統計活用課
電話 054-221-2246

定期給与 12 か月連続で前年同月を上回る
毎月勤労統計調査地方調査結果（令和８年９月分）

令和８年９月分の**静岡県**の賃金、労働時間、雇用の動きについて調査結果を公表する。
（事業所規模５人以上、調査産業計）

１　賃金

１人平均月間**定期給与**（所定内給与＋超過労働給与）**は 281,781 円、名目賃金指数（定期給与）は 111.6 で、前年同月比 4.7%増と 12 か月連続で前年同月を上回った。**

実質賃金指数（定期給与）は 108.3 で、前年同月比 15.7%増と４か月連続で前年同月を上回った。

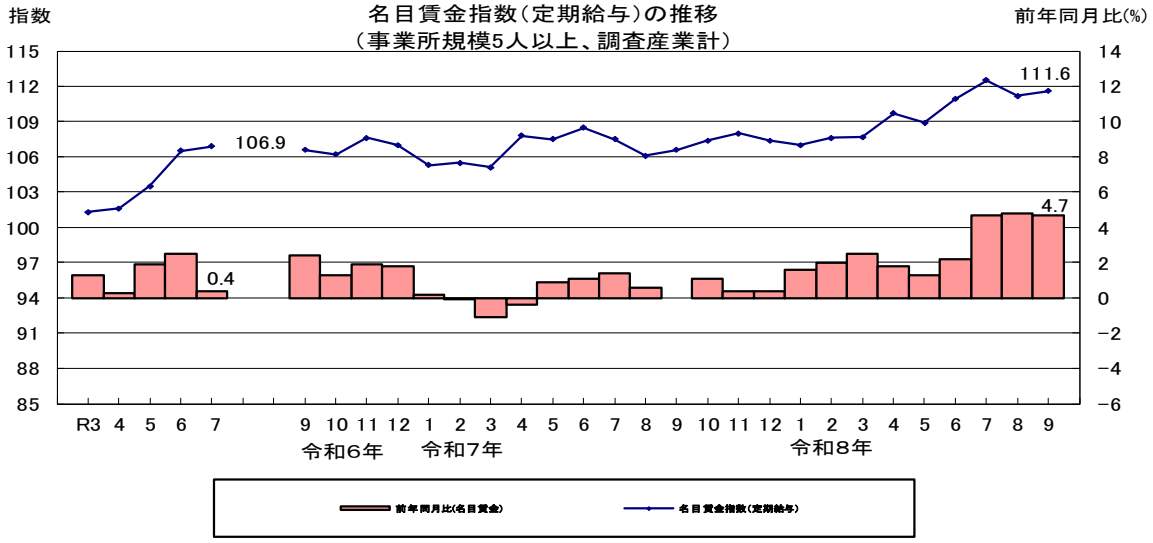

２　労働時間

１人平均月間**所定外労働時間は 9.1 時間、所定外労働時間指数は 97.8 で、前年同月比 16.6%減と 11 か月連続で前年同月を下回った。**

常用労働者の約３割を占める**製造業**の**所定外労働時間は 12.7 時間、所定外労働時間指数は 111.4 で、前年同月比 4.1%増と４か月連続で前年同月を上回った。**

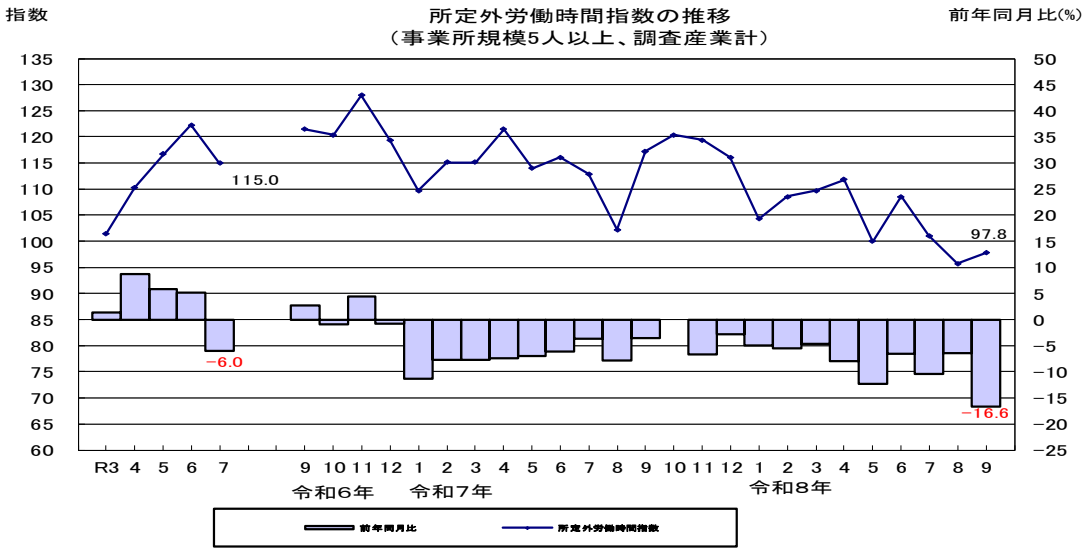

３　雇用

本月末**常用労働者数は 1,422,189 人、常用雇用指数は 100.8 で、前年同月比 1.0%増と３か月連続で前年同月を上回った。**

なお、パートタイム労働者比率は 31.4%で、前年同月差 0.2 ポイント減と 21 か月ぶりに前年同月を下回った。

常用雇用指数の推移
（事業所規模5人以上、調査産業計）

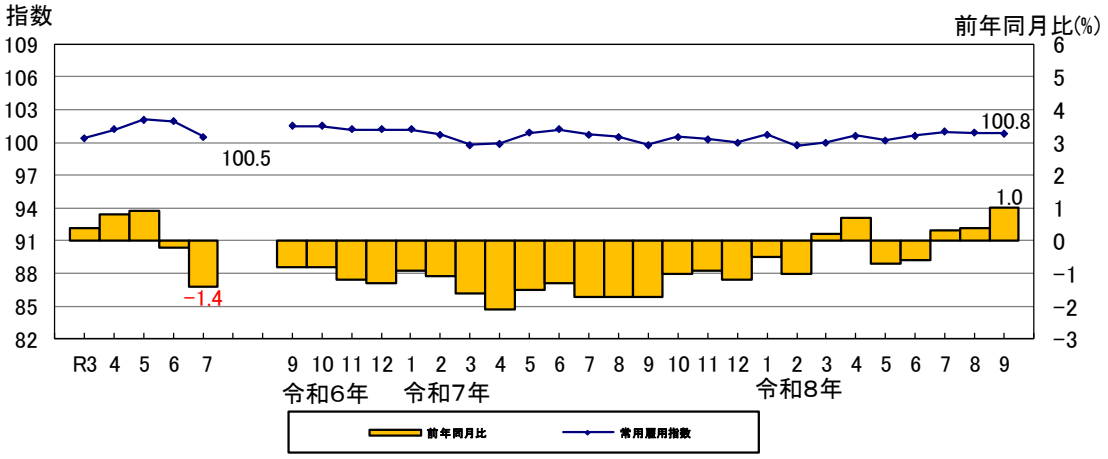

＜参考＞

１　事業所規模30人以上の結果（調査産業計）

(1) 定期給与は **311,724 円で、前年同月比 5.3%増と 42 か月連続で前年同月を上回った。**
(2) 所定外労働時間は **10.9 時間で、前年同月比 16.2%減と６か月連続で前年同月を下回った。**
(3) 常用労働者数は **867,383 人で、前年同月比 1.0%増と３か月連続で前年同月を上回った。**

２　事業所規模別定期給与、所定外労働時間及び常用労働者数

事業所規模５人以上

産業	定期給与			所定外労働時間			常用労働者数		
	実数	指数(名目)	前年同月比	実数	指数	前年同月比	実数	指数	前年同月比
	円		%	時間		%	人		%
調査産業計	281,781	111.6	4.7	9.1	97.8	−16.6	1,422,189	100.8	1.0
製造業	351,447	120.2	4.6	12.7	111.4	4.1	369,183	96.0	0.8
卸売業，小売業	219,319	102.3	0.8	6.3	106.8	−18.2	229,639	99.1	1.7
医療，福祉	258,938	98.2	6.2	5.1	86.4	−13.6	208,930	105.9	2.5

事業所規模30人以上

産業	定期給与			所定外労働時間			常用労働者数		
	実数	指数(名目)	前年同月比	実数	指数	前年同月比	実数	指数	前年同月比
	円		%	時間		%	人		%
調査産業計	311,724	113.3	5.3	10.9	104.8	−16.2	867,383	99.4	1.0
製造業	374,016	119.8	4.9	13.4	108.1	−2.2	294,602	94.6	0.0
卸売業，小売業	239,112	109.6	4.8	6.4	94.1	4.9	93,756	99.0	2.4
医療，福祉	296,114	98.7	9.8	6.6	95.7	−16.4	128,438	102.3	3.0

＜利用上の注意＞

(1) この調査結果の数値は、調査事業所からの報告を基にして、本県の事業所規模５人以上のすべての事業所に対応するよう復元して算定したものである。
(2) 現在の基準年は令和２年であり、指数は令和２年平均を基準とする。
(3) 令和６年１月分において、推計に用いる母集団労働者数の更新作業（ベンチマーク更新）を実施した。賃金、労働時間及びパートタイム労働者比率の令和６年（１月分以降）の前年同月比等については、令和５年にベンチマーク更新を実施した参考値を作成し、この参考値と令和６年の値を比較することにより算出しているため、指数から算出した場合と一致しない。また、常用雇用指数及びその前年同月比等は、過去に遡って改訂しているが、それに伴い、基準年（令和２年）の常用雇用指数が100となるように、令和６年５月分より、常用雇用指数を過去に遡って改訂し、令和６年１月から令和６年４月までの伸び率についても、改訂後の指数で再計算している。