

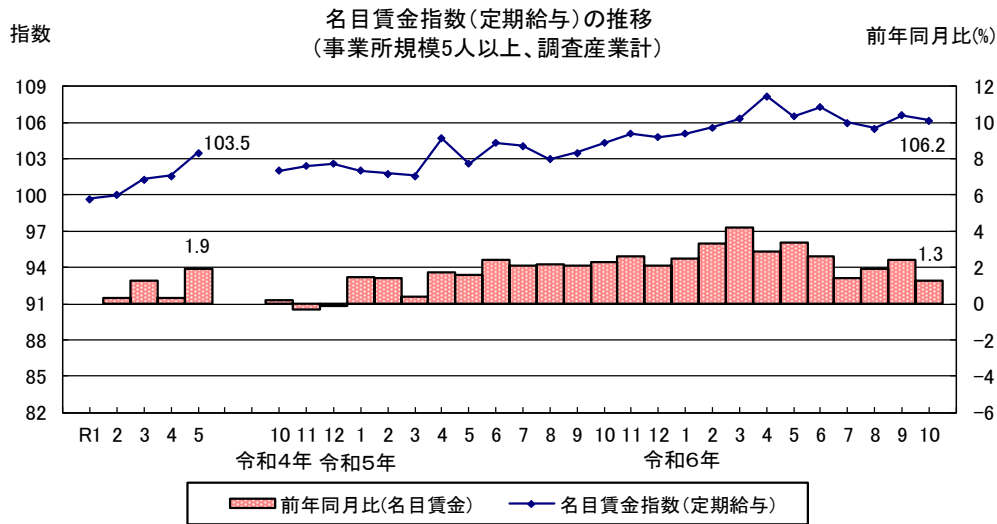
定期給与 22 か月連続で前年同月を上回る 毎月勤労統計調査地方調査結果（令和6年10月分）

令和6年10月分の静岡県の賃金、労働時間、雇用の動きについて調査結果を公表する。
（事業所規模5人以上、調査産業計）

1 賃金

1人平均月間定期給与（所定内給与＋超過労働給与）は268,233円、名目賃金指数（定期給与）は106.2で、前年同月比1.3%増と22か月連続で前年同月を上回った。

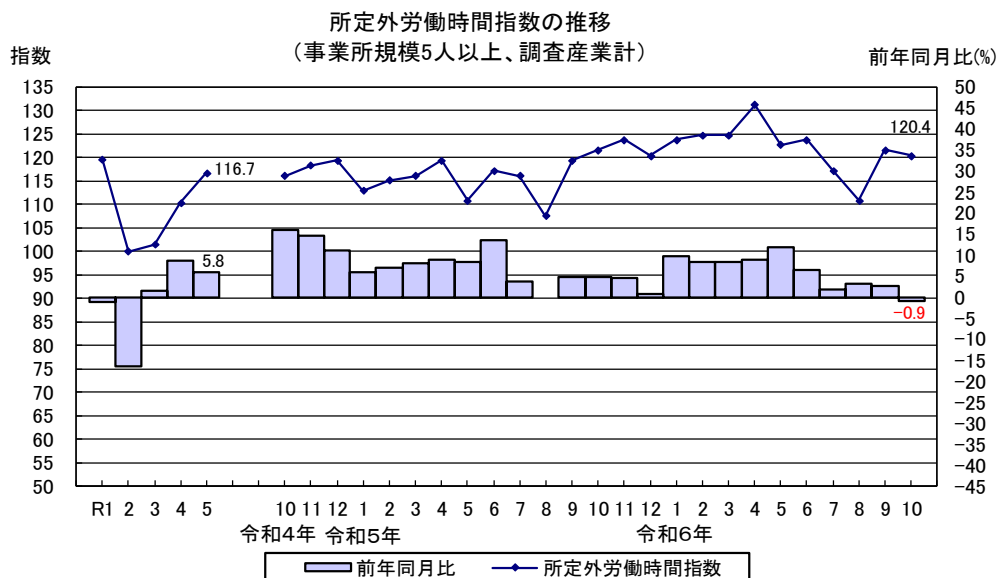
実質賃金指数（定期給与）は96.1で、前年同月と比べて1.2%減と5か月連続で前年同月を下回った。



2 労働時間

1人平均月間所定外労働時間は11.2時間、所定外労働時間指数は120.4で、前年同月比0.9%減と35か月ぶりに前年同月を下回った。

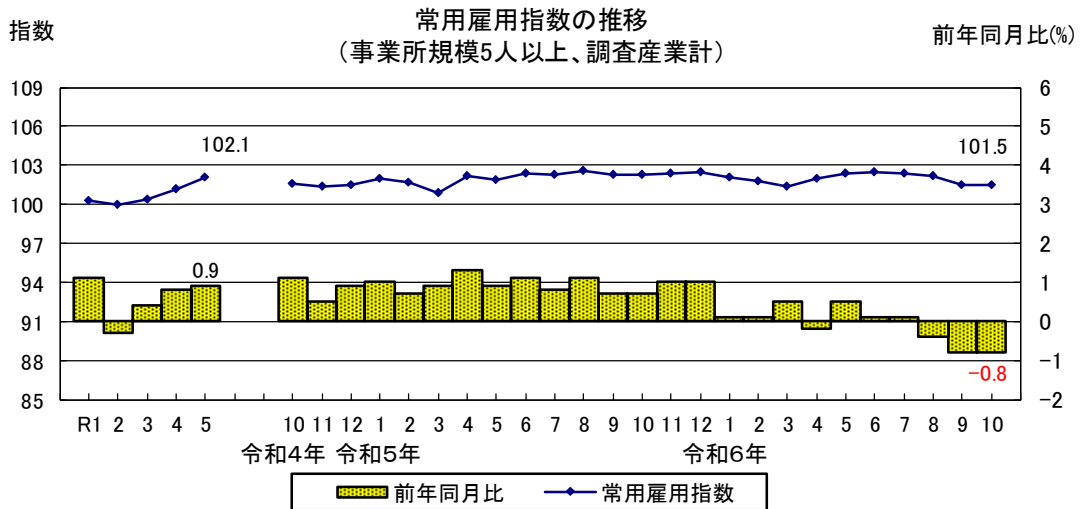
常用労働者の約3割を占める製造業の所定外労働時間は14.6時間、所定外労働時間指数は128.1で、前年同月と同水準となった。



3 雇用

本月末常用労働者数は1,433,063人、常用雇用指数は101.5で、前年同月比0.8%減と3か月連続で前年同月を下回った。

なお、パートタイム労働者比率は30.2%で、前年同月差0.7ポイント減と2か月連続で前年同月を下回った。



<参考>

1 事業所規模30人以上の結果 (調査産業計)

- (1) 定期給与は291,232円で、前年同月比1.2%増と19か月連続で前年同月を上回った。
- (2) 所定外労働時間は12.6時間で、前年同月比1.5%減と10か月ぶりに前年同月を下回った。
- (3) 常用労働者数は883,163人で、前年同月比2.2%減と9か月連続で前年同月を下回った。

2 事業所規模別定期給与、所定外労働時間及び常用労働者数

事業所規模5人以上

産業	定期給与			所定外労働時間			常用労働者数		
	実数	指数(名目)	前年同月比	実数	指数	前年同月比	実数	指数	前年同月比
調査産業計	268,233	106.2	1.3	11.2	120.4	-0.9	1,433,063	101.5	-0.8
製造業	328,614	112.4	1.2	14.6	128.1	0.0	380,187	98.8	-2.7
卸売業, 小売業	228,617	106.7	10.6	7.7	130.5	20.3	227,796	98.4	0.2
医療, 福祉	255,471	96.8	-1.6	5.2	88.1	-8.8	204,724	103.8	-0.5

事業所規模30人以上

産業	定期給与			所定外労働時間			常用労働者数		
	実数	指数(名目)	前年同月比	実数	指数	前年同月比	実数	指数	前年同月比
調査産業計	291,232	105.9	1.2	12.6	121.2	-1.5	883,163	101.3	-2.2
製造業	347,076	111.2	2.6	15.3	123.4	-3.1	307,717	98.8	-2.9
卸売業, 小売業	221,942	101.7	7.5	6.9	101.5	-8.0	92,754	97.9	0.2
医療, 福祉	283,080	94.3	-3.3	6.0	87.0	-15.5	126,499	100.8	-5.2

<利用上の注意>

- (1) この調査結果の数値は、調査事業所からの報告を基にして、本県の事業所規模5人以上のすべての事業所に対応するよう復元して算定したものである。
- (2) 現在の基準年は令和2年であり、指数は令和2年平均を基準とする。
- (3) 令和6年1月分において、推計に用いる母集団労働者数の更新作業(ベンチマーク更新)を実施した。賃金、労働時間及びパートタイム労働者比率の令和6年(1月分以降)の前年同月比等については、令和5年にベンチマーク更新を実施した参考値を作成し、この参考値と令和6年の値を比較することにより算出しているため、指数から算出した場合と一致しない。また、常用雇用指数及びその前年同月比等は、過去に遡って改訂しているが、それに伴い、基準年(令和2年)の常用雇用指数が100となるように、令和6年5月分より、常用雇用指数を過去に遡って改訂し、令和6年1月から令和6年4月までの伸び率についても、改訂後の指数で再計算している。