

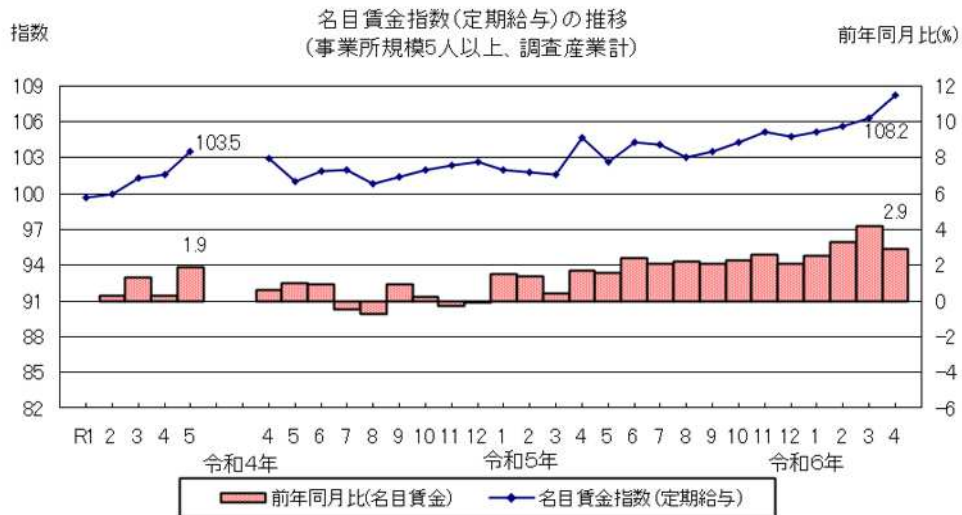
定期給与 16 か月連続で前年同月を上回る 毎月勤労統計調査地方調査結果（令和6年4月分）

令和6年4月分の静岡県の賃金、労働時間、雇用の動きについて調査結果を公表する。
（事業所規模5人以上、調査産業計）

1 賃金

1人平均月間定期給与（所定内給与＋超過労働給与）は273,413円、名目賃金指数（定期給与）は108.2で、前年同月比2.9%増と16か月連続で前年同月を上回った。

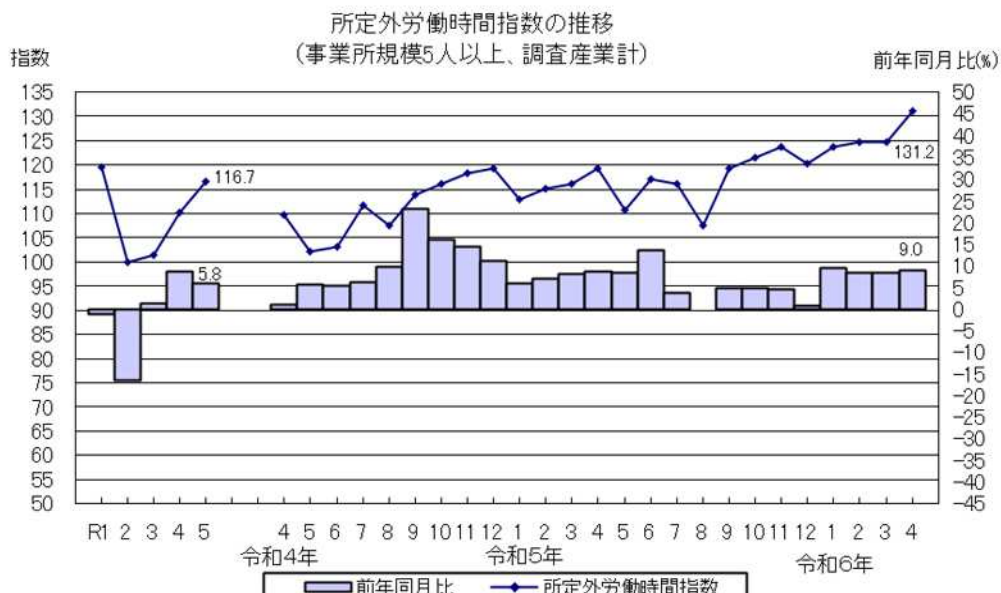
実質賃金指数（定期給与）は99.6で、前年同月比0.1%増と4か月連続で前年同月を上回った。



2 労働時間

1人平均月間所定外労働時間は12.2時間、所定外労働時間指数は131.2で、前年同月比9.0%増と8か月連続で前年同月を上回った。

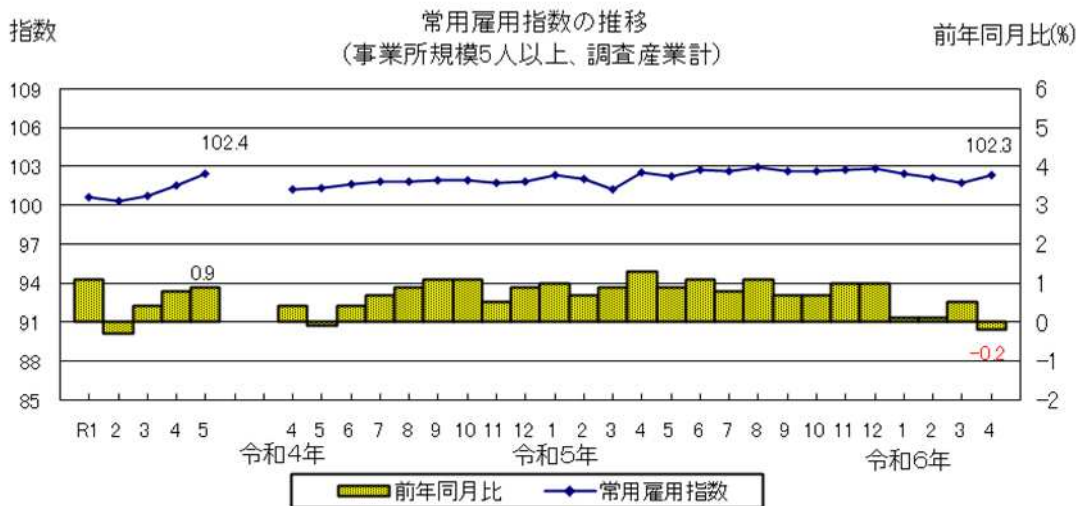
常用労働者の約3割を占める製造業の所定外労働時間は14.3時間、所定外労働時間指数は125.4で、前年同月比0.7%減と4か月連続で前年同月を下回った。



3 雇用

本月末常用労働者数は1,440,414人、常用雇用指数は102.3で、前年同月比0.2%減と23か月ぶりに前年同月を下回った。

なお、パートタイム労働者比率は28.5%で、前年同月差1.4ポイント減と4か月連続で前年同月を下回った。



<参考>

1 事業所規模30人以上の結果 (調査産業計)

- (1) 定期給与は291,000円で、前年同月比1.1%増と13か月連続で前年同月を上回った。
- (2) 所定外労働時間は13.8時間で、前年同月比8.7%増と4か月連続で前年同月を上回った。
- (3) 常用労働者数は898,324人で、前年同月比1.0%減と3か月連続で前年同月を下回った。

2 事業所規模別定期給与、所定外労働時間及び常用労働者数

事業所規模5人以上

産 業	定期給与			所定外労働時間			常用労働者数		
	実数	指数(名目)	前年同月比	実数	指数	前年同月比	実数	指数	前年同月比
	円		%	時間		%	人		%
調 査 産 業 計	273,413	108.2	2.9	12.2	131.2	9.0	1,440,414	102.3	-0.2
製 造 業	329,587	112.7	1.9	14.3	125.4	-0.7	384,585	101.3	-2.3
卸 売 業 , 小 売 業	232,383	108.4	15.3	7.9	133.9	9.8	225,789	101.8	1.2
医 療 , 福 祉	273,681	103.7	5.6	5.1	86.4	-5.6	208,129	110.6	0.7

事業所規模30人以上

産 業	定期給与			所定外労働時間			常用労働者数		
	実数	指数(名目)	前年同月比	実数	指数	前年同月比	実数	指数	前年同月比
	円		%	時間		%	人		%
調 査 産 業 計	291,000	105.8	1.1	13.8	132.7	8.7	898,324	107.1	-1.0
製 造 業	342,312	109.6	2.0	14.6	117.7	-4.0	312,837	105.6	-2.2
卸 売 業 , 小 売 業	222,105	101.8	6.8	7.2	105.9	-9.9	92,583	114.1	0.7
医 療 , 福 祉	296,874	98.9	1.2	6.6	95.7	-4.3	131,025	106.6	-1.3

<利用上の注意>

- (1) この調査結果の数値は、調査事業所からの報告を基にして、本県の事業所規模5人以上のすべての事業所に対応するよう復元して算定したものである。
- (2) 現在の基準年は令和2年であり、指数は令和2年平均を基準とする。
- (3) 令和6年1月分において、推計に用いる母集団労働者数の更新作業(ベンチマーク更新)を実施した。賃金、労働時間及びパートタイム労働者比率の令和6年(1月分以降)の前年同月比等については、令和5年にベンチマーク更新を実施した参考値を作成し、この参考値と令和6年の値を比較することにより算出しているため、指数から算出した場合と一致しない。