

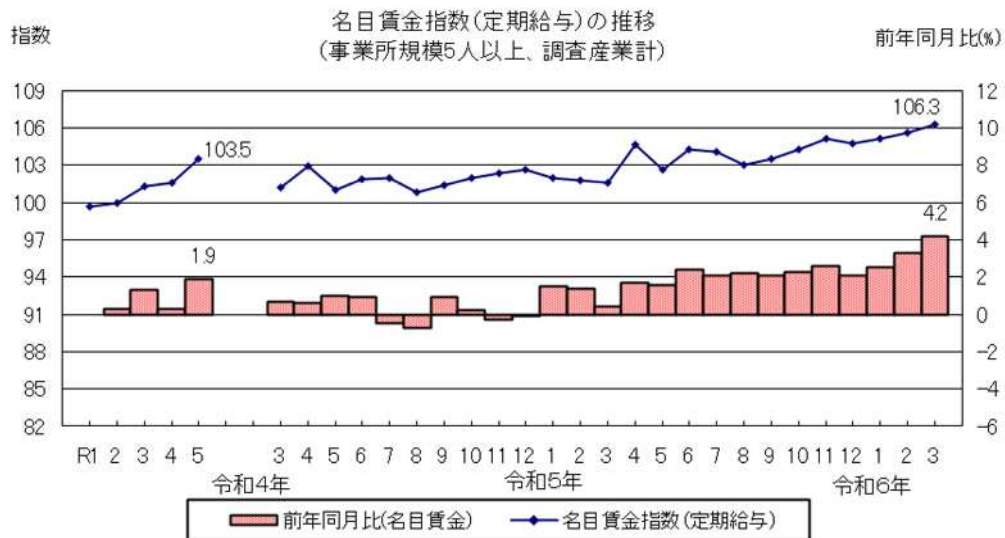
定期給与 15 か月連続で前年同月を上回る 毎月勤労統計調査地方調査結果（令和6年3月分）

令和6年3月分の静岡県の賃金、労働時間、雇用の動きについて調査結果を公表する。
（事業所規模5人以上、調査産業計）

1 賃金

1人平均月間**定期給与**（所定内給与＋超過労働給与）は**268,523円**、**名目賃金指数**（定期給与）は**106.3**で、**前年同月比4.2%増**と**15か月連続で前年同月を上回った**。

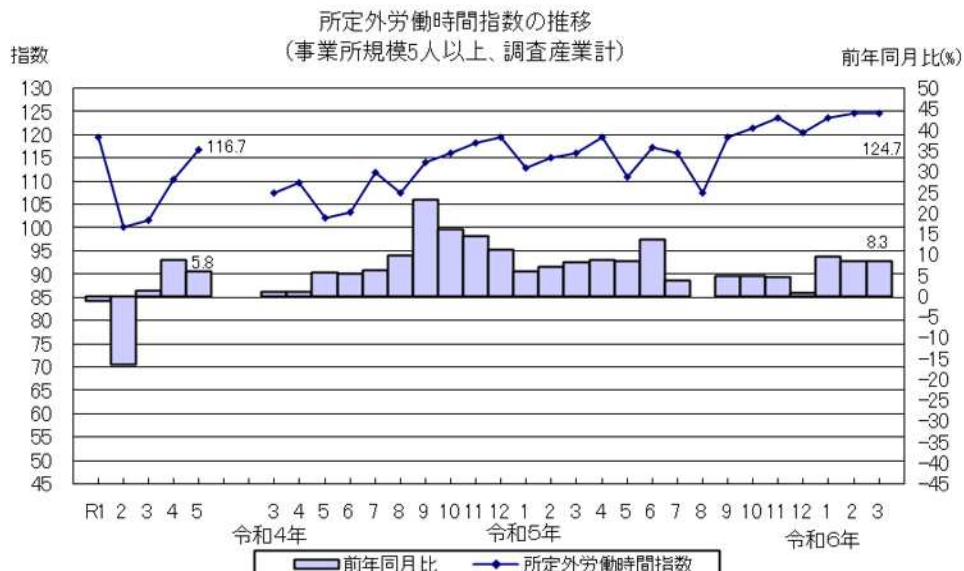
実質賃金指数（定期給与）は**98.7**で、**前年同月比1.3%増**と**3か月連続で前年同月を上回った**。



2 労働時間

1人平均月間**所定外労働時間**は**11.6時間**、**所定外労働時間指数**は**124.7**で、**前年同月比8.3%増**と**7か月連続で前年同月を上回った**。

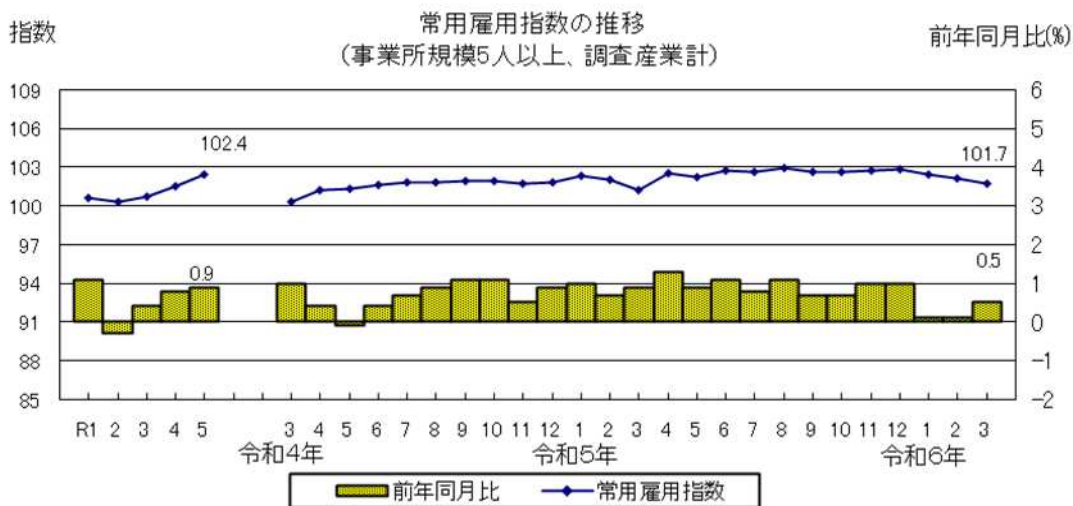
常用労働者の約3割を占める**製造業**の**所定外労働時間**は**13.6時間**、**所定外労働時間指数**は**119.3**で、**前年同月比2.9%減**と**3か月連続で前年同月を下回った**。



3 雇用

本月末常用労働者数は1,431,448人、常用雇用指数は101.7で、前年同月比0.5%増と22か月連続で前年同月を上回った。

なお、パートタイム労働者比率は28.5%で、前年同月差1.6ポイント減と3か月連続で前年同月を下回った。



<参考>

1 事業所規模30人以上の結果 (調査産業計)

- 定期給与は285,492円で、前年同月比1.6%増と12か月連続で前年同月を上回った。
- 所定外労働時間は12.4時間で、前年同月比1.6%増と3か月連続で前年同月を上回った。
- 常用労働者数は890,928人で、前年同月比0.5%減と2か月連続で前年同月を下回った。

2 事業所規模別定期給与、所定外労働時間及び常用労働者数

事業所規模5人以上

産業	定期給与			所定外労働時間			常用労働者数		
	実数	指数(名目)	前年同月比	実数	指数	前年同月比	実数	指数	前年同月比
調査産業計	268,523	106.3	4.2	11.6	124.7	8.3	1,431,448	101.7	0.5
製造業	321,684	110.0	1.9	13.6	119.3	-2.9	381,673	100.5	-1.4
卸売業, 小売業	227,194	106.0	21.1	7.7	130.5	20.3	225,432	101.6	0.7
医療, 福祉	267,416	101.4	6.8	5.7	96.6	3.6	202,777	107.8	0.1

事業所規模30人以上

産業	定期給与			所定外労働時間			常用労働者数		
	実数	指数(名目)	前年同月比	実数	指数	前年同月比	実数	指数	前年同月比
調査産業計	285,492	103.8	1.6	12.4	119.2	1.6	890,928	106.2	-0.5
製造業	334,751	107.2	2.1	14.1	113.7	-4.8	310,147	104.7	-1.3
卸売業, 小売業	213,240	97.8	7.2	6.7	98.5	-3.0	91,531	112.8	-1.1
医療, 福祉	292,504	97.5	2.6	6.8	98.6	-1.4	129,998	105.8	0.2

<利用上の注意>

- この調査結果の数値は、調査事業所からの報告を基にして、本県の事業所規模5人以上のすべての事業所に対応するよう復元して算定したものである。
- 現在の基準年は令和2年であり、指数は令和2年平均を基準とする。
- 令和6年1月分において、推計に用いる母集団労働者数の更新作業(ベンチマーク更新)を実施した。賃金、労働時間及びパートタイム労働者比率の令和6年(1月分以降)の前年同月比等については、令和5年にベンチマーク更新を実施した参考値を作成し、この参考値と令和6年の値を比較することにより算出しているため、指数から算出した場合と一致しない。