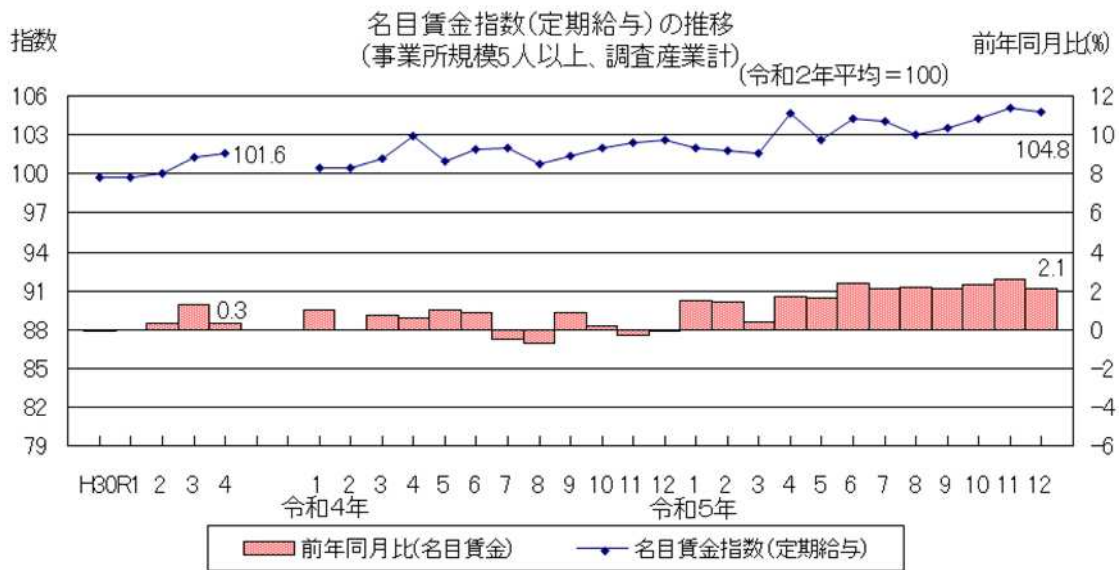


定期給与12か月連続で前年同月を上回る 毎月勤労統計調査地方調査結果（令和5年12月分）

令和5年12月分の静岡県の賃金、労働時間、雇用の動きについて調査結果を公表する。
（事業所規模5人以上、調査産業計）

1 賃金

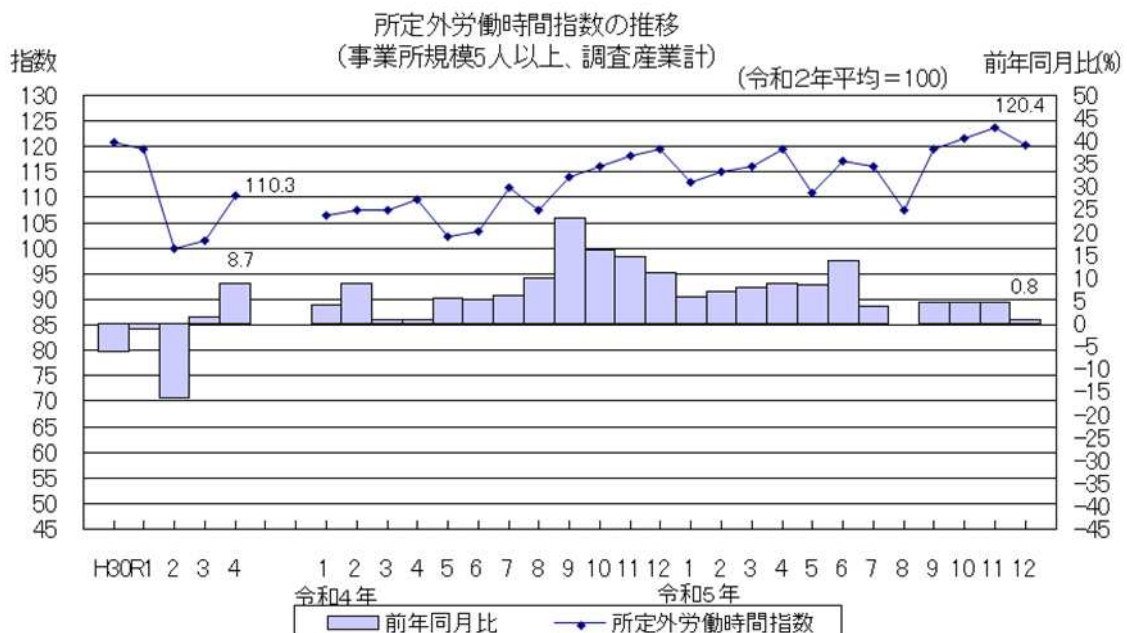
1人平均月間定期給与（所定内給与＋超過労働給与）は264,626円、名目賃金指数（定期給与）は104.8で、前年同月比2.1%増と12か月連続で前年同月を上回った。



2 労働時間

1人平均月間所定外労働時間は11.2時間、所定外労働時間指数は120.4で、前年同月比0.8%増と4か月連続で前年同月を上回った。

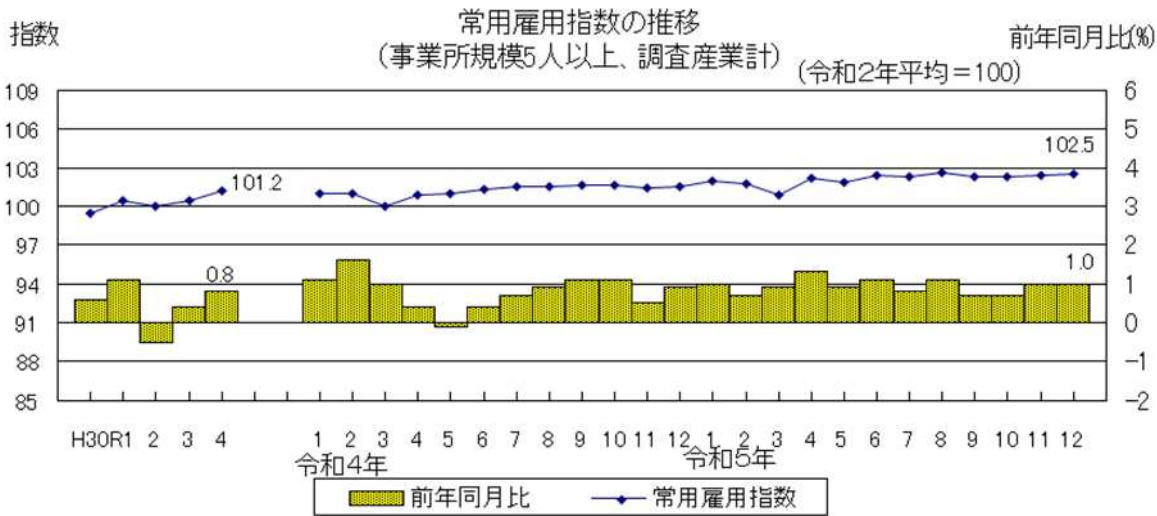
常用労働者の約3割を占める製造業の所定外労働時間は14.9時間、所定外労働時間指数は130.7で、前年同月比4.9%増と9か月連続で前年同月を上回った。



3 雇用

本月末常用労働者数は1,442,381人、常用雇用指数は102.5で、前年同月比1.0%増と19か月連続で前年同月を上回った。

なお、パートタイム労働者比率は31.7%で、前年同月差0.2ポイント増と2か月ぶりに前年同月を上回った。



<参考>

1 事業所規模30人以上の結果 (調査産業計)

- (1) 定期給与は289,980円で、前年同月比1.2%増と9か月連続で前年同月を上回った。
- (2) 所定外労働時間は12.8時間で、前年同月比1.5%減と27か月ぶりに前年同月を下回った。
- (3) 常用労働者数は862,291人で、前年同月比0.7%増と40か月連続で前年同月を上回った。

2 事業所規模別定期給与、所定外労働時間及び常用労働者数

事業所規模5人以上

産 業	定期給与			所定外労働時間			常用労働者数		
	実数	指数(名目)	前年同月比	実数	指数	前年同月比	実数	指数	前年同月比
	円		%	時間		%	人		%
調 査 産 業 計	264,626	104.8	2.1	11.2	120.4	0.8	1,442,381	102.5	1.0
製 造 業	321,336	109.9	3.1	14.9	130.7	4.9	381,886	100.6	0.4
卸 売 業 , 小 売 業	209,248	97.6	7.3	6.8	115.3	-4.2	215,361	97.1	-0.2
医 療 , 福 祉	268,562	101.8	2.0	5.8	98.3	-15.9	194,852	103.5	0.7

事業所規模30人以上

産 業	定期給与			所定外労働時間			常用労働者数		
	実数	指数(名目)	前年同月比	実数	指数	前年同月比	実数	指数	前年同月比
	円		%	時間		%	人		%
調 査 産 業 計	289,980	105.4	1.2	12.8	123.1	-1.5	862,291	102.8	0.7
製 造 業	335,916	107.6	1.9	15.7	126.6	2.6	296,985	100.2	-0.3
卸 売 業 , 小 売 業	204,470	93.7	2.4	8.2	120.6	-6.8	77,222	95.2	-1.0
医 療 , 福 祉	299,713	99.9	0.7	7.0	101.4	-20.5	130,254	106.0	2.6

<利用上の注意>

- (1) この調査結果の数値は、調査事業所からの報告を基にして、本県の事業所規模5人以上のすべての事業所に対応するよう復元して算定したものである。
- (2) 現在の基準年は令和2年であり、指数は「令和2年平均=100」とする。
- (3) 対前年(前月)比等の増減率は、原則として指数により行っているため、実数から算定した場合とは必ずしも一致しない。