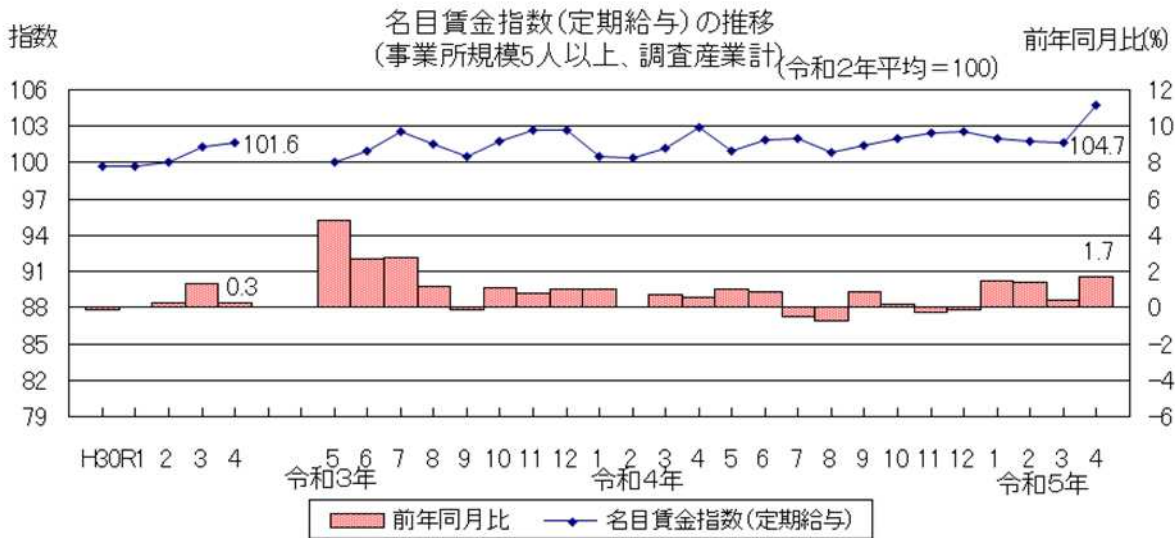


定期給与4か月連続で前年同月を上回る 毎月勤労統計調査地方調査結果（令和5年4月分）

令和5年4月分の静岡県の賃金、労働時間、雇用の動きについて調査結果を公表する。
（事業所規模5人以上、調査産業計）

1 賃金

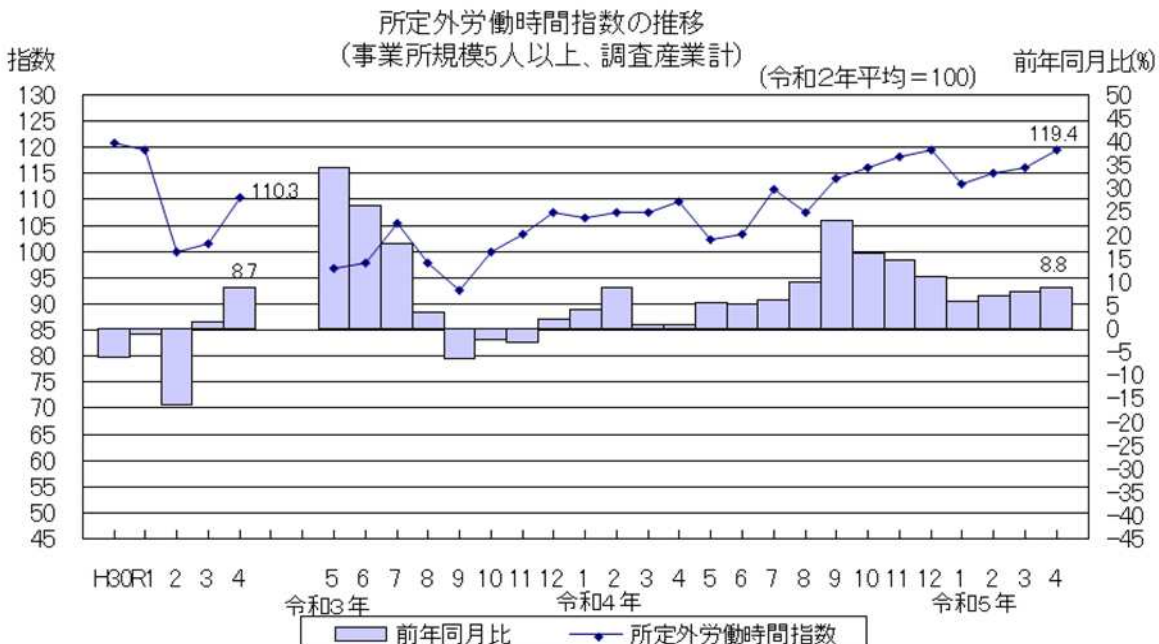
1人平均月間**定期給与**（所定内給与＋超過労働給与）は**264,430円**、**名目賃金指数**（定期給与）は**104.7**で、**前年同月比1.7%増**と**4か月連続**で前年同月を上回った。



2 労働時間

1人平均月間**所定外労働時間**は**11.1時間**、**所定外労働時間指数**は**119.4**で、**前年同月比8.8%増**と**17か月連続**で前年同月を上回った。

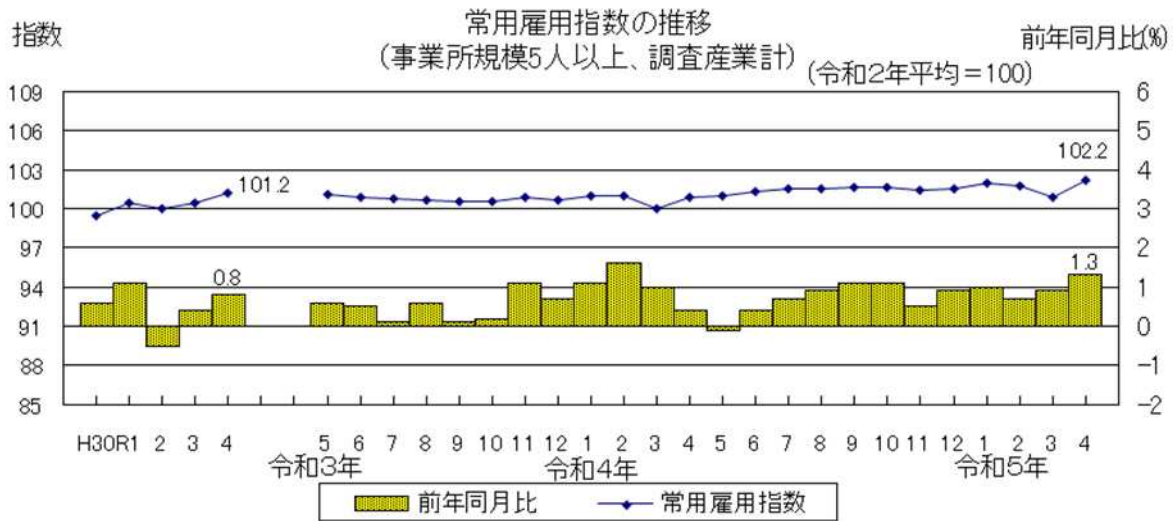
常用労働者の約3割を占める**製造業**の**所定外労働時間**は**14.3時間**、**所定外労働時間指数**は**125.4**で、**前年同月比4.3%増**と**3か月ぶり**に前年同月を上回った。



3 雇用

本月末常用労働者数は1,439,011人、常用雇用指数は102.2で、前年同月比1.3%増と11か月連続で前年同月を上回った。

なお、パートタイム労働者比率は30.5%で、前年同月差0.4ポイント減と4か月連続で前年同月を下回った。



<参考>

1 事業所規模30人以上の結果 (調査産業計)

- (1) 定期給与は289,149円で、前年同月比0.6%増と2か月ぶりに前年同月を上回った。
- (2) 所定外労働時間は12.8時間で、前年同月比2.4%増と17か月連続で前年同月を上回った。
- (3) 常用労働者数は865,174人で、前年同月比1.7%増と32か月連続で前年同月を上回った。

2 事業所規模別定期給与、所定外労働時間及び常用労働者数

事業所規模5人以上

産 業	定期給与			所定外労働時間			常用労働者数		
	実数	指数(名目)	前年同月比	実数	指数	前年同月比	実数	指数	前年同月比
	円		%	時間		%	人		%
調 査 産 業 計	264,430	104.7	1.7	11.1	119.4	8.8	1,439,011	102.2	1.3
製 造 業	319,847	109.4	1.8	14.3	125.4	4.3	387,707	102.1	0.7
卸 売 業 , 小 売 業	201,581	94.0	2.4	7.2	122.0	14.2	211,899	95.5	-3.2
医 療 , 福 祉	267,101	101.3	-1.0	5.7	96.6	-6.6	195,241	103.8	2.4

事業所規模30人以上

産 業	定期給与			所定外労働時間			常用労働者数		
	実数	指数(名目)	前年同月比	実数	指数	前年同月比	実数	指数	前年同月比
	円		%	時間		%	人		%
調 査 産 業 計	289,149	105.1	0.6	12.8	123.1	2.4	865,174	103.2	1.7
製 造 業	334,786	107.2	0.5	15.3	123.4	2.7	301,509	101.7	-0.1
卸 売 業 , 小 売 業	205,318	94.1	1.3	7.8	114.7	-7.1	76,429	94.2	-5.1
医 療 , 福 祉	302,109	100.7	-1.2	7.3	105.8	-5.2	129,267	105.2	3.4

<利用上の注意>

- (1) この調査結果の数値は、調査事業所からの報告を基にして、本県の事業所規模5人以上のすべての事業所に対応するよう復元して算定したものである。
- (2) 現在の基準年は令和2年であり、指数は「令和2年平均=100」とする。
- (3) 対前年(前月)比等の増減率は、原則として指数により行っているため、実数から算定した場合とは必ずしも一致しない。