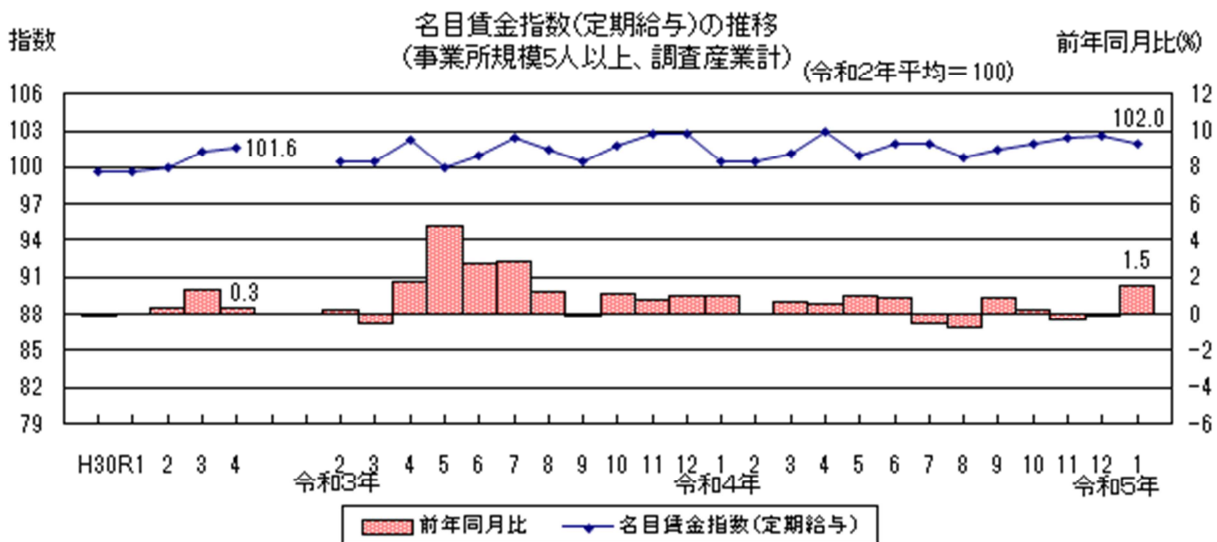


定期給与3か月ぶりに前年同月を上回る 毎月勤労統計調査地方調査結果（令和5年1月分）

令和5年1月分の静岡県の賃金、労働時間、雇用の動きについて調査結果を公表する。
（事業所規模5人以上、調査産業計）

1 賃金

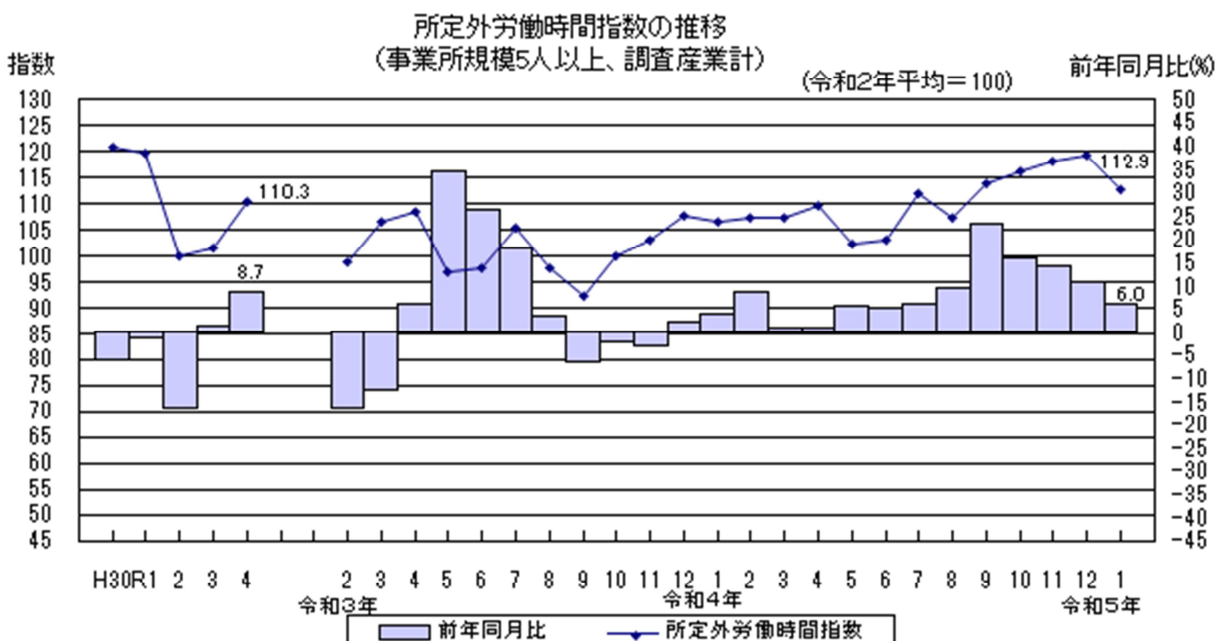
1人平均月間定期給与（所定内給与＋超過労働給与）は257,581円、名目賃金指数（定期給与）は102.0で、前年同月比1.5%増と3か月ぶりに前年同月を上回った。



2 労働時間

1人平均月間所定外労働時間は10.5時間、所定外労働時間指数は112.9で、前年同月比6.0%増と14か月連続で前年同月を上回った。

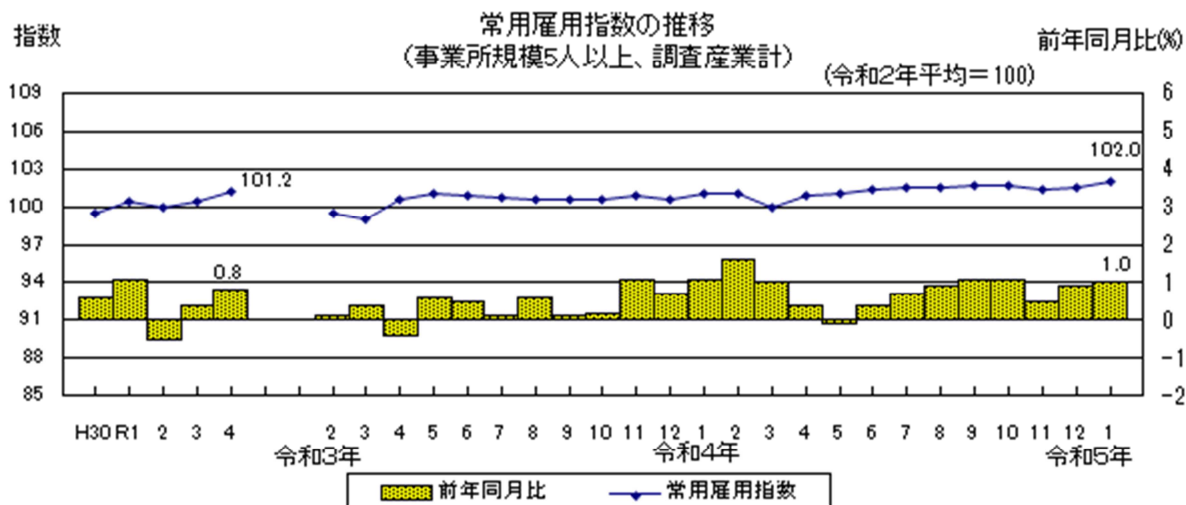
常用労働者の約3割を占める製造業の所定外労働時間は13.5時間、所定外労働時間指数は118.4で、前年同月比3.9%増と14か月連続で前年同月を上回った。



3 雇用

本月末常用労働者数は1,435,065人、常用雇用指数は102.0で、前年同月比1.0%増と8か月連続で前年同月を上回った。

なお、パートタイム労働者比率は30.8%で、前年同月差0.2ポイント減と13か月ぶりに前年同月を下回った。



<参考>

1 事業所規模30人以上の結果 (調査産業計)

- (1) 定期給与は283,694円で、前年同月比0.9%増と22か月連続で前年同月を上回った。
- (2) 所定外労働時間は12.3時間で、前年同月比1.7%増と14か月連続で前年同月を上回った。
- (3) 常用労働者数は858,882人で、前年同月比1.2%増と29か月連続で前年同月を上回った。

2 事業所規模別定期給与、所定外労働時間及び常用労働者数

事業所規模5人以上

産 業	定期給与			所定外労働時間			常用労働者数		
	実数	指数(名目)	前年同月比	実数	指数	前年同月比	実数	指数	前年同月比
	円	%		時間	%		人	%	
調 査 産 業 計	257,581	102.0	1.5	10.5	112.9	6.0	1,435,065	102.0	1.0
製 造 業	309,968	106.0	1.6	13.5	118.4	3.9	380,706	100.3	0.1
卸 売 業 , 小 売 業	194,014	90.5	1.8	6.7	113.6	3.1	214,582	96.7	-3.8
医 療 , 福 祉	274,851	104.2	3.8	6.5	110.2	0.0	193,297	102.7	2.1

事業所規模30人以上

産 業	定期給与			所定外労働時間			常用労働者数		
	実数	指数(名目)	前年同月比	実数	指数	前年同月比	実数	指数	前年同月比
	円	%		時間	%		人	%	
調 査 産 業 計	283,694	103.2	0.9	12.3	118.3	1.7	858,882	102.4	1.2
製 造 業	324,290	103.9	-0.1	14.5	116.9	2.1	296,787	100.1	-0.1
卸 売 業 , 小 売 業	202,475	92.8	3.3	7.7	113.2	-19.8	77,555	95.6	-5.5
医 療 , 福 祉	315,666	105.2	4.9	8.6	124.6	17.8	127,028	103.4	2.7

<利用上の注意>

- (1) この調査結果の数値は、調査事業所からの報告を基にして、本県の事業所規模5人以上のすべての事業所に対応するよう復元して算定したものである。
- (2) 現在の基準年は令和2年であり、指数は「令和2年平均=100」とする。
- (3) 対前年(前月)比等の増減率は、原則として指数により行っているため、実数から算定した場合とは必ずしも一致しない。