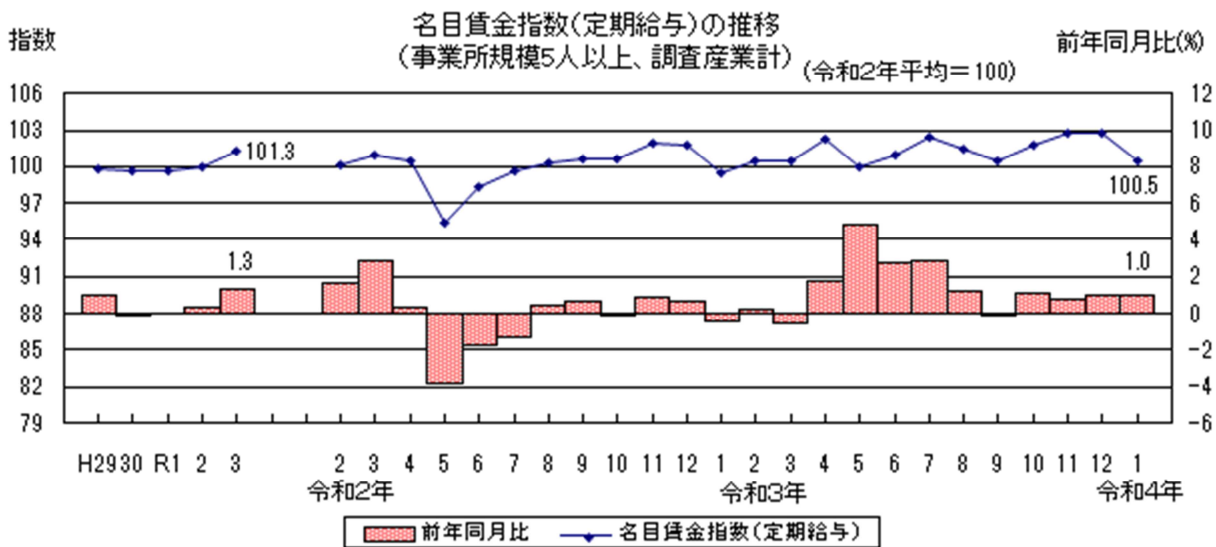


## 定期給与4か月連続で前年同月を上回る 毎月勤労統計調査地方調査結果（令和4年1月分）

令和4年1月分の静岡県の賃金、労働時間、雇用の動きについて調査結果を公表する。  
（事業所規模5人以上、調査産業計）  
※令和4年1月分より、基準年が平成27年から令和2年に変わりました。

### 1 賃金

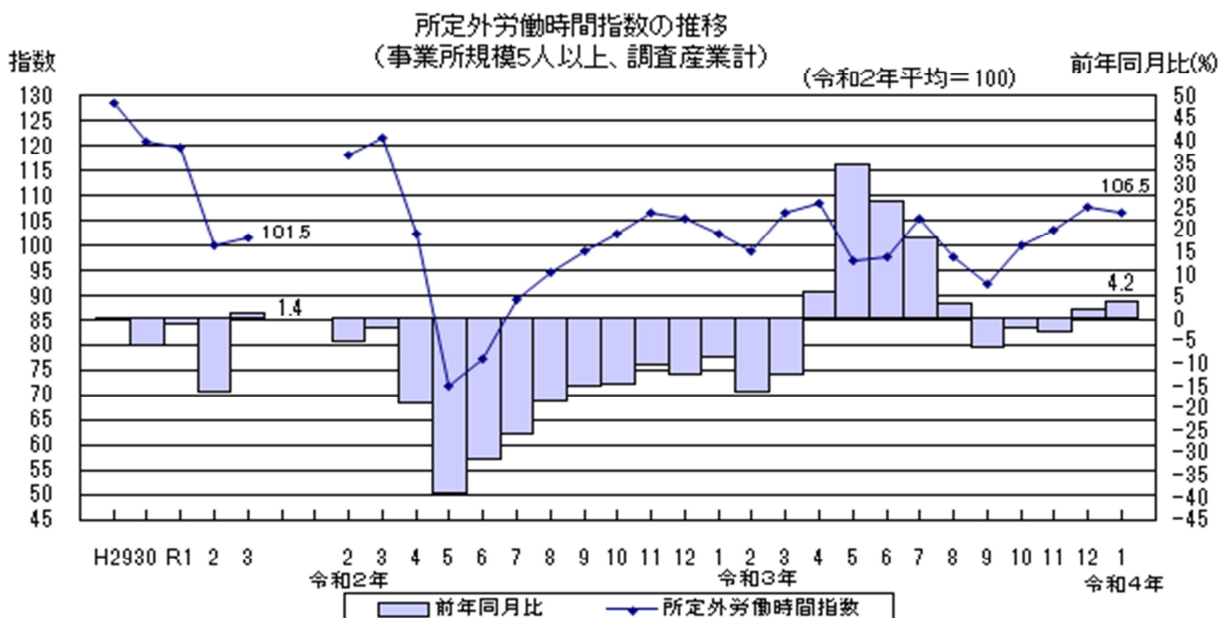
1人平均月間**定期給与**（所定内給与＋超過労働給与）は**253,843円**、**名目賃金指数**（定期給与）は**100.5**で、**前年同月比1.0%増**と**4か月連続**で前年同月を上回った。



### 2 労働時間

1人平均月間**所定外労働時間**は**9.9時間**、**所定外労働時間指数**は**106.5**で、**前年同月比4.2%増**と**2か月連続**で前年同月を上回った。

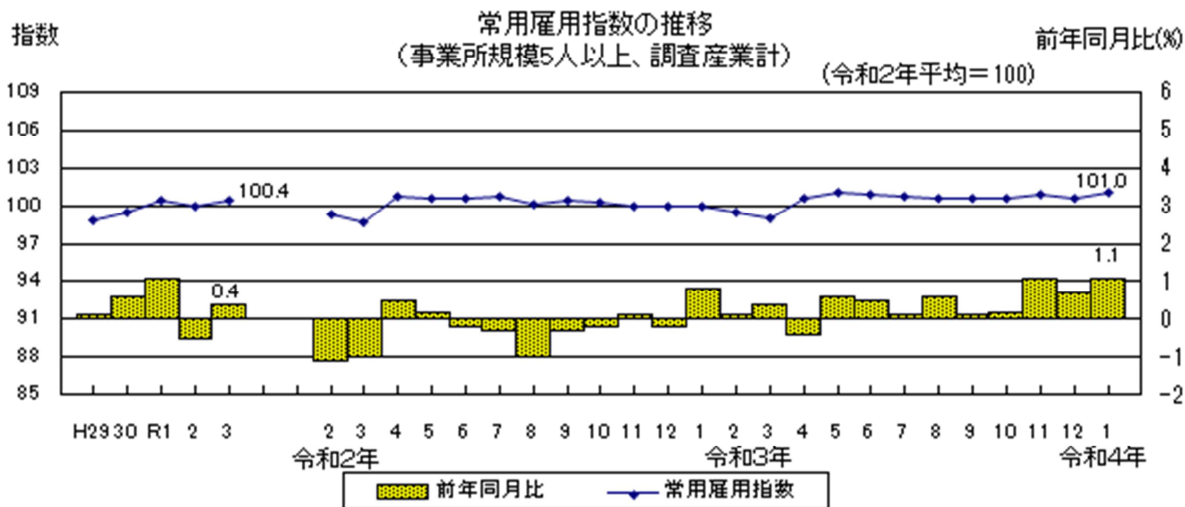
常用労働者の約3割を占める**製造業**の**所定外労働時間**は**13.0時間**、**所定外労働時間指数**は**114.0**で、**前年同月比10.3%増**と**2か月連続**で前年同月を上回った。



### 3 雇用

本月末常用労働者数は1,421,032人、常用雇用指数は101.0で、前年同月比1.1%増と9か月連続で前年同月を上回った。

なお、パートタイム労働者比率は31.0%で、前年同月差0.4ポイント増と13か月ぶりに前年同月を上回った。



#### <参考>

#### 1 事業所規模30人以上の結果 (調査産業計)

- (1) 定期給与は281,280円で、前年同月比1.5%増と10か月連続で前年同月を上回った。
- (2) 所定外労働時間は12.1時間で、前年同月比11.3%増と2か月連続で前年同月を上回った。
- (3) 常用労働者数は848,436人で、前年同月比0.3%増と17か月連続で前年同月を上回った。

#### 2 事業所規模別定期給与、所定外労働時間及び常用労働者数

事業所規模5人以上

産 業	定期給与			所定外労働時間			常用労働者数		
	実数	指数(名目)	前年同月比	実数	指数	前年同月比	実数	指数	前年同月比
	円		%	時間		%	人		%
調 査 産 業 計	253,843	100.5	1.0	9.9	106.5	4.2	1,421,032	101.0	1.1
製 造 業	305,068	104.3	4.0	13.0	114.0	10.3	380,367	100.2	3.7
卸 売 業 , 小 売 業	190,500	88.9	-2.2	6.5	110.2	17.6	223,017	100.5	0.0
医 療 , 福 祉	264,793	100.4	0.4	6.5	110.2	24.1	189,275	100.6	0.9

事業所規模30人以上

産 業	定期給与			所定外労働時間			常用労働者数		
	実数	指数(名目)	前年同月比	実数	指数	前年同月比	実数	指数	前年同月比
	円		%	時間		%	人		%
調 査 産 業 計	281,280	102.3	1.5	12.1	116.3	11.3	848,436	101.2	0.3
製 造 業	324,728	104.0	4.7	14.2	114.5	13.4	296,815	100.2	2.2
卸 売 業 , 小 売 業	195,867	89.8	-5.6	9.6	141.2	60.8	82,075	101.2	-0.4
医 療 , 福 祉	300,863	100.3	0.7	7.3	105.8	13.2	123,751	100.7	1.0

#### <利用上の注意>

- (1) この調査結果の数値は、調査事業所からの報告を基にして、本県の事業所規模5人以上のすべての事業所に対応するよう復元して算定したものである。
- (2) 現在の基準年は令和2年であり、指数は「令和2年平均=100」とする。
- (3) 対前年(前月)比等の増減率は、原則として指数により行っているため、実数から算定した場合とは必ずしも一致しない。