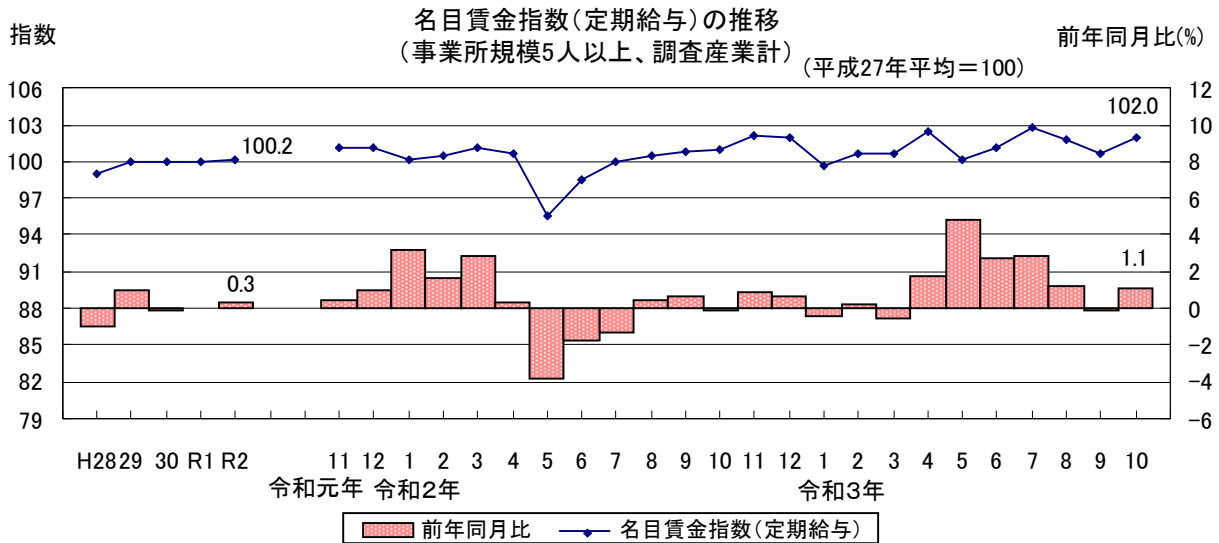


定期給与2か月ぶりに前年同月を上回る 毎月勤労統計調査地方調査結果（令和3年10月分）

令和3年10月分の静岡県の賃金、労働時間、雇用の動きについて調査結果を公表する。
（事業所規模5人以上、調査産業計）

1 賃金

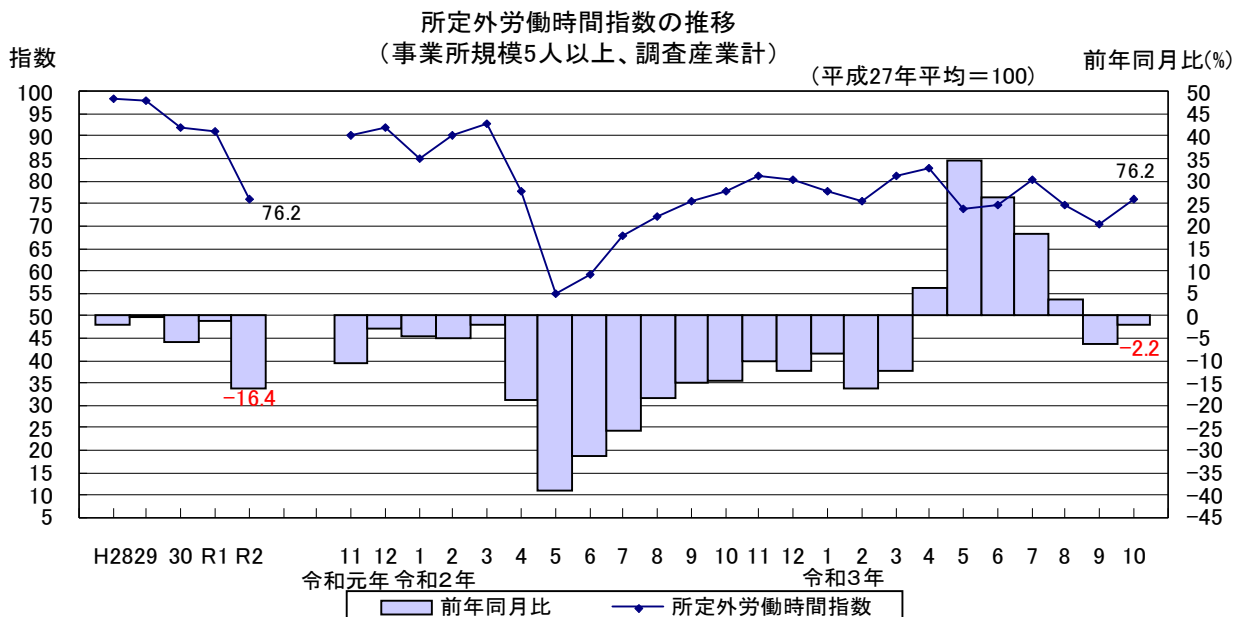
1人平均月間**定期給与**（所定内給与＋超過労働給与）は**256,985円**、**名目賃金指数**（定期給与）は**102.0**で、**前年同月比1.1%増**と**2か月ぶりに前年同月を上回った**。



2 労働時間

1人平均月間**所定外労働時間**は**9.3時間**、**所定外労働時間指数**は**76.2**で、**前年同月比2.2%減**と**2か月連続で前年同月を下回った**。

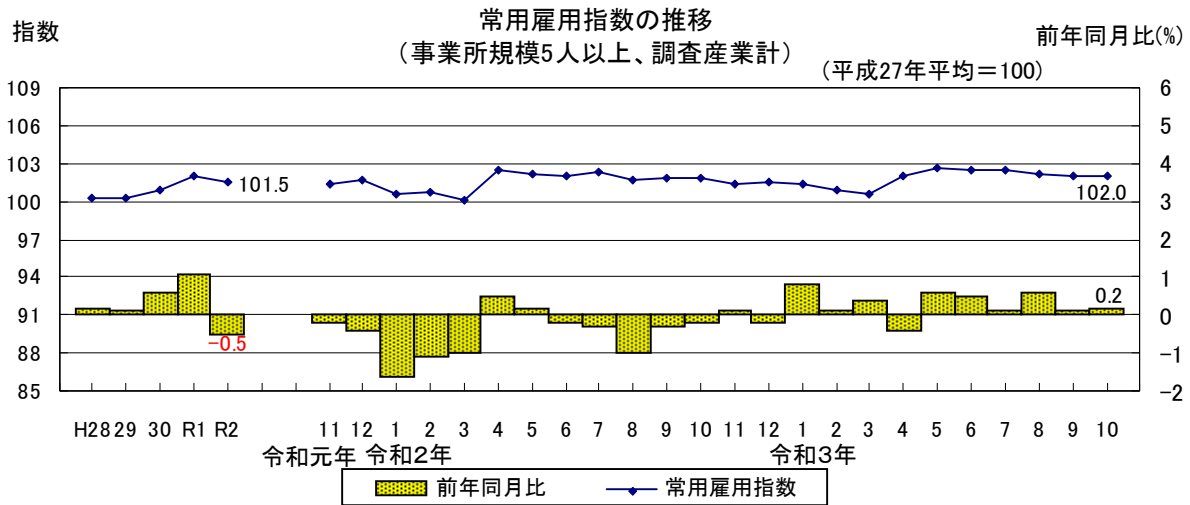
常用労働者の約3割を占める**製造業**の**所定外労働時間**は**11.7時間**、**所定外労働時間指数**は**66.5**で、**前年同月比4.0%減**と**2か月連続で前年同月を下回った**。



3 雇用

本月末常用労働者数は1,411,723人、常用雇用指数は102.0で、前年同月比0.2%増と6か月連続で前年同月を上回った。

なお、パートタイム労働者比率は30.3%で、前年同月差1.0ポイント減と10か月連続で前年同月を下回った。



<参考>

1 事業所規模30人以上の結果 (調査産業計)

- (1) 定期給与は279,954円で、前年同月比2.3%増と7か月連続で前年同月を上回った。
- (2) 所定外労働時間は10.9時間で、前年同月比2.9%増と2か月ぶりに前年同月を上回った。
- (3) 常用労働者数は837,339人で、前年同月比1.1%増と14か月連続で前年同月を上回った。

2 事業所規模別定期給与、所定外労働時間及び常用労働者数

事業所規模5人以上

産業	定期給与			所定外労働時間			常用労働者数		
	実数	指数(名目)	前年同月比	実数	指数	前年同月比	実数	指数	前年同月比
	円		%	時間		%	人		%
調査産業計	256,985	102.0	1.1	9.3	76.2	-2.2	1,411,723	102.0	0.2
製造業	297,848	98.7	0.4	11.7	66.5	-4.0	377,721	96.3	-2.0
卸売業, 小売業	203,563	97.0	-4.9	6.1	82.4	10.9	223,443	98.3	-1.5
医療, 福祉	270,417	113.5	0.3	5.2	85.2	-14.8	182,326	102.5	-0.2

事業所規模30人以上

産業	定期給与			所定外労働時間			常用労働者数		
	実数	指数(名目)	前年同月比	実数	指数	前年同月比	実数	指数	前年同月比
	円		%	時間		%	人		%
調査産業計	279,954	102.5	2.3	10.9	76.8	2.9	837,339	101.2	1.1
製造業	314,293	97.4	-0.5	12.8	67.4	-3.7	293,790	96.0	-1.2
卸売業, 小売業	210,301	106.7	1.2	8.0	105.3	27.0	84,382	99.0	-0.7
医療, 福祉	301,518	117.6	-0.8	6.3	95.5	-10.0	120,116	102.8	0.2

<利用上の注意>

- (1) この調査結果の数値は、調査事業所からの報告を基にして、本県の事業所規模5人以上のすべての事業所に対応するよう復元して算定したものである。
- (2) 現在の基準年は平成27年であり、指数は「平成27年平均=100」とする。
- (3) 対前年(前月)比等の増減率は、原則として指数により行っているため、実数から算定した場合とは必ずしも一致しない。