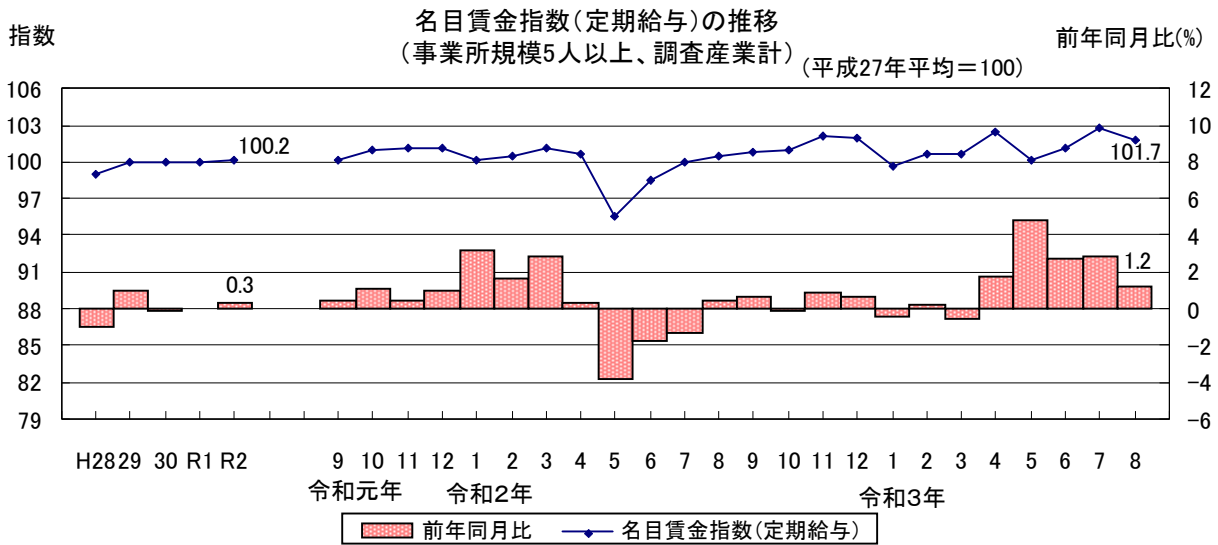


## 定期給与5か月連続で前年同月を上回る 毎月勤労統計調査地方調査結果（令和3年8月分）

令和3年8月分の静岡県の賃金、労働時間、雇用の動きについて調査結果を公表する。  
（事業所規模5人以上、調査産業計）

### 1 賃金

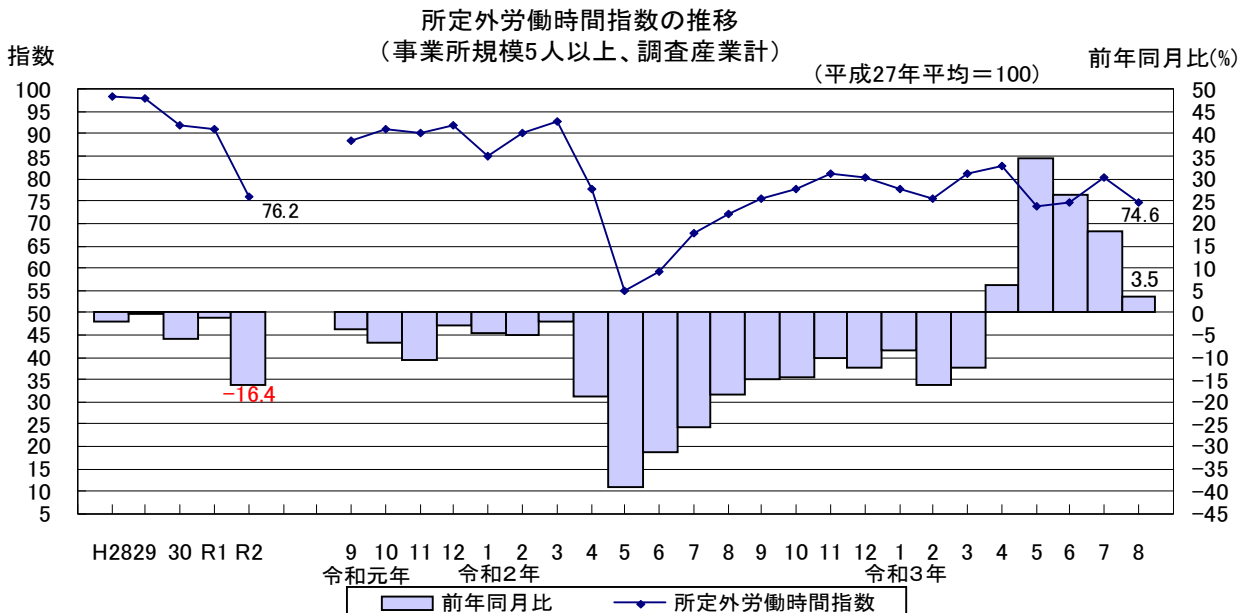
1人平均月間定期給与（所定内給与＋超過労働給与）は256,293円、名目賃金指数（定期給与）は101.7で、前年同月比1.2%増と5か月連続で前年同月を上回った。



### 2 労働時間

1人平均月間所定外労働時間は9.1時間、所定外労働時間指数は74.6で、前年同月比3.5%増と5か月連続で前年同月を上回った。

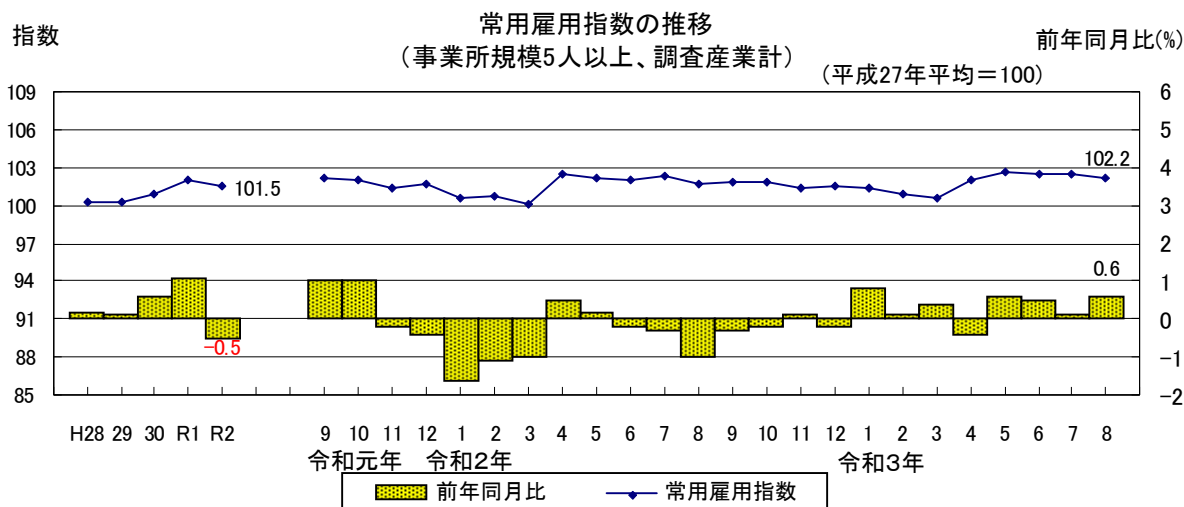
常用労働者の約3割を占める製造業の所定外労働時間は11.7時間、所定外労働時間指数は66.5で、前年同月比18.1%増と5か月連続で前年同月を上回った。



### 3 雇用

本月末常用労働者数は1,415,181人、常用雇用指数は102.2で、前年同月比0.6%増と4か月連続で前年同月を上回った。

なお、パートタイム労働者比率は29.5%で、前年同月差0.9ポイント減と8か月連続で前年同月を下回った。



#### <参考>

##### 1 事業所規模30人以上の結果 (調査産業計)

- (1) 定期給与は278,867円で、前年同月比2.4%増と5か月連続で前年同月を上回った。
- (2) 所定外労働時間は10.7時間で、前年同月比12.7%増と5か月連続で前年同月を上回った。
- (3) 常用労働者数は835,422人で、前年同月比0.4%増と12か月連続で前年同月を上回った。

##### 2 事業所規模別定期給与、所定外労働時間及び常用労働者数

事業所規模5人以上

産業	定期給与			所定外労働時間			常用労働者数		
	実数	指数(名目)	前年同月比	実数	指数	前年同月比	実数	指数	前年同月比
	円		%	時間		%	人		%
調査産業計	256,293	101.7	1.2	9.1	74.6	3.5	1,415,181	102.2	0.6
製造業	296,368	98.2	2.7	11.7	66.5	18.1	374,500	95.5	-1.7
卸売業, 小売業	204,087	97.3	-7.3	7.1	95.9	22.3	225,008	99.0	0.0
医療, 福祉	272,639	114.4	3.0	5.1	83.6	-15.0	182,397	102.5	-0.9

事業所規模30人以上

産業	定期給与			所定外労働時間			常用労働者数		
	実数	指数(名目)	前年同月比	実数	指数	前年同月比	実数	指数	前年同月比
	円		%	時間		%	人		%
調査産業計	278,867	102.1	2.4	10.7	75.4	12.7	835,422	100.9	0.4
製造業	315,258	97.7	2.6	12.9	67.9	22.8	294,216	96.2	-1.7
卸売業, 小売業	212,768	107.9	-2.5	9.1	119.7	33.7	84,142	98.7	-1.1
医療, 福祉	296,536	115.7	-2.1	6.2	93.9	-10.1	120,599	103.2	0.4

#### <利用上の注意>

- (1) この調査結果の数値は、調査事業所からの報告を基にして、本県の事業所規模5人以上のすべての事業所に対応するよう復元して算定したものである。
- (2) 現在の基準年は平成27年であり、指数は「平成27年平均=100」とする。
- (3) 対前年(前月)比等の増減率は、原則として指数により行っているため、実数から算定した場合とは必ずしも一致しない。