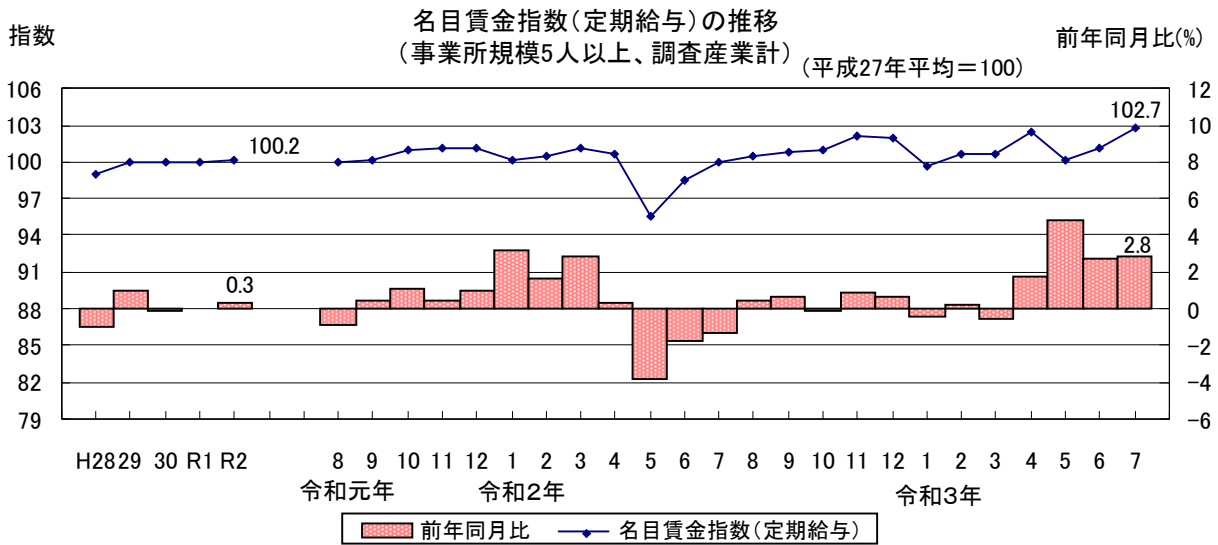


定期給与4か月連続で前年同月を上回る 毎月勤労統計調査地方調査結果（令和3年7月分）

令和3年7月分の静岡県の賃金、労働時間、雇用の動きについて調査結果を公表する。
（事業所規模5人以上、調査産業計）

1 賃金

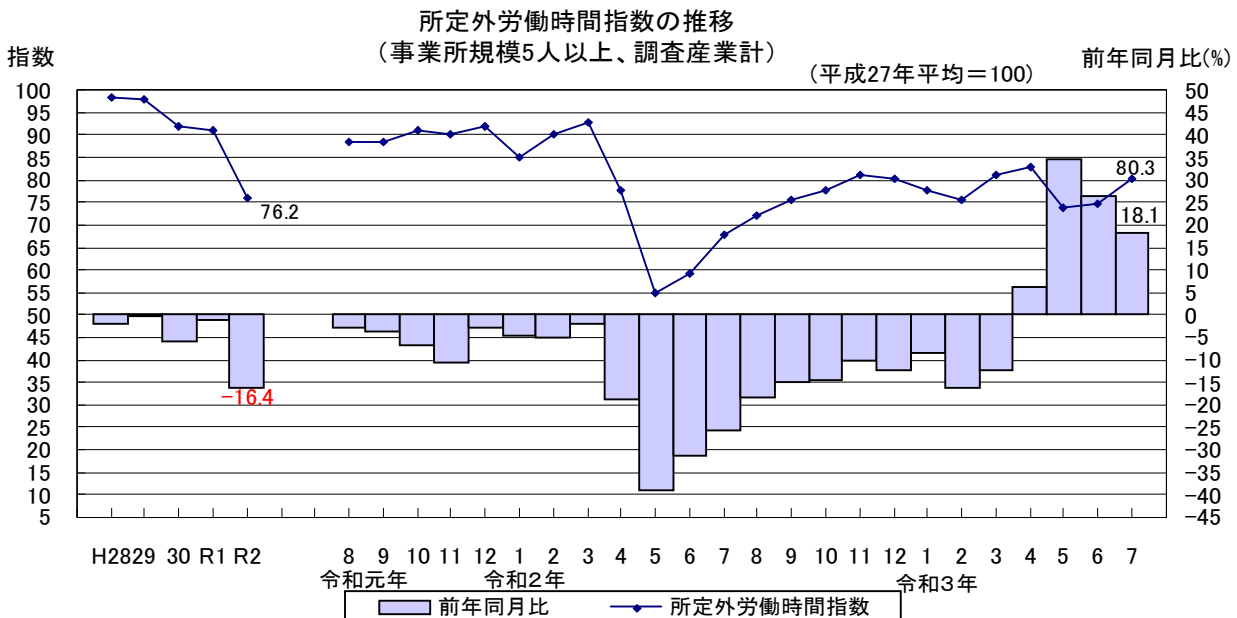
1人平均月間定期給与（所定内給与＋超過労働給与）は258,786円、名目賃金指数（定期給与）は102.7で、前年同月比2.8%増と4か月連続で前年同月を上回った。



2 労働時間

1人平均月間所定外労働時間は9.8時間、所定外労働時間指数は80.3で、前年同月比18.1%増と4か月連続で前年同月を上回った。

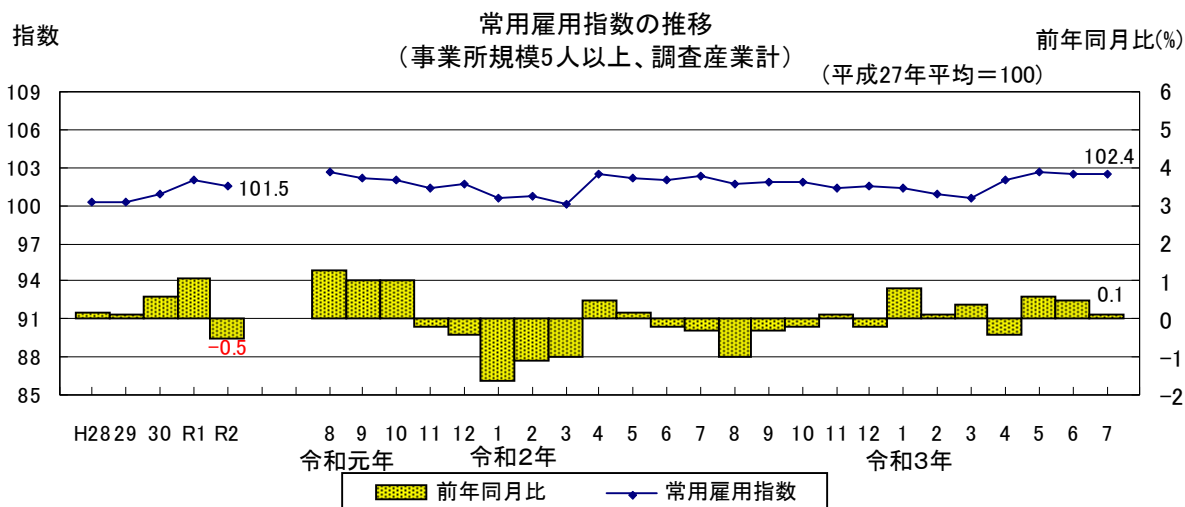
常用労働者の約3割を占める製造業の所定外労働時間は12.6時間、所定外労働時間指数は71.6で、前年同月比34.1%増と4か月連続で前年同月を上回った。



3 雇用

本月末常用労働者数は1,418,139人、常用雇用指数は102.4で、前年同月比0.1%増と3か月連続で前年同月を上回った。

なお、パートタイム労働者比率は29.9%で、前年同月差0.7ポイント減と7か月連続で前年同月を下回った。



<参考>

1 事業所規模30人以上の結果 (調査産業計)

- (1) 定期給与は282,652円で、前年同月比4.2%増と4か月連続で前年同月を上回った。
- (2) 所定外労働時間は11.4時間で、前年同月比25.3%増と4か月連続で前年同月を上回った。
- (3) 常用労働者数は837,914人で、前年同月比0.3%増と11か月連続で前年同月を上回った。

2 事業所規模別定期給与、所定外労働時間及び常用労働者数

事業所規模5人以上

産業	定期給与			所定外労働時間			常用労働者数		
	実数	指数(名目)	前年同月比	実数	指数	前年同月比	実数	指数	前年同月比
	円		%	時間		%	人		%
調査産業計	258,786	102.7	2.8	9.8	80.3	18.1	1,418,139	102.4	0.1
製造業	297,459	98.6	3.2	12.6	71.6	34.1	378,929	96.6	-2.3
卸売業, 小売業	204,120	97.3	-6.2	6.9	93.2	30.2	224,389	98.7	-0.2
医療, 福祉	268,625	112.7	2.7	5.0	82.0	-5.6	183,600	103.2	-0.4

事業所規模30人以上

産業	定期給与			所定外労働時間			常用労働者数		
	実数	指数(名目)	前年同月比	実数	指数	前年同月比	実数	指数	前年同月比
	円		%	時間		%	人		%
調査産業計	282,652	103.5	4.2	11.4	80.3	25.3	837,914	101.2	0.3
製造業	318,238	98.6	3.0	14.2	74.7	39.1	295,409	96.6	-1.9
卸売業, 小売業	212,526	107.8	0.0	8.5	111.8	32.8	83,748	98.2	-0.9
医療, 福祉	301,621	117.7	1.6	6.3	95.5	5.1	121,514	104.0	0.8

<利用上の注意>

- (1) この調査結果の数値は、調査事業所からの報告を基にして、本県の事業所規模5人以上のすべての事業所に対応するよう復元して算定したものである。
- (2) 現在の基準年は平成27年であり、指数は「平成27年平均=100」とする。
- (3) 対前年(前月)比等の増減率は、原則として指数により行っているため、実数から算定した場合とは必ずしも一致しない。