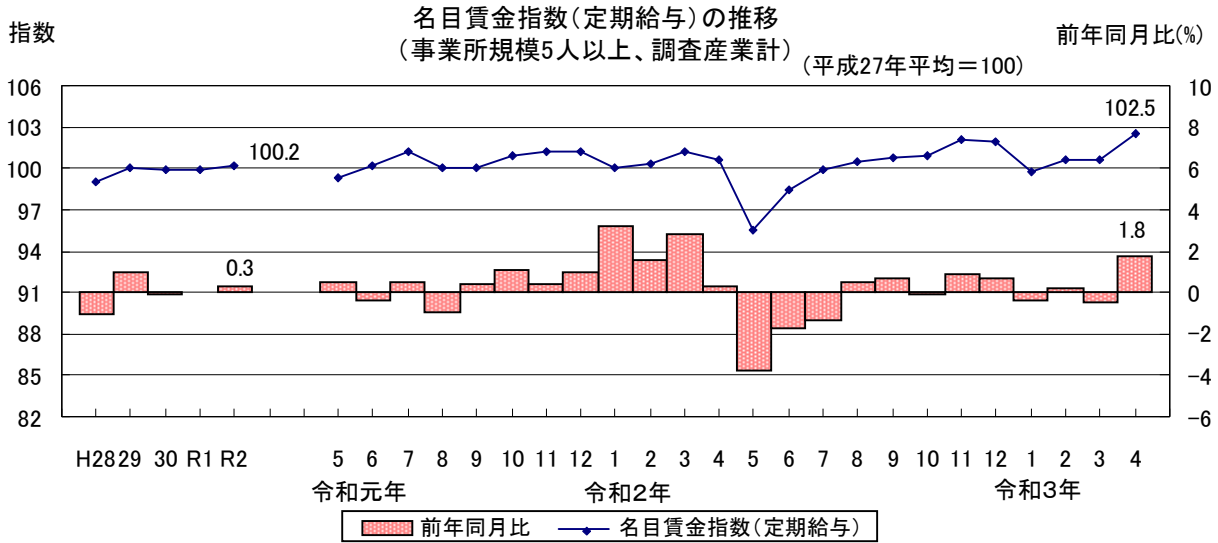


定期給与2か月ぶりに前年同月を上回る 毎月勤労統計調査地方調査結果（令和3年4月分）

令和3年4月分の静岡県の賃金、労働時間、雇用の動きについて調査結果を公表する。
（事業所規模5人以上、調査産業計）

1 賃金

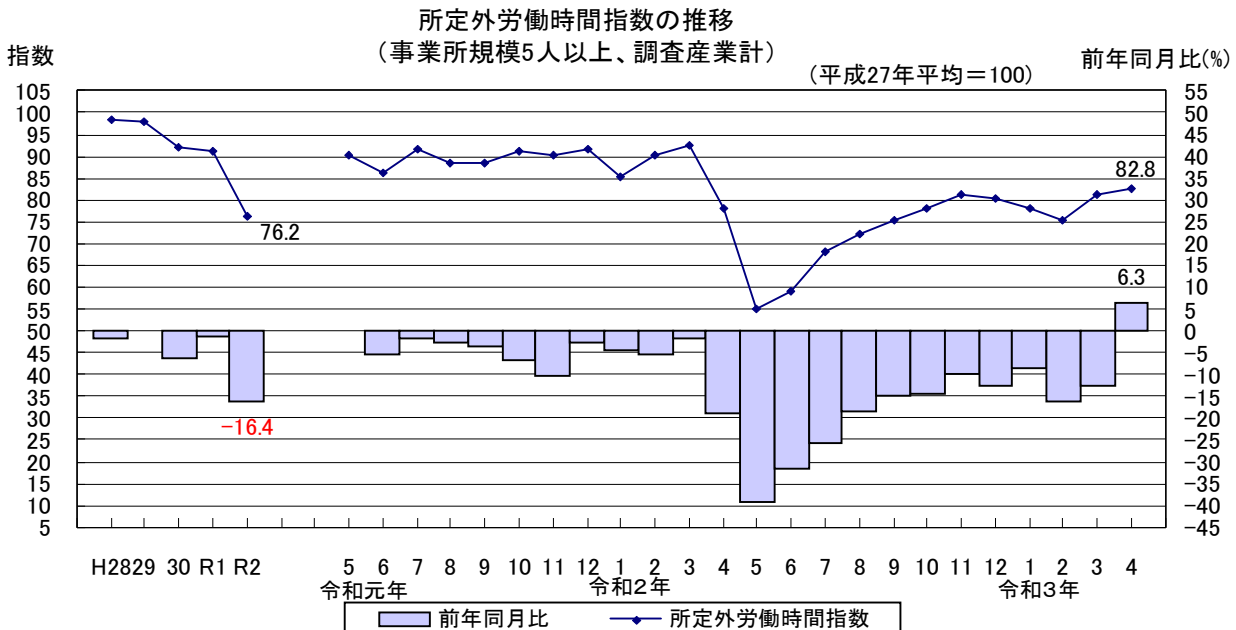
1人平均月間**定期給与**（所定内給与＋超過労働給与）は**258,398円**、**名目賃金指数**（定期給与）は**102.5**で、**前年同月比1.8%増**と2か月ぶりに前年同月を上回った。



2 労働時間

1人平均月間**所定外労働時間**は**10.1時間**、**所定外労働時間指数**は**82.8**で、**前年同月比6.3%増**となった。

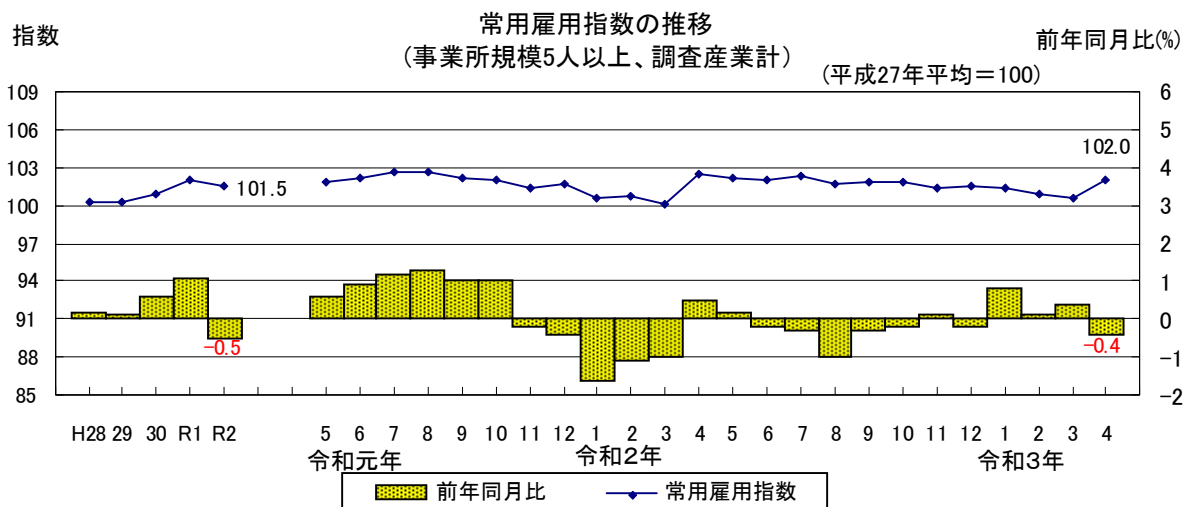
常用労働者の約3割を占める**製造業**の**所定外労働時間**は**13.7時間**、**所定外労働時間指数**は**77.8**で、**前年同月比24.5%増**となった。



3 雇用

本月末常用労働者数は1,411,821人、常用雇用指数は102.0で、前年同月比0.4%減と4か月ぶりに前年同月を下回った。

なお、パートタイム労働者比率は30.5%で、前年同月差0.5ポイント減と4か月連続で前年同月を下回った。



<参考>

1 事業所規模30人以上の結果 (調査産業計)

- (1) 定期給与は283,652円で、前年同月比1.4%増と12か月ぶりに前年同月を上回った。
- (2) 所定外労働時間は11.9時間で、前年同月比13.4%増と27か月ぶりに前年同月を上回った。
- (3) 常用労働者数は836,146人で、前年同月比1.0%増と8か月連続で前年同月を上回った。

2 事業所規模別定期給与、所定外労働時間及び常用労働者数

事業所規模5人以上

産業	定期給与			所定外労働時間			常用労働者数		
	実数	指数(名目)	前年同月比	実数	指数	前年同月比	実数	指数	前年同月比
	円		%	時間		%	人		%
調査産業計	258,398	102.5	1.8	10.1	82.8	6.3	1,411,821	102.0	-0.4
製造業	301,893	100.1	3.0	13.7	77.8	24.5	379,469	96.7	-3.0
卸売業, 小売業	198,752	94.7	-7.0	5.5	74.3	-15.4	226,354	99.6	1.5
医療, 福祉	268,248	112.5	3.6	5.7	93.4	-1.8	182,104	102.3	-0.6

事業所規模30人以上

産業	定期給与			所定外労働時間			常用労働者数		
	実数	指数(名目)	前年同月比	実数	指数	前年同月比	実数	指数	前年同月比
	円		%	時間		%	人		%
調査産業計	283,652	103.8	1.4	11.9	83.8	13.4	836,146	101.0	1.0
製造業	319,463	99.0	2.1	14.6	76.8	22.7	295,236	96.5	-2.3
卸売業, 小売業	209,010	106.0	-7.4	6.1	80.3	-20.7	85,234	100.0	4.1
医療, 福祉	301,944	117.8	2.8	6.8	103.0	0.0	120,447	103.1	0.5

<利用上の注意>

- (1) この調査結果の数値は、調査事業所からの報告を基にして、本県の事業所規模5人以上のすべての事業所に対応するよう復元して算定したものである。
- (2) 現在の基準年は平成27年であり、指数は「平成27年平均=100」とする。
- (3) 対前年(前月)比等の増減率は、原則として指数により行っているため、実数から算定した場合とは必ずしも一致しない。