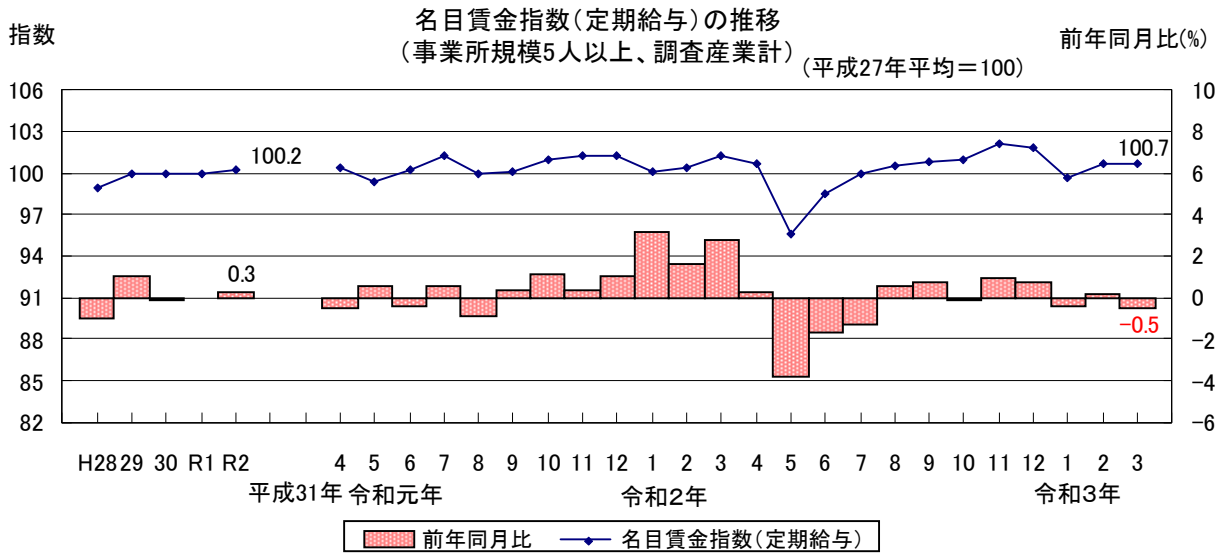


定期給与2か月ぶりに前年同月を下回る 毎月勤労統計調査地方調査結果（令和3年3月分）

令和3年3月分の静岡県の賃金、労働時間、雇用の動きについて調査結果を公表する。
（事業所規模5人以上、調査産業計）

1 賃金

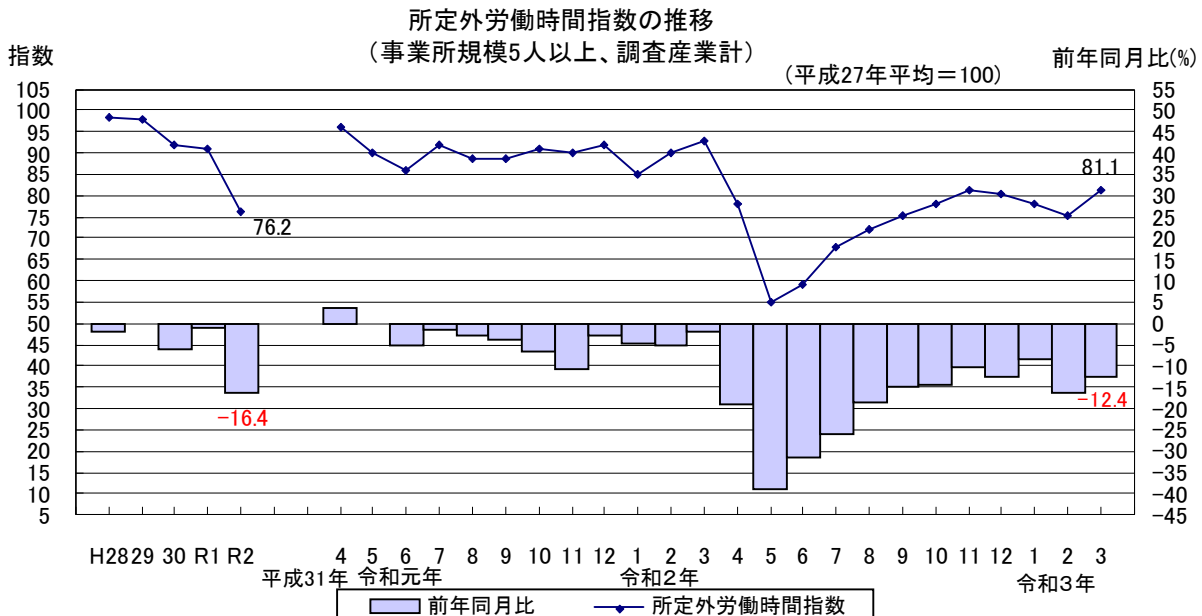
1人平均月間**定期給与**（所定内給与＋超過労働給与）は**253,861円**、**名目賃金指数（定期給与）**は**100.7**で、**前年同月比0.5%減**と**2か月ぶりに前年同月を下回った**。



2 労働時間

1人平均月間**所定外労働時間**は**9.9時間**、**所定外労働時間指数**は**81.1**で、**前年同月比12.4%減**と**22か月連続で前年同月を下回った**。

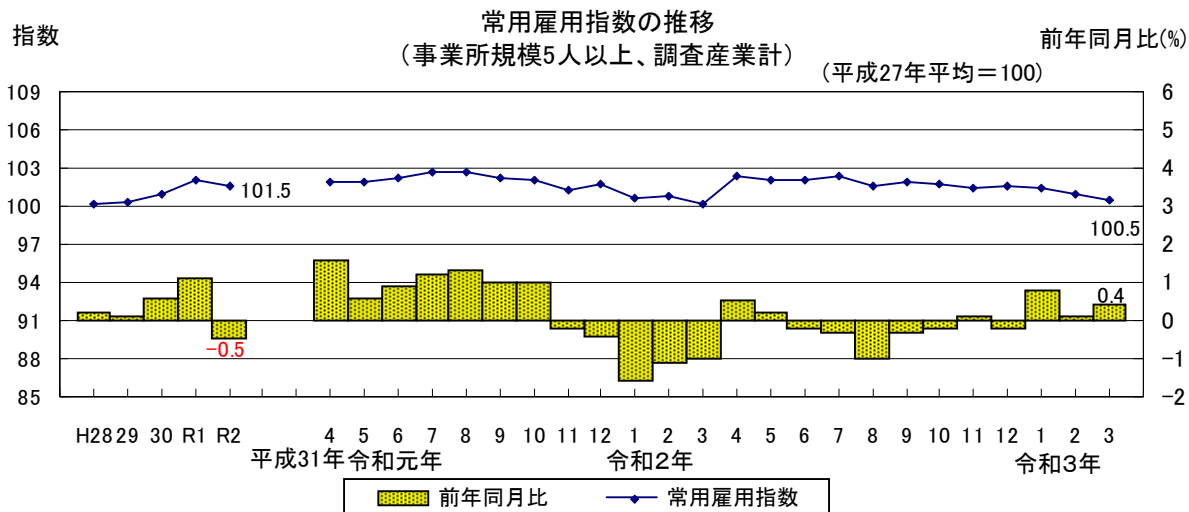
常用労働者の約3割を占める**製造業**の**所定外労働時間**は**13.4時間**、**所定外労働時間指数**は**76.1**で、**前年同月比4.3%減**と**29か月連続で前年同月を下回った**。



3 雇用

本月末常用労働者数は1,392,080人、常用雇用指数は100.5で、前年同月比0.4%増と3か月連続で前年同月を上回った。

なお、パートタイム労働者比率は30.5%で、前年同月差0.5ポイント減と3か月連続で前年同月を下回った。



<参考>

1 事業所規模30人以上の結果 (調査産業計)

- (1) 定期給与は279,472円で、前年同月比1.1%減と11か月連続で前年同月を下回った。
- (2) 所定外労働時間は11.5時間で、前年同月比8.0%減と26か月連続で前年同月を下回った。
- (3) 常用労働者数は820,699人で、前年同月比2.7%増と7か月連続で前年同月を上回った。

2 事業所規模別定期給与、所定外労働時間及び常用労働者数

事業所規模5人以上

産 業	定期給与			所定外労働時間			常用労働者数		
	実数	指数(名目)	前年同月比	実数	指数	前年同月比	実数	指数	前年同月比
	円		%	時間		%	人		%
調 査 産 業 計	253,861	100.7	-0.5	9.9	81.1	-12.4	1,392,080	100.5	0.4
製 造 業	300,986	99.8	1.4	13.4	76.1	-4.3	371,080	94.6	-3.3
卸 売 業 , 小 売 業	193,222	92.1	-7.6	5.3	71.6	-28.4	223,378	98.3	0.0
医 療 , 福 祉	261,113	109.6	1.2	4.7	77.0	-17.6	181,464	102.0	0.8

事業所規模30人以上

産 業	定期給与			所定外労働時間			常用労働者数		
	実数	指数(名目)	前年同月比	実数	指数	前年同月比	実数	指数	前年同月比
	円		%	時間		%	人		%
調 査 産 業 計	279,472	102.3	-1.1	11.5	81.0	-8.0	820,699	99.2	2.7
製 造 業	319,101	98.8	-0.1	14.4	75.8	-7.7	291,897	95.4	-1.2
卸 売 業 , 小 売 業	200,838	101.9	-6.2	6.5	85.5	-20.8	83,825	98.3	2.6
医 療 , 福 祉	291,805	113.8	-1.0	5.4	81.8	-19.4	119,416	102.2	1.3

<利用上の注意>

- (1) この調査結果の数値は、調査事業所からの報告を基にして、本県の事業所規模5人以上のすべての事業所に対応するよう復元して算定したものである。
- (2) 現在の基準年は平成27年であり、指数は「平成27年平均=100」とする。
- (3) 対前年(前月)比等の増減率は、原則として指数により行っているため、実数から算定した場合とは必ずしも一致しない。