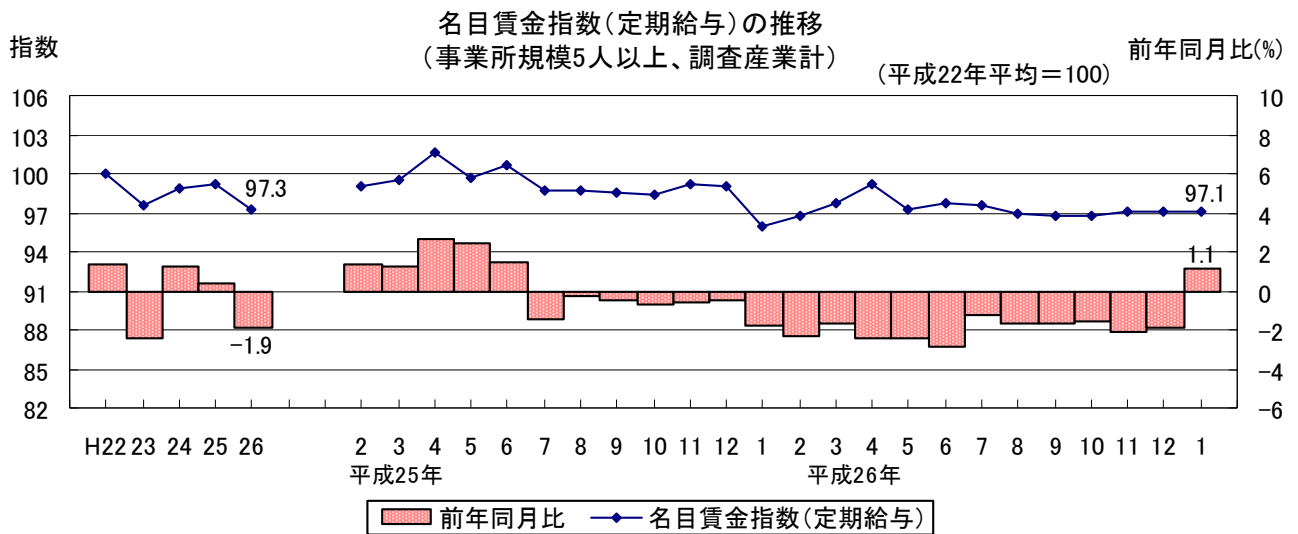


定期給与 19 か月ぶりの増加 毎月勤労統計調査地方調査結果（平成 27 年 1 月分確定値）

平成 27 年 1 月分の静岡県の賃金、労働時間、雇用の動きについて調査結果を公表する。
（事業所規模 5 人以上、調査産業計）

1 賃金

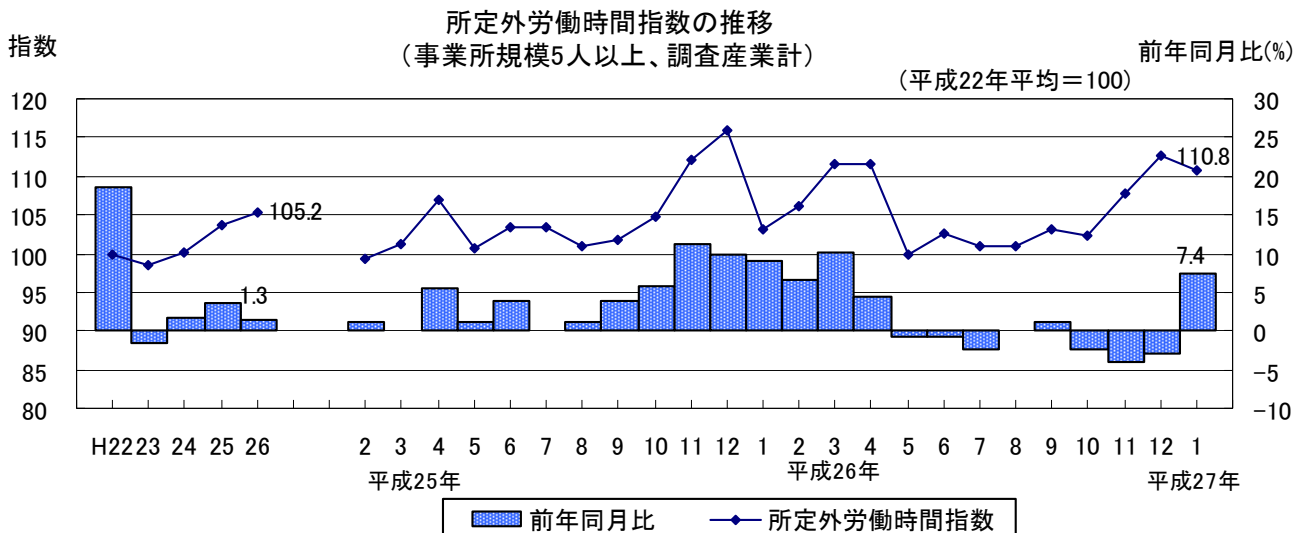
1 人平均月間**定期給与**（所定内給与＋超過労働給与）は **251,015 円**、**名目賃金指数（定期給与）** は **97.1** で、**前年同月比 1.1% 増**と **19 か月ぶりに前年同月を上回った**。



2 労働時間

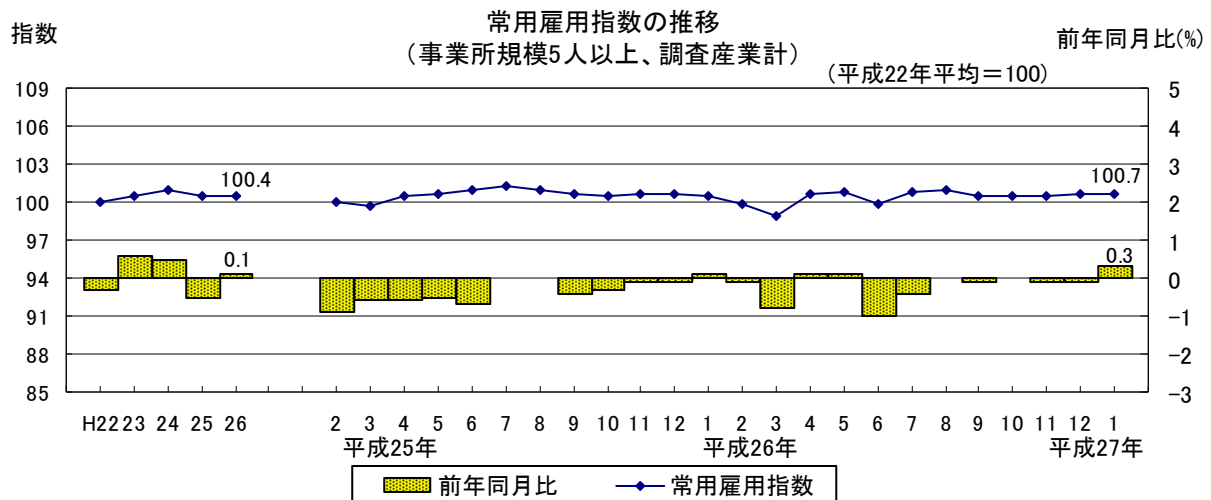
1 人平均月間**所定外労働時間**は **12.3 時間**、**所定外労働時間指数**は **110.8** で、**前年同月比 7.4% 増**と **4 か月ぶりに前年同月を上回った**。

常用労働者の約 3 割を占める**製造業**の**所定外労働時間**は **17.2 時間**、**所定外労働時間指数**は **122.9** で、**前年同月比 8.8% 増**と **17 か月連続で前年同月を上回った**。



3 雇用

月間平均常用労働者数は1,390,175人、常用雇用指数は100.7で、前年同月比0.3%増となった。なお、パートタイム労働者比率は28.3%で、前年同月差1.6ポイント減と19か月ぶりに前年同月を下回った。



<参考>

1 事業所規模30人以上の結果 (調査産業計)

- 定期給与は271,393円で、前年同月比0.4%増と2か月連続で前年同月を上回った。
- 所定外労働時間は14.2時間で、前年同月比3.7%増と2か月連続で前年同月を上回った。
- 常用労働者数は843,789人で、前年同月比0.1%減と25か月連続で前年同月を下回った。

2 事業所規模別定期給与、所定外労働時間及び常用労働者数

事業所規模5人以上

産業	定期給与			所定外労働時間			常用労働者数		
	実数	指数(名目)	前年同月比	実数	指数	前年同月比	実数	指数	前年同月比
	円		%	時間		%	人		%
調査産業計	251,015	97.1	1.1	12.3	110.8	7.4	1,390,175	100.7	0.3
製造業	294,696	99.0	0.5	17.2	122.9	8.8	403,382	98.1	-0.1
卸売業, 小売業	218,992	104.4	7.4	8.4	121.7	19.4	213,891	94.4	-1.7
医療, 福祉	239,102	92.7	0.0	7.0	132.1	13.2	167,510	118.5	1.4

事業所規模30人以上

産業	定期給与			所定外労働時間			常用労働者数		
	実数	指数(名目)	前年同月比	実数	指数	前年同月比	実数	指数	前年同月比
	円		%	時間		%	人		%
調査産業計	271,393	97.2	0.4	14.2	109.2	3.7	843,789	100.6	-0.1
製造業	315,224	100.0	0.7	18.3	113.7	5.0	310,752	96.9	-1.6
卸売業, 小売業	200,334	101.3	-1.4	9.4	140.3	8.0	91,179	96.0	-3.9
医療, 福祉	260,121	87.1	-0.9	7.2	122.0	1.8	115,419	122.2	1.0

<利用上の注意>

- この調査結果の数値は、調査事業所からの報告を基にして、本県の事業所規模5人以上のすべての事業所に対応するよう復元して算定したものである。
- 現在の基準年は平成22年であり、指数は「平成22年平均=100」とする。
- 対前年(前月)比等の増減率は、原則として指数により行っているため、実数から算定した場合は必ずしも一致しない。