

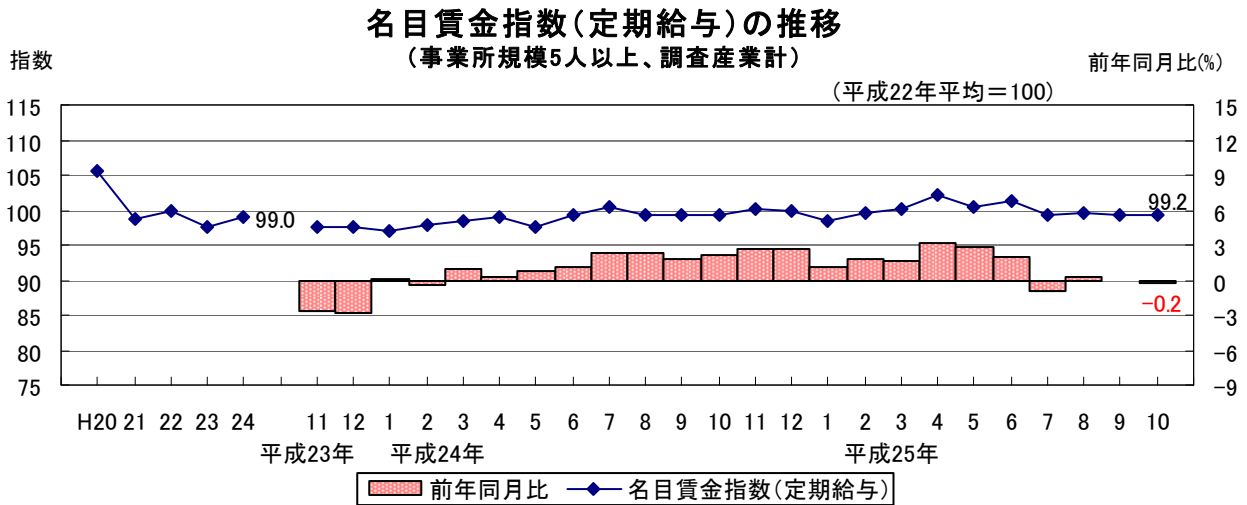
# 毎月勤労統計調査地方調査結果速報

## 平成 25 年 10 月分

平成 25 年 10 月分の静岡県の賃金、労働時間、雇用の動きについて調査結果を公表する。  
(事業所規模 5 人以上、調査産業計)

### 1 賃金

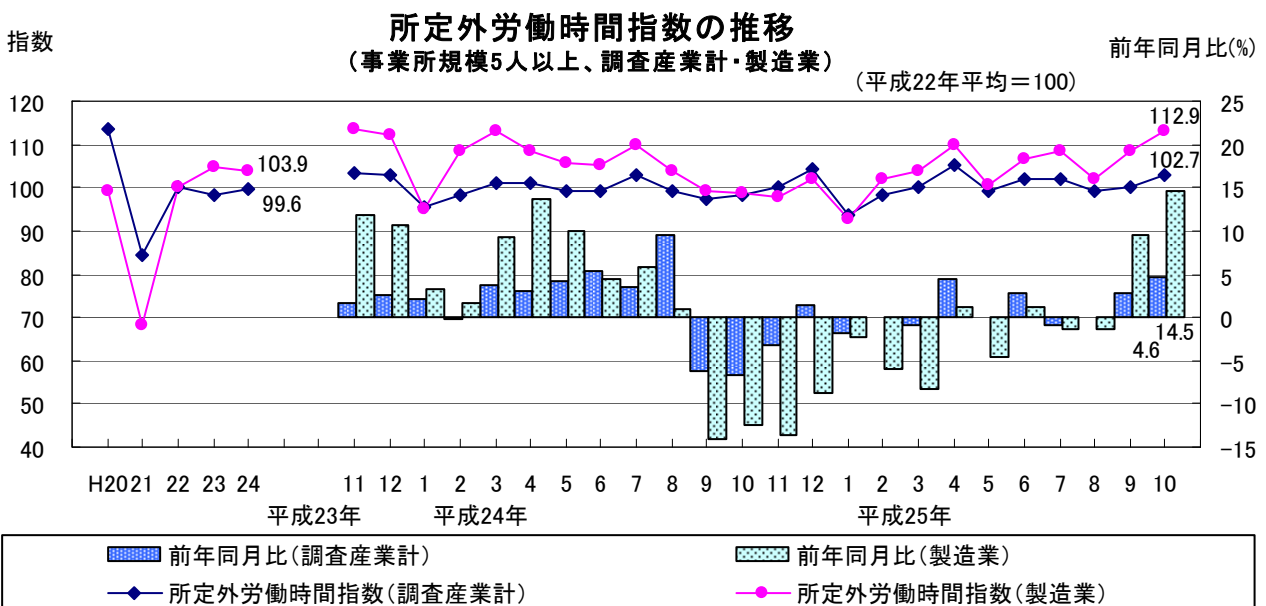
常用労働者 1 人平均定期給与（所定内給与＋超過労働給与）は 256,522 円、名目賃金指数（定期給与）は 99.2 で、前年同月比 0.2% 減と 3 か月ぶりに前年同月を下回った。



### 2 労働時間

常用労働者 1 人平均所定外労働時間は 11.4 時間、所定外労働時間指数は 102.7 で、前年同月比 4.6% 増と 2 か月連続で前年同月を上回った。

常用労働者の約 3 割を占める製造業の所定外労働時間は 15.8 時間、所定外労働時間指数は 112.9 で、前年同月比 14.5% 増と 2 か月連続で前年同月を上回った。



### 3 雇用

常用労働者数は1,386,694人、常用雇用指数は100.4で、前年同月比0.3%減と2か月連続で前年同月を下回った。

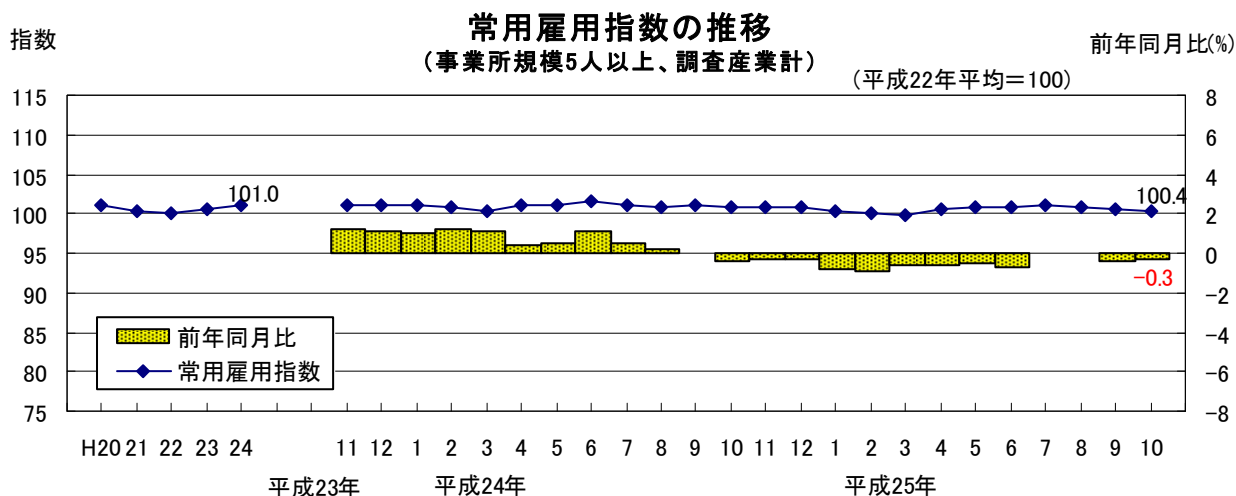


表1 常用労働者1人平均定期給与、所定外労働時間及び常用労働者数

(事業所規模5人以上)

産業	定期給与			所定外労働時間			常用労働者数		
	実数	指数(名目)	対前年同月比	実数	指数	対前年同月比	実数	指数	対前年同月比
調査産業計	256,522	99.2	-0.2	11.4	102.7	4.6	1,386,694	100.4	-0.3
建設業	343,390	108.4	1.6	13.2	128.2	-0.7	64,743	97.7	-0.8
製造業	303,897	102.1	1.4	15.8	112.9	14.5	406,623	98.9	-1.5
電気・ガス・熱供給・水道業	505,300	120.5	18.6	22.6	191.5	44.9	8,455	107.8	31.9
情報通信業	288,811	90.8	-0.4	17.0	161.9	-11.9	18,793	97.6	-3.7
運輸業、郵便業	279,190	104.0	3.1	21.0	85.0	-0.5	91,504	99.7	-0.2
卸売業、小売業	206,167	98.3	-1.7	6.3	91.3	-8.7	216,878	95.7	-1.4
金融業、保険業	383,991	103.5	-1.2	14.8	128.7	4.2	34,173	100.6	2.1
不動産業、物品賃貸業	257,148	84.1	4.2	13.2	104.8	9.2	17,698	107.2	4.6
学術研究、専門・技術サービス業	364,881	108.4	13.9	24.7	171.5	24.7	36,841	103.4	5.6
宿泊業、飲食サービス業	106,138	83.4	-7.0	3.7	50.0	-12.0	118,830	105.1	2.3
生活関連サービス業、娯楽業	195,798	101.9	-10.1	2.9	29.6	-48.2	36,999	82.0	-8.4
教育、学習支援業	270,380	84.4	-5.1	10.8	83.1	-0.8	69,432	100.0	-2.1
医療、福祉	242,682	94.1	-2.0	4.8	90.6	-9.4	164,458	116.4	1.9
複合サービス事業	285,209	97.5	1.8	5.8	128.9	3.6	12,791	104.5	-0.5
サービス業(他に分類されないもの)	187,535	104.8	-8.7	11.0	120.9	5.8	87,963	97.7	0.4

<利用上の注意>

- (1) この調査結果の数値は、調査事業所からの報告を基にして、本県の事業所規模5人以上のすべての事業所に対応するよう復元して算定したものである。
- (2) 現在の基準年は平成22年であり、指数は「平成22年平均=100」とする。
- (3) 対前年(前月)比等の増減率は、原則として指数により行っているため、実数から算定した場合とは必ずしも一致しない。
- (4) 「0」は、表記単位に満たないもの。
- (5) 「-」は、該当数字なし又は指数化されていない。
- (6) 「x」は、集計事業所数が2以下又は当該産業に属する事業所数が少ないため、公表しない。