

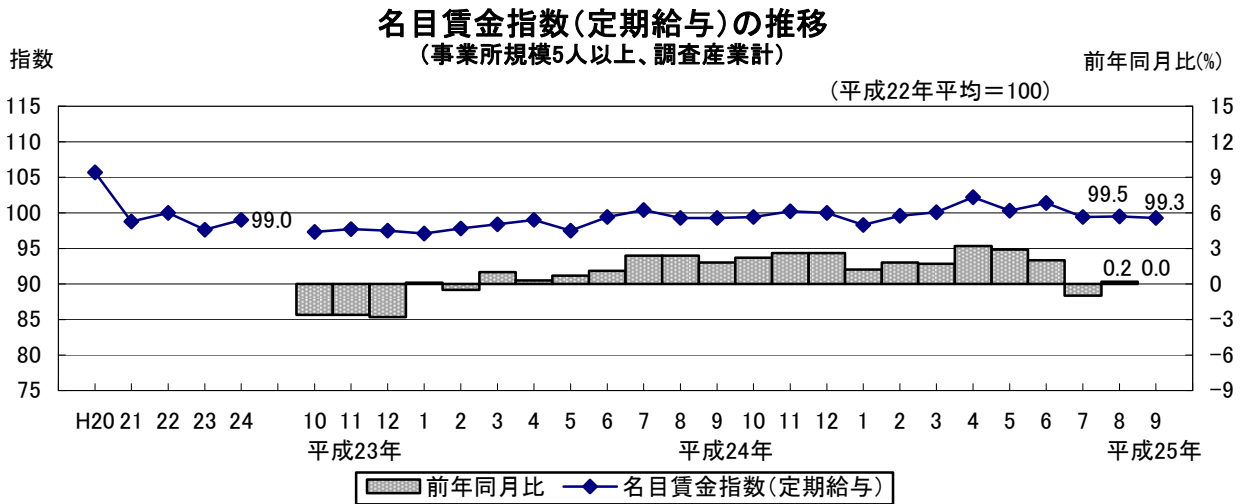
毎月勤労統計調査地方調査結果速報

平成 25 年 9 月分

平成 25 年 9 月分の静岡県の賃金、労働時間、雇用の動きについて調査結果を公表する。
(事業所規模 5 人以上、調査産業計)

1 賃金

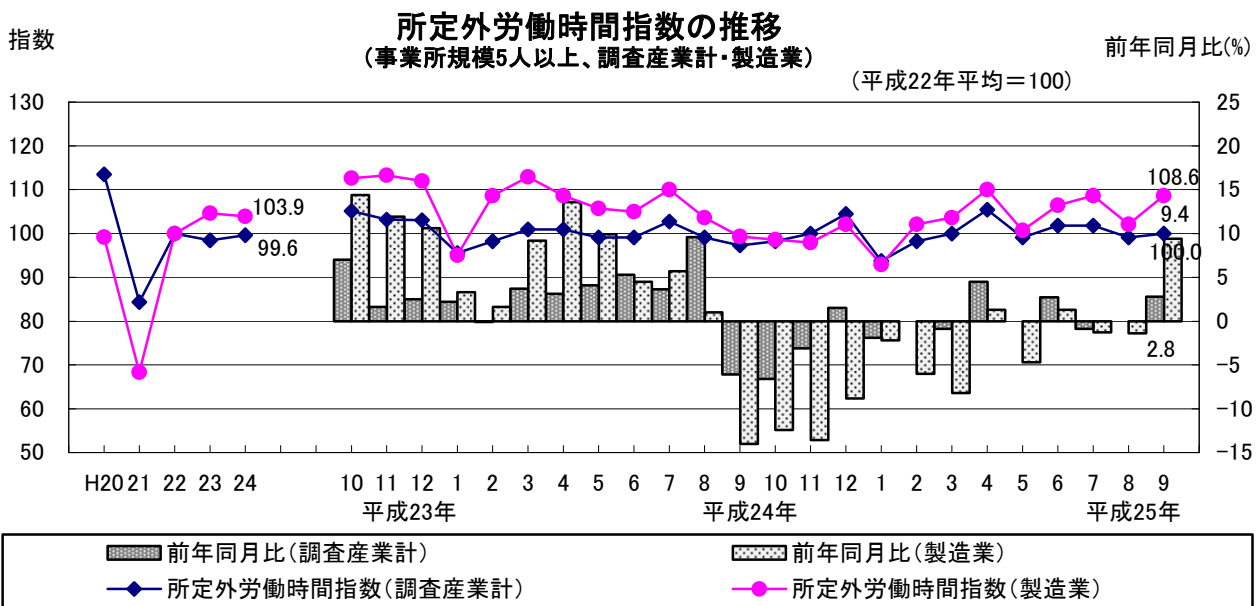
常用労働者 1 人平均**定期給与**（所定内給与＋超過労働給与）は **256,709 円**、**名目賃金指数**（定期給与）は **99.3** で、前年同月と同水準であった。



2 労働時間

常用労働者 1 人平均**所定外労働時間**は **11.1 時間**、**所定外労働時間指数**は **100.0** で、前年同月比 **2.8%増**と **3 か月ぶりに前年同月を上回った**。

常用労働者の約 3 割を占める**製造業**の**所定外労働時間**は **15.2 時間**、**所定外労働時間指数**は **108.6** で、前年同月比 **9.4%増**と **3 か月ぶりに前年同月を上回った**。



3 雇用

常用労働者数は1,389,493人、常用雇用指数は100.6で、3か月ぶりに前年同月を下回った。

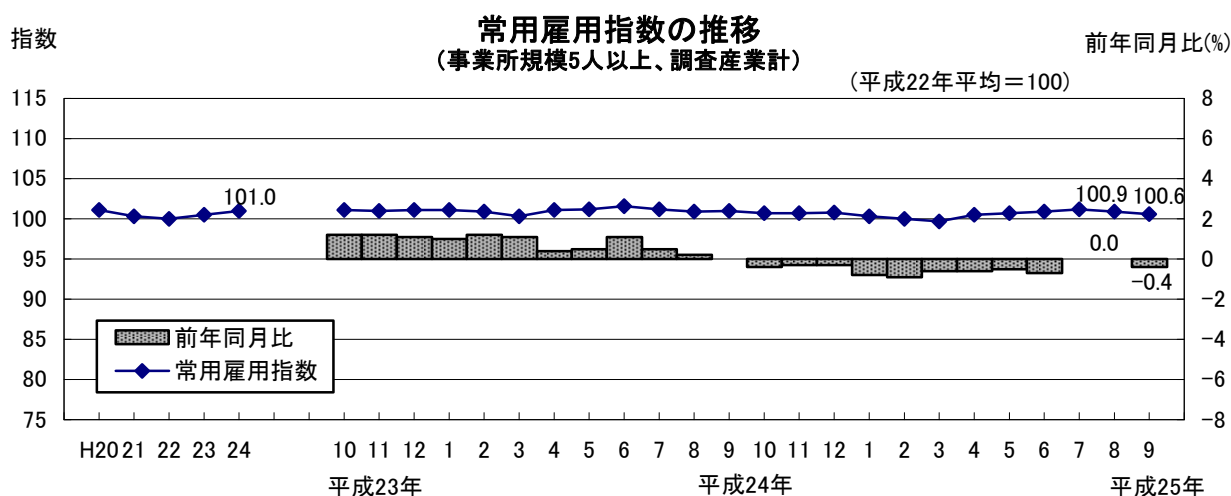


表1 常用労働者1人平均定期給与、所定外労働時間及び常用労働者数

(事業所規模5人以上)

産業	定期給与			所定外労働時間			常用労働者数		
	実数	指数(名目)	対前年同月比	実数	指数	対前年同月比	実数	指数	対前年同月比
	円	%	%	時間	%	%	人	%	%
調査産業計	256,709	99.3	0.0	11.1	100.0	2.8	1,389,493	100.6	-0.4
建設業	345,284	109.0	1.7	13.5	131.1	4.7	64,908	97.9	-1.1
製造業	306,362	103.0	2.2	15.2	108.6	9.4	408,650	99.4	-1.3
電気・ガス・熱供給・水道業	490,916	117.1	11.8	21.3	180.5	17.7	8,529	108.7	31.3
情報通信業	291,536	91.7	1.1	15.5	147.6	-5.5	18,867	98.0	-4.4
運輸業、郵便業	276,204	102.9	2.6	20.4	82.6	0.0	90,999	99.1	-1.0
卸売業、小売業	206,481	98.4	-0.4	6.4	92.8	-8.5	217,860	96.2	-1.8
金融業、保険業	379,088	102.2	-3.9	14.3	124.3	5.9	34,139	100.5	1.5
不動産業、物品賃貸業	255,250	83.5	2.0	10.1	80.2	-19.2	17,565	106.4	3.3
学術研究、専門・技術サービス業	351,777	104.5	6.6	24.7	171.5	16.5	36,256	101.7	4.1
宿泊業、飲食サービス業	107,038	84.1	-4.8	3.8	51.4	-15.5	118,067	104.4	3.5
生活関連サービス業、娯楽業	193,478	100.6	-10.0	3.6	36.7	-39.0	37,902	84.0	-5.8
教育、学習支援業	270,573	84.4	-3.5	9.6	73.8	-6.0	69,391	100.0	-2.0
医療、福祉	243,480	94.4	-1.5	4.8	90.6	-2.1	164,441	116.3	1.2
複合サービス事業	288,099	98.5	1.4	5.3	117.8	6.0	13,011	106.3	1.7
サービス業(他に分類されないもの)	186,451	104.2	-7.1	10.6	116.5	7.1	88,395	98.1	0.5

<利用上の注意>

- (1) この調査結果の数値は、調査事業所からの報告を基にして、本県の事業所規模5人以上のすべての事業所に対応するよう復元して算定したものである。
- (2) 現在の基準年は平成22年であり、指数は「平成22年平均=100」とする。
- (3) 対前年(前月)比等の増減率は、原則として指数により行っているため、実数から算定した場合とは必ずしも一致しない。
- (4) 「0」は、表記単位に満たないもの。
- (5) 「-」は、該当数字なし又は指数化されていない。
- (6) 「x」は、集計事業所数が2以下又は当該産業に属する事業所数が少ないため、公表しない。