

平成 23 年 毎月 勤労 統計 調査 地方 調査 年報

平成23年1年間における静岡県の賃金、労働時間及び雇用の動きについて、「平成23年毎月勤労統計調査地方調査年報」として取りまとめた。

(事業所規模5人以上、調査産業計)

賃 金	1人平均月間現金給与総額(定期給与+特別給与)は 306,912円 で、前年に比べて 1.9%減 となり、全国順位は 11位 であった。また、1人平均定期給与は 255,568円 で、前年に比べて 1.9%減 となり、全国順位は 8位 であった。
労働時間	1人平均月間総実労働時間は 148.1時間 で、前年に比べて 1.3%減 となり、全国順位は 31位 であった。
雇 用	月間平均常用労働者数は 1,328,194人 で、前年に比べて 0.6%増 となり、2年ぶりに増加した。全国順位は 10位 であった。

1 現金給与総額、定期給与、総実労働時間、常用労働者数の都道府県順位

(厚生労働省「毎月勤労統計調査地方調査—平成23年結果概要」より)

現金給与総額(円)			定期給与(円)			総実労働時間(時間)			常用労働者数(千人)						
順位	都道府県		前年順位	順位	都道府県		前年順位	順位	都道府県		前年順位				
	全国	316,792			全国	262,373			全国	145.6		全国	44,432.5		
1	東京	411,804	1	1	東京	331,586	1	1	長崎	156.3	1	1	東京	6,876.1	1
2	大阪	341,255	2	2	大阪	280,903	2	2	岩手	155.8	2	2	大阪	3,051.3	2
3	神奈川	331,662	4	3	神奈川	272,635	4	3	山形	155.3	13	3	愛知	2,887.0	3
4	愛知	329,804	3	4	愛知	269,680	3	4	青森	154.8	4	4	神奈川	2,699.1	4
5	広島	313,344	8	5	栃木	262,166	5	5	岡山	153.7	7	5	埼玉	1,869.6	5
6	栃木	312,405	5	6	広島	259,022	8	6	熊本	153.3	8	6	北海道	1,722.9	6
7	岡山	309,222	7	7	岡山	255,999	7		大分	153.3	10	7	兵庫	1,665.9	7
8	滋賀	308,867	12	8	静岡	255,568	6	8	福島	153.2	11	8	福岡	1,586.8	8
9	茨城	308,811	16	9	茨城	255,090	16	9	愛媛	152.6	12	9	千葉	1,562.6	9
10	山口	308,696	19	10	山口	254,399	22	10	宮崎	152.4	9	10	静岡	1,328.2	10
11	静岡	306,912	6					31	静岡	148.1	23				

2 夏季及び年末賞与の推移 (※賞与のみ事業所規模 30 人以上)

図3-1 夏季賞与(全国・静岡県)
 (事業所規模30人以上、調査産業計)

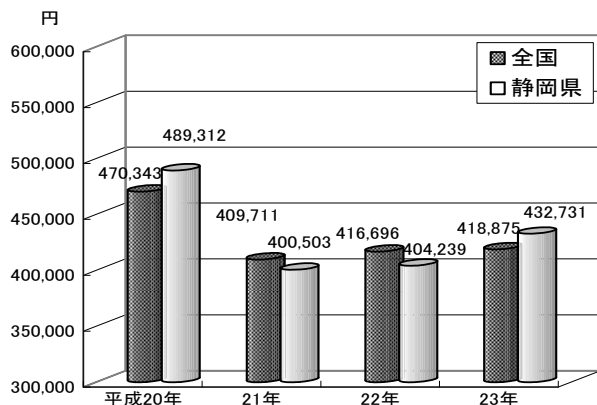
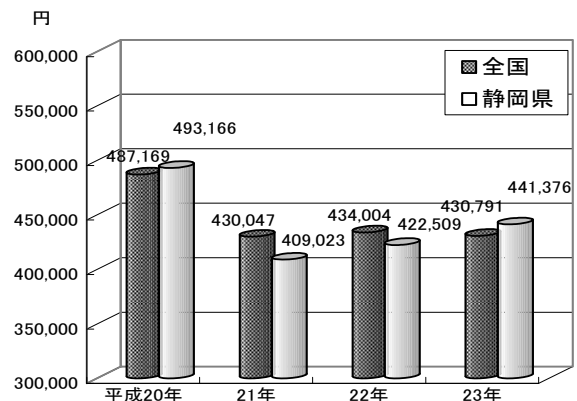


図3-2 年末賞与(全国・静岡県)
 (事業所規模30人以上、調査産業計)



3 指数の推移

図1-1 名目賃金指数の推移(静岡県)
(事業所規模5人以上、調査産業計)

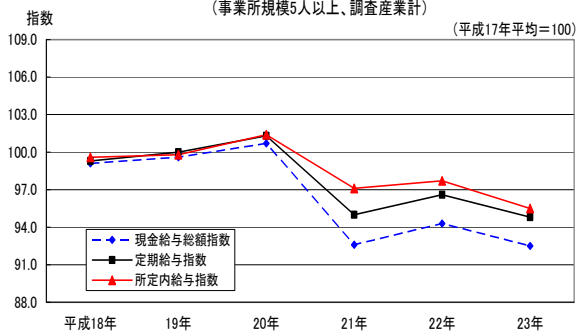


図1-2 名目賃金指数の推移(全国)
(事業所規模5人以上、調査産業計)

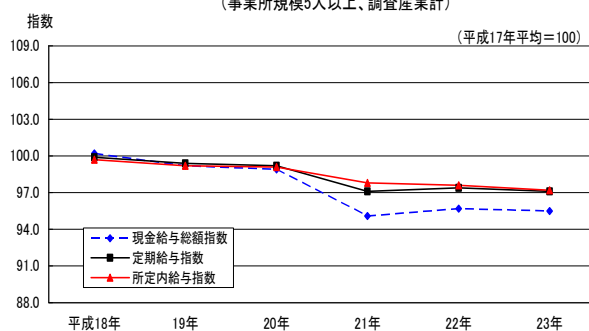


図4-1 労働時間指数の推移(静岡県)
(事業所規模5人以上、調査産業計)

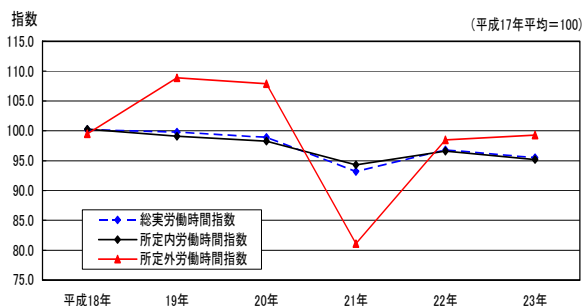


図4-2 労働時間指数の推移(全国)
(事業所規模5人以上、調査産業計)

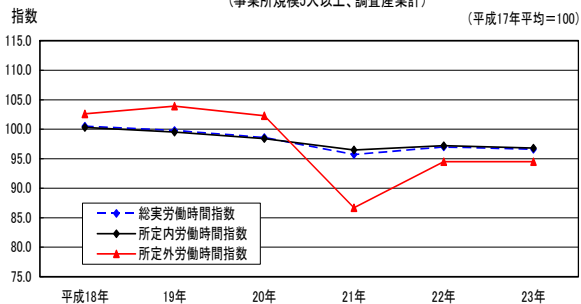


図6-1 常用雇用指数及びパートタイム労働者比率の推移(静岡県)
(事業所規模5人以上、調査産業計)

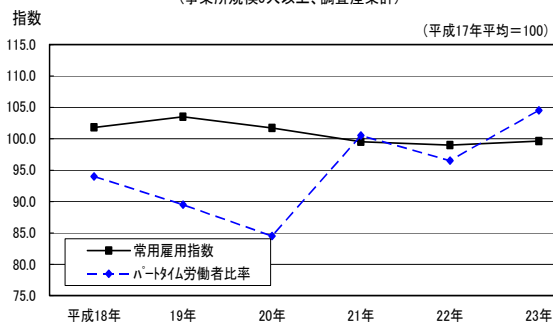
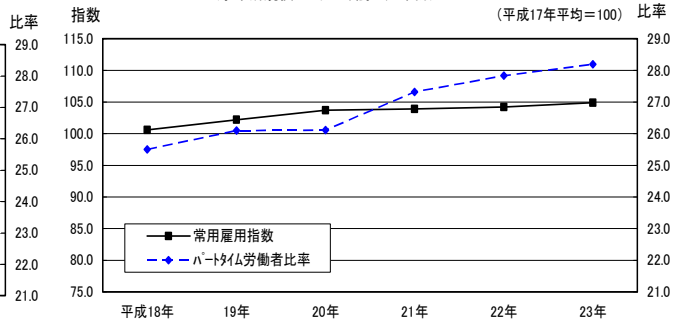


図6-2 常用雇用指数及びパートタイム労働者比率の推移(全国)
(事業所規模5人以上、調査産業計)



4 年報の掲載内容

- ・調査結果の概要
- ・名目賃金指数、実質賃金指数、労働時間指数、常用雇用指数、現金給与額、賞与、労働時間数、出勤日数、常用労働者数、パートタイム労働者比率、入職率、離職率等