

Ⅱ 調査結果の概要

[学校調査・学校通信教育調査]

1 幼稚園

(1) 園数(表1、図1)

- ・ 園数は340園(本園336園、分園4園)で、前年度に比べ10園減少した。

(2) 学級数(表1)

- ・ 学級数は1,550学級で、前年度に比べ84学級減少した。

(3) 園児数(表1、表2、図1)

- ・ 園児数は27,734人(男14,005人、女13,729人)で、前年度に比べ3,152人減少した。
- ・ 年齢別にみると、3歳児8,430人、4歳児9,182人、5歳児10,122人となっている。

(4) 教員数(本務者)(表1、図1)

- ・ 教員数は2,857人(男175人、女2,682人)で、前年度に比べ80人減少した。
- ・ 教員1人当たりの園児数は9.7人で、前年度に比べ0.8人減少した。

図1 園数、園児数及び教員数の推移

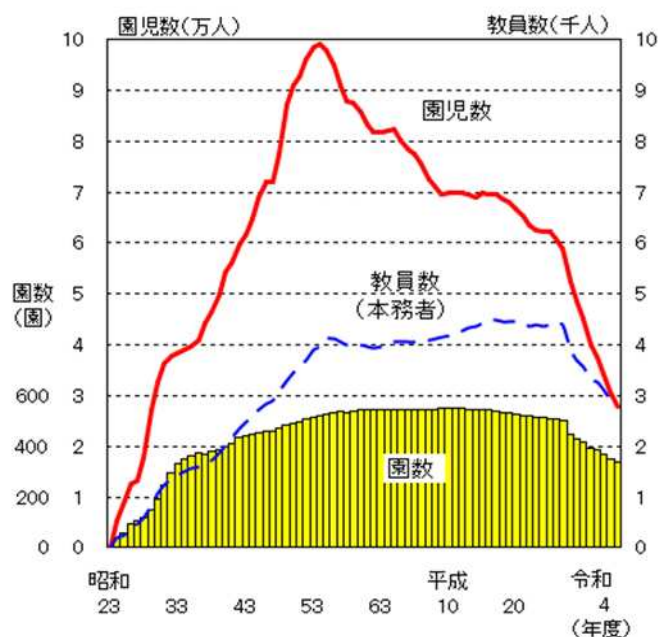


表1 園数、学級数、園児数及び教員数(本務者)

(単位：園、学級、人)

区分	園数	学級数	園児数			教員数 (本務者)	うち 女性教員	教員1人当たり 園児数
			計	男	女			
令和3年度	350	1,634	30,886	15,556	15,330	2,937	2,763	10.5
令和4年度	340	1,550	27,734	14,005	13,729	2,857	2,682	9.7
増減数	▲10	▲84	▲3,152	▲1,551	▲1,601	▲80	▲81	▲0.8
増減率(%)	▲2.9	▲5.1	▲10.2	▲10.0	▲10.4	▲2.7	▲2.9	

表2 年齢別園児数

(単位：人)

区分	計	3歳児	4歳児	5歳児
令和3年度	30,886	9,430	10,266	11,190
令和4年度	27,734	8,430	9,182	10,122
増減数	▲3,152	▲1,000	▲1,084	▲1,068

2 幼保連携型認定こども園

(1) 園数(表3、図2)

- ・ 園数は291園(本園289園、分園2園)で、前年度に比べ10園増加した。

(2) 学級数(表3)

- ・ 学級数は1,373学級で、前年度に比べ31学級増加した。

(3) 園児数(表3、表4、表5、図2)

- ・ 園児数は36,636人(男18,803人、女17,833人)で、前年度に比べ289人増加した。
- ・ 満3歳以上の園児のうち、教育標準時間認定の園児数は9,773人、保育認定の園児数は17,010人となっている。

(4) 教育・保育職員数(本務者)(表3、図2)

- ・ 教育・保育職員数は6,414人(男312人、女6,102人)で、前年度に比べ645人増加した。
- ・ 教育・保育職員1人当たりの園児数は5.7人で、前年度に比べ0.6人減少した。

図2 園数、園児数及び教育・保育職員数の推移

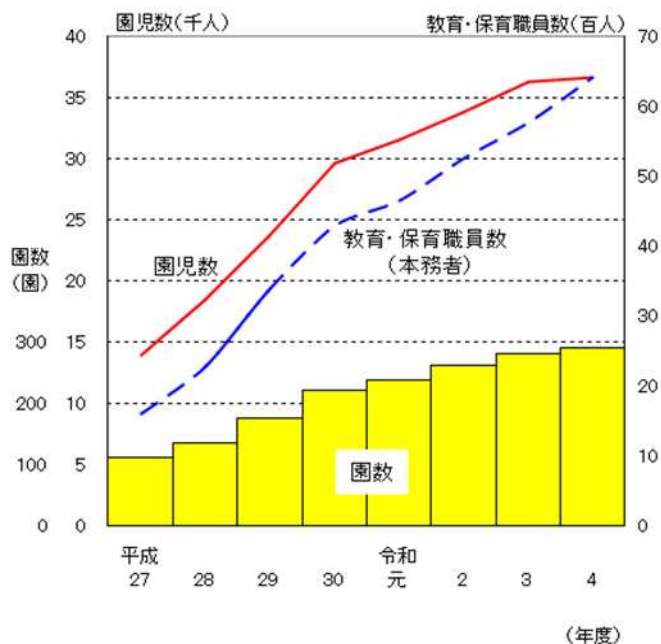


表3 園数、学級数、園児数及び教育・保育職員数(本務者)

(単位: 園、学級、人)

区分	園数	学級数	園児数			教育・保育職員数(本務者)	うち女性教育・保育職員	教育・保育職員1人当たり園児数(0~5歳児)
			計	男	女			
令和3年度	281	1,342	36,347	18,817	17,530	5,769	5,473	6.3
令和4年度	291	1,373	36,636	18,803	17,833	6,414	6,102	5.7
増減数	10	31	289	▲14	303	645	629	▲0.6
増減率(%)	3.6	2.3	0.8	▲0.1	1.7	11.2	11.5	

表4 年齢別園児数

(単位: 人)

区分	計	0歳児	1歳児	2歳児	3歳児	4歳児	5歳児
令和3年度	36,347	1,299	3,907	4,516	8,777	8,753	9,095
令和4年度	36,636	1,264	3,998	4,591	8,748	8,938	9,097
増減数	289	▲35	91	75	▲29	185	2

表5 認定区分別園児数(3~5歳)(単位: 人)

区分	計	教育標準時間認定	満3歳以上保育認定
令和3年度	26,625	10,078	16,547
令和4年度	26,783	9,773	17,010
増減数	158	▲305	463

3 小学校

(1) 学校数(表6、図3)

- ・ 学校数は500校(本校495校、分校5校)で、前年度に比べ2校減少した。

(2) 学級数(表6)

- ・ 学級数は7,540学級で、前年度に比べ7学級減少した。
- ・ このうち、特別支援学級は1,100学級で、前年度に比べ102学級増加し、全学級数に占める割合は14.6%となっている。

(3) 児童数(表6、表7、図3)

- ・ 児童数は180,387人(男92,375人、女88,012人)で、前年度に比べ3,227人減少した。
- ・ 1学級当たりの児童数は23.9人で、前年度に比べ0.4人減少した。

(4) 教員数(本務者)(表6、図3)

- ・ 教員数は11,481人(男4,682人、女6,799人)で、前年度に比べ64人減少した。
- ・ 教員1人当たりの児童数は15.7人で、前年度に比べ0.2人減少した。

図3 学校数、児童数及び教員数の推移

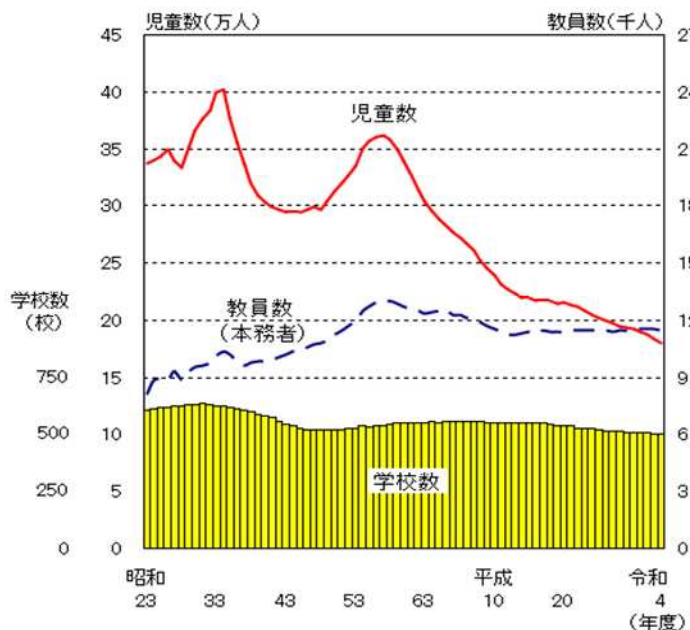


表6 学校数、学級数、児童数及び教員数(本務者)

(単位：校、学級、人)

区分	学校数	学級数	うち特別支援学級	児童数			1学級当たり児童数	教員数(本務者)	うち女性教員	教員1人当たり児童数
				計	男	女				
令和3年度	502	7,547	998	183,614	94,052	89,562	24.3	11,545	6,787	15.9
令和4年度	500	7,540	1,100	180,387	92,375	88,012	23.9	11,481	6,799	15.7
増減数	▲2	▲7	102	▲3,227	▲1,677	▲1,550	▲0.4	▲64	12	▲0.2
増減率(%)	▲0.4	▲0.1	10.2	▲1.8	▲1.8	▲1.7		▲0.6	0.2	

表7 学年別児童数

(単位：人)

区分	計	1学年	2学年	3学年	4学年	5学年	6学年
令和3年度	183,614	28,663	29,904	30,442	31,109	31,723	31,773
令和4年度	180,387	28,628	28,637	29,927	30,380	31,114	31,701
増減数	▲3,227	▲35	▲1,267	▲515	▲729	▲609	▲72

4 中学校

(1) 学校数(表8、図4)

- 学校数は288校(本校287校、分校1校)で、前年度に比べ3校減少した。

(2) 学級数(表8)

- 学級数は3,614学級で、前年度に比べ12学級増加した。
- このうち、特別支援学級は512学級で、前年度に比べ36学級増加し、全学級数に占める割合は14.2%となっている。

(3) 生徒数(表8、表9、図4)

- 生徒数は97,183人(男49,675人、女47,508人)で、前年度に比べ1,009人減少した。
- 1学級当たりの生徒数は26.9人で、前年度に比べ0.4人減少した。

(4) 教員数(本務者)(表8、図4)

- 教員数は6,961人(男4,187人、女2,774人)で、前年度に比べ19人減少した。
- 教員1人当たりの生徒数は14.0人で、前年度に比べ0.1人減少した。

図4 学校数、生徒数及び教員数の推移

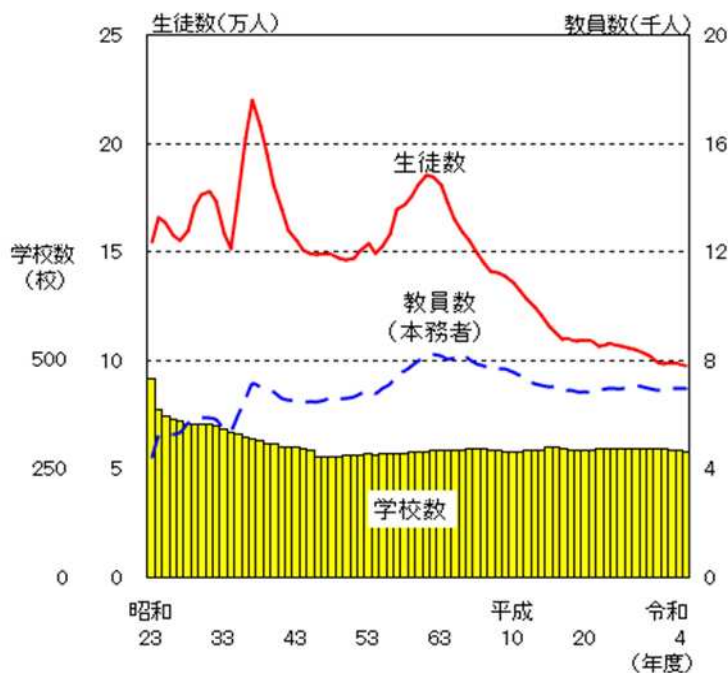


表8 学校数、学級数、生徒数及び教員数(本務者)

(単位：校、学級、人)

区分	学校数	学級数	うち特別支援学級	生徒数			1学級当たり生徒数	教員数(本務者)	うち女性教員	教員1人当たり生徒数
				計	男	女				
令和3年度	291	3,602	476	98,192	50,030	48,162	27.3	6,980	2,767	14.1
令和4年度	288	3,614	512	97,183	49,675	47,508	26.9	6,961	2,774	14.0
増減数	▲3	12	36	▲1,009	▲355	▲654	▲0.4	▲19	7	▲0.1
増減率(%)	▲1.0	0.3	7.6	▲1.0	▲0.7	▲1.4		▲0.3	0.3	

表9 学年別生徒数

(単位：人)

区分	計	1学年	2学年	3学年
令和3年度	98,192	32,326	33,119	32,747
令和4年度	97,183	31,755	32,309	33,119
増減数	▲1,009	▲571	▲810	372

5 義務教育学校

(1) 学校数(表 10)

- ・ 学校数は1校(本校1校)で、前年度と同数であった。

(2) 学級数(表 10)

- ・ 学級数は10学級で、前年度に比べ1学級減少した。このうち、特別支援学級は1学級で、学級数に占める割合は10.0%となっている。

(3) 児童生徒数(表 10、表 11)

- ・ 児童生徒数は107人(男57人、女50人)で、前年度に比べ2人減少した。
- ・ 1学級当たりの児童生徒数は10.7人で、前年度に比べ0.8人増加した。

(4) 教員数(本務者)(表 10)

- ・ 教員数は19人(男13人、女6人)で、前年度に比べ2人減少した。
- ・ 教員1人当たりの児童生徒数は5.6人で、前年度に比べ0.4人増加した。

表 10 学校数、学級数、生徒数及び教員数(本務者)

(単位:校、学級、人)

区分	学校数	学級数	うち特別 支援学級	児童生徒数			1学級当たり 児童生徒数	教員数 (本務者)	うち 女性教員	教員1人当たり 児童生徒数
				計	男	女				
令和3年度	1	11	2	109	60	49	9.9	21	7	5.2
令和4年度	1	10	1	107	57	50	10.7	19	6	5.6
増減数	—	▲1	▲1	▲2	▲3	1	0.8	▲2	▲1	0.4
増減率(%)	—	▲9.1	▲50.0	▲1.8	▲5	2		▲9.5	▲14.3	

表 11 学年別児童生徒数

(単位:人)

区分	計	1学年	2学年	3学年	4学年	5学年	6学年	7学年	8学年	9学年
令和3年度	109	6	9	13	11	10	10	23	11	16
令和4年度	107	14	6	9	13	11	11	9	23	11
増減数	▲2	8	▲3	▲4	2	1	1	▲14	12	▲5

(参考)

表 12 小学校、中学校及び義務教育学校における児童生徒数の前年度との比較

(単位:人)

区分	児童生徒数計	児童数	生徒数
令和3年度	281,915	183,673	98,242
小学校・中学校	281,806	183,614	98,192
義務教育学校	109	59	50
令和4年度	277,677	180,451	97,226
小学校・中学校	277,570	180,387	97,183
義務教育学校	107	64	43
増減数	▲4,238	▲3,222	▲1,016
増減率(%)	▲1.5	▲1.8	▲1.0

6 高等学校

(全日制課程・定時制課程)

(1) 学校数(表 13、図 5)

- 学校数は 138 校(本校 133 校、分校 5 校)で、前年度と同数であった。

(2) 生徒数(表 13、表 14、図 5)

- 生徒数は 89,920 人(男 46,248 人、女 43,672 人)で、前年度に比べ 1,693 人減少した。
- 全生徒数のうち本科の生徒数は 89,889 人、また、専攻科の生徒数は 31 人となっている。
- 本科の生徒数のうち、全日制課程の生徒数は 87,413 人で、前年度に比べ 1,545 人減少、また、定時制課程の生徒数は 2,476 人で、前年度に比べ 148 人減少した。

(3) 教員数(本務者)(表 13、図 5)

- 教員数は 6,392 人(男 4,419 人、女 1,973 人)で、前年度に比べ 49 人減少した。
- 教員 1 人当たりの生徒数は 14.1 人で、前年度に比べ 0.1 人減少した。

図 5 学校数、生徒数及び教員数の推移

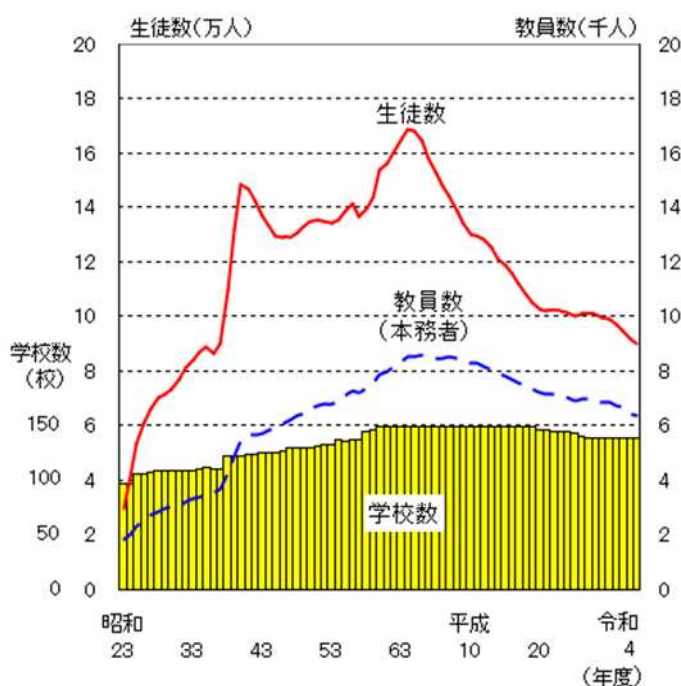


表 13 学校数、生徒数及び教員数(本務者)

(単位:校、人)

区分	学校数	生徒数						教員数(本務者)	うち女性教員	教員 1 人当たり生徒数
		計	男	女	本 科		専攻科			
					全日制	定時制				
令和 3 年度	138	91,613	47,171	44,442	88,958	2,624	31	6,441	1,960	14.2
令和 4 年度	138	89,920	46,248	43,672	87,413	2,476	31	6,392	1,973	14.1
増 減 数	—	▲ 1,693	▲ 923	▲ 770	▲ 1,545	▲ 148	—	▲ 49	13	▲ 0.1
増減率(%)	—	▲ 1.8	▲ 2.0	▲ 1.7	▲ 1.7	▲ 5.6	—	▲ 0.8	0.7	

表 14 課程別・学年別生徒数(本科)

(単位:人)

区分	全日制				定時制				
	計	1 学年	2 学年	3 学年	計	1 学年	2 学年	3 学年	4 学年
令和 3 年度	88,958	29,256	29,868	29,834	2,624	655	800	702	467
令和 4 年度	87,413	29,675	28,511	29,227	2,476	659	643	692	482
増 減 数	▲ 1,545	419	▲ 1,357	▲ 607	▲ 148	4	▲ 157	▲ 10	15

(通信制課程)

(1) 学校数(表 15)

- ・ 学校数は2校(うち定時制と併置1校)で、前年度と同数であった。

(2) 生徒数(表 15)

- ・ 生徒数は2,447人(男1,023人、女1,424人)で、前年度に比べ140人増加した。

(3) 教員数(表 15)

- ・ 教員数は110人(本務者73人、兼務者37人)で、前年度に比べ7人増加した。

表 15 学校数、生徒数及び教員数

(単位：校、人)

区分	学校数	生徒数			教員数		
		計	男	女	計	本務者	兼務者
令和3年度	2	2,307	1,014	1,293	103	71	32
令和4年度	2	2,447	1,023	1,424	110	73	37
増減数	-	140	9	131	7	2	5
増減率(%)	-	6.1	0.9	10.1	6.8	2.8	15.6

7 特別支援学校

(1) 学校数(表 16、図 6)

- 学校数は 40 校(本校 27 校、分校 13 校)で、前年度と同数であった。

(2) 学級数(表 16)

- 学級数は 1,294 学級で、前年度に比べ 8 学級増加した。

(3) 在学者数(表 16、表 17、図 6)

- 在学者数は 5,088 人(男 3,382 人、女 1,706 人)で、前年度に比べ 48 人増加した。

【内訳】

・ 幼稚部	43 人
・ 小学部	1,853 人
・ 中学部	1,033 人
・ 高等部	2,159 人

(4) 教員数(本務者)(表 16、図 6)

- 教員数は 2,879 人(男 1,012 人、女 1,867 人)で、前年度に比べ 14 人増加した。

図 6 学校数、在学者数及び教員数の推移

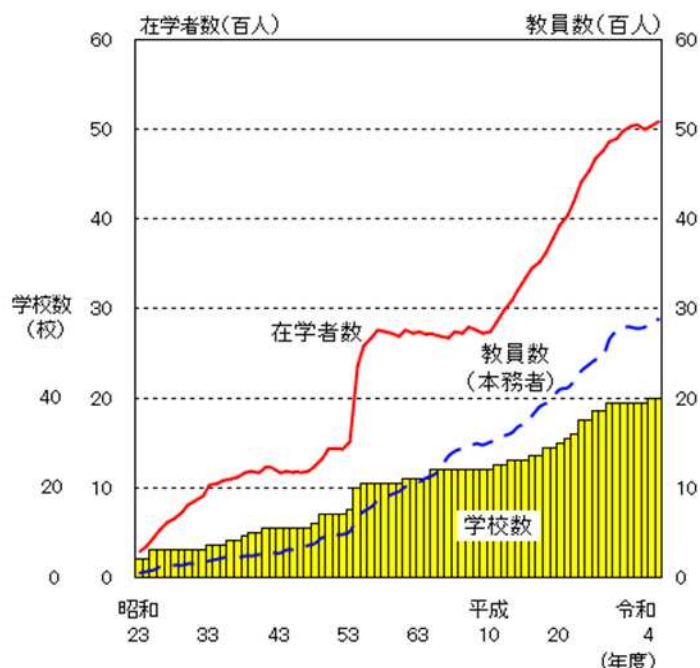


表 16 学校数、学級数、在学者数及び教員数(本務者) (単位:校、学級、人)

区分	学校数	学級数	在学者			教員数		
			計	男	女	計	男	女
令和 3 年度	40	1,286	5,040	3,343	1,697	2,865	1,017	1,848
令和 4 年度	40	1,294	5,088	3,382	1,706	2,879	1,012	1,867
増減数	-	8	48	39	9	14	▲ 5	19
増減率(%)	-	0.6	1.0	1.2	0.5	0.5	▲ 0.5	1.0

表 17 幼稚園部、小学部、中学部及び高等部別在学者数 (単位:人)

区分	幼稚園部			小学部			中学部			高等部		
	計	男	女	計	男	女	計	男	女	計	男	女
令和 3 年度	40	23	17	1,835	1,263	572	1,052	665	387	2,113	1,392	721
令和 4 年度	43	27	16	1,853	1,289	564	1,033	647	386	2,159	1,419	740
増減数	3	4	▲ 1	18	26	▲ 8	▲ 19	▲ 18	▲ 1	46	27	19

8 専修学校

(1) 学校数(表 18、図 7)

- 学校数は 90 校で、前年度に比べ 2 校減少した。

(2) 生徒数(表 18、表 19、図 7)

- 生徒数は 14,753 人(男 6,546 人、女 8,207 人)で、前年度に比べ 68 人減少した。
- 課程別にみると、高等課程は 1,328 人、専門課程は 12,949 人、一般課程は 476 人で、前年度に比べ、高等課程は 10 人減少、専門課程は 32 人減少、一般課程は 26 人減少した。

(3) 教員数(表 18、図 7)

- 教員数は 3,923 人(本務者 1,033 人、兼務者 2,890 人)で、前年度に比べ 20 人減少した。

図 7 学校数、生徒数及び教員数の推移

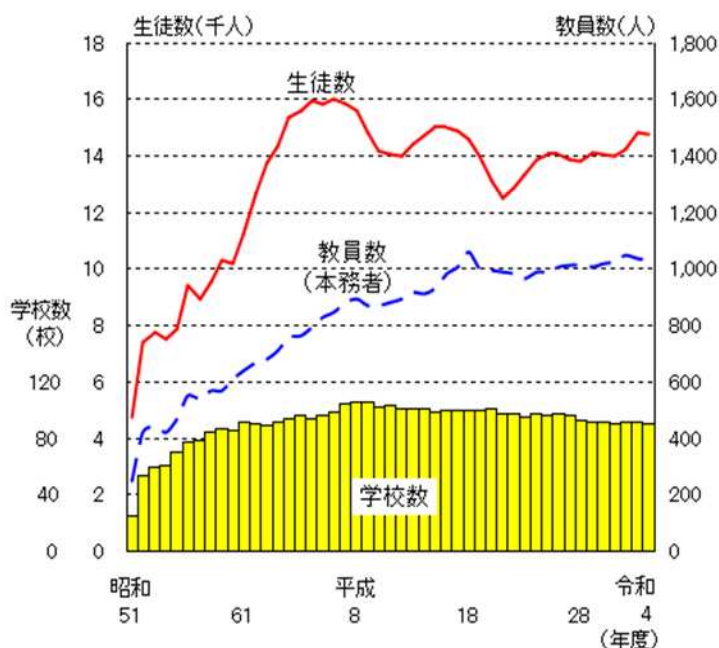


表 18 学校数、生徒数及び教員数

(単位：校、人)

区分	学校数	生徒数			教員数		
		計	男	女	計	本務者	兼務者
令和 3 年度	92	14,821	6,621	8,200	3,943	1,041	2,902
令和 4 年度	90	14,753	6,546	8,207	3,923	1,033	2,890
増減数	▲ 2	▲ 68	▲ 75	7	▲ 20	▲ 8	▲ 12
増減率(%)	▲ 2.2	▲ 0.5	▲ 1.1	0.1	▲ 0.5	▲ 0.8	▲ 0.4

表 19 課程別生徒数

(単位：人)

区分	高等課程			専門課程			一般課程		
	計	男	女	計	男	女	計	男	女
令和 3 年度	1,338	769	569	12,981	5,474	7,507	502	378	124
令和 4 年度	1,328	739	589	12,949	5,471	7,478	476	336	140
増減数	▲ 10	▲ 30	20	▲ 32	▲ 3	▲ 29	▲ 26	▲ 42	16

9 各種学校

(1) 学校数(表 20、図 8)

- 学校数は 25 校で、前年度と比べ 1 校減少した。

(2) 生徒数(表 20、図 8)

- 生徒数は 1,410 人(男 738 人、女 672 人)で、前年度に比べ 176 人増加した。

(3) 教員数(表 20、図 8)

- 教員数は 194 人(本務者 88 人、兼務者 106 人)で、前年度に比べ 12 人減少した。

図 8 学校数、生徒数及び教員数の推移

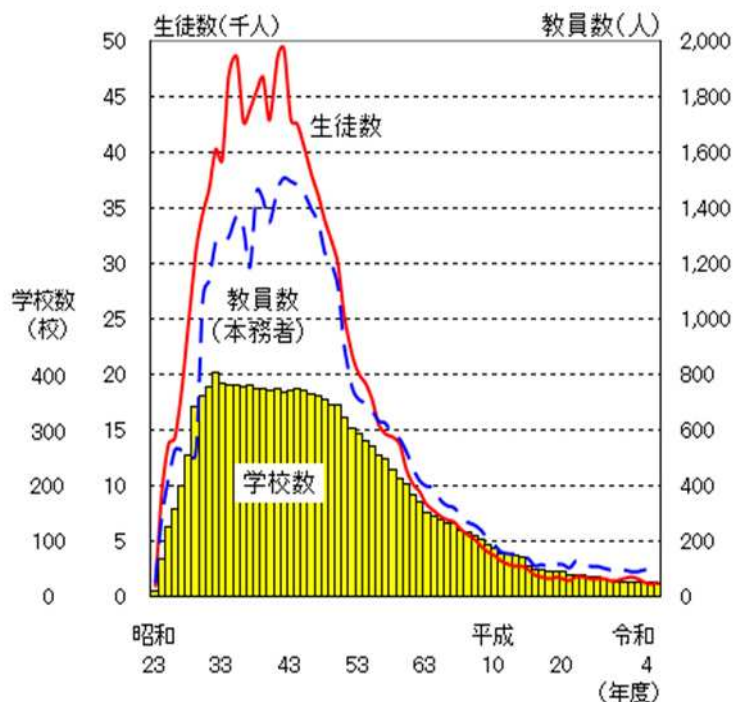


表 20 学校数、生徒数及び教員数

(単位:校、人)

区分	学校数	生徒数			教員数		
		計	男	女	計	本務者	兼務者
令和 3 年度	26	1,234	609	625	206	96	110
令和 4 年度	25	1,410	738	672	194	88	106
増減数	▲ 1	176	129	47	▲ 12	▲ 8	▲ 4
増減率(%)	▲ 3.8	14.3	21.2	7.5	▲ 5.8	▲ 8.3	▲ 3.6