

# 統計グラフコンクール チェックシート

毎回、多くの素晴らしい作品が集まりますが、中には用紙のサイズが違ったり、資料の貼り忘れや誤字・脱字、単位の間違いがあつたため、残念ながら入賞を逃してしまう作品があります。  
応募の前に、もう一度確認しましょう！



チェックしてみよう♪

- ①  用紙のサイズはB 2判 (72.8cm×51.5cm) ですか？
- ②  グラフの単位を書きましたか？
- ③  グラフの目盛りは、0<sup>ゼロ</sup>基点になっていますか？
- ④  作品のタイトルとグラフの内容は合っていますか？
- ⑤  資料の数字とグラフの数字は合っていますか？
- ⑥  アンケートや観察の方法又は資料の名前を表に書きましたか？
- ⑦  使用した資料の時点（年月日）を書きましたか？
- ⑧  作品の裏面に応募用紙（任意の様式でも可）を貼りましたか？
- ⑨  観察・調査の記録、使用した資料を裏面の下に貼り付けましたか？

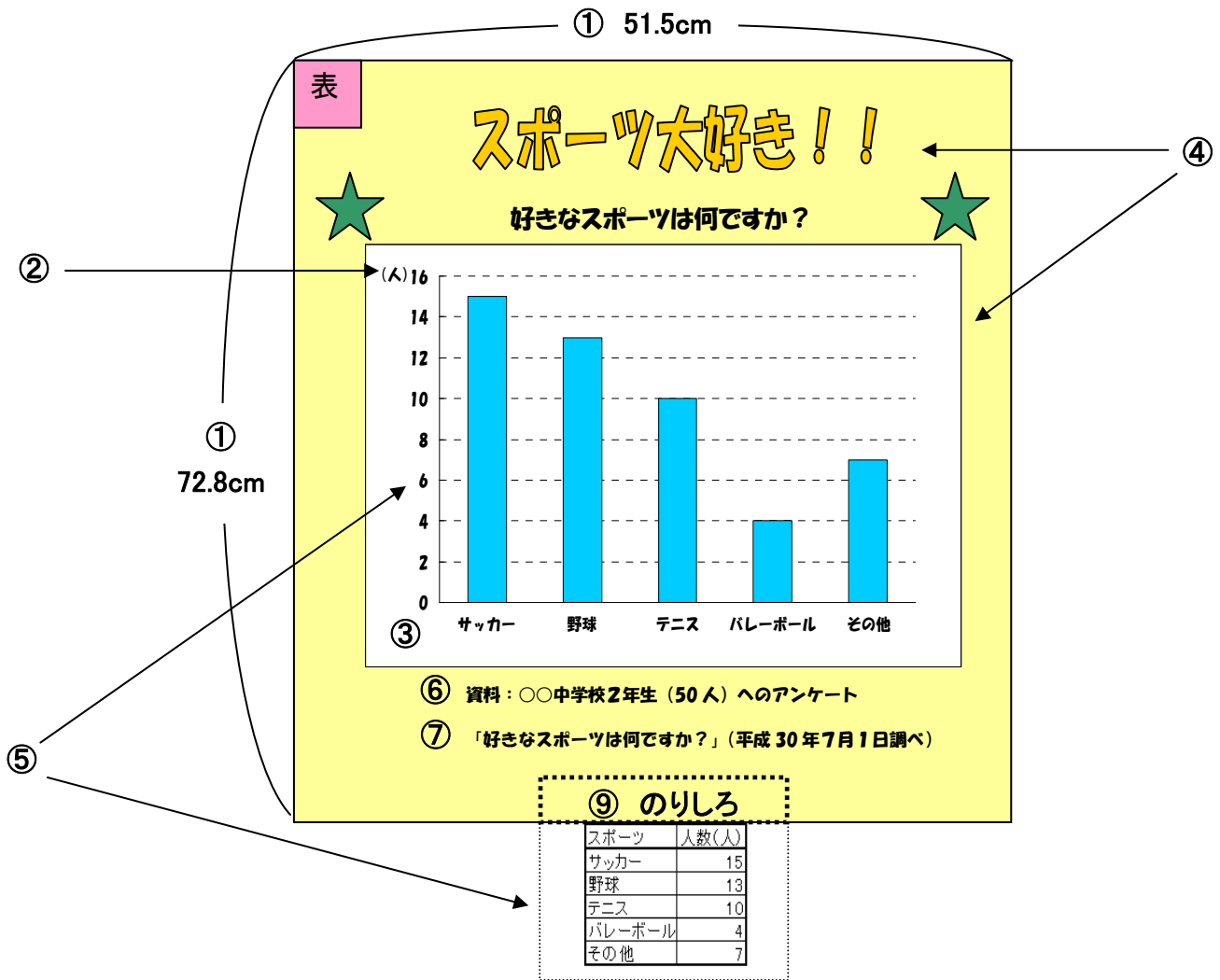
資料が3枚以上の場合は、作品には貼り付けず、A 4判の封筒に入れて提出してください。

裏へ 

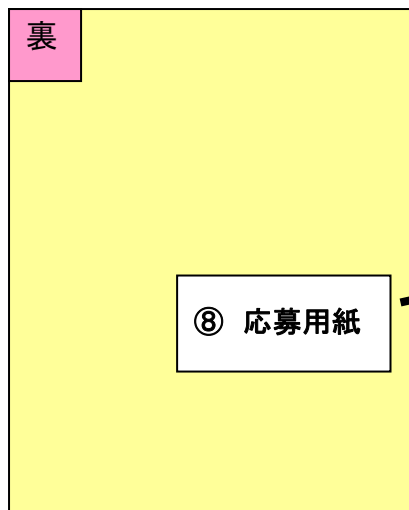
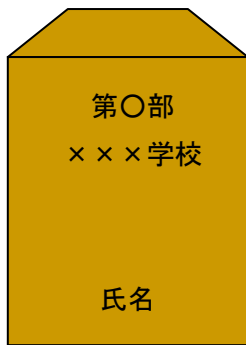
分からないことがありましたら、お気軽にご連絡ください。

【問合せ先】 静岡県経営管理部統計利用課 (054-221-2298)

# 統計グラフコンクール チェックシート



A4判



作品名	氏名	学年	学校名	市町名
応募してね☆グラフコンクール	統計太郎	3年 性別 男	静岡市立〇〇中学校	静岡市

※ 資料が3枚以上の場合は、  
作品には貼り付けず、A4判の  
封筒に入れて、提出してください。  
封筒の表に応募する部、学校名、  
氏名を必ず記入してください。

⑨ 観察・調査の記録、資料  
(1~2枚の場合)