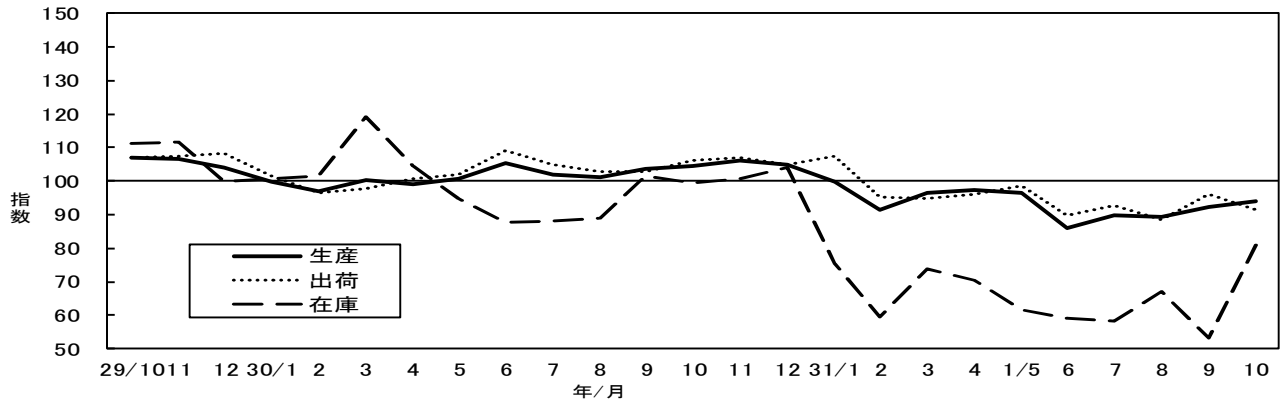


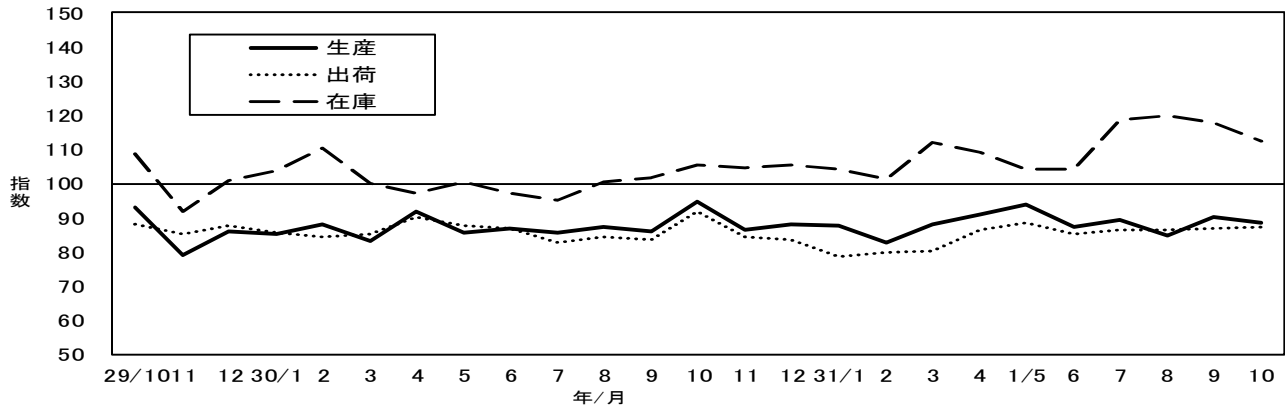
10 主要業種分類別指数の推移 (季節調整済指数:平成27年=100)

(1) 輸送機械工業

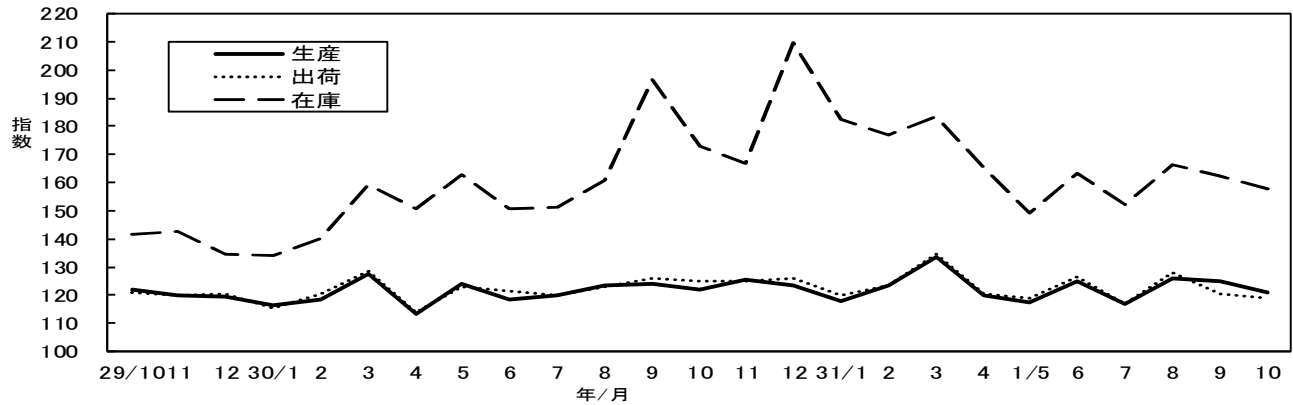
統計調査課



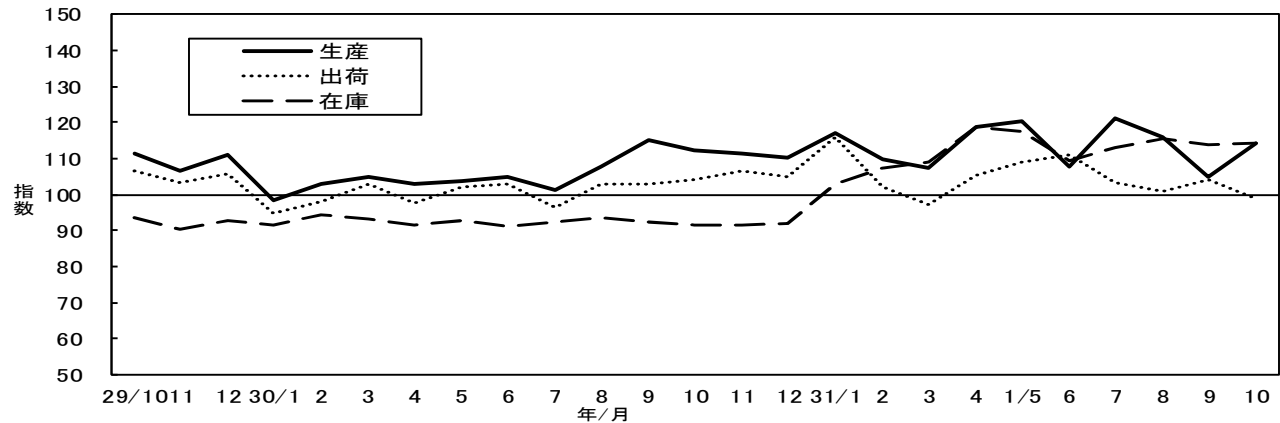
(2) 食料品・たばこ工業



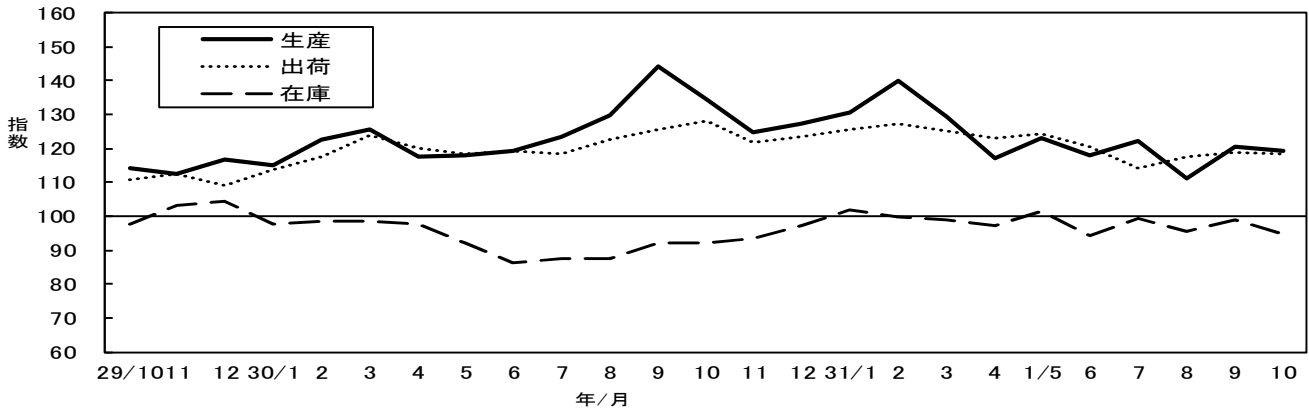
(3) 化学工業



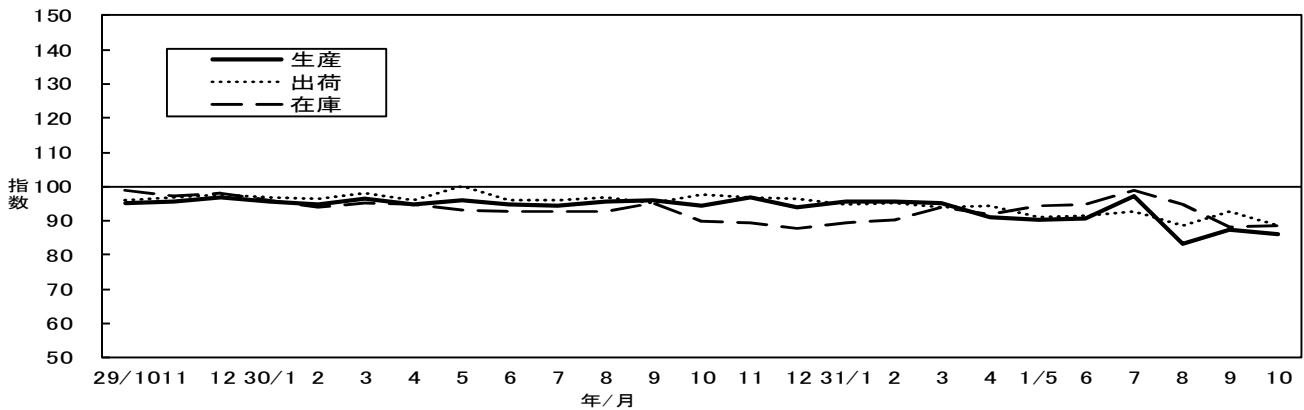
(4) 汎用・生産用・業務用機械工業



(5) 電気機械工業



(6) パルプ・紙・紙加工品工業



Myしずおか日本一
ねぎ年間支出金額日本一



ふじっぴー◎静岡県

寒さが厳しい季節となりました。寒い日は温かい鍋料理が食べたくなりますよね。鍋料理に欠かせない食材として「ねぎ」を思い浮かべる方もいるのではないのでしょうか。

「家計調査(都市階級・地方・都道府県庁所在市別1世帯当たり支出金額,購入数量及び平均価格、平成30年)」によると静岡市のねぎの年間支出金額は4,710円で日本一です。

ねぎにはビタミンB1の吸収を高める効果があり、風邪の諸症状に効果があると言われています。

ねぎ年間支出金額(二人以上世帯、平成30年)



写真提供: 静岡県農芸振興課

区分	1位 静岡市 (静岡県)	2位 京都市 (京都府)	3位 大阪市 (大阪府)	全国平均
年間支出金額	4,710	4,424	4,368	3,232

単位:円

出典:「家計調査(都市階級・地方・都道府県庁所在市別1世帯当たり支出金額,購入数量及び平均価格、平成30年)」総務省統計局

「Myしずおか日本一」HP

URL <https://www.pref.shizuoka.jp/j-no1/>

しずおか 日本一

検索

お問い合わせ 静岡県経営管理部統計利用課
TEL: 054-221-2242
メール: toukeiriyou@pref.shizuoka.lg.jp