

家計調査でわかる静岡県の食の特徴

調理食品の支出 浜松市 1 位、静岡市 2 位（県庁所在市等52市）

経営管理部 統計調査課

1 はじめに

総務省統計局の「家計調査」は、世帯の家計収支の実態を毎月把握し、国の経済政策や社会政策立案のための基礎資料とするため、昭和21年（1946年）から実施しています。

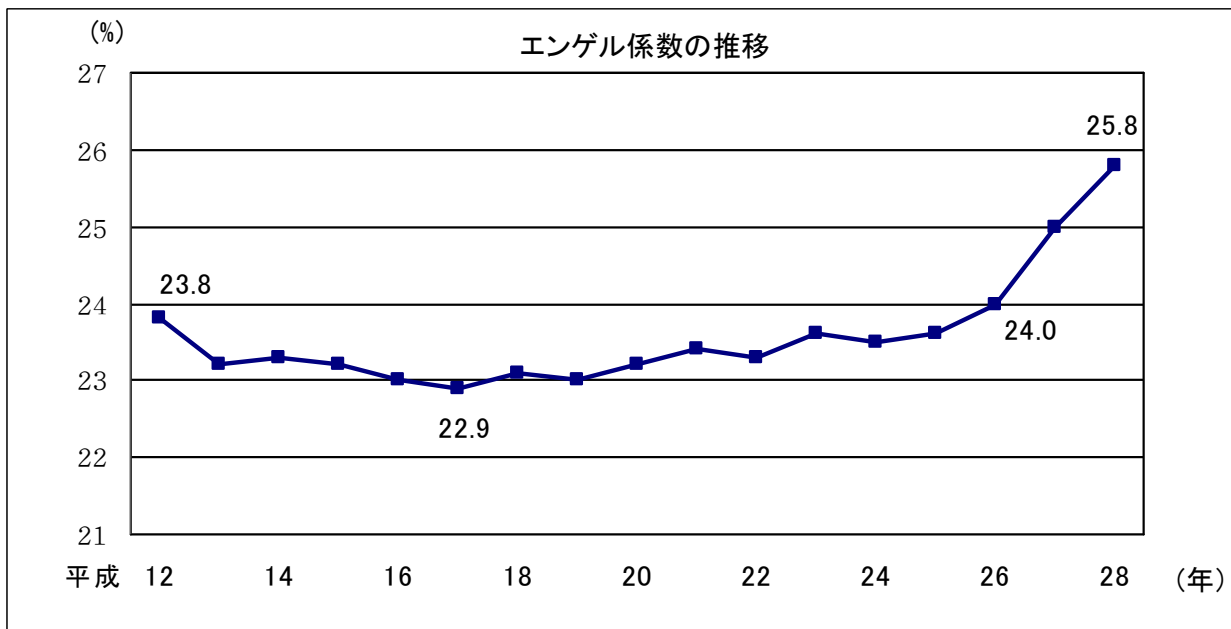
家計調査は、全国1,718の市町村から168の市町村を選定し、その中から約9,000世帯（二人以上の世帯と学生を除く単身世帯）を抽出し、現在静岡県では、静岡市・浜松市・伊豆の国市が対象となっています。

今回の特集では、静岡県の食の特徴を見ていこうと思いますが、皆さん「エンゲル係数」をご存知ですか。これは、家計の消費支出に占める食料の割合のことであり、最近これが高くなっていると話題になりました。

昭和の時代から、経済成長とともにエンゲル係数は下降傾向でしたが、図1を見ると、平成12年（2000年）以降、24%以下で推移し、近年上昇しています。

この理由は、共働き世帯や、高齢世帯の増加により「調理食品」や「外食」にかかる支出の増加や節約志向の高まりによる消費支出全体の減少などが背景にあると言われています。

図 1



2 静岡市、浜松市の世帯の食料支出の特徴（以下：1世帯当たりの支出金額 平成26年～28年平均）

図2を見ると、静岡市、浜松市とも「調理食品」への支出金額の割合が全国平均と比べて高く、表1のとおり、年間支出金額では、浜松市と静岡市が1位、2位となっています。

この調理食品には、サラダやおにぎりをはじめ、ぎょうざ、しゅうまい、うなぎの蒲焼なども含まれています。

「ぎょうざ」は「浜松ぎょうざ」として全国でも有名です。「うなぎの蒲焼」

「しゅうまい」のランキングも上位に入っています。

図 2

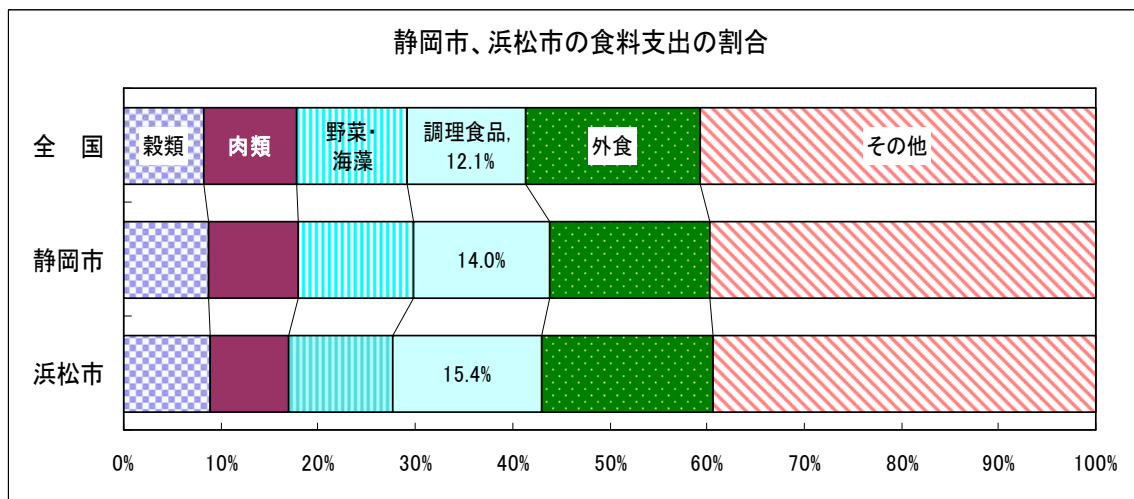


表 1

年間支出金額～TOP10～

(単位：円)

順位	調理食品		ぎょうざ		しゅうまい		うなぎのかば焼き	
	全国平均		全国平均		全国平均		全国平均	
1	浜松市	144,158	浜松市	4,609	横浜市	2,951	浜松市	6,403
2	静岡市	135,781	宇都宮市	4,274	川崎市	1,670	大津市	3,760
3	東京都区部	132,734	宮崎市	2,732	相模原市	1,633	京都市	3,684
4	富山市	131,351	京都市	2,731	東京都区部	1,628	名古屋市	3,402
5	金沢市	128,683	大津市	2,562	静岡市	1,563	東京都区部	3,289
6	京都市	127,898	鹿児島市	2,439	さいたま市	1,413	大阪市	3,252
7	大阪市	127,025	さいたま市	2,367	佐賀市	1,375	金沢市	3,231
8	川崎市	126,456	東京都区部	2,347	甲府市	1,289	奈良市	3,193
9	さいたま市	126,302	堺市	2,340	千葉市	1,237	堺市	3,053
10	福井市	126,044	大阪市	2,334	浜松市	1,120	岐阜市	2,866
			静岡市(11位)	2,329			静岡市(11位)	2,811

3 静岡市、浜松市で支出の多い食品 (以下：1世帯当たりの支出金額 平成26年～28年平均)

表 2 のとおり、支出金額の多い食品には、米、緑茶、みかん、まぐろ、しらす干しなどがあります。

表 2

(単位：円)

	米		緑茶		みかん	
	全国平均	23,870	全国平均	4,142	全国平均	4,472
静岡市	2位	31,640	1位	10,436	2位	5,430
浜松市	1位	31,723	3位	6,725	5位	5,235

	まぐろ		しらす干し		他の魚肉練製品	
	全国平均	5,708	全国平均	1,500	全国平均	1,501
静岡市	1位	14,090	1位	5,597	1位	3,059
浜松市	10位	7,601	4位	2,734	4位	2,171

最近は米食離れと言われてはいますが、表 3 のとおり「米」は浜松市が 1 位、静岡市が 2 位と上位。主食の比較として「パン」を見てみると静岡市 19 位、浜松市 28 位となっています。

表 3

(単位：円)

順位	米		パン	
	全国平均	23,870	全国平均	30,004
1	浜松市	31,723	京都市	40,571
2	静岡市	31,640	神戸市	38,137
3	新潟市	29,519	堺市	37,346
4	札幌市	28,785	岡山市	36,854
5	那覇市	28,109	大阪市	36,181
6	相模原市	27,947	奈良市	35,627
7	堺市	26,832	広島市	34,846
8	山形市	26,479	大津市	34,836
9	富山市	26,224	福岡市	33,879
10	甲府市	25,956	横浜市	33,751
			静岡市 19 位	31,453
			浜松市 28 位	29,866




図 3

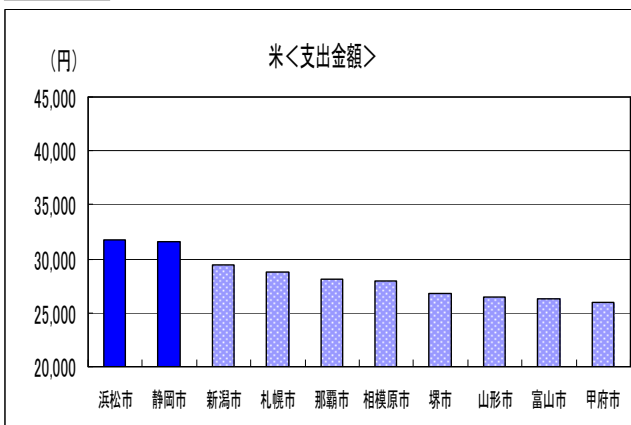
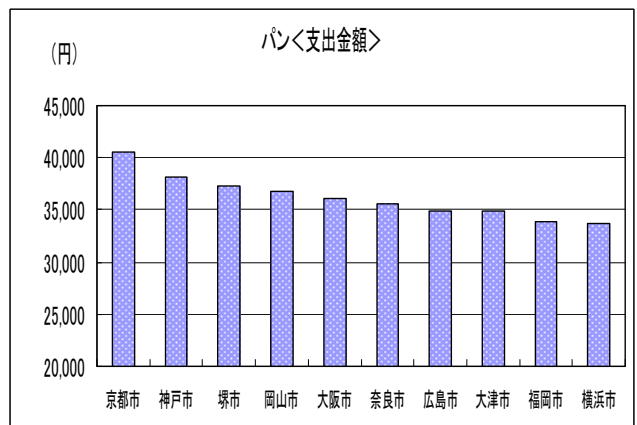


図 4



次に、静岡といえばお茶です。皆さんは、「緑茶」と「紅茶」が同じ茶の樹からできていることはご存じでしょうか。

緑茶と紅茶の支出について、表4を御覧ください。「緑茶」は静岡市が1位、浜松市が3位で、購入数量でも静岡市1位、浜松市2位となっており、「緑茶」をたくさん飲んでいることがわかります。一方、「紅茶」は静岡市は24位、浜松市は40位です。

「紅茶」の多い地域は、横浜や神戸が圧倒的に多くなっています。これは、“紅茶はイギリス”というイメージがあるように、輸入品として、日本へ入ってきました。そのため、横浜、神戸などの貿易港を通じて、深く浸透していったと考えられます。

静岡県のお茶の産出額は、日本トップクラスです。これからは、新茶のシーズンなので、静岡の緑茶を楽しみたいですね。

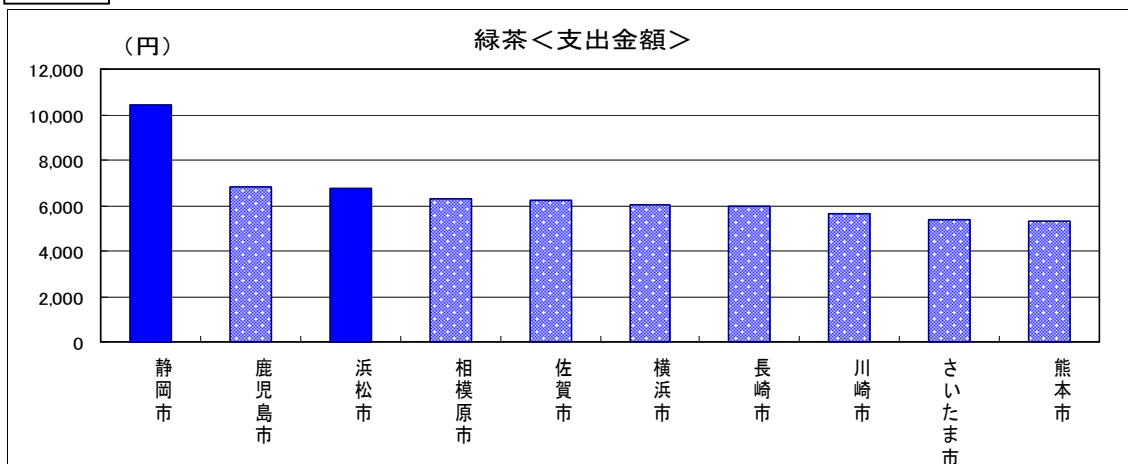
表 4

(単位：円)

順位	緑茶		紅茶	
	全国平均		全国平均	
1	静岡市	10,436	横浜市	1,399
2	鹿児島市	6,823	神戸市	1,351
3	浜松市	6,725	東京都区部	1,207
4	相模原市	6,269	京都市	1,088
5	佐賀市	6,220	さいたま市	975
6	横浜市	6,002	川崎市	972
7	長崎市	5,983	奈良市	957
8	川崎市	5,631	甲府市	938
9	さいたま市	5,405	相模原市	925
10	熊本市	5,343	福岡市	921
			静岡市 24位	682
			浜松市 40位	538



図 5



その他、支出金額の多い代表的な食品を表5にまとめてみました。

静岡県が産地となっているものが上位となっています。

「静岡おでん」で有名な「黒はんぺん」。家計調査では「他の魚肉練製品」に集計されており、支出金額をみるとやはり上位になっています。

表 5

(単位：円)

順位	みかん		まぐろ		しらす干し		他の魚肉練製品	
	全国平均		全国平均		全国平均		全国平均	
1	松山市	6,067	静岡市	14,090	静岡市	5,597	静岡市	3,059
2	静岡市	5,430	甲府市	9,552	和歌山市	3,725	鳥取市	2,756
3	和歌山市	5,351	横浜市	8,882	高知市	3,256	名古屋市	2,368
4	宇都宮市	5,268	宇都宮市	8,816	浜松市	2,737	浜松市	2,171
5	浜松市	5,235	東京都区部	8,655	京都市	2,514	福井市	2,072
6	甲府市	5,167	相模原市	8,241	奈良市	2,328	津市	2,057
7	仙台市	5,106	川崎市	8,127	甲府市	2,289	長崎市	2,041
8	相模原市	5,099	前橋市	7,957	大津市	2,208	横浜市	2,012
9	福井市	5,055	さいたま市	7,730	横浜市	2,155	相模原市	1,942
10	横浜市	4,978	浜松市	7,601	相模原市	2,081	岐阜市	1,939

4 最後に

今回は静岡県のお食の特徴としていくつかのデータを見てみましたが、家計調査では消費生活の地域差を明らかにすることを目的に、食以外の品目についても1世帯当たりの年間支出金額等を公表しており、図6の政府統計の総合窓口「e-stat」(<https://www.e-stat.go.jp/SG1/estat/eStatTopPortal.do>)で、欲しいデータを取得することができます。

図 6

Myしずおか日本一

静岡県では、統計データを通じて、静岡県の魅力を再発見し、統計への興味・関心を深めてもらうため、静岡県が日本一であるものを「Myしずおか日本一」(<https://toukei.pref.shizuoka.jp/index.html>)として、HPにおいて情報提供しています。(現在、静岡県が誇る日本一の数は、平成29年4月1日現在で288項目です。)

また、リーフレットでも、日本語版の他に外国語版も作成し、海外へのPRにも活用されています。

Myしずおか日本一リーフレット 言語一覧

日本語	英語	中国語（簡体字・繁体字）	
韓国語	モンゴル語	スペイン語	ポルトガル語

(日本一の例)

食の都…わさび産出額、さくらえび漁獲量、米年間支出金額 等
 茶の都…茶（生葉）収穫量、緑茶年間支出金額 等
 花の都…ガーベラ作付面積、世界一大きい花時計 等
 森林の都…樹園地面積、日本一太いホルトノキ 等
 水の都…柿田川の湧水量、安倍川の水質 等
 太陽の都…日照時間、ソーラーシステム導入件数

統計利用課に連絡いただければ、無料で配布いたします。
 静岡県の魅力が詰まった、「Myしずおか日本一」のホームページ及びリーフレットを、是非、御活用ください。

(表面)



(裏面)

