

令和 5 年 (2023年)

静岡県鉱工業指数年報

(令和 2 年基準)

令和 6 年 12 月

静岡県知事直轄組織デジタル戦略局統計調査課

目 次

利用上の注意	1
I 令和5年静岡県鉱工業指数の動向	
1 概 況	5
2 生産の動向	6
3 出荷の動向	8
4 在庫の動向	10
5 業種分類別の動向	13
6 特殊分類別（財別）出荷の動向	29
II 令和2年基準ウェイト	
1 令和2年基準ウェイトの構成	30
2 採用品目別ウェイト等一覧表	31
III 統 計 表	
1 業種別指数の年次推移	36
2 業種別生産指数の年次及び月次推移	37
3 業種別出荷指数の年次及び月次推移	38
4 業種別在庫指数の年次及び月次推移	39
5 業種分類別生産指数（原指数）	40
6 業種分類別出荷指数（原指数）	49
7 業種分類別在庫指数（原指数）	58
8 業種分類別生産指数（季節調整済指数）	67
9 業種分類別出荷指数（季節調整済指数）	76
10 業種分類別在庫指数（季節調整済指数）	85
11 特殊分類別（財別）生産指数（原指数）	94
12 特殊分類別（財別）出荷指数（原指数）	95
13 特殊分類別（財別）在庫指数（原指数）	96
14 特殊分類別（財別）生産指数（季節調整済指数）	97
15 特殊分類別（財別）出荷指数（季節調整済指数）	98
16 特殊分類別（財別）在庫指数（季節調整済指数）	99

利用上の注意

1 目的

静岡県鉱工業指数は、県内の鉱工業の生産、出荷、在庫数量を調査し、ある一定時期を基準にして指数化したもので、鉱工業活動の時系列的な変動を観測するための指標として作成している。

2 基準時

基準時は令和2年である。したがって、指数値は令和2年の年間平均を100.0とした比率で示しており、ウェイトも令和2年の産業構造によっている。

3 対象範囲

日本標準産業分類（第13回改定）の「C－鉱業、砕石業、砂利採取業」および「E－製造業」を対象範囲としているが、下記の業種は対象外とした。

C 鉱業、採石業、砂利採取業…………… ウェイトが著しく小さいため。

E 製造業のうち

17. 石油製品・石炭製品製造業…………… ウェイトが著しく小さいため。

20. なめし革・同製品・毛皮製造業…………… ウェイトが著しく小さいため。

4 業種分類及び特殊分類

採用品目の分類は、別表のとおり、日本標準産業中分類(第13回改定)に準拠した業種分類と品目の経済的用途に着目した特殊分類(財別分類)の2分類とした。

業種分類は、日本標準産業分類に準拠したものであるが、次のとおり、若干の組替えを行った。

・汎用・生産用・ 「25.はん用機械器具製造業」＋「26.生産用機械器具製造業」
業務用機械工業 = +「27.業務用機械器具製造業」

・食料品・たばこ工業 = 「09.食料品製造業」＋「10.飲料・たばこ・飼料製造業」

・その他工業 = 「19.ゴム製品製造業」＋「13.家具・装備品製造業」
＋「15.印刷・同関連業」＋「12.木材・木製品製造業(家具を除く)」
＋「32.その他の製造業」

(業種名の前の数字は、日本標準産業分類における産業分類番号)

5 採用品目

生産・出荷は181品目、在庫は117品目を採用品目とした。

6 ウェイト

「令和3年経済センサス-活動調査」等の資料をもとに、生産指数については付加価値額、出荷指数については出荷額、在庫指数については在庫額を基準に算定した。

非採用業種及び非採用品目の付加価値額、出荷額及び在庫額は、それぞれ採用業種及び採用品目の構成比で按分し、採用業種、採用品目に加算した「ふくらましウェイト」とした。

7 算式

品目別個別指数を基準時のウェイトで加重平均するラスパイレス式を使用した。

$$\text{個別指数} = \frac{\text{比較時数量}}{\text{基準時数量 (令和2年1か月平均数量)}} \times 100$$

$$\text{総合指数} = \frac{(\text{個別指数} \times \text{基準時ウェイト}) \text{の総和}}{\text{基準時ウェイトの総和}}$$

8 季節調整

センサス局法 (X-12-ARIMA) を採用した。

9 記号の用法

本年報で用いている記号の用法は以下のとおりである。

「－」 … 該当の数字がないことを示す。

「X」 … 個々の申告者の秘密が漏れる恐れがあり、秘匿してあることを示す。

「△」 … 負数であることを示す。数値の前に付す。

10 在庫指数の用法

在庫の年指数及び四半期別指数は各期間の平均値を用いた。

11 資料の出所

経済産業省から提供される生産動態統計調査（基幹統計）、本県独自で実施している静岡県鉱工業生産動態調査等のデータを利用している。

(1) 経済産業省生産動態統計調査

ア 目的

わが国の鉱工業生産の毎月の生産量等の動態を明らかにし、鉱工業に関する施策の基礎資料を得ることを目的としている。

イ 調査の根拠

統計法（平成 19 年法律第 53 号）

経済産業省生産動態統計調査規則

ウ 調査対象

経済産業省生産動態統計調査規則で定められている鉱産物及び工業製品を生産し、かつ、従業者数が同規則で定められた規模以上を有する事業所及び企業を調査対象としている。

エ 調査方法

調査対象事業所は、毎月の生産・出荷・在庫に関する数量、金額等を調査票に記載し、郵送等で経済産業省へ報告。

(2) 静岡県鉱工業生産動態調査

ア 目的

静岡県鉱工業指数作成のための基礎資料を得ることを目的としている。

イ 調査の根拠

静岡県鉱工業生産動態調査要綱（制定 昭和 43 年 3 月 1 日 告示第 135 号）

ウ 調査対象

日本標準産業分類に掲げる産業のうち大分類「C－鉱業、砕石業、砂利採取業」および「E－製造業」に属する事業所のうち、静岡県鉱工業指数作成に採用している品目を生産している事業所から出荷額の上位事業所を抽出して調査対象としている。

エ 調査方法

調査対象事業所は、毎月の生産・出荷・在庫に関する数量、金額等を郵送等で県へ報告。

①業種分類

産業総合(鉱工業)	鉄鋼業 非鉄金属工業 金属製品工業 汎用・生産用・業務用機械工業 電子部品・デバイス工業 電気機械工業 情報通信機械工業 輸送機械工業 窯業・土石製品工業 化学工業 プラスチック製品工業 パルプ・紙・紙加工品工業 繊維工業 食料品・たばこ工業 その他工業	ゴム製品工業 家具工業 印刷業 木材・木製品工業 その他製品工業
-----------	---	--

②特殊分類(財別分類)

鉱工業	最終需要財	鉱工業又は他の産業に原材料等として投入されない製品。ただし、建設財を含み、企業消費財を除く
	投資財	資本財と建設財の合計
	資本財	家計以外で購入される製品で、原則として想定耐用年数が1年以上で比較的購入価格が高いもの
	建設財	建築工事用の資材、建築物に付随する内装品及び土木工事用の資材
	消費財	家計で購入される製品
	耐久消費財	原則として想定耐用年数が1年以上で比較的購入価格が高いもの
	非耐久消費財	原則として想定耐用年数が1年未満又は比較的購入価格が低いもの
	生産財	鉱工業及び他の産業に原材料等として投入される製品。ただし、企業消費財を含み、建設財を除く
	鉱工業用生産財	鉱工業の生産工程に原材料、燃料、部品、容器、消耗品、工具等として再投入される製品
	その他用生産財	非鉱工業用の原材料、燃料、容器、消耗品及び企業消費財

I 令和5年静岡県鉱工業指数の動向

1 概 況

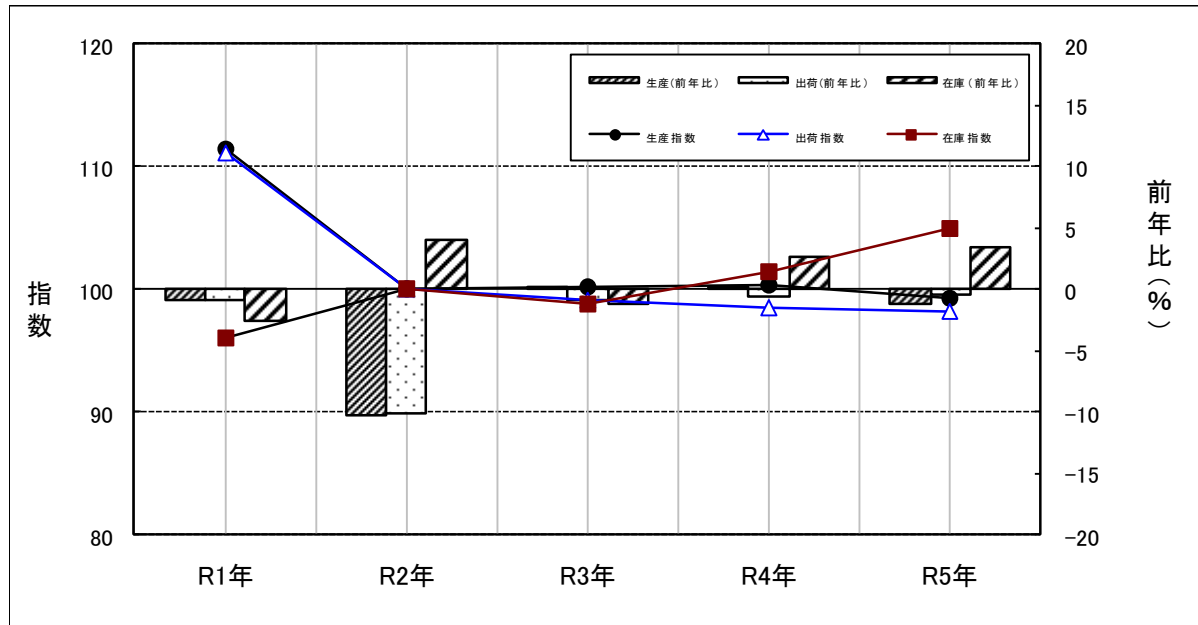
～生産、出荷は低下、在庫は上昇～

本県の令和5年の鉱工業指数(原指数：令和2年=100)は、生産が99.3で前年比1.1%減、出荷が98.2で前年比0.4%減、在庫が105.0で前年比3.4%増となった。

また、全国の令和5年の鉱工業指数は、生産が103.9で前年比1.3%減、出荷が103.2で前年比0.7%減、在庫が104.1で前年比2.9%増となった。

鉱工業指数と前年比の推移

(原指数:令和2年=100)



鉱工業指数の年次推移

(原指数:令和2年=100)

		静岡県				全国	
		季節調整 済指数	前期比(%)	原指数	前年同期比(%)	季節調整 済指数	前期比(%)
R1年	I期	112.5	-	111.4	-	113.4	-
	II期	114.2	1.5	115.0	-	113.5	0.1
	III期	110.3	△3.4	108.1	-	112.6	△0.8
	IV期	108.2	△1.9	111.0	-	108.0	△4.1
R2年	I期	106.8	△1.3	106.2	△4.7	106.8	△1.1
	II期	88.4	△17.2	88.8	△22.8	90.7	△15.1
	III期	100.8	14.0	98.7	△8.7	97.7	7.7
	IV期	103.9	3.1	106.3	△4.2	103.5	5.9
R3年	I期	102.0	△1.8	102.1	△3.9	106.3	2.7
	II期	106.4	4.3	106.2	19.6	107.5	1.1
	III期	95.7	△10.1	93.7	△5.1	103.3	△3.9
	IV期	96.5	0.8	98.6	△7.2	104.6	1.3
R4年	I期	96.9	0.4	96.9	△5.1	105.4	0.8
	II期	98.2	1.3	97.9	△7.8	103.9	△1.4
	III期	102.9	4.8	100.9	7.7	107.1	3.1
	IV期	104.0	1.1	105.9	7.4	105.3	△1.7
R5年	I期	98.6	△5.2	97.2	0.3	103.5	△1.7
	II期	100.5	1.9	101.2	3.4	104.8	1.3
	III期	98.1	△2.4	95.6	△5.3	103.3	△1.4
	IV期	99.7	1.6	103.3	△2.5	104.4	1.1

下段 ()内は前年比(%)

2 生産の動向

～前年比で4業種が上昇、15業種が低下～

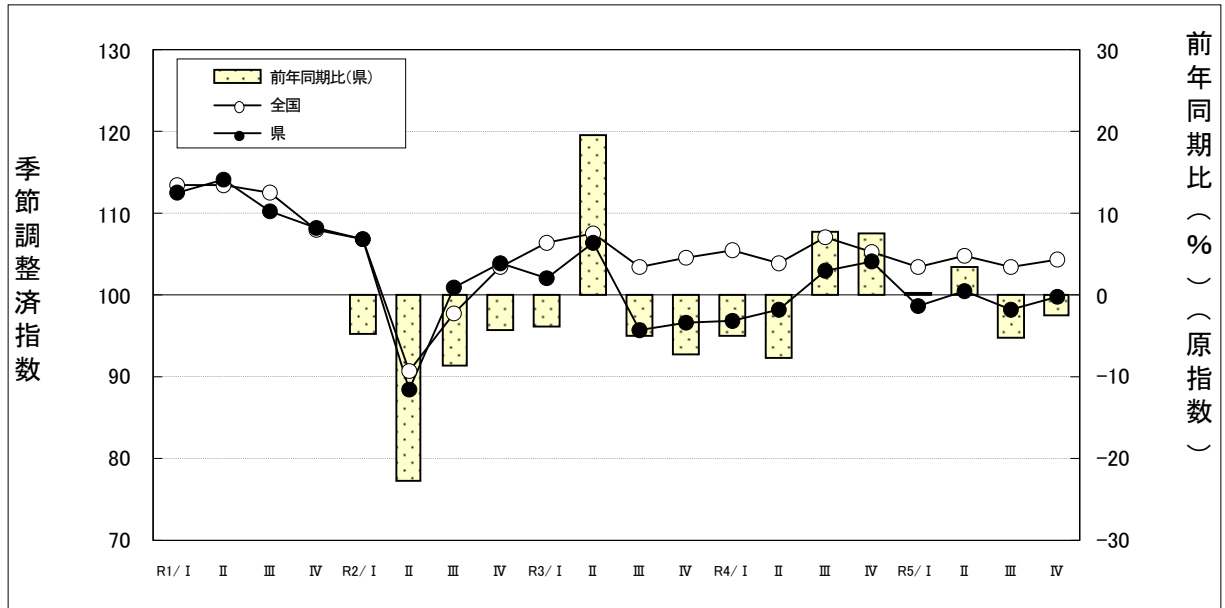
令和5年の生産の年間の動きを四半期ごとの前期比で見ると、I期5.2%低下、II期1.9%上昇、III期2.4%低下、IV期1.6%上昇となった。

また、年間の動きを四半期ごとの前年同期比で見ると、I期0.3%上昇、II期3.4%上昇、III期5.3%低下、IV期2.5%低下となった。

業種別の前年比をみると、19業種中、輸送機械、プラスチック製品、その他製品工業等の4業種が上昇し、化学、電子部品・デバイス、食料品・たばこ等の15業種が低下した。

生産指数の四半期別推移

(令和2年=100)



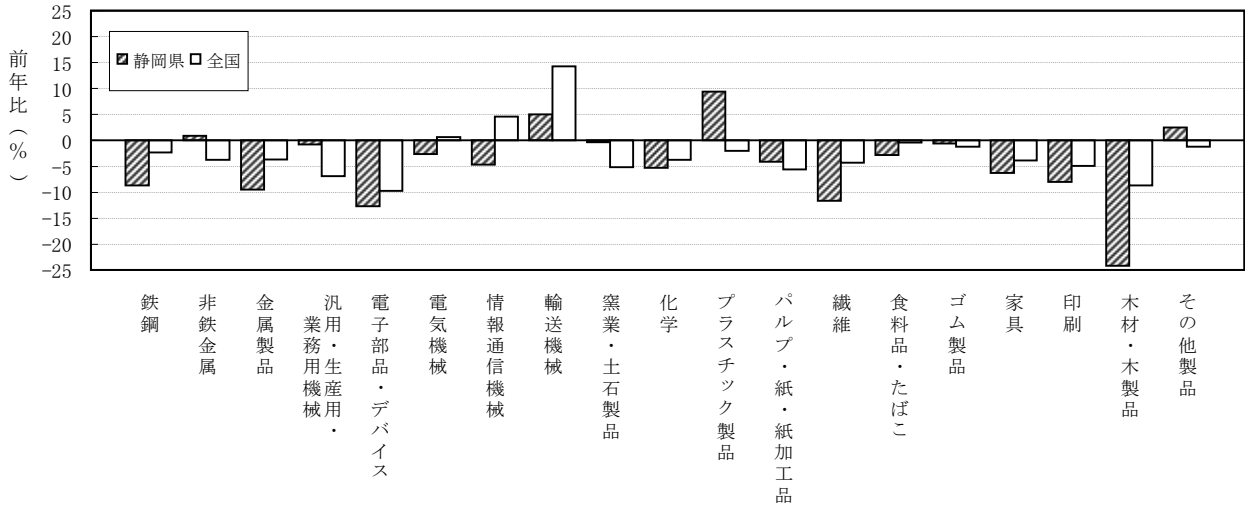
生産指数の四半期別推移

(令和2年=100)

		静岡県				全国	
		季節調整 済指数	前期比(%)	原指数	前年同期比(%)	季節調整 済指数	前期比(%)
R1 年	I期	112.5	-	111.4	-	113.4	-
	II期	114.2	1.5	115.0	-	113.5	0.1
	III期	110.3	△3.4	108.1	-	112.6	△0.8
	IV期	108.2	△1.9	111.0	-	108.0	△4.1
R2 年	I期	106.8	△1.3	106.2	△4.7	106.8	△1.1
	II期	88.4	△17.2	88.8	△22.8	90.7	△15.1
	III期	100.8	14.0	98.7	△8.7	97.7	7.7
	IV期	103.9	3.1	106.3	△4.2	103.5	5.9
R3 年	I期	102.0	△1.8	102.1	△3.9	106.3	2.7
	II期	106.4	4.3	106.2	19.6	107.5	1.1
	III期	95.7	△10.1	93.7	△5.1	103.3	△3.9
	IV期	96.5	0.8	98.6	△7.2	104.6	1.3
R4 年	I期	96.9	0.4	96.9	△5.1	105.4	0.8
	II期	98.2	1.3	97.9	△7.8	103.9	△1.4
	III期	102.9	4.8	100.9	7.7	107.1	3.1
	IV期	104.0	1.1	105.9	7.4	105.3	△1.7
R5 年	I期	98.6	△5.2	97.2	0.3	103.5	△1.7
	II期	100.5	1.9	101.2	3.4	104.8	1.3
	III期	98.1	△2.4	95.6	△5.3	103.3	△1.4
	IV期	99.7	1.6	103.3	△2.5	104.4	1.1

生産の業種別前年比

(原指数: 令和2年=100)



生産の業種別動向

(原指数: 令和2年=100)

上 昇		低 下	
業 種 (前年比%)	主 要 品 目 群	業 種 (前年比%)	主 要 品 目 群
輸送機械工業 (5.0)	自動車部品 二輪自動車部品	化学工業 (△5.3)	プラスチック 医薬品
プラスチック製品工業 (9.4)	プラスチック製日用雑貨・容器類 工業用プラスチック製品	電子部品・デバイス工業 (△12.7)	電子管・半導体素子 電子部品
その他製品工業 (2.5)	電子楽器 ピアノ	食料品・たばこ工業 (△2.8)	茶・コーヒー 菓子

- ※1 業種及び品目群の掲載は寄与率順。
- ※2 秘匿に該当する品目群は、主要品目群欄には掲載していない。

業種別生産指数の前年比、寄与率及び寄与度

(原指数: 令和2年=100)

業 種	項 目	ウェイト	原指数		前年比 (%)	寄与率 (%)	寄与度
			R4年	R5年			
鉱 業	工 業	10000.0	100.4	99.3	△ 1.1	100.0	△ 1.1
鉄 鋼	業	109.2	115.0	105.0	△ 8.7	9.9	△ 0.1
非鉄金属	工業	214.1	107.1	108.1	0.9	△ 1.9	0.0
金属製品	工業	240.0	101.0	91.4	△ 9.5	20.9	△ 0.2
汎用・生産用・業務用機械	工業	591.7	99.7	98.9	△ 0.8	4.3	0.0
電子部品・デバイス	工業	265.4	120.3	105.0	△ 12.7	36.9	△ 0.4
電気機械	工業	1247.0	101.9	99.3	△ 2.6	29.5	△ 0.3
情報通信機械	工業	141.8	61.9	59.0	△ 4.7	3.7	0.0
輸送機械	工業	2635.9	95.7	100.5	5.0	△ 115.0	1.3
窯業・土石製品	工業	83.4	90.4	90.0	△ 0.4	0.3	0.0
化学	工業	1430.0	107.1	101.4	△ 5.3	74.1	△ 0.8
プラスチック製品	工業	434.3	97.5	106.7	9.4	△ 36.3	0.4
パルプ・紙・紙加工品	工業	525.8	102.7	98.5	△ 4.1	20.1	△ 0.2
繊維	工業	93.4	105.8	93.5	△ 11.6	10.4	△ 0.1
食料品・たばこ	工業	1473.4	97.6	94.9	△ 2.8	36.2	△ 0.4
ゴム製品	工業	166.5	103.3	102.7	△ 0.6	0.9	0.0
家具	工業	69.5	105.4	98.8	△ 6.3	4.2	0.0
印刷	工業	30.4	98.7	90.8	△ 8.0	2.2	0.0
木材・木製品	工業	34.0	110.0	83.4	△ 24.2	8.2	△ 0.1
その他製品	工業	214.2	111.3	114.1	2.5	△ 5.5	0.1

3 出荷の動向

～前年比で3業種が上昇、16業種が低下～

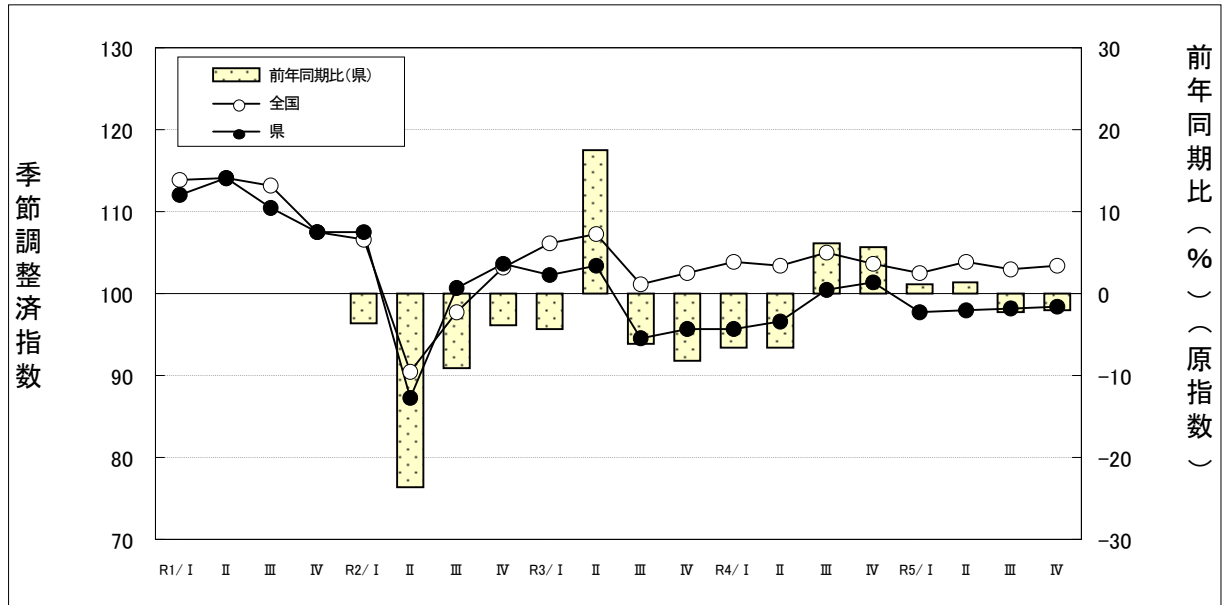
令和5年の出荷の年間の動きを四半期ごとの前期比でみると、Ⅰ期3.6%低下、Ⅱ期0.3%上昇、Ⅲ期0.2%上昇、Ⅳ期0.3%上昇となった。

また、年間の動きを四半期ごとの前年同期比でみると、Ⅰ期1.2%上昇、Ⅱ期1.5%上昇、Ⅲ期2.2%低下、Ⅳ期2.0%低下となった。

業種別の前年比をみると、19業種中、輸送機械、プラスチック製品、電気機械の3業種が上昇し、化学、金属製品、食料品・たばこ等の16業種が低下した。

出荷指数の四半期別推移

(令和2年=100)



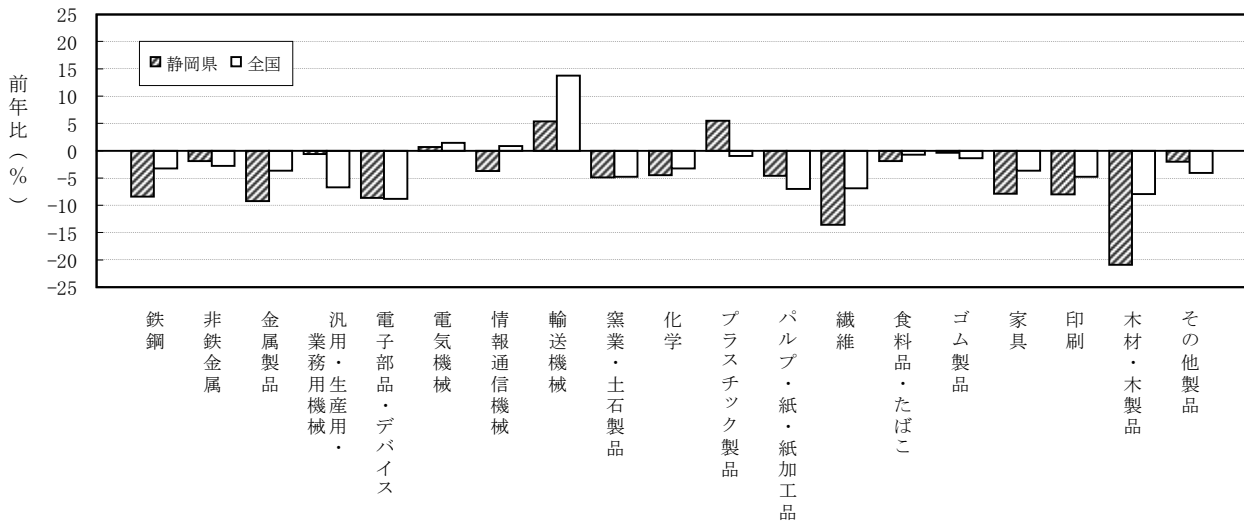
出荷指数の四半期別推移

(令和2年=100)

		静岡県				全国	
		季節調整 済指数	前期比(%)	原指数	前年同期比(%)	季節調整 済指数	前期比(%)
R1 年	Ⅰ期	112.2	-	111.4	-	113.9	-
	Ⅱ期	114.3	1.9	113.6	-	114.3	0.4
	Ⅲ期	110.6	△3.2	109.0	-	113.2	△1.0
	Ⅳ期	107.5	△2.8	110.7	-	107.5	△5.0
R2 年	Ⅰ期	107.7	0.2	107.4	△3.6	106.8	△0.7
	Ⅱ期	87.4	△18.8	86.9	△23.5	90.5	△15.3
	Ⅲ期	100.8	15.3	99.2	△9.0	97.9	8.2
	Ⅳ期	103.8	3.0	106.5	△3.8	103.3	5.5
R3 年	Ⅰ期	102.4	△1.3	102.8	△4.3	106.3	2.9
	Ⅱ期	103.5	1.1	102.2	17.6	107.3	0.9
	Ⅲ期	94.7	△8.5	93.2	△6.0	101.3	△5.6
	Ⅳ期	95.7	1.1	98.0	△8.0	102.7	1.4
R4 年	Ⅰ期	95.9	0.2	96.2	△6.4	104.0	1.3
	Ⅱ期	96.8	0.9	95.5	△6.6	103.4	△0.6
	Ⅲ期	100.6	3.9	99.1	6.3	105.2	1.7
	Ⅳ期	101.5	0.9	103.7	5.8	103.7	△1.4
R5 年	Ⅰ期	97.8	△3.6	97.4	1.2	102.7	△1.0
	Ⅱ期	98.1	0.3	96.9	1.5	103.9	1.2
	Ⅲ期	98.3	0.2	96.9	△2.2	103.0	△0.9
	Ⅳ期	98.6	0.3	101.6	△2.0	103.6	0.6

出荷の業種別前年比

(原指数: 令和2年=100)



出荷の業種別動向

(原指数: 令和2年=100)

上昇		低下	
業種 (前年比%)	主要品目群	業種 (前年比%)	主要品目群
輸送機械工業 (5.4)	自動車部品 二輪自動車部品	化学工業 (△4.5)	その他の化学製品 医薬品
プラスチック製品工業 (5.5)	プラスチック製日用雑貨・容器類 工業用プラスチック製品	金属製品工業 (△9.2)	建築用金属製品 その他の金属製品
電気機械工業 (0.7)	電気照明器具 開閉制御装置	食料品・たばこ工業 (△1.9)	茶・コーヒー 加工食品

※1 業種及び品目群の掲載は寄与率順。
 ※2 秘匿に該当する品目群は、主要品目群欄には掲載していない。

業種別出荷指数の前年比、寄与率及び寄与度

(原指数: 令和2年=100)

業種	項目	ウェイト	原指数		前年比 (%)	寄与率 (%)	寄与度
			R4年	R5年			
鉱工業		10000.0	98.6	98.2	△ 0.4	100.0	△ 0.4
鉄鋼業		118.4	113.7	104.1	△ 8.4	28.4	△ 0.1
非鉄金属工業		332.3	102.2	100.3	△ 1.9	15.8	△ 0.1
金属製品工業		286.7	101.1	91.8	△ 9.2	66.7	△ 0.3
汎用・生産用・業務用機械工業		677.7	99.4	98.8	△ 0.6	10.2	0.0
電子部品・デバイス工業		210.3	114.4	104.6	△ 8.6	51.5	△ 0.2
電気機械工業		1133.5	98.0	98.7	0.7	△ 19.8	0.1
情報通信機械工業		165.5	62.3	60.0	△ 3.7	9.5	0.0
輸送機械工業		2773.6	95.9	101.1	5.4	△ 360.6	1.4
窯業・土石製品工業		93.1	90.6	86.2	△ 4.9	10.2	0.0
化学工業		1367.5	104.3	99.6	△ 4.5	160.7	△ 0.6
プラスチック製品工業		412.9	99.8	105.3	5.5	△ 56.8	0.2
パルプ・紙・紙加工品工業		528.8	102.4	97.7	△ 4.6	62.1	△ 0.2
繊維工業		75.2	102.6	88.6	△ 13.6	26.3	△ 0.1
食料品・たばこ工業		1443.6	94.8	93.0	△ 1.9	65.0	△ 0.3
ゴム製品工業		116.0	102.9	102.5	△ 0.4	1.2	0.0
家具工業		54.0	105.9	97.5	△ 7.9	11.3	0.0
印刷業		27.3	98.7	90.8	△ 8.0	5.4	0.0
木材・木製品工業		23.5	102.0	80.7	△ 20.9	12.5	△ 0.1
その他製品工業		160.1	110.5	108.3	△ 2.0	8.8	0.0

4 在庫の動向

～前年比で12業種が上昇、4業種が低下～

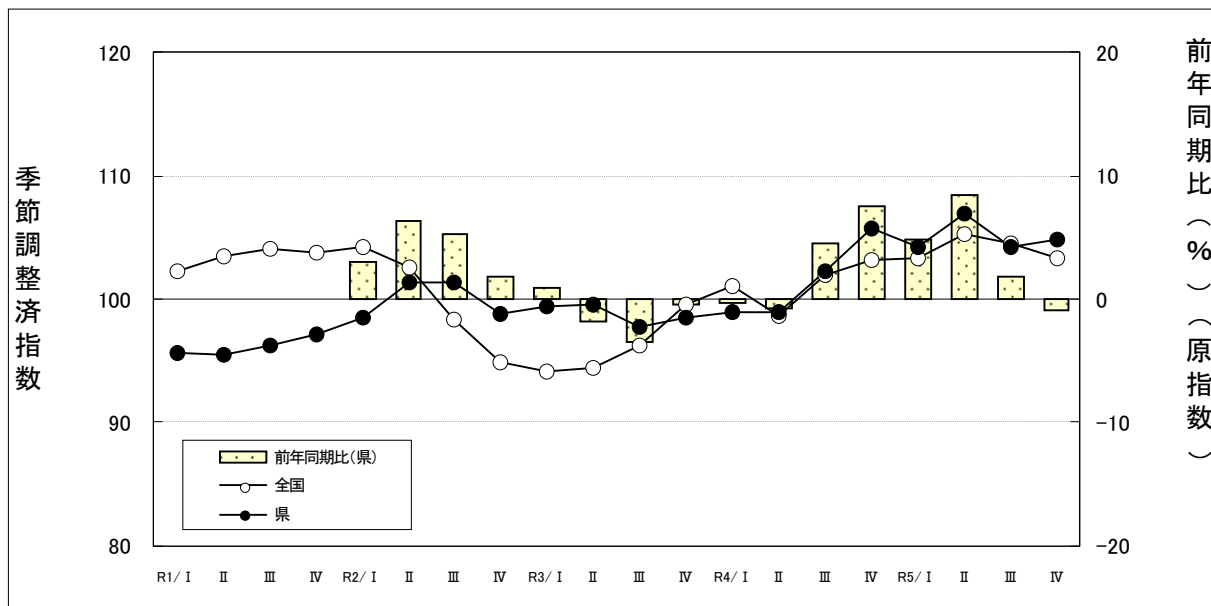
令和5年の在庫の年間の動きを四半期ごとの前期比で見ると、Ⅰ期1.4%低下、Ⅱ期2.6%上昇、Ⅲ期2.5%低下、Ⅳ期0.6%上昇となった。

また、年間の動きを四半期ごとの前年同期比で見ると、Ⅰ期4.9%上昇、Ⅱ期8.5%上昇、Ⅲ期1.7%上昇、Ⅳ期0.8%低下となった。

業種別の前年比をみると、電子部品・デバイス、情報通信機械及び印刷を除く16業種中、汎用・生産用・業務用機械、食料品・たばこ、その他製品等の12業種が上昇し、化学、非鉄金属、金属製品等の4業種が低下した。

在庫指数の四半期別推移

(令和2年=100)



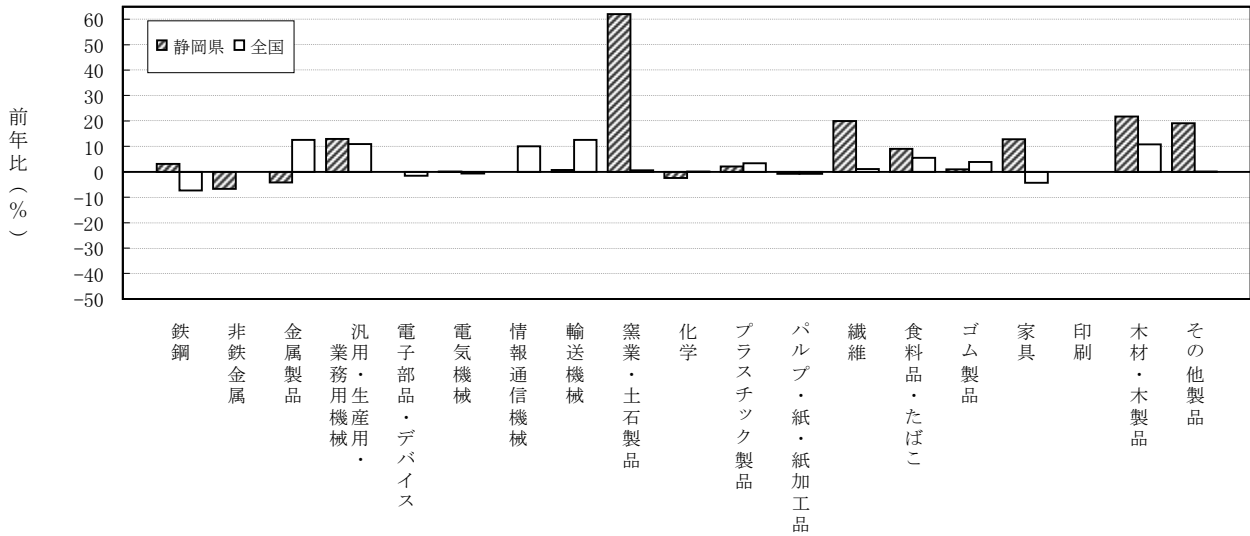
在庫指数の四半期別推移

(令和2年=100)

		静岡県				全国	
		季節調整済指数	前期比(%)	原指数	前年同期比(%)	季節調整済指数	前期比(%)
R1年	Ⅰ期	95.6	-	95.4	-	102.3	-
	Ⅱ期	95.4	△0.2	94.7	-	103.4	1.1
	Ⅲ期	96.3	0.9	96.9	-	104.0	0.6
	Ⅳ期	97.2	0.9	97.3	-	103.7	△0.3
R2年	Ⅰ期	98.5	1.3	98.3	3.0	104.3	0.6
	Ⅱ期	101.3	2.8	100.7	6.3	102.5	△1.7
	Ⅲ期	101.4	0.1	102.0	5.3	98.3	△4.1
	Ⅳ期	98.8	△2.6	99.0	1.7	94.8	△3.6
R3年	Ⅰ期	99.4	0.6	99.2	0.9	94.1	△0.7
	Ⅱ期	99.6	0.2	98.9	△1.8	94.4	0.3
	Ⅲ期	97.8	△1.8	98.5	△3.4	96.2	1.9
	Ⅳ期	98.5	0.7	98.6	△0.4	99.6	3.5
R4年	Ⅰ期	99.0	0.5	98.9	△0.3	101.1	1.5
	Ⅱ期	99.0	0.0	98.2	△0.7	98.7	△2.4
	Ⅲ期	102.3	3.3	103.0	4.6	101.9	3.2
	Ⅳ期	105.7	3.3	106.0	7.5	103.2	1.3
R5年	Ⅰ期	104.2	△1.4	103.7	4.9	103.3	0.1
	Ⅱ期	106.9	2.6	106.5	8.5	105.3	1.9
	Ⅲ期	104.2	△2.5	104.8	1.7	104.6	△0.7
	Ⅳ期	104.8	0.6	105.1	△0.8	103.3	△1.2

在庫の業種別前年比

(原指数:令和2年=100)



在庫の業種別動向

(原指数:令和2年=100)

上 昇		低 下	
業 種 (前年比%)	主 要 品 目 群	業 種 (前年比%)	主 要 品 目 群
汎用・生産用・業務用機械工業 (13.0)	金属工作機械 その他の生産用機械	化学工業 (△2.4)	その他の化学製品 プラスチック
食料品・たばこ工業 (9.0)	酒類 糖・油脂・でんぷん	非鉄金属工業 (△6.7)	伸銅・アルミニウム圧延製品 電線・ケーブル
その他製品工業 (19.1)	ピアノ 電子楽器	金属製品工業 (△4.1)	その他の金属製品 建築用金属製品

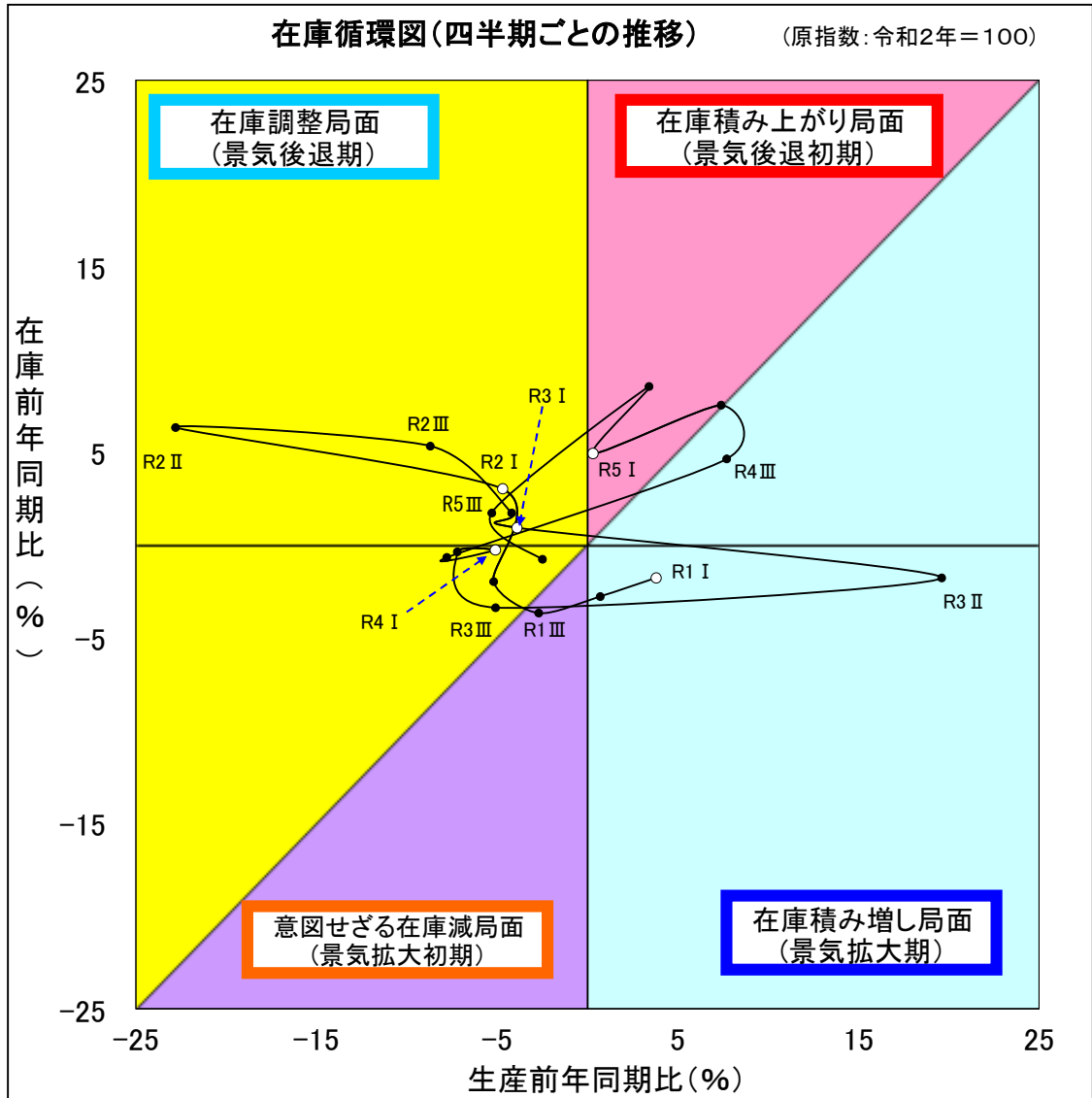
※1 業種及び品目群の掲載は寄与率順。
 ※2 秘匿に該当する品目群は、主要品目群欄には掲載していない。

業種別在庫指数の前年比、寄与率及び寄与度

(原指数:令和2年=100)

業 種	項 目	ウエイト	原指数		前年比 (%)	寄与率 (%)	寄与度
			R4年	R5年			
鉄鋼工業		10000.0	101.5	105.0	3.4	100.0	3.4
非鉄金属工業		195.5	102.2	105.4	3.1	1.8	0.1
金属製品工業		310.0	100.4	93.7	△ 6.7	△ 5.9	△ 0.2
汎用・生産用・業務用機械工業		393.3	97.0	93.0	△ 4.1	△ 4.5	△ 0.2
電子部品・デバイス工業		1404.5	100.5	113.6	13.0	52.6	1.8
電気機械工業		-	-	-	-	-	-
電気機械工業		706.7	119.3	119.4	0.1	0.2	0.0
情報通信機械工業		-	-	-	-	-	-
輸送機械工業		1481.9	122.2	123.1	0.7	3.8	0.1
窯業・土石製品工業		20.8	110.2	178.5	62.0	4.1	0.1
化学工業		2101.4	93.4	91.2	△ 2.4	△ 13.2	△ 0.4
プラスチック製品工業		558.3	103.9	106.1	2.1	3.5	0.1
パルプ・紙・紙加工品工業		877.6	88.2	87.5	△ 0.8	△ 1.8	△ 0.1
繊維工業		135.0	100.9	121.1	20.0	7.8	0.3
食料品・たばこ工業		1356.1	94.2	102.7	9.0	32.9	1.1
ゴム製品工業		91.4	116.6	117.8	1.0	0.3	0.0
家具工業		13.2	130.8	147.6	12.8	0.6	0.0
印刷工業		-	-	-	-	-	-
木材・木製品工業		118.9	94.0	114.5	21.8	7.0	0.2
その他製品工業		235.4	87.0	103.6	19.1	11.2	0.4

在庫循環図



- ・**在庫積み増し局面(景気拡大期)**
 需要が供給より多くなると、生産を拡大し、在庫を積み増して需要に対処する。
- ・**在庫積み上がり局面(景気後退初期)**
 供給が需要より多くなってくると、生産の伸びが鈍化し、在庫が適正水準を超え、在庫の積み上がりが起こる。
- ・**在庫調整局面(景気後退期)**
 適正水準を超えた在庫を減らすため、生産を抑え、在庫調整を図る。
- ・**意図せざる在庫減局面(景気拡大初期)**
 需要の増加に生産が追いつかず、在庫が減少する。

5 業種分類別の動向

(1) 鉄鋼業

鉄鋼業の生産指数は105.0で前年比8.7%低下、出荷指数は104.1で同8.4%低下となった。これは、生産・出荷ともに鋳鍛造品、鋼管等が低下したためである。

年間の動きを四半期ごとの前期比で見ると、生産・出荷ともにⅠ期は低下、Ⅱ期は上昇、Ⅲ期は低下、Ⅳ期は上昇となった。

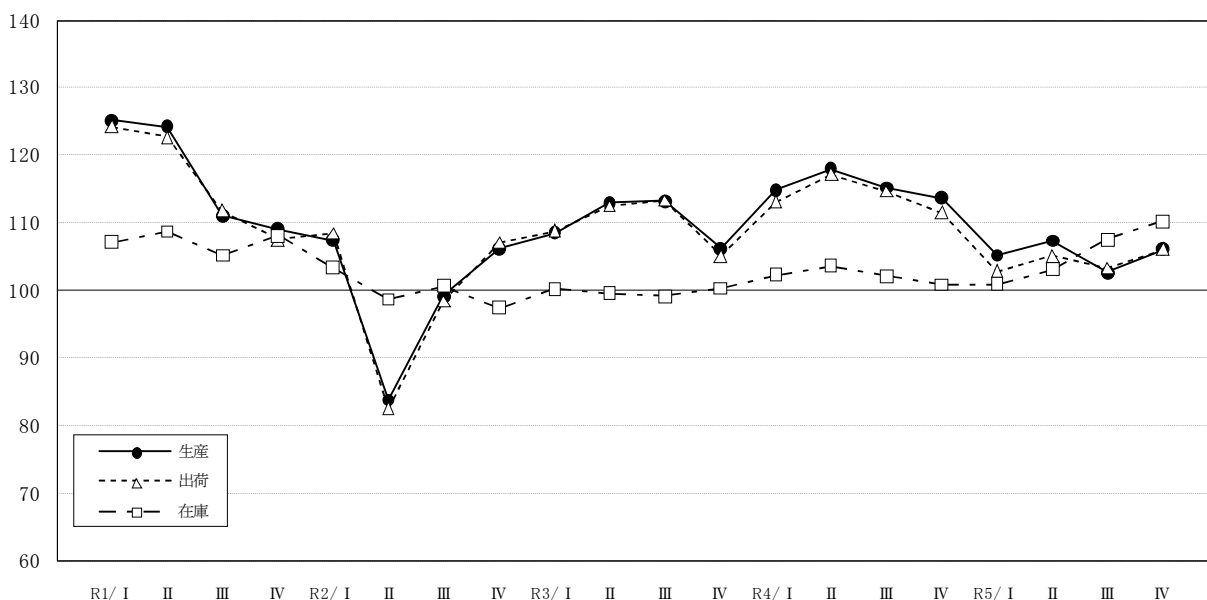
一方、在庫指数は105.4で前年比3.1%上昇となった。

これは、鋼管が上昇したためである。

在庫の年間の動きを四半期ごとの前期比で見ると、全期を通じて上昇となった。

四半期別指数の推移

(季節調整済指数：令和2年=100)



四半期別指数の推移

(令和2年=100)

鉄鋼業	年指数(原指数)		四半期別指数(季節調整済指数)							
	R4年	R5年	R4年				R5年			
			I期	II期	III期	IV期	I期	II期	III期	IV期
生産	115.0 (4.5)	105.0 (△8.7)	114.8 (8.1)	118.0 (2.8)	115.2 (△2.4)	113.7 (△1.3)	105.2 (△7.5)	107.3 (2.0)	102.6 (△4.4)	106.1 (3.4)
出荷	113.7 (3.6)	104.1 (△8.4)	113.1 (7.6)	117.2 (3.6)	114.7 (△2.1)	111.5 (△2.8)	102.8 (△7.8)	105.1 (2.2)	103.3 (△1.7)	106.1 (2.7)
在庫	102.2 (2.4)	105.4 (3.1)	102.3 (2.0)	103.6 (1.3)	102.1 (△1.4)	100.8 (△1.3)	100.9 (0.1)	103.1 (2.2)	107.5 (4.3)	110.2 (2.5)

下段()内は前年比及び前期比(%)

(2) 非鉄金属工業

非鉄金属工業の生産指数は108.1で前年比0.9%上昇、出荷指数は100.3で同1.9%低下となった。

これは、生産は非鉄金属鋳物が上昇したためであり、出荷は電線・ケーブル、伸銅・アルミニウム圧延製品等が低下したためである。

年間の動きを四半期ごとの前期比で見ると、生産・出荷ともにⅠ期は低下、Ⅱ期からⅢ期は上昇、Ⅳ期は低下となった。

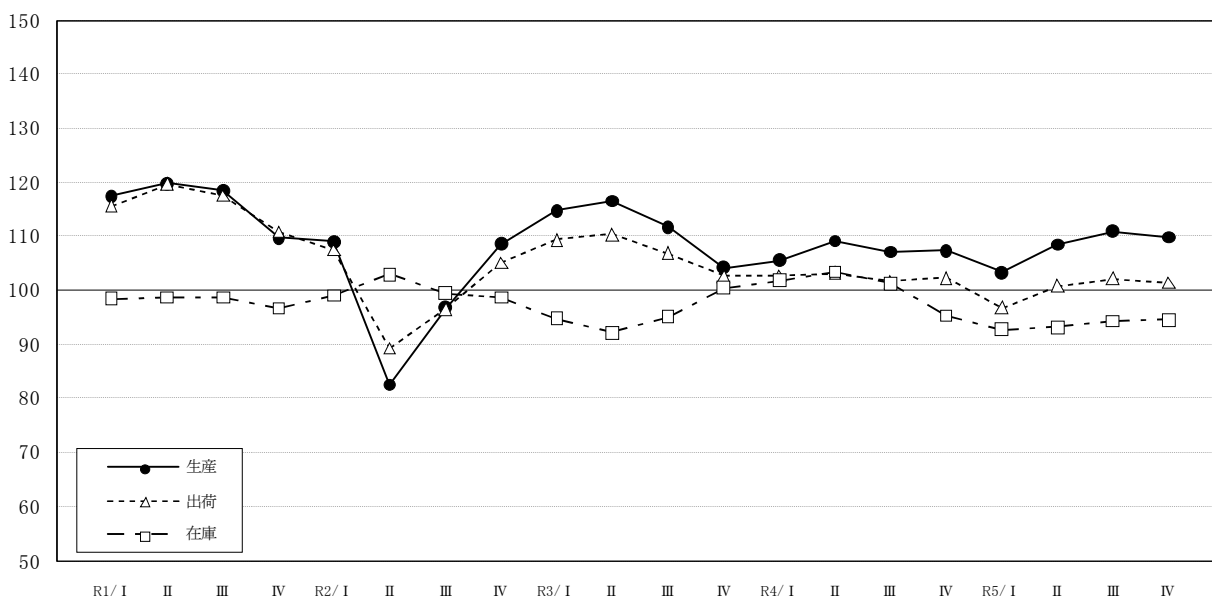
また、在庫指数は93.7で前年比6.7%低下となった。

これは、伸銅・アルミニウム圧延製品、電線・ケーブル等が低下したためである。

在庫の年間の動きを四半期ごとの前期比で見ると、Ⅰ期は低下、Ⅱ期からⅣ期は上昇となった。

四半期別指数の推移

(季節調整済指数：令和2年=100)



四半期別指数の推移

(令和2年=100)

非鉄金属工業	年指数(原指数)		四半期別指数(季節調整済指数)							
	R4年	R5年	R4年				R5年			
			I期	II期	III期	IV期	I期	II期	III期	IV期
生産	107.1 (△3.9)	108.1 (0.9)	105.5 (1.3)	109.1 (3.4)	107.1 (△1.8)	107.3 (0.2)	103.3 (△3.7)	108.4 (4.9)	110.9 (2.3)	109.8 (△1.0)
出荷	102.2 (△4.4)	100.3 (△1.9)	102.7 (0.1)	103.1 (0.4)	101.6 (△1.5)	102.2 (0.6)	96.8 (△5.3)	100.8 (4.1)	102.1 (1.3)	101.4 (△0.7)
在庫	100.4 (5.0)	93.7 (△6.7)	101.8 (1.4)	103.4 (1.6)	101.2 (△2.1)	95.3 (△5.8)	92.7 (△2.7)	93.2 (0.5)	94.3 (1.2)	94.5 (0.2)

下段()内は前年比及び前期比(%)

(3) 金属製品工業

金属製品工業の生産指数は91.4で前年比9.5%低下、出荷指数は91.8で同9.2%低下となった。

これは、生産・出荷ともに建築用金属製品が低下したためである。

年間の動きを四半期ごとの前期比で見ると、生産・出荷ともに全期を通じて低下となった。

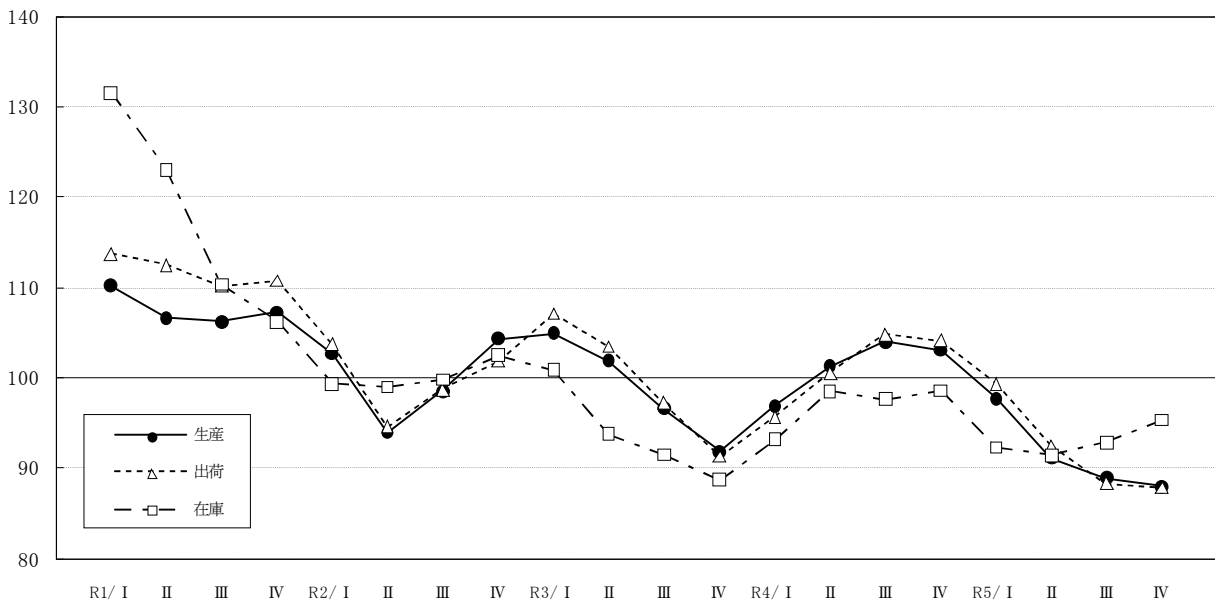
また、在庫指数は93.0で前年比4.1%低下となった。

これは、その他の金属製品が低下したためである。

在庫の年間の動きを四半期ごとの前期比で見ると、Ⅰ期からⅡ期は低下、Ⅲ期からⅣ期は上昇となった。

四半期別指数の推移

(季節調整済指数：令和2年=100)



四半期別指数の推移

(令和2年=100)

金属製品 工業	年指数(原指数)		四半期別指数(季節調整済指数)							
	R4年	R5年	R4年				R5年			
			Ⅰ期	Ⅱ期	Ⅲ期	Ⅳ期	Ⅰ期	Ⅱ期	Ⅲ期	Ⅳ期
生産	101.0 (2.3)	91.4 (△9.5)	96.9 (5.6)	101.3 (4.5)	104.0 (2.7)	103.0 (△1.0)	97.7 (△5.1)	91.1 (△6.8)	88.9 (△2.4)	88.0 (△1.0)
出荷	101.1 (1.5)	91.8 (△9.2)	95.7 (4.8)	100.5 (5.0)	104.8 (4.3)	104.1 (△0.7)	99.3 (△4.6)	92.4 (△6.9)	88.3 (△4.4)	87.8 (△0.6)
在庫	97.0 (3.7)	93.0 (△4.1)	93.2 (5.1)	98.5 (5.7)	97.6 (△0.9)	98.6 (1.0)	92.3 (△6.4)	91.4 (△1.0)	92.8 (1.5)	95.3 (2.7)

下段()内は前年比及び前期比(%)

(4) 汎用・生産用・業務用機械工業

汎用・生産用・業務用機械工業の生産指数は98.9で前年比0.8%低下、出荷指数は98.8で同0.6%低下となった。

これは、生産・出荷ともに医療用機械器具・計測機器、冷凍機・同応用製品等が低下したためである。

年間の動きを四半期ごとの前期比で見ると、生産はⅠ期は低下、Ⅱ期は上昇、Ⅲ期は低下、Ⅳ期は上昇となった。出荷はⅠ期は低下、Ⅱ期は上昇、Ⅲ期からⅣ期は低下となった。

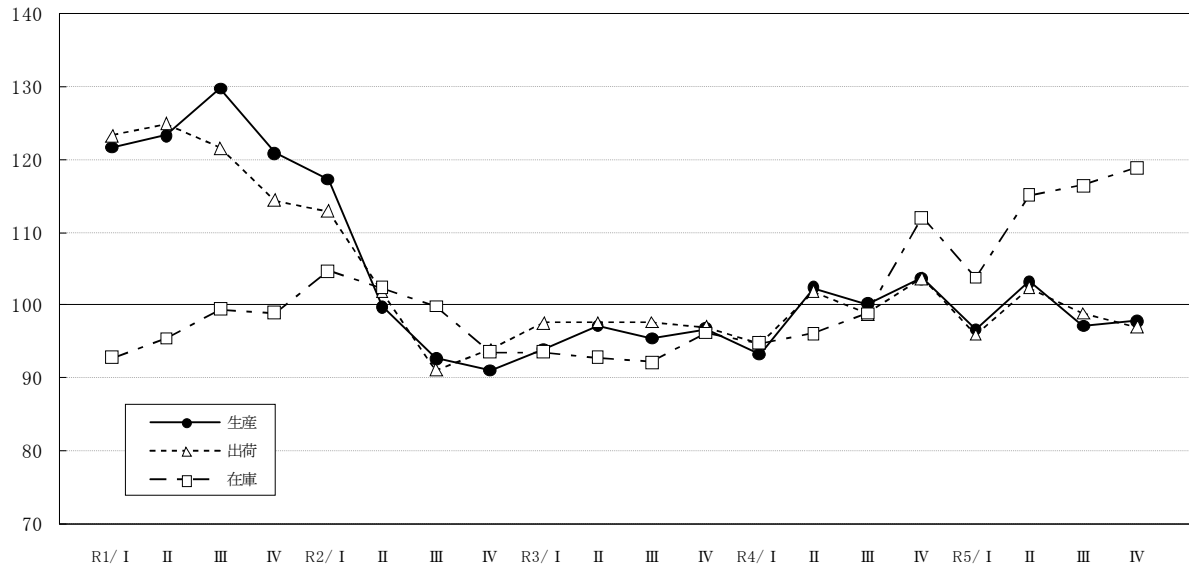
一方、在庫指数は113.6で前年比13.0%上昇となった。

これは、金属工作機械が上昇したためである。

在庫の年間の動きを四半期ごとの前期比で見ると、Ⅰ期は低下、Ⅱ期からⅣ期は上昇となった。

四半期別指数の推移

(季節調整済指数：令和2年=100)



四半期別指数の推移

(令和2年=100)

汎用・ 生産用・ 業務用 機械工業	年指数(原指数)		四半期別指数(季節調整済指数)							
	R4年	R5年	R4 年				R5 年			
			I 期	II 期	III 期	IV 期	I 期	II 期	III 期	IV 期
生 産	99.7 (4.1)	98.9 (△0.8)	93.3 (△3.6)	102.4 (9.8)	100.2 (△2.1)	103.7 (3.5)	96.7 (△6.8)	103.2 (6.7)	97.2 (△5.8)	97.8 (0.6)
出 荷	99.4 (2.1)	98.8 (△0.6)	94.8 (△2.3)	101.9 (7.5)	98.8 (△3.0)	103.7 (5.0)	96.0 (△7.4)	102.4 (6.7)	98.9 (△3.4)	97.0 (△1.9)
在 庫	100.5 (7.3)	113.6 (13.0)	94.8 (△1.5)	96.1 (1.4)	98.9 (2.9)	112.0 (13.2)	103.8 (△7.3)	115.1 (10.9)	116.4 (1.1)	118.8 (2.1)

下段()内は前年比及び前期比(%)

(5) 電子部品・デバイス工業

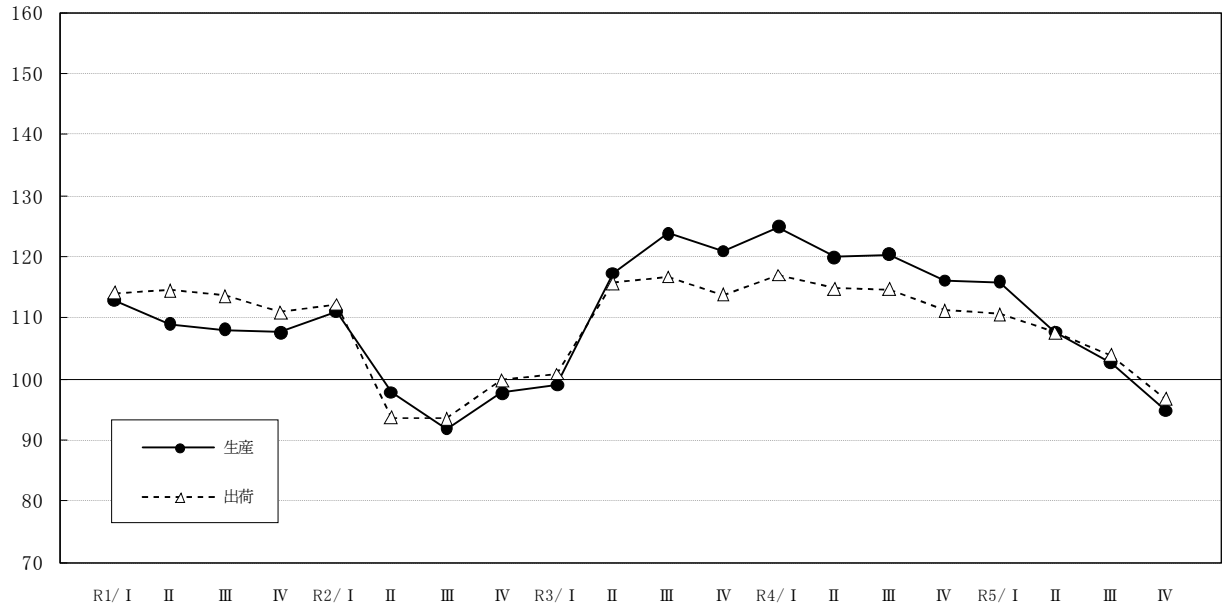
電子部品・デバイス工業の生産指数は105.0で前年比12.7%低下、出荷指数は104.6で同8.6%低下となった。

これは、生産は電子管・半導体素子、電子部品が低下したためであり、出荷は電子管・半導体素子が低下したためである。

年間の動きを四半期ごとの前期比でみると、生産・出荷ともに全期を通じて低下となった。

四半期別指数の推移

(季節調整済指数：令和2年=100)



四半期別指数の推移

(令和2年=100)

電子部品・デバイス工業	年指数(原指数)		四半期別指数(季節調整済指数)							
	R4年	R5年	R4年				R5年			
			I期	II期	III期	IV期	I期	II期	III期	IV期
生産	120.3 (3.9)	105.0 (△12.7)	124.9 (3.3)	119.9 (△4.0)	120.4 (0.4)	116.1 (△3.6)	115.9 (△0.2)	107.7 (△7.1)	102.7 (△4.6)	94.8 (△7.7)
出荷	114.4 (2.1)	104.6 (△8.6)	117.0 (2.8)	114.8 (△1.9)	114.7 (△0.1)	111.2 (△3.1)	110.6 (△0.5)	107.6 (△2.7)	103.9 (△3.4)	96.7 (△6.9)
在庫	-	-	-	-	-	-	-	-	-	-

下段()内は前年比及び前期比(%)

(6) 電気機械工業

電気機械工業の生産指数は99.3で前年比2.6%低下、出荷指数は98.7で同0.7%上昇となった。

これは、生産は民生用電気機械、電池等が低下したためであり、出荷は電気照明器具、開閉制御装置が上昇したためである。

年間の動きを四半期ごとの前期比で見ると、生産はⅠ期に低下、Ⅱ期は上昇、Ⅲ期は低下、Ⅳ期は上昇となった。出荷はⅠ期からⅡ期は上昇、Ⅲ期からⅣ期は低下となった。

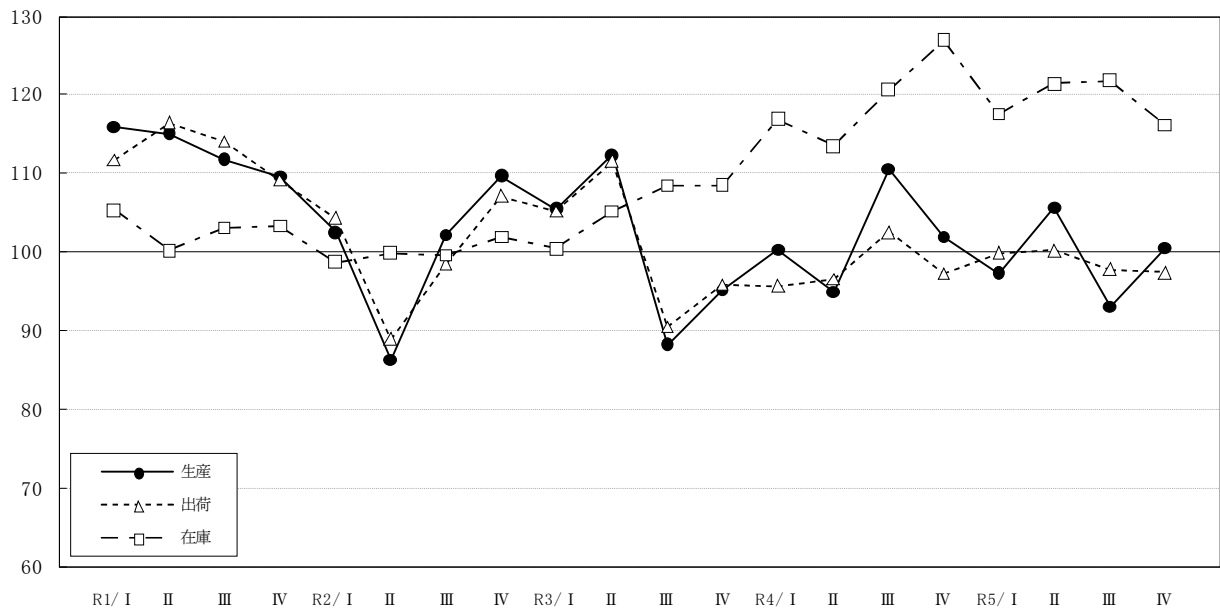
また、在庫指数は119.4で前年比0.1%上昇となった。

これは、民生用電気機械、電池が上昇したためである。

在庫の年間の動きを四半期ごとの前期比で見ると、Ⅰ期は低下、Ⅱ期からⅢ期は上昇、Ⅳ期は低下となった。

四半期別指数の推移

(季節調整済指数：令和2年=100)



四半期別指数の推移

(令和2年=100)

電気機械工業	年指数(原指数)		四半期別指数(季節調整済指数)							
	R4年	R5年	R4年				R5年			
			I期	II期	III期	IV期	I期	II期	III期	IV期
生産	101.9 (1.4)	99.3 (△2.6)	100.3 (5.5)	94.9 (△5.4)	110.5 (16.4)	101.9 (△7.8)	97.3 (△4.5)	105.6 (8.5)	93.0 (△11.9)	100.5 (8.1)
出荷	98.0 (△2.7)	98.7 (0.7)	95.7 (△0.1)	96.5 (0.8)	102.5 (6.2)	97.2 (△5.2)	99.9 (2.8)	100.2 (0.3)	97.8 (△2.4)	97.4 (△0.4)
在庫	119.3 (13.1)	119.4 (0.1)	116.9 (7.7)	113.5 (△2.9)	120.6 (6.3)	126.9 (5.2)	117.5 (△7.4)	121.4 (3.3)	121.8 (0.3)	116.1 (△4.7)

下段()内は前年比及び前期比(%)

(7) 情報通信機械工業

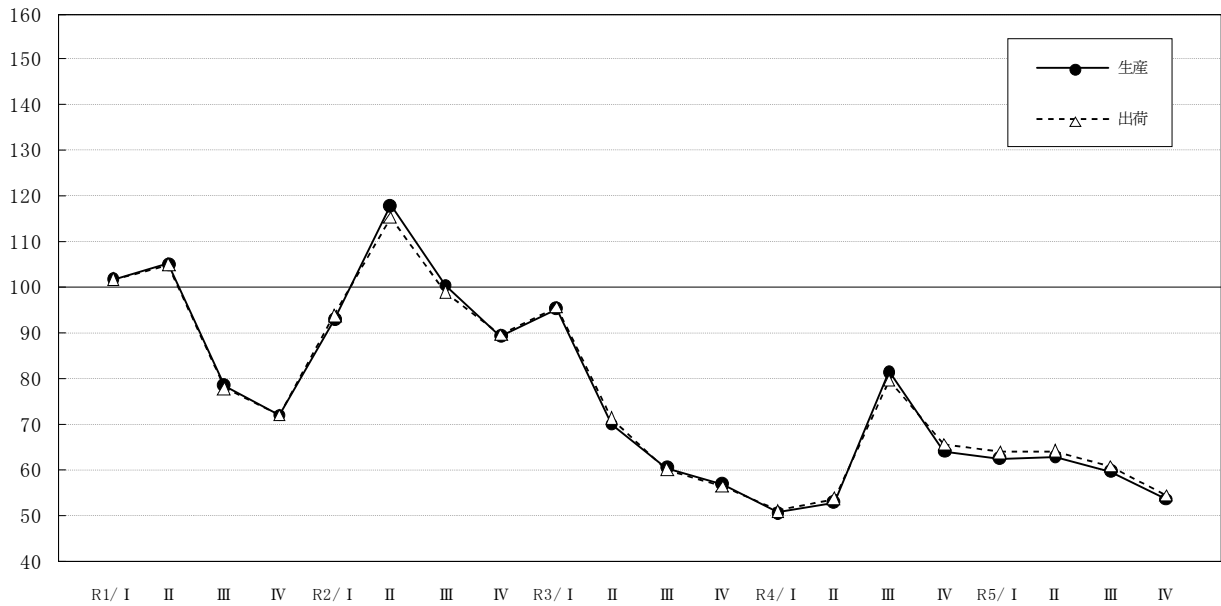
情報通信機械工業の生産指数は59.0で前年比4.7%低下、出荷指数は60.0で同3.7%低下となった。

これは、生産・出荷ともに通信機械・無線応用装置が低下したためである。

年間の動きを四半期ごとの前期比で見ると、生産・出荷ともにⅠ期は低下、Ⅱ期は上昇、Ⅲ期からⅣ期は低下となった。

四半期別指数の推移

(季節調整済指数：令和2年=100)



四半期別指数の推移

(令和2年=100)

情報通信機械工業	年指数(原指数)		四半期別指数(季節調整済指数)							
	R4年	R5年	R4年				R5年			
			I期	II期	III期	IV期	I期	II期	III期	IV期
生産	61.9 (△13.2)	59.0 (△4.7)	50.5 (△11.2)	52.9 (4.8)	81.4 (53.9)	64.0 (△21.4)	62.4 (△2.5)	62.8 (0.6)	59.6 (△5.1)	53.5 (△10.2)
出荷	62.3 (△12.5)	60.0 (△3.7)	51.0 (△9.4)	53.7 (5.3)	79.6 (48.2)	65.5 (△17.7)	63.8 (△2.6)	64.1 (0.5)	60.7 (△5.3)	54.3 (△10.5)
在庫	-	-	-	-	-	-	-	-	-	-

下段()内は前年比及び前期比(%)

(8) 輸送機械工業

輸送機械工業の生産指数は100.5で前年比5.0%上昇、出荷指数は101.1で同5.4%上昇となった。

これは、生産・出荷ともに自動車部品、二輪自動車部品が上昇したためである。

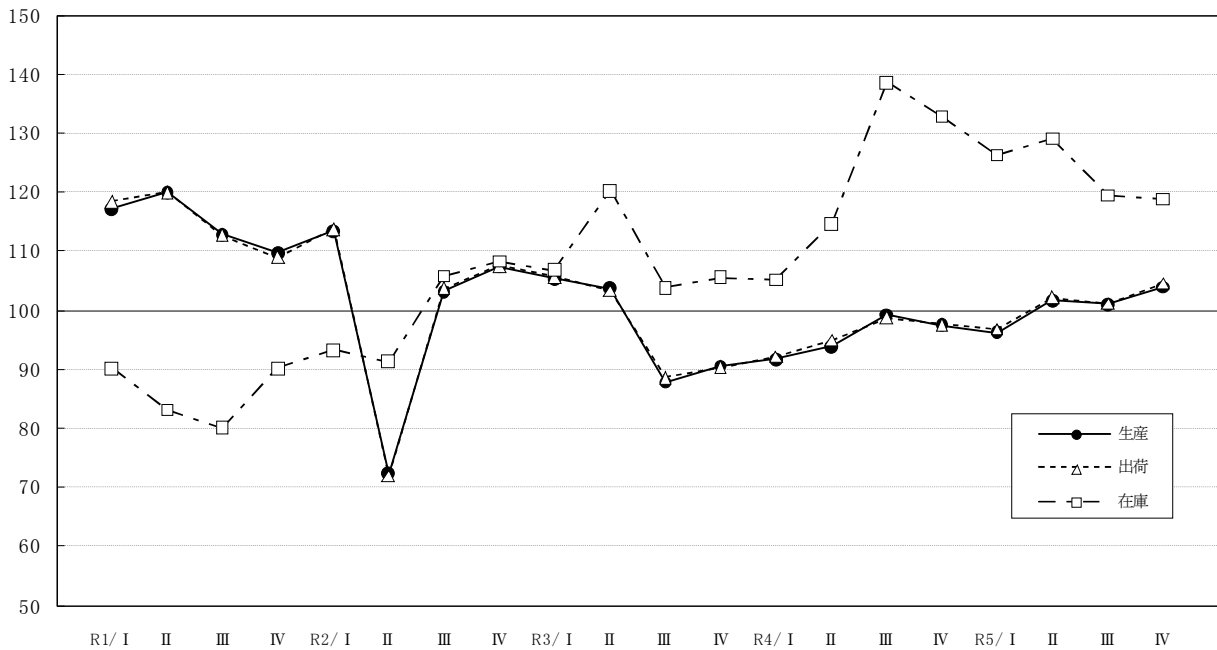
年間の動きを四半期ごとの前期比で見ると、生産・出荷ともにⅠ期は低下、Ⅱ期は上昇、Ⅲ期は低下、Ⅳ期は上昇となった。

また、在庫指数は123.1で前年比0.7%上昇となった。

在庫の年間の動きを四半期ごとの前期比で見ると、Ⅰ期は低下、Ⅱ期は上昇、Ⅲ期からⅣ期は低下となった。

四半期別指数の推移

(季節調整済指数：令和2年=100)



四半期別指数の推移

(令和2年=100)

輸送機械工業	年指数(原指数)		四半期別指数(季節調整済指数)							
	R4年	R5年	R4年				R5年			
			I期	II期	III期	IV期	I期	II期	III期	IV期
生産	95.7 (△1.1)	100.5 (5.0)	91.7 (1.2)	93.9 (2.4)	99.3 (5.8)	97.5 (△1.8)	96.2 (△1.3)	101.6 (5.6)	101.0 (△0.6)	103.9 (2.9)
出荷	95.9 (△1.0)	101.1 (5.4)	92.1 (1.9)	94.9 (3.0)	98.7 (4.0)	97.6 (△1.1)	96.8 (△0.8)	102.1 (5.5)	101.1 (△1.0)	104.5 (3.4)
在庫	122.2 (12.1)	123.1 (0.7)	105.1 (△0.5)	114.7 (9.1)	138.6 (20.8)	132.8 (△4.2)	126.3 (△4.9)	129.0 (2.1)	119.4 (△7.4)	118.8 (△0.5)

下段()内は前年比及び前期比(%)

(9) 窯業・土石製品工業

窯業・土石製品工業の生産指数は90.0で前年比0.4%低下、出荷指数は86.2で同4.9%低下となった。

これは、生産はセメント・同製品が低下したためであり、出荷はその他の窯業・土石製品、セメント・同製品が低下したためである。

年間の動きを四半期ごとの前期比で見ると、生産はⅠ期は上昇、Ⅱ期は低下、Ⅲ期からⅣ期は上昇となった。出荷はⅠ期からⅡ期は低下、Ⅲ期からⅣ期は上昇となった。

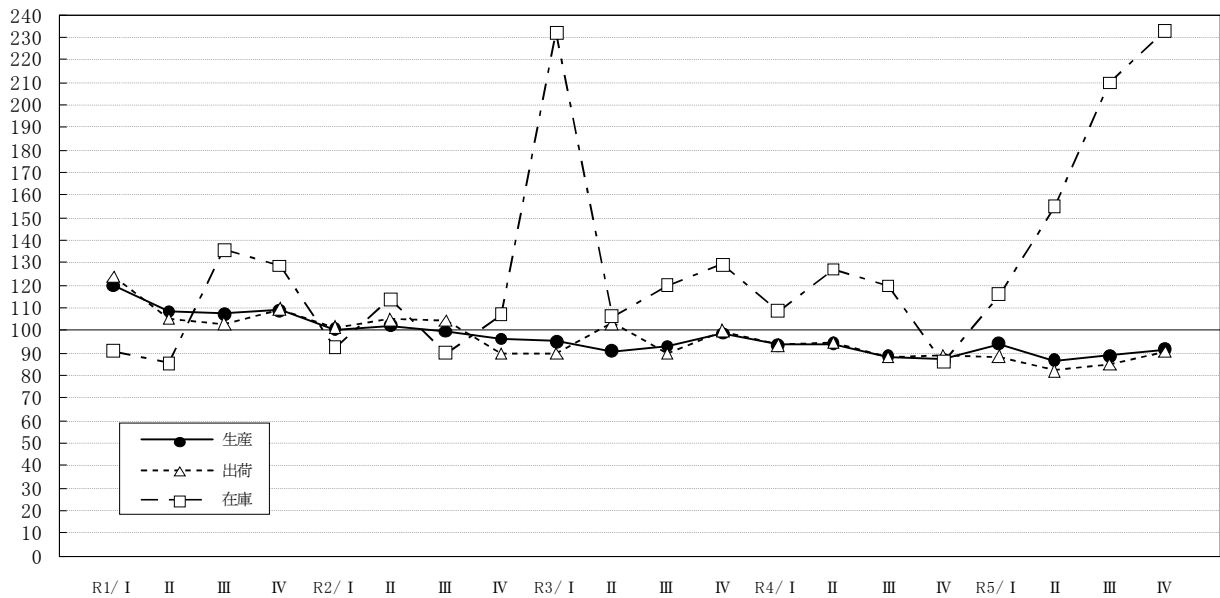
一方、在庫指数は178.5で前年比62.0%上昇となった。

これは、その他の窯業・土石製品が上昇したためである。

在庫の年間の動きを四半期ごとの前期比で見ると、全期を通じて上昇となった。

四半期別指数の推移

(季節調整済指数：令和2年=100)



四半期別指数の推移

(令和2年=100)

窯業・ 土石製品 工業	年指数(原指数)		四半期別指数(季節調整済指数)							
	R4年	R5年	R4 年				R5 年			
			I 期	II 期	III 期	IV 期	I 期	II 期	III 期	IV 期
生 産	90.4 (△4.2)	90.0 (△0.4)	93.6 (△5.1)	94.1 (0.5)	88.3 (△6.2)	87.0 (△1.5)	94.1 (8.2)	86.7 (△7.9)	88.5 (2.1)	91.6 (3.5)
出 荷	90.6 (△5.2)	86.2 (△4.9)	93.4 (△6.4)	94.5 (1.2)	88.0 (△6.9)	88.5 (0.6)	88.3 (△0.2)	82.1 (△7.0)	84.7 (3.2)	90.4 (6.7)
在 庫	110.2 (△22.2)	178.5 (62.0)	108.5 (△16.0)	127.0 (17.1)	119.8 (△5.7)	85.8 (△28.4)	115.8 (35.0)	154.9 (33.8)	209.7 (35.4)	233.0 (11.1)

下段()内は前年比及び前期比(%)

(10) 化学工業

化学工業の生産指数は101.4で前年比5.3%低下、出荷指数は99.6で同4.5%低下となった。

これは、生産はプラスチック、医薬品等が低下したためであり、出荷はその他の化学製品、医薬品等が低下したためである。

年間の動きを四半期ごとの前期比で見ると、生産はⅠ期は低下、Ⅱ期は上昇、Ⅲ期は低下、Ⅳ期は上昇となった。出荷はⅠ期は低下、Ⅱ期は上昇、Ⅲ期からⅣ期は低下となった。

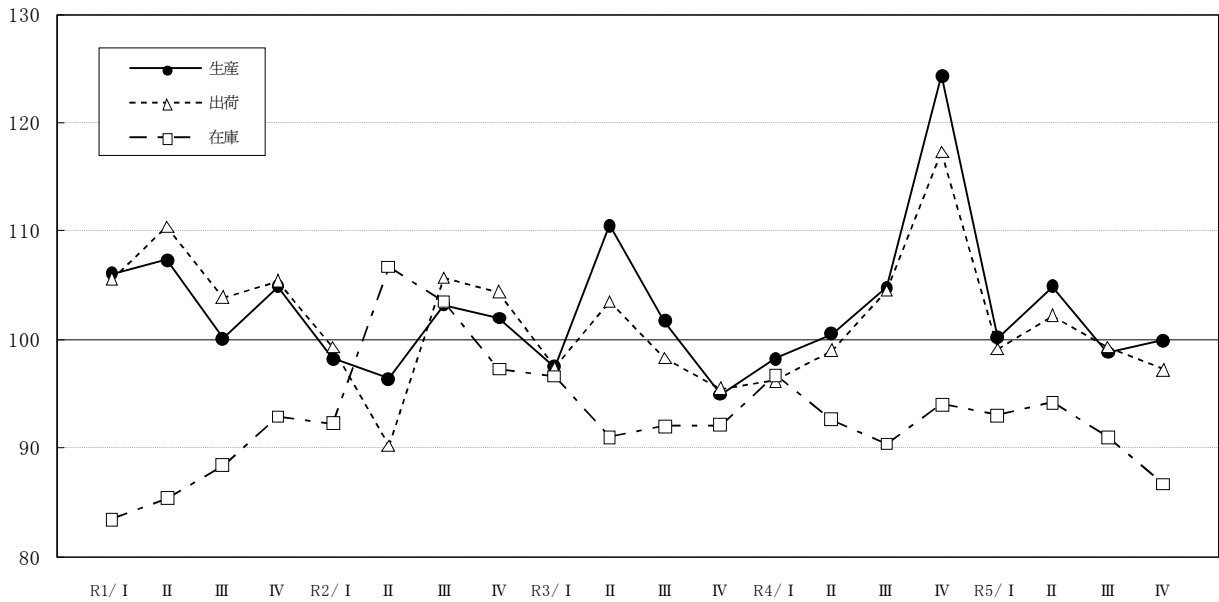
また、在庫指数は91.2で前年比2.4%低下となった。

これは、その他の化学製品が低下したためである。

在庫の年間の動きを四半期ごとの前期比で見ると、Ⅰ期は低下、Ⅱ期は上昇、Ⅲ期からⅣ期は低下となった。

四半期別指数の推移

(季節調整済指数：令和2年=100)



四半期別指数の推移

(令和2年=100)

化学工業	年指数(原指数)		四半期別指数(季節調整済指数)							
	R4年	R5年	R4 年				R5 年			
			I 期	Ⅱ 期	Ⅲ 期	Ⅳ 期	I 期	Ⅱ 期	Ⅲ 期	Ⅳ 期
生産	107.1 (5.8)	101.4 (△5.3)	98.2 (3.5)	100.5 (2.3)	104.8 (4.3)	124.3 (18.6)	100.2 (△19.4)	104.9 (4.7)	98.8 (△5.8)	99.9 (1.1)
出荷	104.3 (6.0)	99.6 (△4.5)	96.2 (0.7)	99.0 (2.9)	104.5 (5.6)	117.3 (12.2)	99.1 (△15.5)	102.2 (3.1)	99.3 (△2.8)	97.2 (△2.1)
在庫	93.4 (0.5)	91.2 (△2.4)	96.7 (5.0)	92.6 (△4.2)	90.4 (△2.4)	94.0 (4.0)	93.0 (△1.1)	94.2 (1.3)	91.0 (△3.4)	86.7 (△4.7)

下段()内は前年比及び前期比(%)

(11) プラスチック製品工業

プラスチック製品工業の生産指数は106.7で前年比9.4%上昇、出荷指数は105.3で同5.5%上昇となった。

これは、生産・出荷ともにプラスチック製日用雑貨・容器類、工業用プラスチック製品等が上昇したためである。

年間の動きを四半期ごとの前期比で見ると、生産はⅠ期からⅡ期は上昇、Ⅲ期は低下、Ⅳ期は上昇となった。出荷は全期を通じて上昇となった。

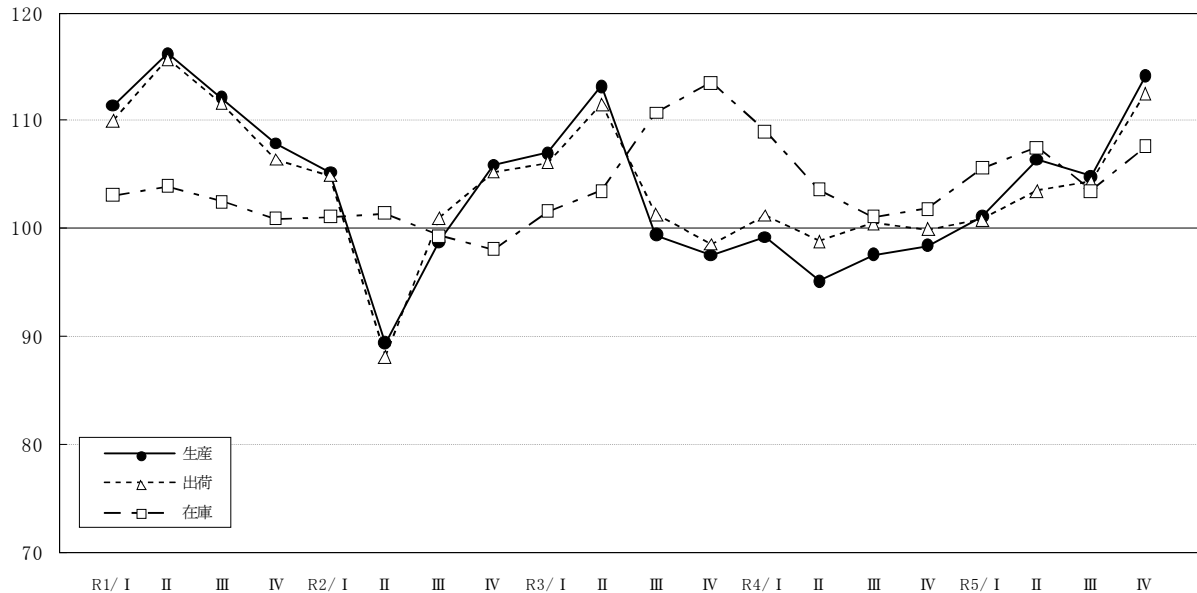
また、在庫指数は106.1で前年比2.1%上昇となった。

これは、プラスチック製日用雑貨・容器類、プラスチック製フィルム・シート・合成皮革が上昇したためである。

在庫の年間の動きを四半期ごとの前期比で見ると、Ⅰ期からⅡ期は上昇、Ⅲ期は低下、Ⅳ期は上昇となった。

四半期別指数の推移

(季節調整済指数：令和2年=100)



四半期別指数の推移

(令和2年=100)

プラスチック製品工業	年指数(原指数)		四半期別指数(季節調整済指数)							
	R4年	R5年	R4年				R5年			
			Ⅰ期	Ⅱ期	Ⅲ期	Ⅳ期	Ⅰ期	Ⅱ期	Ⅲ期	Ⅳ期
生産	97.5 (△6.6)	106.7 (9.4)	99.2 (1.7)	95.1 (△4.1)	97.6 (2.6)	98.4 (0.8)	101.1 (2.7)	106.4 (5.2)	104.8 (△1.5)	114.1 (8.9)
出荷	99.8 (△4.4)	105.3 (5.5)	101.2 (2.7)	98.8 (△2.4)	100.5 (1.7)	99.9 (△0.6)	100.8 (0.9)	103.5 (2.7)	104.3 (0.8)	112.5 (7.9)
在庫	103.9 (△3.2)	106.1 (2.1)	109.0 (△4.0)	103.6 (△5.0)	101.1 (△2.4)	101.8 (0.7)	105.6 (3.7)	107.5 (1.8)	103.5 (△3.7)	107.6 (4.0)

下段()内は前年比及び前期比(%)

(12) パルプ・紙・紙加工品工業

パルプ・紙・紙加工品工業の生産指数は98.5で前年比4.1%低下、出荷指数は97.7で同4.6%低下となった。

これは、生産・出荷ともに板紙、雑種紙等が低下したためである。

年間の動きを四半期ごとの前期比で見ると、生産・出荷ともにⅠ期からⅡ期は低下、Ⅲ期からⅣ期は上昇となった。

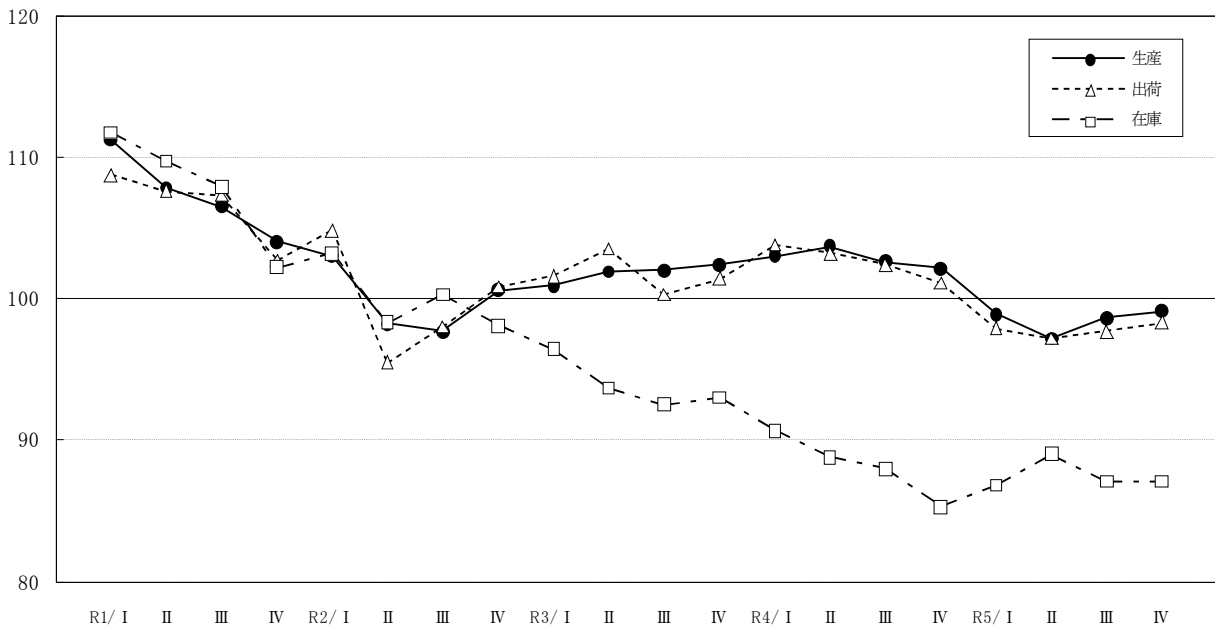
また、在庫指数は87.5で前年比0.8%低下となった。

これは、印刷・情報用紙、雑種紙等が低下したためである。

在庫の年間の動きを四半期ごとの前期比で見ると、Ⅰ期からⅡ期は上昇、Ⅲ期は低下、Ⅳ期は横ばいとなった。

四半期別指数の推移

(季節調整済指数：令和2年=100)



四半期別指数の推移

(令和2年=100)

パルプ・紙・紙加工品工業	年指数(原指数)		四半期別指数(季節調整済指数)							
	R4年	R5年	R4年				R5年			
			I期	II期	III期	IV期	I期	II期	III期	IV期
生産	102.7 (1.0)	98.5 (△4.1)	103.0 (0.6)	103.7 (0.7)	102.6 (△1.1)	102.1 (△0.5)	98.9 (△3.1)	97.2 (△1.7)	98.6 (1.4)	99.1 (0.5)
出荷	102.4 (0.7)	97.7 (△4.6)	103.8 (2.4)	103.2 (△0.6)	102.4 (△0.8)	101.1 (△1.3)	97.9 (△3.2)	97.2 (△0.7)	97.7 (0.5)	98.3 (0.6)
在庫	88.2 (△6.1)	87.5 (△0.8)	90.7 (△2.5)	88.8 (△2.1)	88.0 (△0.9)	85.3 (△3.1)	86.8 (1.8)	89.0 (2.5)	87.1 (△2.1)	87.1 (0.0)

下段()内は前年比及び前期比(%)

(13) 繊維工業

繊維工業の生産指数は93.5で前年比11.6%低下、出荷指数は88.6で同13.6%低下となった。

これは、生産・出荷ともに化学繊維、その他の繊維製品等が低下したためである。

年間の動きを四半期ごとの前期比で見ると、生産はⅠ期は上昇、Ⅱ期からⅢ期は低下、Ⅳ期は上昇となった。出荷は全期を通じて低下となった。

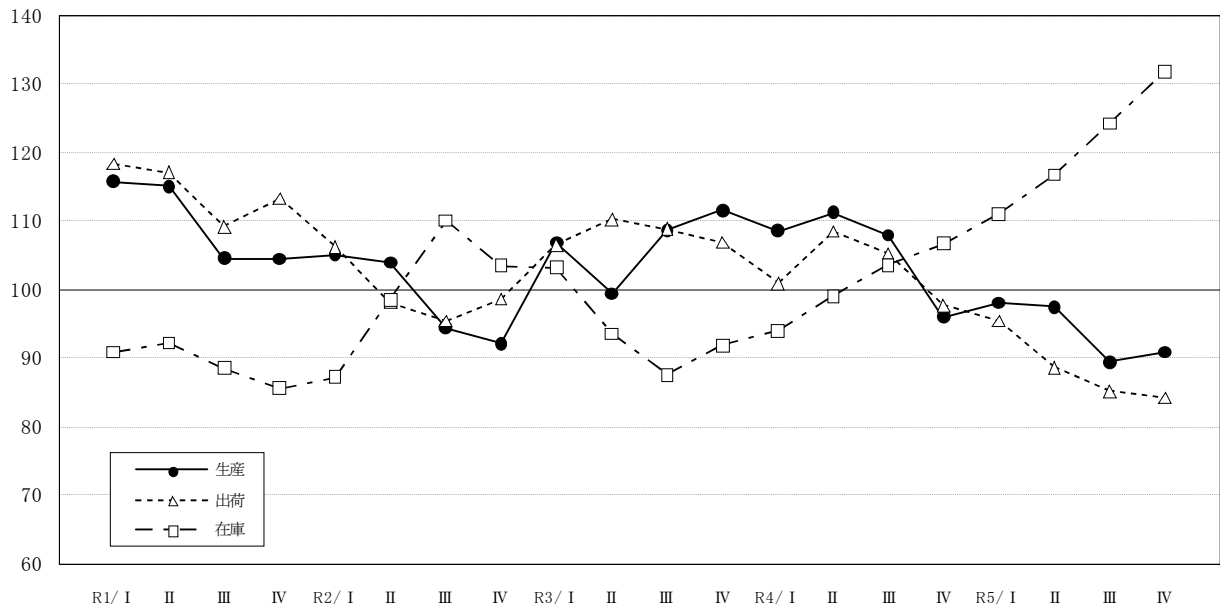
一方、在庫指数は121.1で前年比20.0%上昇となった。

これは、その他の繊維製品、化学繊維が上昇したためである。

在庫の年間の動きを四半期ごとの前期比で見ると、全期を通じて上昇となった。

四半期別指数の推移

(季節調整済指数：令和2年=100)



四半期別指数の推移

(令和2年=100)

繊維工業	年指数(原指数)		四半期別指数(季節調整済指数)							
	R4年	R5年	R4年				R5年			
			I期	Ⅱ期	Ⅲ期	Ⅳ期	I期	Ⅱ期	Ⅲ期	Ⅳ期
生産	105.8 (△0.5)	93.5 (△11.6)	108.5 (△2.7)	111.2 (2.5)	107.9 (△3.0)	96.0 (△11.0)	98.0 (2.1)	97.4 (△0.6)	89.4 (△8.2)	90.8 (1.6)
出荷	102.6 (△5.1)	88.6 (△13.6)	100.9 (△5.5)	108.4 (7.4)	105.2 (△3.0)	97.7 (△7.1)	95.4 (△2.4)	88.6 (△7.1)	85.1 (△4.0)	84.2 (△1.1)
在庫	100.9 (7.5)	121.1 (20.0)	93.9 (2.3)	99.0 (5.4)	103.5 (4.5)	106.6 (3.0)	111.0 (4.1)	116.7 (5.1)	124.1 (6.3)	131.8 (6.2)

下段()内は前年比及び前期比(%)

(14) 食料品・たばこ工業

食料品・たばこ工業の生産指数は94.9で前年比2.8%低下、出荷指数は93.0で同1.9%低下となった。

これは、生産は茶・コーヒー、菓子等が低下したためであり、出荷は茶・コーヒー、加工食品等が低下したためである。

年間の動きを四半期ごとの前期比で見ると、生産はⅠ期からⅡ期は低下、Ⅲ期からⅣ期は上昇となった。出荷はⅠ期からⅡ期は低下、Ⅲ期は上昇、Ⅳ期は低下となった。

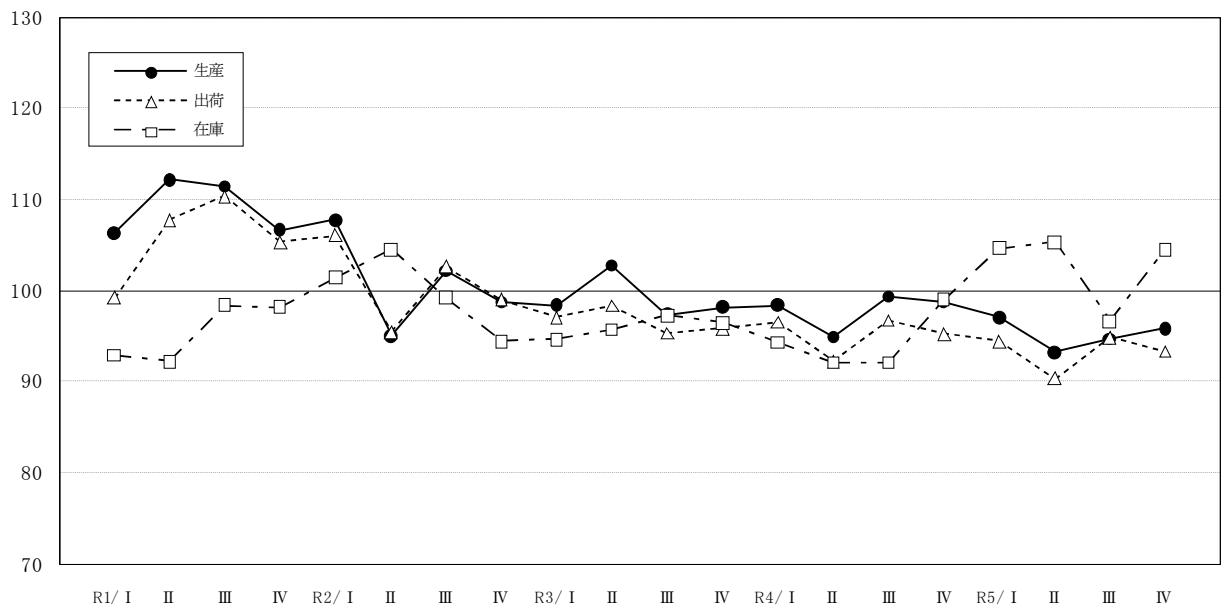
一方、在庫指数は102.7で前年比9.0%上昇した。

これは、酒類、糖・油脂・でんぷん等が上昇したためである。

在庫の年間の動きを四半期ごとの前期比で見ると、Ⅰ期からⅡ期は上昇、Ⅲ期は低下、Ⅳ期は上昇となった。

四半期別指数の推移

(季節調整済指数：令和2年=100)



四半期別指数の推移

(令和2年=100)

食料品 ・たばこ 工業	年指数(原指数)		四半期別指数(季節調整済指数)							
	R4年	R5年	R4 年				R5 年			
			Ⅰ 期	Ⅱ 期	Ⅲ 期	Ⅳ 期	Ⅰ 期	Ⅱ 期	Ⅲ 期	Ⅳ 期
生 産	97.6 (△2.0)	94.9 (△2.8)	98.4 (0.2)	94.9 (△3.6)	99.3 (4.6)	98.8 (△0.5)	97.0 (△1.8)	93.2 (△3.9)	94.7 (1.6)	95.8 (1.2)
出 荷	94.8 (△2.2)	93.0 (△1.9)	96.5 (0.7)	92.2 (△4.5)	96.7 (4.9)	95.2 (△1.6)	94.4 (△0.8)	90.3 (△4.3)	94.8 (5.0)	93.3 (△1.6)
在 庫	94.2 (△1.9)	102.7 (9.0)	94.3 (△2.2)	92.1 (△2.3)	92.1 (0.0)	99.0 (7.5)	104.6 (5.7)	105.3 (0.7)	96.6 (△8.3)	104.5 (8.2)

下段()内は前年比及び前期比(%)

(15) その他工業

その他工業の生産指数は105.0で前年比2.0%低下、出荷指数は102.0で同3.9%低下となった。

これは、生産・出荷ともに木材・木製品工業、家具工業等が低下したためである。

年間の動きを四半期ごとの前期比で見ると、生産はⅠ期は低下、Ⅱ期は上昇、Ⅲ期は低下、Ⅳ期は上昇となった。出荷はⅠ期は低下、Ⅱ期は上昇、Ⅲ期からⅣ期は低下となった。

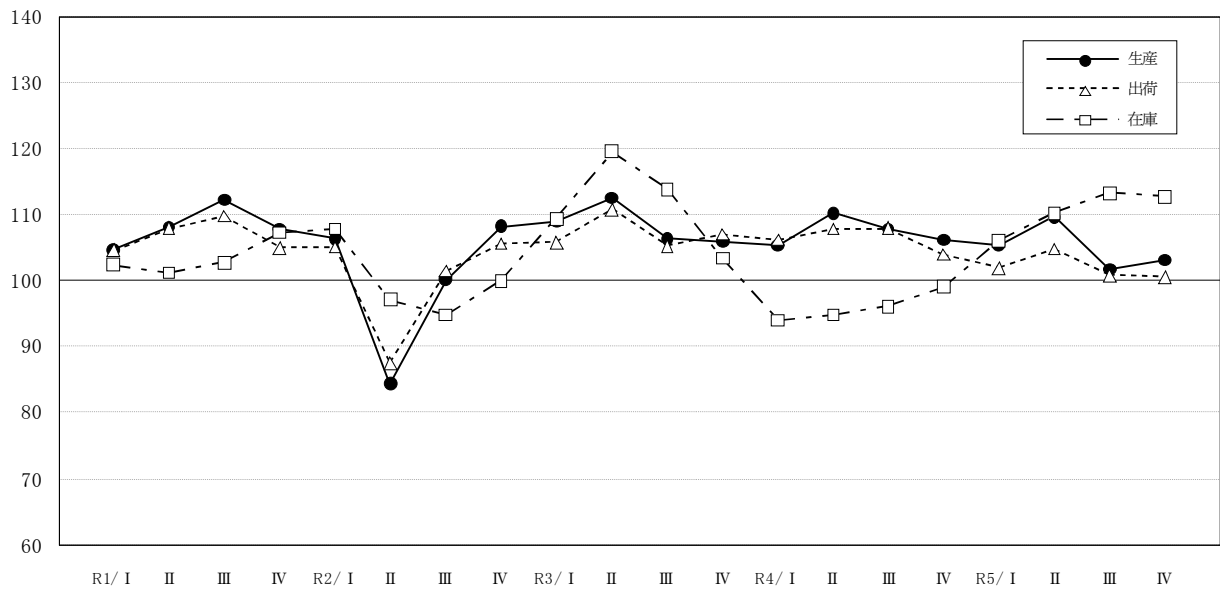
一方、在庫指数は110.5で前年比15.1%上昇した。

これは、その他製品工業、木材・木製品工業等が上昇したためである。

在庫の年間の動きを四半期ごとの前期比で見ると、Ⅰ期からⅢ期は上昇、Ⅳ期は低下となった。

四半期別指数の推移

(季節調整済指数：令和2年=100)



四半期別指数の推移

(令和2年=100)

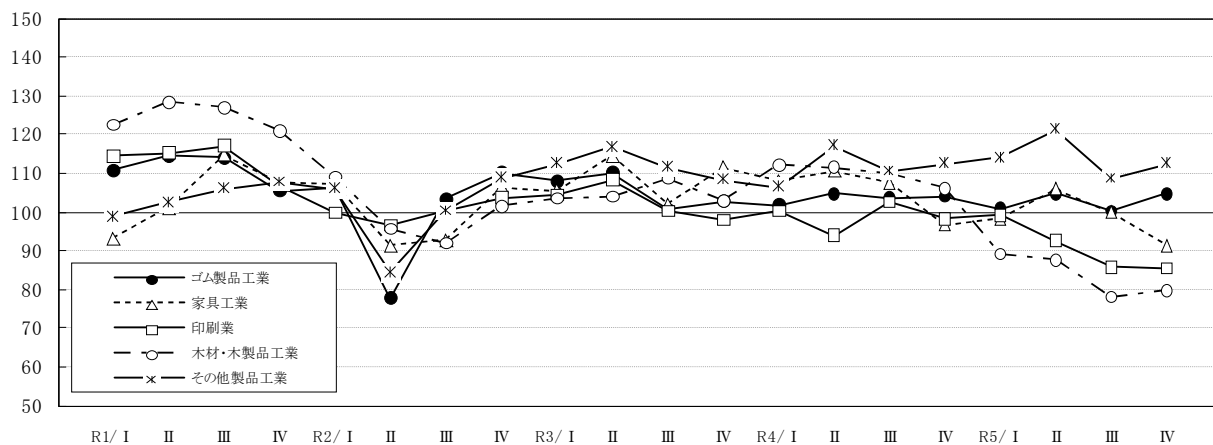
その他工業	年指数(原指数)		四半期別指数(季節調整済指数)							
	R4年	R5年	R4年				R5年			
			I期	II期	III期	IV期	I期	II期	III期	IV期
生産	107.1 (△1.2)	105.0 (△2.0)	105.3 (△0.5)	110.2 (4.7)	107.8 (△2.2)	106.1 (△1.6)	105.4 (△0.7)	109.6 (4.0)	101.7 (△7.2)	103.1 (1.4)
出荷	106.1 (△0.9)	102.0 (△3.9)	106.1 (△0.7)	107.8 (1.6)	107.9 (0.1)	103.9 (△3.7)	101.9 (△1.9)	104.7 (2.7)	100.8 (△3.7)	100.5 (△0.3)
在庫	96.0 (△13.8)	110.5 (15.1)	93.9 (△9.1)	94.8 (1.0)	96.1 (1.4)	99.0 (3.0)	106.0 (7.1)	110.2 (4.0)	113.2 (2.7)	112.7 (△0.4)

下段()内は前年比及び前期比(%)

○「その他工業」の各業種における四半期別指数

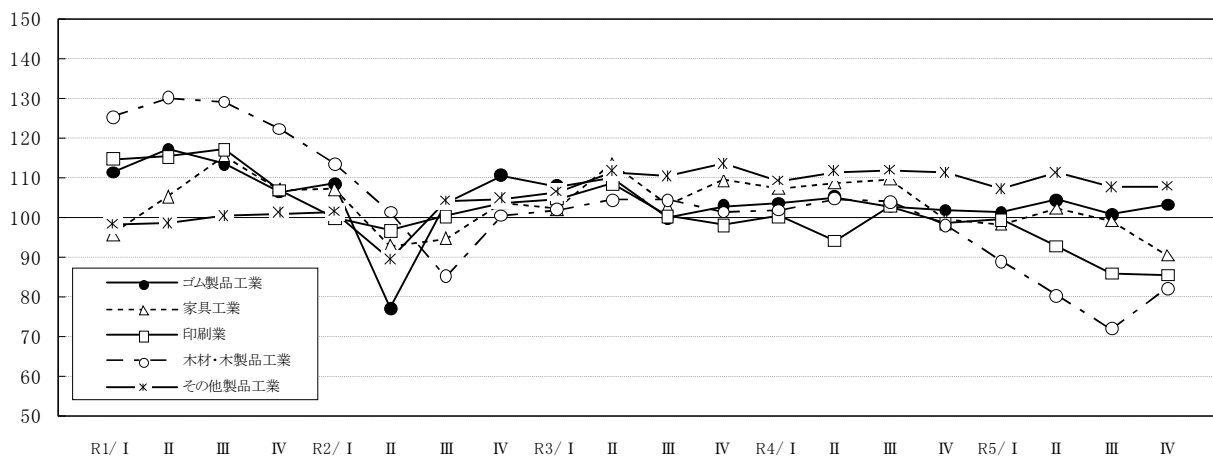
四半期別生産指数の推移

(季節調整済指数：令和2年=100)



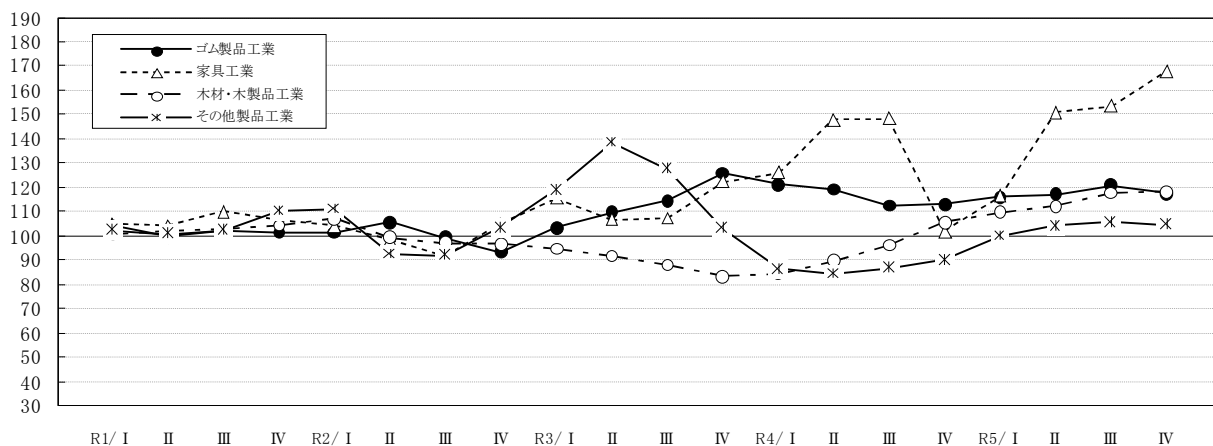
四半期別出荷指数の推移

(季節調整済指数：令和2年=100)



四半期別在庫指数の推移

(季節調整済指数：令和2年=100)



6 特殊分類別（財別）出荷の動向

～最終需要財が上昇、生産財が低下～

令和5年の特殊分類別出荷指数では、最終需要財は98.3で前年比0.2%上昇、生産財は98.1で同1.1%低下した。

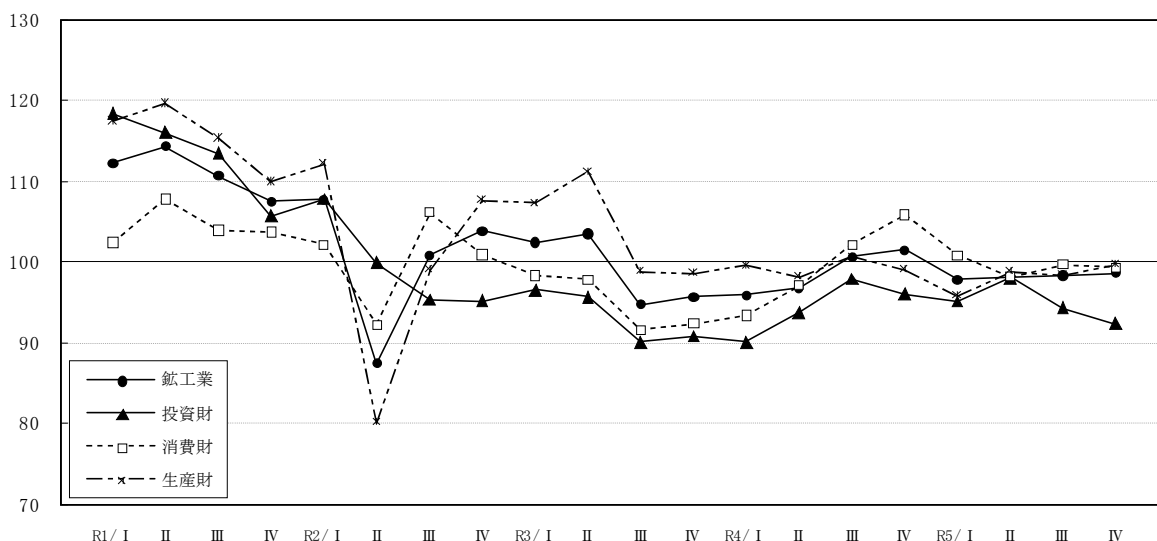
最終需要財の動向をみると、投資財は前年比0.6%上昇、消費財は同0.1%上昇した。

これを四半期ごとの前期比でみると、投資財はⅠ期は低下、Ⅱ期は上昇、Ⅲ期からⅣ期は低下となった。消費財はⅠ期からⅡ期は低下、Ⅲ期は上昇、Ⅳ期は低下となった。

また、生産財の動向を四半期ごとの前期比でみると、Ⅰ期は低下、Ⅱ期は上昇、Ⅲ期は低下、Ⅳ期は上昇となった。

特殊分類別（財別）出荷指数の四半期別推移

(季節調整済指数：令和2年=100)



特殊分類別(財別)出荷指数の四半期別推移

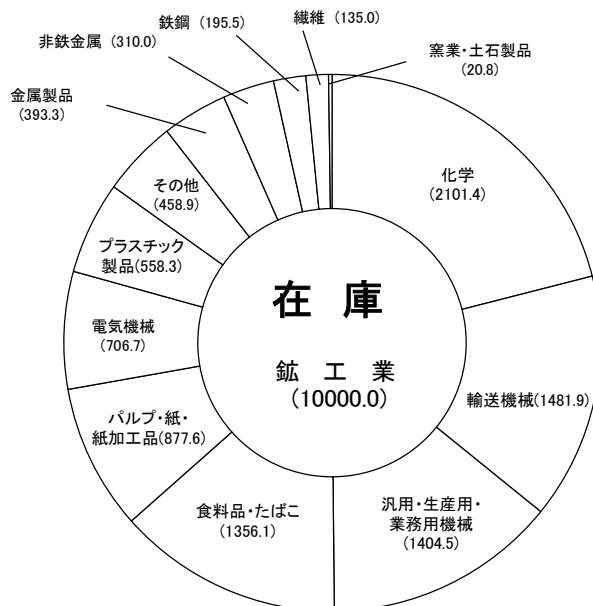
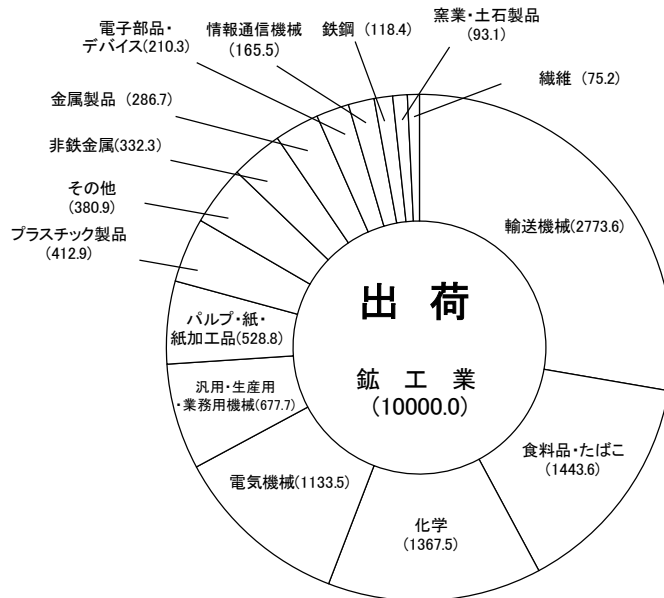
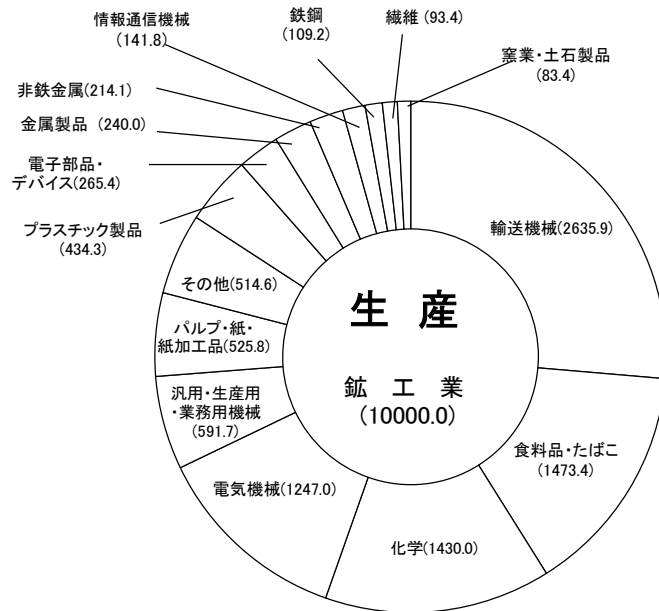
(令和2年=100)

	年指数(原指数)		四半期別指数(季節調整済指数)							
	R4年	R5年	R4年				R5年			
			Ⅰ期	Ⅱ期	Ⅲ期	Ⅳ期	Ⅰ期	Ⅱ期	Ⅲ期	Ⅳ期
鉱工業	98.6 (△0.5)	98.2 (△0.4)	95.9 (0.2)	96.8 (0.9)	100.6 (3.9)	101.5 (0.9)	97.8 (△3.6)	98.1 (0.3)	98.3 (0.2)	98.6 (0.3)
最終需要財	98.1 (3.8)	98.3 (0.2)	92.8 (1.0)	95.9 (3.3)	100.9 (5.2)	103.1 (2.2)	99.3 (△3.7)	98.1 (△1.2)	98.1 (0.0)	97.4 (△0.7)
投資財	94.3 (1.5)	94.9 (0.6)	90.1 (△0.8)	93.7 (4.0)	97.9 (4.5)	96.0 (△1.9)	95.1 (△0.9)	98.0 (3.0)	94.3 (△3.8)	92.4 (△2.0)
資本財	93.0 (1.6)	94.4 (1.5)	88.6 (△1.6)	91.5 (3.3)	96.0 (4.9)	96.6 (0.6)	93.1 (△3.6)	98.6 (5.9)	94.1 (△4.6)	92.0 (△2.2)
建設財	99.1 (0.4)	96.8 (△2.3)	97.5 (3.0)	102.9 (5.5)	102.8 (△0.1)	94.7 (△7.9)	102.9 (8.7)	96.3 (△6.4)	94.5 (△1.9)	94.6 (0.1)
消費財	99.6 (4.7)	99.7 (0.1)	93.4 (1.1)	97.1 (4.0)	102.1 (5.1)	105.8 (3.6)	100.8 (△4.7)	98.2 (△2.6)	99.7 (1.5)	99.3 (△0.4)
耐久消費財	101.0 (5.2)	104.0 (3.0)	91.5 (△0.2)	99.9 (9.2)	108.2 (8.3)	104.3 (△3.6)	104.7 (0.4)	101.2 (△3.3)	103.9 (2.7)	106.1 (2.1)
非耐久消費財	98.9 (4.5)	97.2 (△1.7)	95.6 (2.7)	93.9 (△1.8)	98.9 (5.3)	107.5 (8.7)	98.8 (△8.1)	95.1 (△3.7)	98.1 (3.2)	96.7 (△1.4)
生産財	99.2 (△4.5)	98.1 (△1.1)	99.5 (0.9)	98.2 (△1.3)	100.6 (2.4)	99.0 (△1.6)	95.8 (△3.2)	98.8 (3.1)	98.4 (△0.4)	99.7 (1.3)
鉱工業用生産財	99.2 (△4.2)	97.9 (△1.3)	99.4 (1.2)	98.3 (△1.1)	100.7 (2.4)	98.8 (△1.9)	95.6 (△3.2)	99.0 (3.6)	98.2 (△0.8)	99.2 (1.0)
その他用生産財	100.0 (△9.8)	103.2 (3.2)	102.9 (△3.5)	101.5 (△1.4)	96.3 (△5.1)	100.5 (4.4)	101.6 (1.1)	98.4 (△3.1)	103.9 (5.6)	110.3 (6.2)

下段()内は前年比及び前期比(%)

Ⅱ 令和2年基準ウェイト

1 令和2年基準ウエイトの構成



2 採用品目別ウェイト等一覧表

業種・品目	項目	付加価値 ウェイト	出荷 ウェイト	在庫 ウェイト	採用 単位	財別格付
鉱工業		10000.0	10000.0	10000.0		
鉄鋼業		109.2	118.4	195.5		
	鋼管	16.5	22.2	177.1		
	普通鋼熱間鋼管	15.7	21.1	173.2	t	
	普通鋼熱間鋼管 (建設財)	5.0	7.0	112.6	t	建設財
	普通鋼熱間鋼管 (鉱工業用生産財)	10.7	14.1	60.6	t	鉱工業用生産財
	普通鋼冷けん鋼管	0.8	1.1	3.9	t	建設財
	冷間仕上鋼材	15.1	19.9	18.4		
	冷間ロール成型軽量形鋼	1.4	1.9	8.0	t	建設財
	特殊鋼磨棒鋼	5.2	6.6	4.3	t	鉱工業用生産財
	特殊鋼冷間圧造用炭素鋼線	8.5	11.4	6.1	t	鉱工業用生産財
	鋳鍛造品	77.6	76.3	0.0		
	銑鉄鋳物	54.7	47.9	0.0	t	鉱工業用生産財
	鉄系鍛工品	22.9	28.4	0.0	t	鉱工業用生産財
非鉄金属工業		214.1	332.3	310.0		
	非鉄金属地金	36.9	42.0	80.0		
	アルミナ・水酸化アルミニウム	18.1	14.2	53.8	t	鉱工業用生産財
	アルミニウム二次合金地金	18.8	27.8	26.2	t	鉱工業用生産財
	伸銅・アルミニウム圧延製品	69.1	88.6	79.7		
	伸銅製品	33.7	32.6	4.8	t	鉱工業用生産財
	アルミニウム圧延製品	35.4	56.0	74.9	t	鉱工業用生産財
	電線・ケーブル	45.7	153.8	150.3		
	機器用絶縁電線	7.9	24.9	67.2	導体t	鉱工業用生産財
	絶縁電線 (巻線、機器用絶縁電線を除く)	23.8	56.8	67.4	導体t	資本財
	銅裸線	14.0	72.1	15.7	導体t	鉱工業用生産財
	非鉄金属鋳物	62.4	47.9	0.0		
	アルミニウム鋳物	24.5	18.0	0.0	t	鉱工業用生産財
	ダイカスト	37.9	29.9	0.0	t	鉱工業用生産財
金属製品工業		240.0	286.7	393.3		
	建築用金属製品	52.0	58.2	21.8		
	軽量鉄骨	19.7	24.6	0.0	t	建設財
	軽量鉄骨系パネル	10.6	10.8	0.0	m ²	建設財
	アルミニウム製建具	15.6	16.4	17.4	t	建設財
	スチール・ステンレス製建具	6.1	6.4	4.4	t	建設財
	暖ちゅう房熱機器	68.9	88.7	35.7		
	ガス湯沸器	58.4	80.3	20.8	台	耐久消費財
	ガス風呂がま	10.5	8.4	14.9	台	建設財
	その他の金属製品	119.1	139.8	335.8		
	食缶	52.1	55.8	83.0	t	鉱工業用生産財
	線ばね	11.7	10.2	7.7	t	鉱工業用生産財
	機械刃物	10.4	7.6	41.5	kg	鉱工業用生産財
	飲料用アルミニウム缶	44.9	66.2	203.6	t	鉱工業用生産財
汎用・生産用・業務用機械工業		591.7	677.7	1404.5		
	圧縮機	15.8	14.7	39.0		
	回転圧縮機	15.8	14.7	39.0	t	資本財
	汎用機械器具部品	41.3	57.7	0.0		
	固定比減速機	6.1	9.3	0.0	t	鉱工業用生産財
	歯車	3.6	5.6	0.0	t	鉱工業用生産財
	軸受	31.6	42.8	0.0	千個	鉱工業用生産財
	冷凍機・同応用製品	36.1	53.5	54.4		
	一般冷凍空調用圧縮機	25.1	28.1	36.3	台	鉱工業用生産財
	エアコンシングルパッケージ形	1.6	3.4	6.7	台	資本財
	吸収式冷凍機	3.7	7.5	0.0	台	鉱工業用生産財
	冷凍・冷蔵ショーケース	5.7	14.5	11.4	台	資本財
	その他の汎用機械	6.7	7.9	0.0		
	機械式駐車装置	6.7	7.9	0.0	百万円	資本財
	生活関連産業用機械	6.2	7.5	0.0		
	個装・内装機械	6.2	7.5	0.0	百万円	資本財
	金属工作機械	50.3	74.3	751.1		
	数値制御旋盤	4.1	15.4	113.5	t	資本財
	金属工作専用機	9.7	12.2	9.7	t	資本財
	マシニングセンタ	8.6	11.2	35.8	t	資本財
	その他の金属工作機械	27.9	35.5	592.1	台	資本財
	金属加工機械	3.6	21.2	179.9		
	液圧プレス	2.1	12.9	92.0	t	資本財
	機械プレス	1.5	8.3	87.9	台	資本財
	金型	60.8	50.0	0.0		
	金型	60.8	50.0	0.0	t	資本財

業種・品目	項目	付加価値 ウェイト	出荷 ウェイト	在庫 ウェイト	採用 単位	財別格付
その他の生産用機械	乾燥機器	72.7	83.4	34.1		
	集じん機器	9.2	9.1	0.0	kg	資本財
	プラスチック加工機械	8.9	8.8	0.0	kg	資本財
	半導体製造装置	20.0	28.5	0.0	t	資本財
	製茶機械	16.1	16.5	0.0	百万円	資本財
	木工機械・製材機械	3.4	4.3	0.0	台	資本財
	数値制御ロボット	12.8	14.4	34.1	台	資本財
	医療用機械器具・計測機器	2.3	1.8	0.0	台	資本財
	医療用機械器具	259.8	267.8	333.7		
	ガスメータ	248.0	248.0	333.7	百万円	資本財
	その他の業務用機械	11.8	19.8	0.0	個	資本財
	金銭登録機	38.4	39.7	12.3		
	業務用洗濯機	31.9	31.7	0.0	台	資本財
		6.5	8.0	12.3	台	資本財
電子部品・デバイス工業		265.4	210.3	0.0		
集積回路	混成集積回路	6.4	6.9	0.0		
		6.4	6.9	0.0	百万円	鉱工業用生産財
電子部品	コネクタ	48.6	76.3	0.0		
	電子回路実装基板	25.5	25.3	0.0	千個	鉱工業用生産財
電子管・半導体素子	電子管	23.1	51.0	0.0	百万円	鉱工業用生産財
	電子管	210.4	127.1	0.0		
	光電変換素子	59.6	44.4	0.0	本	鉱工業用生産財
	その他の半導体素子	149.6	81.5	0.0	千個	鉱工業用生産財
	1.2	1.2	0.0	千個	鉱工業用生産財	
電気機械工業		1247.0	1133.5	706.7		
回転電気機械	交流電動機	26.2	13.8	0.0		
	開閉制御装置	26.2	13.8	0.0	千kW	鉱工業用生産財
民生用電気機械	セパレート形エアコン	40.3	84.6	0.0		
	電気冷蔵庫	40.3	84.6	0.0	百万円	資本財
電気照明器具	自動車用電気照明器具	488.2	381.5	182.8		
	L E D器具（自動車用を除く）	417.6	270.2	151.3	台	耐久消費財
	鉛蓄電池	53.6	62.6	20.4	台	耐久消費財
電池	アルカリ蓄電池	17.0	48.7	11.1	台	耐久消費財
	リチウムイオン蓄電池	409.7	380.6	422.3		
電子応用装置	超音波応用装置	301.6	294.2	337.3	千個	鉱工業用生産財
		108.1	86.4	85.0	千個	建設財
情報通信機械工業		141.8	165.5	0.0		
通信機械・無線応用装置	搬送装置	136.2	157.4	0.0		
	固定通信装置	44.3	55.8	0.0	百万円	資本財
	無線応用装置	19.4	17.4	0.0	百万円	資本財
	ネットワーク接続機器	19.7	17.6	0.0	百万円	資本財
	ガス警報器	52.8	66.6	0.0	台	資本財
	その他の情報通信機械	5.6	8.1	0.0		
輸送機械工業		2635.9	2773.6	1481.9		
乗用車	軽乗用車	611.9	705.1	890.0		
	小型乗用車	354.5	403.8	346.5	台	耐久消費財
	普通乗用車	229.0	263.9	477.6	台	耐久消費財
	普通乗用車（耐久消費財）	28.4	37.4	65.9	台	耐久消費財
	普通乗用車（資本財）	20.0	27.1	50.8	台	耐久消費財
トラック	軽トラック	8.4	10.3	15.1	台	資本財
	軽トラック（資本財）	190.9	206.8	127.7		
	軽トラック（耐久消費財）	190.9	206.8	127.7	台	耐久消費財
特殊自動車	特殊自動車	161.9	172.6	101.7	台	資本財
	特殊自動車	29.0	34.2	26.0	台	耐久消費財
自動車部品	特殊自動車	12.3	14.1	45.2		
	ガソリンエンジン	12.3	14.1	45.2	台	資本財
	駆動伝導・操縦装置部品	1605.5	1617.4	0.0		
	懸架制動装置部品	373.1	373.8	0.0	台	鉱工業用生産財
	計器類	832.6	834.2	0.0	百万円	鉱工業用生産財
	ワイパー	151.7	152.0	0.0	百万円	鉱工業用生産財
二輪自動車	二輪自動車（125cc超）	78.6	87.6	0.0	百万円	鉱工業用生産財
	二輪自動車	169.5	169.8	0.0	百万円	鉱工業用生産財
二輪自動車部品	二輪自動車（125cc超）	66.2	80.8	419.0		
	二輪自動車部品	66.2	80.8	419.0	台	耐久消費財
	二輪自動車部品	149.1	149.4	0.0		
	二輪自動車部品	149.1	149.4	0.0	百万円	鉱工業用生産財

業種・品目	項目	付加価値 ウェイト	出荷 ウェイト	在庫 ウェイト	採用 単位	財別格付	
窯業・土石製品工業	セメント・同製品	83.4	93.1	20.8			
	生コンクリート	62.8	75.9	0.0	千m ³	建設財	
	陶磁器・同関連製品	1.2	1.2	0.8			
	触媒担体・セラミックフィルタ	1.2	1.2	0.8	kg	鉱工業用生産財	
	その他の窯業・土石製品	19.4	16.0	20.0			
	耐火れんが	11.4	10.5	12.4	t	鉱工業用生産財	
	炭素製電極	6.5	3.6	4.6	t	鉱工業用生産財	
	軽質炭酸カルシウム	1.5	1.9	3.0	t	鉱工業用生産財	
	化学工業		1430.0	1367.5	2101.4		
	化学工業	化学肥料	38.5	10.3	170.8		
複合肥料		38.5	10.3	170.8	t	その他用生産財	
プラスチック		127.4	107.2	942.8			
フェノール樹脂		23.3	22.1	68.3	t	鉱工業用生産財	
ふっ素樹脂		30.9	29.9	422.9	t	鉱工業用生産財	
ポリアセタール		21.3	19.3	177.6	t	鉱工業用生産財	
ポリエチレンテレフタレート		33.0	17.2	90.1	t	鉱工業用生産財	
ポリブチレンテレフタレート		18.9	18.7	183.9	t	鉱工業用生産財	
医薬品		734.1	553.4	0.0			
医薬品		734.1	553.4	0.0	百万円	非耐久消費財	
その他の化学製品		530.0	696.6	987.8			
発酵エチルアルコール		24.3	22.2	47.7	kl	鉱工業用生産財	
写真フィルム		120.6	47.6	242.7	千m ²	その他用生産財	
触媒		252.1	508.4	542.8	t	鉱工業用生産財	
化粧品		62.1	85.5	0.0	百万円	非耐久消費財	
農薬	45.1	6.5	0.0	百万円	その他用生産財		
香料	25.8	26.4	154.6	t	鉱工業用生産財		
プラスチック製品工業		434.3	412.9	558.3			
プラスチック製品工業	プラスチック製フィルム・シート・合成皮革	155.4	149.6	230.5			
	プラスチック製フィルム	97.2	87.6	149.2	t	鉱工業用生産財	
	プラスチック製シート	11.9	14.0	19.7	t	鉱工業用生産財	
	合成皮革	46.3	48.0	61.6	t	鉱工業用生産財	
	工業用プラスチック製品	153.8	152.3	79.6			
	プラスチック製機械器具部品	153.8	152.3	79.6	t	鉱工業用生産財	
	プラスチック製日用雑貨・容器類	93.1	82.0	239.4			
	プラスチック製日用品・雑貨	25.9	22.4	53.8	t	非耐久消費財	
	プラスチック製容器（中空成形）	13.6	17.4	130.8	t	鉱工業用生産財	
	プラスチック製容器（中空成形以外）	53.6	42.2	54.8	t	その他用生産財	
	その他のプラスチック製品	32.0	29.0	8.8			
	プラスチック製建材	14.5	12.0	7.8	t	建設財	
	ディスクレコード	17.5	17.0	1.0	t	鉱工業用生産財	
パルプ・紙・紙加工品工業		525.8	528.8	877.6			
パルプ・紙・紙加工品工業	パルプ	1.6	0.2	1.0			
	クラフトパルプ	1.6	0.2	1.0	t	鉱工業用生産財	
	印刷・情報用紙	32.7	35.2	239.7			
	印刷用紙（非塗工類）	18.7	18.6	110.5	t		
	印刷用紙（非塗工類）（鉱工業用生産財）	10.3	10.2	31.3	t	鉱工業用生産財	
	印刷用紙（非塗工類）（その他用生産財）	8.4	8.4	79.2	t	その他用生産財	
	印刷用紙（塗工類）	0.8	0.8	7.1	t	鉱工業用生産財	
	特殊印刷用紙	9.0	11.3	68.9	t	鉱工業用生産財	
	情報用紙	4.2	4.5	53.2	t	その他用生産財	
	包装用紙	18.6	18.6	52.7			
	包装用紙	18.6	18.6	52.7	t	鉱工業用生産財	
	衛生用紙	179.0	174.1	200.8			
	衛生用紙	179.0	174.1	200.8	t	非耐久消費財	
	雑種紙	35.5	42.0	117.8			
	雑種紙	35.5	42.0	117.8	t	鉱工業用生産財	
	板紙	173.3	192.6	246.8			
	段ボール原紙	108.2	119.4	122.6	t	鉱工業用生産財	
	紙器用板紙	54.5	61.0	106.9	t	鉱工業用生産財	
	雑板紙	10.6	12.2	17.3	t	鉱工業用生産財	
	紙加工品	85.1	66.1	18.8			
段ボールシート	18.2	7.7	0.7	千m ²	鉱工業用生産財		
大人用紙おむつ	44.4	38.9	18.1	千枚	非耐久消費財		
乳幼児用紙おむつ	22.5	19.5	0.0	千枚	非耐久消費財		
繊維工業		93.4	75.2	135.0			
繊維工業	化学繊維	35.3	24.1	32.7			
	合成繊維	35.3	24.1	32.7	t	鉱工業用生産財	
	織物	3.5	4.3	5.3			
	細幅織物	3.5	4.3	5.3	kg	鉱工業用生産財	
	染色整理	5.3	5.3	0.3			
	綿織物染色整理	5.3	5.3	0.3	千m ²	鉱工業用生産財	
	その他の繊維製品	49.3	41.5	96.7			
	不織布	18.6	20.0	16.6	t	鉱工業用生産財	
炭素繊維	30.7	21.5	80.1	kg	鉱工業用生産財		

業種・品目	項目	付加価値 ウェイト	出荷 ウェイト	在庫 ウェイト	採用 単位	財別格付
食料品・たばこ工業	肉製品	1473.4	1443.6	1356.1		
	肉製品	72.8	64.7	0.0		
	肉製品	72.8	64.7	0.0	t	非耐久消費財
	乳製品	88.7	82.9	98.2		
	処理牛乳	20.0	23.7	0.0	t	非耐久消費財
	乳飲料	19.6	23.2	4.1	千本	非耐久消費財
	アイスクリーム	49.1	36.0	94.1	kl	非耐久消費財
	缶詰	52.6	65.4	0.0		
	水産缶詰	37.8	48.6	0.0	千ケース	非耐久消費財
	農産缶詰	14.8	16.8	0.0	千ケース	非耐久消費財
	水産練製品	26.9	17.5	249.5		
	水産練製品	26.9	17.5	249.5	t	非耐久消費財
	加工食品	266.3	318.1	0.0		
	冷凍食品	245.9	301.4	0.0	t	非耐久消費財
	レトルト食品	20.4	16.7	0.0	t	非耐久消費財
	調味料	107.5	68.0	70.8		
	マヨネーズ・ドレッシング	32.4	21.2	0.0	t	非耐久消費財
	その他の調味料	75.1	46.8	70.8	t	非耐久消費財
	菓子	102.0	55.3	5.5		
	あめ菓子	7.3	4.0	5.5	t	非耐久消費財
	チョコレート	77.9	42.2	0.0	t	非耐久消費財
	スナック菓子	16.8	9.1	0.0	t	非耐久消費財
	精米	5.2	17.1	0.0		
	精米	5.2	17.1	0.0	t	非耐久消費財
	糖・油脂・でんぷん	17.8	53.7	178.2		
	異性化糖	1.9	2.3	14.6	t	鉱工業用生産財
	植物油脂	8.5	46.1	139.6	t	
	植物油脂 (非耐久消費財)	3.0	16.1	48.8	t	非耐久消費財
	植物油脂 (鉱工業用生産財)	5.5	30.0	90.8	t	鉱工業用生産財
	コーンスターチ	7.4	5.3	24.0	t	鉱工業用生産財
	めん類	65.0	69.8	0.0		
	めん類	65.0	69.8	0.0	千食	非耐久消費財
	そう菜	7.1	4.5	0.0		
	そう菜	7.1	4.5	0.0	百万円	非耐久消費財
	清涼飲料	313.3	169.1	558.6		
	清涼飲料	313.3	169.1	558.6	kl	非耐久消費財
	酒類	59.6	57.7	159.9		
	ビール	39.5	30.0	28.4	kl	非耐久消費財
	混成酒	12.8	20.8	15.4	kl	非耐久消費財
	ウイスキー	2.4	3.8	16.9	kl	非耐久消費財
	清酒	4.9	3.1	99.2	kl	非耐久消費財
茶・コーヒー	161.4	147.9	0.1			
製茶	150.0	138.2	0.0	t	非耐久消費財	
コーヒー	11.4	9.7	0.1	t	非耐久消費財	
飼料	30.5	27.1	35.3			
配合飼料	30.5	27.1	35.3	t	その他用生産財	
たばこ	96.7	224.8	0.0			
たばこ	96.7	224.8	0.0	百万本	非耐久消費財	
その他工業	514.6	380.9	458.9			
ゴム製品工業	166.5	116.0	91.4			
ゴム製品	166.5	116.0	91.4			
乗用車用タイヤ	51.6	31.9	18.0	千本		
乗用車用タイヤ (鉱工業用生産財)	30.8	19.6	10.8	千本	鉱工業用生産財	
乗用車用タイヤ (耐久消費財)	20.8	12.3	7.2	千本	耐久消費財	
小型トラック用タイヤ	20.7	11.7	3.6	千本		
小型トラック用タイヤ (鉱工業用生産財)	4.3	3.0	1.1	千本	鉱工業用生産財	
小型トラック用タイヤ (その他用生産財)	16.4	8.7	2.5	千本	その他用生産財	
自動車用ホース	27.9	16.9	10.0	千m	鉱工業用生産財	
工業用ゴム製品	66.3	55.5	59.8	新ゴム量t	鉱工業用生産財	
家具工業	69.5	54.0	13.2			
金属製家具	66.8	50.7	10.8			
システムキッチン	45.7	31.2	10.8	セット	建設財	
金属製棚	13.1	9.0	0.0	個	建設財	
金属製間仕切り	3.5	7.4	0.0	m ²	資本財	
その他の金属製家具	4.5	3.1	0.0	個	資本財	
木製家具	2.7	3.3	2.4			
木製棚	2.7	3.3	2.4	個	耐久消費財	
印刷業	30.4	27.3	0.0			
印刷	30.4	27.3	0.0			
平版印刷 (オフセット印刷)	30.4	27.3	0.0	百万円	その他用生産財	
木材・木製品工業	34.0	23.5	118.9			
木材・木製品	34.0	23.5	118.9			
繊維板	10.9	1.3	18.8	m ²		
繊維板 (建設財)	4.7	0.6	8.1	m ²	建設財	
繊維板 (鉱工業用生産財)	6.2	0.7	10.7	m ²	鉱工業用生産財	
製材	23.1	22.2	100.1	千m ³	鉱工業用生産財	

業種・品目	項目	付加価値 ウェイト	出荷 ウェイト	在庫 ウェイト	採用 単位	財別格付
	その他製品工業	214.2	160.1	235.4		
	ピアノ	40.3	23.9	34.4		
	ピアノ	40.3	23.9	34.4	台	耐久消費財
	電子楽器	1.9	9.5	16.7		
	電子ピアノ・電子オルガン	1.9	9.5	16.7	台	耐久消費財
	管楽器	26.2	18.5	61.7		
	管楽器	26.2	18.5	61.7	本	
	管楽器 (耐久消費財)	6.5	3.9	13.0	本	耐久消費財
	管楽器 (資本財)	19.7	14.6	48.7	本	資本財
	玩具	94.6	75.5	119.8		
	玩具	94.6	75.5	119.8	千ダース	非耐久消費財
	CD類	51.2	32.7	2.8		
	C D	26.5	16.9	1.5	千枚	非耐久消費財
	ビデオディスクレコード	24.7	15.8	1.3	千枚	非耐久消費財

財分類別

鉱工業		10000.0	10000.0	10000.0		
	最終需要財	5236.7	5143.0	5103.1		
	投資財	1277.3	1437.6	1919.2		
	資本財	958.7	1145.9	1646.3		
	建設財	318.6	291.7	272.9		
	消費財	3959.4	3705.4	3183.9		
	耐久消費財	1317.5	1324.5	1597.2		
	非耐久消費財	2641.9	2380.9	1586.7		
	生産財	4763.3	4857.0	4896.9		
	鉱工業用生産財	4415.6	4674.4	4258.4		
	その他用生産財	347.7	182.6	638.5		

III 統計表

2 業種別生産指数の年次及び月次推移

(令和2年=100)

業種	ウエイト	原指数 (前年比)		季節調整済指数 (前年同月比)											
		R4年	R5年	R5年1月	2月	3月	4月	5月	6月	7月	8月	9月	10月	11月	12月
鉱業	10000.0	100.4 (0.2)	99.3 (△1.1)	98.1 (1.5)	98.1 (△0.7)	99.6 (0.1)	99.8 (△1.2)	99.9 (9.2)	101.9 (3.1)	99.8 (△1.8)	97.4 (△5.0)	97.0 (△8.8)	101.4 (0.4)	99.2 (△1.3)	98.4 (△6.6)
鉄鋼業	109.2	115.0 (4.5)	105.0 (△8.7)	106.9 (△4.7)	104.4 (△10.2)	104.2 (△10.0)	103.6 (△14.1)	106.1 (△6.9)	112.1 (△5.2)	106.8 (△2.2)	102.5 (△13.1)	98.5 (△17.4)	105.9 (△7.3)	104.5 (△8.0)	108.0 (△2.8)
非鉄金属工業	214.1	107.1 (△3.9)	108.1 (0.9)	98.6 (△6.1)	104.7 (△1.7)	106.5 (△0.4)	107.7 (△1.4)	107.7 (△0.2)	109.9 (1.4)	111.8 (4.1)	109.4 (3.2)	111.6 (5.2)	109.1 (1.1)	108.7 (0.3)	111.6 (5.3)
金属製品工業	240.0	101.0 (2.3)	91.4 (△9.5)	95.3 (△4.9)	99.9 (8.8)	97.8 (2.1)	94.6 (△4.8)	92.2 (△7.6)	86.6 (△16.6)	88.9 (△14.5)	88.8 (△16.1)	89.1 (△13.9)	88.6 (△12.5)	86.4 (△16.5)	88.9 (△13.3)
汎用・生産用・業務用機械工業	591.7	99.7 (4.1)	98.9 (△0.8)	90.5 (△2.6)	89.5 (△5.0)	110.0 (13.1)	100.2 (3.9)	110.4 (12.6)	98.9 (△7.0)	98.8 (△1.9)	99.8 (△2.5)	92.9 (△5.0)	100.4 (0.1)	95.0 (△7.6)	98.1 (△5.7)
電子部品・デバイス工業	265.4	120.3 (3.9)	105.0 (△12.7)	114.7 (△10.5)	119.8 (△1.7)	113.3 (△9.0)	102.7 (△19.1)	109.8 (△4.2)	110.5 (△5.2)	107.4 (△10.1)	99.0 (△16.4)	101.7 (△17.9)	106.6 (△18.5)	94.4 (△18.3)	94.3 (△21.1)
電気機械工業	1247.0	101.9 (1.4)	99.3 (△2.6)	95.7 (△6.2)	100.0 (1.3)	96.3 (△9.0)	102.1 (2.2)	107.0 (38.6)	107.6 (11.6)	98.1 (△11.4)	95.1 (△14.3)	85.8 (△25.4)	100.2 (△1.0)	102.4 (1.5)	98.9 (△4.2)
情報通信機械工業	141.8	61.9 (△13.2)	59.0 (△4.7)	60.3 (17.5)	67.1 (22.0)	59.8 (21.6)	70.7 (43.4)	62.8 (26.9)	55.0 (△12.8)	56.3 (△8.1)	59.7 (△2.5)	62.7 (△4.0)	54.8 (△10.8)	55.8 (△15.9)	49.8 (△23.0)
輸送機械工業	2635.9	95.7 (△1.1)	100.5 (5.0)	97.9 (16.1)	92.7 (△5.4)	97.9 (4.4)	99.1 (4.0)	103.7 (16.6)	101.9 (6.4)	97.6 (0.5)	100.6 (0.8)	104.7 (2.4)	106.6 (10.9)	101.8 (4.0)	103.2 (4.7)
窯業・土石製品工業	83.4	90.4 (△4.2)	90.0 (△0.4)	94.8 (8.1)	101.4 (10.6)	86.2 (△9.6)	85.7 (△13.1)	87.3 (△6.6)	87.0 (△5.6)	103.0 (17.1)	76.9 (△20.9)	85.6 (△4.3)	88.2 (△8.2)	90.9 (17.6)	95.6 (17.5)
化学工業	1430.0	107.1 (5.8)	101.4 (△5.3)	100.4 (△1.2)	99.0 (3.0)	101.2 (△2.6)	95.0 (△6.4)	98.2 (△2.6)	121.4 (20.8)	111.5 (9.8)	94.8 (△5.2)	90.2 (△18.8)	105.9 (△6.8)	95.8 (△10.4)	97.9 (△30.5)
プラスチック製品工業	434.3	97.5 (△6.6)	106.7 (9.4)	97.7 (△0.9)	101.8 (4.0)	103.8 (6.0)	109.2 (12.1)	105.6 (15.9)	104.4 (9.5)	103.3 (4.9)	104.6 (4.8)	106.5 (7.0)	113.2 (16.8)	114.8 (17.9)	114.3 (15.3)
パルプ・紙・紙加工品工業	525.8	102.7 (1.0)	98.5 (△4.1)	98.0 (△5.2)	98.5 (△4.1)	100.3 (△2.7)	97.2 (△6.8)	96.4 (△6.6)	98.1 (△5.3)	97.1 (△4.3)	100.7 (△2.3)	97.9 (△5.1)	98.4 (△5.0)	99.2 (△1.0)	99.7 (△1.0)
繊維工業	93.4	105.8 (△0.5)	93.5 (△11.6)	103.9 (2.7)	96.0 (△13.8)	94.2 (△11.5)	99.9 (△13.1)	89.9 (△16.9)	102.4 (△8.1)	88.7 (△19.5)	88.4 (△19.6)	91.1 (△19.8)	74.7 (△30.9)	98.1 (14.2)	99.5 (8.1)
食料品・たばこ工業	1473.4	97.6 (△2.0)	94.9 (△2.8)	95.6 (△2.1)	98.3 (0.2)	97.2 (1.7)	96.6 (△5.8)	91.0 (4.9)	92.1 (△7.7)	94.3 (△4.8)	94.2 (△5.7)	95.6 (△4.9)	95.8 (△0.3)	96.3 (△1.4)	95.2 (△4.2)
その他工業	514.6	107.1 (△1.2)	105.0 (△2.0)	103.0 (△3.5)	108.0 (6.9)	105.3 (△3.3)	110.8 (3.0)	110.5 (5.8)	107.4 (△1.0)	103.4 (△5.4)	102.1 (△5.1)	99.7 (△9.9)	101.6 (△2.6)	103.7 (△2.6)	103.9 (△4.8)
ゴム製品工業	166.5	103.3 (△1.9)	102.7 (△0.6)	98.9 (△4.7)	101.8 (1.3)	101.9 (△1.3)	103.1 (△1.4)	106.0 (4.2)	105.2 (2.5)	100.2 (△6.3)	99.4 (△3.1)	101.4 (△3.0)	105.2 (5.0)	104.4 (1.4)	104.6 (△1.7)
家具工業	69.5	105.4 (△2.7)	98.8 (△6.3)	89.0 (△18.9)	92.3 (△16.1)	113.4 (5.5)	117.3 (8.8)	98.3 (△6.4)	101.7 (△6.4)	98.3 (△12.6)	105.5 (0.1)	95.9 (△8.7)	91.5 (△4.6)	97.0 (△0.8)	85.5 (△16.0)
印刷業	30.4	98.7 (△4.1)	90.8 (△8.0)	101.0 (4.4)	99.4 (5.2)	97.1 (△6.0)	95.2 (2.3)	91.4 (△0.9)	91.3 (△4.8)	82.3 (△23.1)	88.0 (△16.8)	87.1 (△10.1)	82.1 (△16.9)	87.4 (△12.4)	86.6 (△12.8)
木材・木製品工業	34.0	110.0 (5.2)	83.4 (△24.2)	89.0 (△18.3)	91.0 (△16.0)	87.2 (△31.3)	81.6 (△25.3)	96.7 (△11.4)	84.6 (△28.7)	84.8 (△21.2)	66.8 (△42.1)	82.7 (△20.9)	78.9 (△26.9)	79.6 (△21.3)	80.9 (△20.4)
その他製品工業	214.2	111.3 (△0.9)	114.1 (2.5)	112.1 (3.3)	119.8 (24.7)	110.1 (△2.1)	122.8 (8.8)	123.4 (13.9)	117.4 (3.1)	114.2 (2.6)	110.7 (0.2)	100.9 (△13.7)	109.3 (△1.9)	111.7 (△2.2)	116.2 (△0.8)

前年・前年同月比(%)は原指数

3 業種別出荷指数の年次及び月次推移

(令和2年=100)

業種	ウェイト	原指数 (前年比)		季節調整指数 (前年同月比)											
		R4年	R5年	R5年1月	2月	3月	4月	5月	6月	7月	8月	9月	10月	11月	12月
鉄	10000.0	98.6 (△0.5)	98.2 (△0.4)	97.3 (2.6)	96.4 (△1.0)	99.6 (2.2)	96.7 (△3.4)	97.8 (6.9)	99.7 (1.8)	99.4 (0.4)	98.1 (△2.4)	97.5 (△4.5)	100.8 (2.2)	97.7 (△2.6)	97.3 (△5.6)
鉄鋼	118.4	113.7 (3.6)	104.1 (△8.4)	104.6 (△4.0)	100.6 (△13.6)	103.2 (△8.7)	103.5 (△13.7)	104.0 (△7.8)	107.7 (△7.2)	107.3 (△3.6)	102.4 (△11.3)	100.3 (△16.4)	103.8 (△7.7)	104.9 (△6.3)	109.6 (0.7)
非鉄金属工業	332.3	102.2 (△4.4)	100.3 (△1.9)	94.6 (△9.1)	98.1 (△5.1)	97.8 (△6.4)	100.3 (△2.8)	98.3 (△5.0)	103.8 (1.7)	103.0 (1.4)	101.0 (△0.2)	102.3 (2.6)	103.0 (1.2)	99.2 (△1.6)	101.9 (0.6)
金属製品工業	286.7	101.1 (1.5)	91.8 (△9.2)	99.2 (6.3)	103.8 (10.8)	94.9 (△2.5)	100.4 (7.4)	92.1 (△11.0)	84.8 (△19.3)	89.5 (△14.8)	86.9 (△18.7)	88.6 (△15.5)	86.9 (△16.1)	87.3 (△16.0)	89.3 (△13.2)
汎用・生産用・業務用機械工業	677.7	99.4 (2.1)	98.8 (△0.6)	88.2 (△8.9)	89.6 (△5.5)	110.3 (15.0)	97.7 (1.5)	109.7 (10.5)	99.8 (△6.6)	99.9 (△0.2)	101.4 (1.1)	95.5 (2.7)	97.4 (△5.2)	96.3 (△5.2)	97.4 (△6.7)
電子部品・デバイス工業	210.3	114.4 (2.1)	104.6 (△8.6)	108.1 (△8.9)	113.1 (△1.7)	110.7 (△5.8)	102.1 (△15.7)	109.8 (1.4)	110.9 (0.4)	107.3 (△5.5)	101.1 (△10.4)	103.2 (△12.2)	97.6 (△13.9)	97.1 (△11.6)	95.3 (△17.4)
電気機械工業	1133.5	98.0 (△2.7)	98.7 (0.7)	97.4 (4.4)	99.9 (2.1)	102.5 (7.7)	99.8 (△6.5)	100.0 (14.4)	100.8 (5.8)	96.1 (△6.5)	100.3 (0.3)	96.9 (△8.1)	101.5 (6.2)	94.7 (△4.3)	96.0 (△3.7)
情報通信機械工業	165.5	62.3 (△12.5)	60.0 (△3.7)	61.6 (21.6)	69.1 (25.1)	60.7 (21.1)	70.8 (40.1)	64.4 (27.5)	57.1 (△9.0)	57.8 (△8.3)	60.6 (△4.2)	63.6 (△38.7)	55.5 (△12.0)	56.3 (△15.8)	51.2 (△22.6)
輸送機械工業	2773.6	95.9 (△1.0)	101.1 (5.4)	99.2 (13.9)	93.3 (△0.8)	97.8 (2.6)	99.6 (4.3)	103.6 (14.4)	103.0 (7.4)	100.6 (5.8)	98.9 (△1.9)	103.9 (2.6)	108.5 (12.7)	101.6 (3.4)	103.5 (4.8)
窯業・土石製品工業	93.1	90.6 (△5.2)	86.2 (△4.9)	86.6 (△8.6)	92.6 (1.1)	85.6 (3.1)	84.4 (△14.9)	83.6 (△12.2)	78.3 (△17.1)	86.5 (△2.0)	86.3 (△4.6)	81.3 (△15.6)	83.0 (△9.6)	94.8 (10.1)	93.5 (9.4)
化学工業	1367.5	104.3 (6.0)	99.6 (△4.5)	100.1 (2.0)	98.0 (1.8)	99.2 (△3.5)	88.2 (△12.9)	101.9 (7.9)	116.5 (17.0)	107.0 (4.8)	99.0 (0.3)	91.9 (△12.6)	104.0 (△4.2)	93.2 (△14.6)	94.3 (△27.2)
プラスチック製品工業	412.9	99.8 (△4.4)	105.3 (5.5)	98.7 (△1.0)	99.6 (△1.4)	104.1 (4.2)	102.9 (1.8)	105.5 (12.5)	102.2 (3.3)	103.4 (1.7)	103.6 (1.5)	105.9 (3.4)	110.0 (12.4)	113.0 (15.5)	114.5 (11.8)
パルプ・紙・紙加工品工業	528.8	102.4 (0.7)	97.7 (△4.6)	97.9 (△4.9)	97.6 (△5.8)	98.3 (△5.4)	96.6 (△8.6)	97.5 (△3.8)	97.5 (△5.3)	97.4 (△2.2)	97.9 (△5.2)	97.8 (△6.7)	97.2 (△3.4)	97.8 (△3.5)	100.0 (△0.2)
繊維工業	75.2	102.6 (△5.1)	88.6 (△13.6)	94.1 (2.0)	83.0 (△33.7)	109.0 (26.6)	92.9 (△12.3)	84.9 (△22.8)	88.0 (△18.2)	86.8 (△18.3)	88.0 (△16.7)	80.4 (△21.8)	81.9 (△23.4)	82.5 (△8.2)	88.1 (△7.8)
食料品・たばこ工業	1443.6	94.8 (△2.2)	93.0 (△1.9)	93.1 (△2.1)	94.6 (△2.0)	95.6 (1.7)	94.7 (△7.2)	86.1 (3.7)	90.2 (△7.0)	94.4 (1.2)	94.4 (△2.7)	95.6 (△1.8)	93.3 (1.0)	94.2 (0.8)	92.5 (△5.5)
その他工業	380.9	106.1 (△0.9)	102.0 (△3.9)	97.3 (△11.1)	104.0 (1.1)	104.5 (△1.3)	105.8 (1.3)	102.8 (△2.5)	105.5 (△1.7)	100.4 (△6.9)	103.4 (△3.9)	98.5 (△9.3)	99.2 (△3.8)	99.9 (△4.4)	102.3 (△3.4)
ゴム製品工業	116.0	102.9 (△1.9)	102.5 (△0.4)	96.8 (△9.9)	103.3 (2.7)	103.3 (0.7)	103.8 (1.3)	105.5 (4.8)	103.4 (△1.9)	98.9 (△6.2)	101.2 (△1.7)	102.1 (0.5)	103.1 (4.9)	103.4 (2.6)	102.6 (△2.4)
家具工業	54.0	105.9 (△0.7)	97.5 (△7.9)	89.6 (△18.5)	95.2 (△13.0)	109.8 (2.7)	108.5 (4.3)	96.5 (△8.9)	101.5 (△5.2)	98.3 (△13.2)	104.2 (△2.4)	94.6 (△10.6)	89.8 (△9.8)	94.8 (△5.9)	86.7 (△15.6)
印刷	27.3	98.7 (△4.1)	90.8 (△8.0)	101.0 (4.4)	99.4 (5.2)	97.1 (△6.0)	95.2 (2.3)	91.4 (△0.9)	91.3 (△4.8)	82.3 (△23.1)	88.0 (△16.8)	87.1 (△10.1)	82.1 (△16.9)	87.4 (△12.4)	86.6 (△12.8)
木材・木製品工業	23.5	102.0 (△0.9)	80.7 (△20.9)	88.4 (△12.1)	89.2 (△12.2)	88.8 (△11.0)	79.8 (△21.3)	80.0 (△29.2)	80.8 (△21.6)	82.0 (△21.0)	61.6 (△42.4)	72.2 (△31.7)	88.7 (△10.9)	76.8 (△21.6)	80.8 (△12.1)
その他製品工業	160.1	110.5 (0.3)	108.3 (△2.0)	100.8 (△11.7)	112.6 (6.6)	107.7 (△2.0)	111.1 (3.4)	108.9 (△1.1)	113.1 (2.5)	107.8 (△0.9)	112.4 (2.2)	102.2 (△12.5)	106.2 (△4.8)	104.4 (△5.3)	112.3 (1.9)

前年・前年同月比(%)は原指数

4 業種別在庫指数の年次及び月次推移

(令和2年=100)

業種	ウエイト	原指数 (前年比)		季節調整指数 (前年同月比)											
		R4年	R5年	R5年1月	2月	3月	4月	5月	6月	7月	8月	9月	10月	11月	12月
鉄鋼	195.5	102.2 (2.4)	105.4 (3.1)	99.9 (△3.2)	101.8 (2.3)	101.1 (△2.3)	101.1 (△4.3)	102.1 (△1.5)	106.1 (2.9)	107.9 (8.3)	108.5 (3.7)	106.0 (4.6)	109.9 (9.0)	110.0 (10.8)	110.7 (8.8)
非鉄金属工業	310.0	100.4 (5.0)	93.7 (△6.7)	91.8 (△12.1)	91.9 (△10.6)	94.4 (△5.7)	92.2 (△10.0)	94.7 (△9.4)	92.7 (△10.7)	92.7 (△11.0)	95.1 (△6.9)	95.1 (△1.5)	93.9 (△4.1)	94.8 (1.5)	94.7 (1.9)
金属製品工業	393.3	97.0 (3.7)	93.0 (△4.1)	92.8 (△4.9)	90.8 (△2.5)	93.3 (3.2)	90.2 (△12.1)	90.5 (△8.1)	93.6 (△3.7)	91.9 (△5.3)	92.9 (△4.9)	93.7 (△3.9)	96.1 (0.0)	94.8 (△2.0)	94.9 (△3.6)
汎用・生産用・業務用機械工業	1404.5	100.5 (7.3)	113.6 (13.0)	108.5 (14.8)	92.5 (△3.6)	110.3 (14.7)	112.8 (16.6)	115.5 (22.7)	116.9 (21.6)	117.4 (21.8)	117.4 (18.8)	114.4 (12.1)	118.6 (15.9)	116.1 (△7.9)	121.8 (15.1)
電子部品・デバイス工業	-	-	-	-	-	-	-	-	-	-	-	-	-	-	-
電気機械工業	706.7	119.3 (13.1)	119.4 (0.1)	120.8 (2.9)	121.1 (4.2)	110.7 (△8.3)	116.2 (△1.7)	121.2 (8.7)	126.8 (12.2)	128.0 (9.9)	121.1 (1.2)	116.2 (△6.6)	113.0 (△10.4)	117.9 (△5.8)	117.5 (△5.4)
情報通信機械工業	-	-	-	-	-	-	-	-	-	-	-	-	-	-	-
輸送機械工業	1481.9	122.2 (12.1)	123.1 (0.7)	119.9 (38.5)	128.5 (2.3)	130.5 (16.4)	126.1 (12.0)	133.8 (21.1)	127.0 (8.3)	98.9 (△24.5)	125.8 (△6.3)	133.5 (△4.3)	118.3 (△12.7)	120.0 (△9.5)	118.1 (△8.4)
窯業・土石製品工業	20.8	110.2 (△22.2)	178.5 (62.0)	97.3 (△0.2)	120.5 (39.4)	129.5 (△9.0)	139.7 (△2.1)	143.6 (15.4)	181.3 (54.2)	224.7 (124.4)	187.3 (46.0)	217.1 (99.0)	213.2 (83.1)	242.2 (181.1)	243.7 (293.8)
化学工業	2101.4	93.4 (0.5)	91.2 (△2.4)	95.7 (△1.3)	91.7 (△5.3)	91.6 (△3.6)	92.6 (0.2)	95.2 (3.4)	94.7 (3.1)	92.2 (0.2)	91.3 (2.0)	89.4 (△1.7)	87.4 (△7.4)	87.2 (△6.8)	85.6 (△10.3)
プラスチック製品工業	558.3	103.9 (△3.2)	106.1 (2.1)	105.1 (△4.3)	106.1 (△1.8)	105.6 (△1.6)	108.3 (4.1)	107.2 (4.0)	107.1 (5.1)	106.1 (4.3)	105.0 (3.1)	99.5 (△2.7)	105.9 (3.9)	109.3 (5.8)	107.6 (6.0)
パルプ・紙・紙加工品工業	877.6	88.2 (△6.1)	87.5 (△0.8)	85.8 (△8.2)	86.6 (△4.6)	87.9 (△0.5)	90.9 (3.3)	88.1 (△0.5)	88.1 (△0.3)	86.7 (△3.4)	87.5 (△0.3)	87.2 (1.0)	86.8 (△0.2)	87.5 (2.7)	87.1 (2.3)
繊維工業	135.0	100.9 (7.5)	121.1 (20.0)	109.9 (19.6)	112.7 (25.6)	110.4 (13.9)	113.2 (12.9)	116.0 (19.2)	121.0 (19.8)	124.3 (22.4)	121.8 (17.1)	126.1 (17.2)	125.0 (16.4)	133.6 (22.8)	136.9 (32.4)
食料品・たばこ工業	1356.1	94.2 (△1.9)	102.7 (9.0)	100.9 (7.1)	108.2 (17.1)	104.6 (12.2)	105.1 (15.2)	106.3 (17.6)	104.4 (13.6)	101.3 (7.1)	94.0 (1.2)	94.6 (0.9)	102.2 (6.4)	105.5 (5.9)	105.7 (3.6)
その他工業	458.9	96.0 (△13.8)	110.5 (15.1)	104.5 (7.5)	106.2 (14.9)	107.2 (15.6)	107.3 (14.2)	111.1 (18.7)	112.2 (17.7)	113.3 (20.0)	113.5 (19.2)	112.7 (16.9)	111.9 (13.4)	113.8 (13.7)	112.5 (10.6)
ゴム製品工業	91.4	116.6 (2.9)	117.8 (1.0)	117.4 (△3.9)	115.8 (△2.9)	114.7 (△5.2)	111.8 (△7.1)	117.7 (△4.9)	122.0 (7.6)	122.6 (9.3)	122.4 (10.7)	117.4 (3.0)	117.5 (3.5)	117.0 (2.4)	117.9 (3.5)
家具工業	13.2	130.8 (15.6)	147.6 (12.8)	116.5 (△3.0)	109.6 (△17.4)	123.0 (△12.6)	144.5 (7.2)	166.4 (17.3)	141.5 (△7.7)	145.8 (1.6)	158.1 (8.7)	156.7 (11.9)	160.5 (58.1)	179.4 (69.3)	163.7 (52.0)
印刷業	-	-	-	-	-	-	-	-	-	-	-	-	-	-	-
木材・木製品工業	118.9	94.0 (5.0)	114.5 (21.8)	109.8 (33.5)	110.6 (35.5)	108.6 (19.1)	108.5 (20.7)	113.2 (30.0)	115.3 (23.9)	117.1 (25.0)	116.2 (19.6)	120.0 (24.4)	117.2 (14.8)	118.8 (13.6)	118.2 (8.4)
その他製品工業	235.4	87.0 (△28.5)	103.6 (19.1)	96.6 (2.8)	101.5 (17.6)	101.9 (28.4)	102.9 (23.8)	105.3 (26.6)	104.3 (23.0)	105.6 (24.7)	106.3 (24.2)	105.1 (19.9)	103.6 (14.6)	106.7 (15.4)	103.6 (12.9)

前年・前年同月比(%)は原指数

5 業種分類別生産指数(原指数)

分類 時系列	鉄鋼業					非鉄金属					金属製品		建築用
	鋳工業	鉄鋼業	鋼管	冷間仕上 鋼材	鑄鍛造品	非鉄金属 工業	非鉄金属 地金	伸銅・電線 アルミニウム 圧延製品	ケーブル	非鉄金属 鑄物	金属製品 工業	金属製品	建築用 金属製品
ウェイト	10000.0	109.2	16.5	15.1	77.6	214.1	36.9	69.1	45.7	62.4	240.0	52.0	
令和元年	111.4	117.1	132.8	120.0	113.2	116.1	114.4	110.2	114.3	124.9	107.6	107.1	
令和2年	100.0	100.0	100.0	100.0	100.0	100.0	100.0	100.0	100.0	100.0	100.0	100.0	
令和3年	100.2	110.1	114.2	124.5	106.4	111.4	112.6	114.9	101.7	114.0	98.7	102.1	
令和4年	100.4	115.0	126.8	120.6	111.3	107.1	111.7	104.6	97.5	114.0	101.0	101.6	
令和5年	99.3	105.0	99.6	112.5	104.8	108.1	103.0	100.1	95.3	129.2	91.4	93.6	
令和元年	1月	103.9	118.9	155.2	112.8	112.3	111.4	124.9	104.9	93.7	123.6	104.2	109.2
	2月	112.4	123.2	154.3	121.8	116.8	118.6	115.0	111.4	119.7	127.9	106.4	99.1
	3月	117.8	128.7	164.6	132.3	120.3	119.7	117.1	117.6	115.0	126.8	110.1	100.4
	4月	114.6	126.6	158.0	120.4	121.1	120.6	123.5	111.9	116.4	131.7	114.3	111.6
	5月	113.4	121.3	140.8	124.5	116.5	109.5	114.2	106.3	98.4	118.3	101.0	103.7
	6月	116.9	119.7	137.2	134.6	113.0	116.7	107.3	109.2	123.2	125.9	102.2	106.6
	7月	117.4	121.3	123.8	136.6	117.8	125.6	123.4	118.5	115.7	142.2	116.6	121.5
	8月	95.3	96.1	99.3	101.6	94.4	98.6	105.5	95.3	100.0	97.2	93.9	91.8
	9月	111.5	108.6	120.4	119.8	103.9	121.3	101.6	112.1	130.0	136.8	112.2	107.4
	10月	116.2	116.3	130.4	117.4	113.1	117.8	108.3	118.1	113.1	126.4	119.2	123.8
	11月	111.4	110.9	105.1	113.6	111.6	122.4	127.9	114.7	125.0	125.8	111.0	106.2
	12月	105.5	113.6	104.3	104.1	117.4	110.6	103.9	102.1	121.4	115.9	100.2	103.8
令和2年	1月	100.8	101.8	79.8	122.6	102.4	106.3	114.2	99.1	96.7	116.7	99.6	103.1
	2月	103.8	115.0	70.2	108.7	125.7	111.4	103.1	104.1	117.4	120.0	96.1	86.8
	3月	113.9	112.2	105.9	112.6	113.5	113.2	107.8	109.0	105.2	126.8	106.2	104.0
	4月	91.8	83.1	94.7	92.5	78.8	95.0	102.5	103.1	104.7	74.4	102.7	105.4
	5月	78.6	76.6	106.9	55.4	74.2	64.7	71.4	78.8	83.0	31.7	84.3	82.0
	6月	96.1	88.4	103.3	63.9	90.0	79.8	92.5	81.5	91.2	62.2	93.4	98.2
	7月	101.7	98.2	129.5	78.6	95.3	90.5	87.9	89.4	95.8	89.4	106.0	106.4
	8月	87.7	74.8	87.4	76.5	71.8	81.9	94.7	78.6	79.5	79.8	90.0	82.0
	9月	106.7	120.0	111.8	116.2	122.5	109.3	96.1	111.3	100.2	121.6	103.1	94.2
	10月	108.1	107.6	96.6	121.6	107.2	117.4	113.3	121.2	101.4	127.4	110.0	115.9
	11月	105.3	108.7	123.8	129.1	101.6	116.0	107.8	113.9	115.1	123.8	104.6	110.3
	12月	105.6	113.7	90.1	122.3	117.0	114.4	108.6	110.1	109.8	126.2	103.9	111.7
令和3年	1月	94.0	96.0	86.8	131.3	91.2	108.0	106.6	105.3	95.5	120.8	92.1	89.5
	2月	97.5	108.1	110.9	127.2	103.8	110.3	107.1	110.5	100.6	119.2	100.8	85.0
	3月	114.7	122.2	114.3	137.1	121.0	124.9	122.2	123.7	111.3	137.7	115.8	110.2
	4月	115.4	121.9	118.5	140.8	118.9	119.2	128.4	118.5	107.6	123.2	107.7	105.5
	5月	92.8	100.0	99.8	103.9	99.3	99.5	106.5	104.5	88.0	98.4	92.5	86.0
	6月	110.5	111.1	100.0	128.1	110.1	117.7	113.2	123.9	94.9	130.4	102.8	104.6
	7月	102.8	118.3	136.4	131.6	111.8	114.9	97.4	125.4	101.2	123.5	102.2	108.5
	8月	85.2	96.8	107.5	106.8	92.6	99.8	103.6	100.9	91.5	102.4	91.6	93.1
	9月	93.1	117.0	122.8	130.5	113.1	108.2	110.8	119.9	102.3	98.0	99.3	110.9
	10月	96.6	105.2	117.9	110.8	101.5	105.3	119.3	119.8	102.6	82.9	96.2	114.2
	11月	102.2	119.0	140.1	127.7	112.8	118.9	119.5	117.8	114.2	123.1	97.0	115.9
	12月	97.0	105.4	115.6	118.1	100.7	110.1	116.1	108.4	110.4	108.3	86.6	102.3
令和4年	1月	87.2	103.8	120.2	119.9	97.2	99.3	105.1	97.6	90.0	104.5	91.4	93.9
	2月	94.9	115.3	117.1	132.4	111.5	103.7	103.8	105.1	102.4	103.0	88.4	97.7
	3月	108.7	124.5	132.1	137.6	120.4	113.2	115.9	118.0	101.0	115.3	103.1	105.2
	4月	102.3	121.0	146.8	125.5	114.7	110.2	117.7	111.0	106.8	107.5	100.9	106.0
	5月	84.8	106.6	130.4	106.5	101.5	94.7	110.3	98.4	78.7	92.9	94.9	93.2
	6月	106.7	120.1	159.1	109.5	113.9	110.1	115.1	112.2	91.5	118.6	105.4	106.5
	7月	103.3	110.8	122.4	124.2	105.7	108.3	113.3	110.0	91.1	116.0	106.2	100.4
	8月	90.5	104.5	138.1	101.7	97.9	91.7	98.0	87.8	80.4	100.5	102.0	94.9
	9月	108.9	122.8	131.3	128.7	119.9	110.7	112.8	104.0	99.5	124.9	107.3	106.9
	10月	107.4	118.9	116.6	127.5	117.7	116.9	119.5	111.0	109.3	127.6	107.9	106.8
	11月	104.8	121.4	107.9	130.3	122.5	119.2	130.7	106.3	106.0	136.2	106.9	108.0
	12月	105.6	109.7	100.1	103.9	112.9	106.9	98.0	94.0	113.8	121.4	97.6	99.4
令和5年	1月	88.5	98.9	74.3	111.9	101.7	93.2	93.7	87.0	79.3	109.9	86.9	85.8
	2月	94.2	103.5	94.8	108.0	104.5	101.9	93.1	99.6	97.7	112.7	96.2	93.2
	3月	108.8	112.0	88.7	122.7	114.9	112.7	104.6	107.7	93.6	136.9	105.3	111.2
	4月	101.1	103.9	103.6	115.4	101.8	108.7	112.6	96.0	99.1	127.4	96.1	99.0
	5月	92.6	99.2	97.0	98.6	99.7	94.5	102.9	89.1	75.3	109.6	87.7	94.6
	6月	110.0	113.9	110.4	120.3	113.4	111.6	101.9	102.5	99.5	136.1	87.9	99.8
	7月	101.4	108.4	111.7	113.1	106.8	112.7	106.2	104.9	95.4	137.8	90.8	100.9
	8月	86.0	90.8	85.4	101.0	89.9	94.6	89.4	91.6	78.7	112.7	85.6	85.0
	9月	99.3	101.4	84.7	109.4	103.4	116.5	106.2	106.7	106.0	141.1	92.4	94.8
	10月	107.8	110.2	114.2	116.3	108.1	118.2	102.0	111.6	106.0	143.9	94.4	96.3
	11月	103.4	111.7	118.5	116.7	109.3	119.6	114.8	107.1	102.1	149.2	89.3	86.7
	12月	98.6	106.6	112.0	116.0	103.6	112.6	108.1	97.3	111.4	133.2	84.6	76.3

5 業種分類別生産指数(原指数)

分類 時系列	暖ちゅう房		汎用・ 生産用・ 業務用 機械工業	圧縮機	汎用 機械 器具部品	冷凍機・ 同応用品	その他の 汎用 機械	生活関連 産業用 機械	金属工作 機械	金属加工 機械	金 型	その他の 生産用 機械	
	熱機器	金属製品											
ウェイト	68.9	119.1	591.7	15.8	41.3	36.1	6.7	6.2	50.3	3.6	60.8	72.7	
令和元年	x	111.7	123.5	x	134.6	108.8	x	x	161.8	x	112.2	123.3	
令和2年	x	100.0	100.0	x	100.0	100.0	x	x	100.0	x	100.0	100.0	
令和3年	x	95.3	95.8	x	131.0	104.0	x	x	110.2	x	91.9	93.0	
令和4年	x	94.2	99.7	x	112.6	100.9	x	x	145.7	x	93.9	107.1	
令和5年	x	96.2	98.9	x	111.2	85.2	x	x	166.7	x	99.0	121.6	
令和元年	1月	x	103.0	120.8	x	140.2	102.5	x	x	170.7	x	160.9	136.8
	2月	x	108.7	127.0	x	142.7	110.7	x	x	185.9	x	89.8	162.0
	3月	x	120.6	124.9	x	126.4	116.0	x	x	203.3	x	135.3	118.5
	4月	x	124.2	120.1	x	140.7	123.3	x	x	152.2	x	75.2	131.0
	5月	x	106.8	107.6	x	131.4	114.7	x	x	162.7	x	82.4	108.0
	6月	x	106.6	121.6	x	144.2	122.6	x	x	153.5	x	110.4	96.2
	7月	x	122.5	129.1	x	156.4	117.6	x	x	160.7	x	121.1	107.4
	8月	x	100.2	128.6	x	125.2	68.1	x	x	163.8	x	139.4	90.2
	9月	x	119.5	124.6	x	126.6	83.5	x	x	159.6	x	109.4	137.8
	10月	x	120.2	118.3	x	134.7	120.7	x	x	130.7	x	101.2	86.4
	11月	x	111.8	133.2	x	130.8	122.7	x	x	161.8	x	107.8	150.4
	12月	x	96.6	126.7	x	115.4	102.7	x	x	136.7	x	113.9	154.4
令和2年	1月	x	100.7	117.0	x	125.3	93.0	x	x	128.4	x	110.1	76.8
	2月	x	100.8	113.3	x	107.9	97.9	x	x	128.2	x	90.0	98.9
	3月	x	112.3	128.9	x	105.9	112.7	x	x	121.4	x	204.4	117.0
	4月	x	106.2	97.0	x	93.4	107.5	x	x	76.9	x	71.7	97.1
	5月	x	86.1	85.3	x	65.3	96.4	x	x	72.4	x	103.0	95.2
	6月	x	91.1	100.6	x	87.7	114.5	x	x	106.3	x	94.1	96.5
	7月	x	111.3	95.3	x	89.8	101.0	x	x	95.6	x	74.6	75.6
	8月	x	99.2	78.7	x	64.0	59.5	x	x	76.3	x	79.5	103.7
	9月	x	106.2	101.8	x	103.2	91.4	x	x	98.4	x	130.5	91.6
	10月	x	100.1	91.8	x	116.2	117.1	x	x	99.8	x	69.9	83.7
	11月	x	95.3	92.6	x	122.7	107.3	x	x	88.7	x	58.8	133.1
	12月	x	90.5	97.6	x	118.6	101.7	x	x	107.8	x	113.3	130.8
令和3年	1月	x	80.2	88.7	x	122.9	98.4	x	x	111.2	x	67.3	95.0
	2月	x	94.1	94.5	x	135.2	100.2	x	x	98.3	x	71.8	139.2
	3月	x	110.9	110.1	x	145.0	124.0	x	x	121.5	x	151.7	94.4
	4月	x	109.1	95.6	x	144.9	126.0	x	x	89.9	x	100.2	68.3
	5月	x	94.7	78.8	x	103.4	111.9	x	x	81.4	x	62.2	71.4
	6月	x	96.9	99.6	x	155.4	122.1	x	x	108.0	x	77.8	92.8
	7月	x	99.0	96.8	x	136.6	97.3	x	x	106.3	x	107.4	74.7
	8月	x	93.1	84.3	x	111.1	64.6	x	x	114.0	x	78.1	105.4
	9月	x	97.4	101.9	x	128.5	92.9	x	x	110.2	x	103.3	121.4
	10月	x	93.2	97.8	x	128.2	116.3	x	x	120.2	x	87.0	87.2
	11月	x	93.1	102.0	x	138.4	102.6	x	x	151.8	x	93.5	80.0
	12月	x	82.1	99.1	x	122.8	92.0	x	x	109.3	x	102.1	86.5
令和4年	1月	x	90.9	86.2	x	103.9	85.4	x	x	110.5	x	63.1	93.0
	2月	x	89.6	93.3	x	114.9	90.3	x	x	132.7	x	75.8	83.2
	3月	x	101.0	108.8	x	131.2	104.6	x	x	156.4	x	93.8	71.8
	4月	x	98.1	93.2	x	116.8	109.6	x	x	128.3	x	101.9	56.0
	5月	x	92.8	84.3	x	97.8	83.8	x	x	121.8	x	105.0	46.2
	6月	x	90.0	112.2	x	132.5	103.1	x	x	148.6	x	89.7	144.4
	7月	x	98.6	99.4	x	109.1	112.8	x	x	163.2	x	106.7	48.2
	8月	x	92.6	94.4	x	95.9	79.4	x	x	145.6	x	79.2	182.3
	9月	x	98.3	101.9	x	108.4	107.6	x	x	170.2	x	105.5	93.9
	10月	x	95.1	104.3	x	109.5	118.1	x	x	161.5	x	102.6	146.0
	11月	x	97.2	106.9	x	121.7	119.5	x	x	154.1	x	109.3	129.0
	12月	x	86.0	111.4	x	109.0	96.5	x	x	155.6	x	94.1	190.6
令和5年	1月	x	77.3	84.0	x	99.7	85.6	x	x	160.2	x	92.3	57.1
	2月	x	89.2	88.6	x	115.0	87.6	x	x	169.3	x	105.2	118.0
	3月	x	104.6	123.1	x	108.5	91.1	x	x	190.7	x	168.5	158.9
	4月	x	100.5	96.8	x	106.0	102.6	x	x	159.8	x	72.6	115.7
	5月	x	96.0	94.9	x	100.6	97.4	x	x	141.9	x	92.3	133.8
	6月	x	95.3	104.4	x	115.0	100.7	x	x	168.9	x	96.5	121.7
	7月	x	100.6	97.5	x	110.9	81.5	x	x	167.3	x	87.9	120.6
	8月	x	98.1	92.0	x	109.0	47.1	x	x	180.4	x	83.6	138.3
	9月	x	104.2	96.8	x	110.9	60.7	x	x	155.0	x	95.5	109.8
	10月	x	102.0	104.4	x	122.5	97.6	x	x	160.6	x	94.6	141.0
	11月	x	95.1	98.8	x	120.8	91.1	x	x	154.3	x	93.7	110.3
	12月	x	91.5	105.0	x	114.9	79.9	x	x	192.2	x	104.8	134.3

5 業種分類別生産指数(原指数)

分類 時系列	医療用 機械器具・ 計測機器		その他の 業務用 機械工業		電子部品・ デバイス			集積電 子		電子管・ 半導体		電気機械 工業	回転電気 機械	開閉制御 装置	民生用 電気機 械	電気照明 器具	電池
	ウエイト	259.8	38.4	265.4	6.4	48.6	210.4	1247.0	26.2	40.3	488.2	409.7	261.7				
令和元年	114.8	x	109.1	x	114.9	108.0	113.3	111.7	111.8	109.2	116.0	114.6					
令和2年	100.0	x	100.0	x	100.0	100.0	100.0	100.0	100.0	100.0	100.0	100.0					
令和3年	91.8	x	115.8	x	97.9	118.5	100.5	108.3	105.8	91.5	106.7	107.4					
令和4年	93.4	x	120.3	x	87.2	125.8	101.9	111.5	96.3	102.9	101.6	103.5					
令和5年	82.9	x	105.0	x	83.8	108.6	99.3	89.2	104.5	93.5	109.9	94.4					
令和元年	1月	97.3	x	106.1	x	107.0	106.2	107.4	120.2	95.9	97.3	128.2	100.0				
	2月	113.9	x	108.5	x	109.5	109.0	119.7	118.6	125.5	117.9	130.2	111.2				
	3月	107.3	x	118.4	x	114.3	120.0	124.9	121.9	156.5	121.4	123.2	126.0				
	4月	114.9	x	105.1	x	121.7	101.0	117.9	133.3	90.2	132.2	102.3	119.2				
	5月	100.0	x	104.2	x	119.8	100.5	115.0	118.6	94.0	130.5	101.1	116.2				
	6月	120.7	x	107.3	x	115.1	105.1	118.2	119.1	98.4	136.5	110.3	106.6				
	7月	119.2	x	111.7	x	125.5	108.4	134.1	120.8	115.1	143.0	128.0	120.0				
	8月	140.8	x	96.3	x	100.5	95.2	88.7	69.1	106.8	75.5	99.7	94.9				
	9月	111.6	x	116.3	x	112.4	118.0	106.6	76.7	115.1	77.2	120.8	121.8				
	10月	112.7	x	106.4	x	113.2	104.9	109.9	113.7	121.0	92.3	120.1	127.2				
	11月	119.4	x	111.7	x	120.6	110.0	109.7	118.6	121.0	95.0	119.3	115.2				
	12月	120.1	x	117.6	x	119.5	117.7	107.4	109.9	102.0	91.9	108.8	116.6				
令和2年	1月	115.3	x	111.2	x	113.4	111.6	96.9	101.2	109.5	74.7	110.1	117.8				
	2月	110.3	x	105.8	x	104.1	106.8	98.9	89.2	125.9	87.2	108.9	106.2				
	3月	117.1	x	116.5	x	119.6	116.4	116.7	115.9	130.7	115.0	118.0	116.4				
	4月	111.6	x	109.5	x	92.7	113.6	89.4	106.1	87.1	101.6	86.8	67.7				
	5月	85.8	x	81.2	x	68.7	84.0	81.4	90.3	89.6	103.1	51.6	64.3				
	6月	105.8	x	94.4	x	84.2	96.8	90.5	112.1	86.6	129.0	69.4	43.0				
	7月	108.0	x	94.1	x	100.0	93.0	110.6	103.9	92.8	135.5	91.7	99.9				
	8月	79.8	x	85.9	x	79.3	87.2	81.5	55.5	69.0	78.0	80.4	99.0				
	9月	106.3	x	96.0	x	108.8	92.7	107.5	86.5	122.6	92.0	117.8	125.8				
	10月	90.9	x	97.9	x	115.6	92.7	108.4	110.4	109.7	92.2	123.8	120.4				
	11月	86.8	x	103.1	x	111.4	100.9	109.1	106.1	85.2	97.2	121.6	122.5				
	12月	82.4	x	104.5	x	102.3	104.3	109.0	122.9	91.5	94.5	120.1	117.0				
令和3年	1月	81.4	x	82.8	x	93.5	78.4	101.4	106.6	108.9	96.3	109.9	98.2				
	2月	84.1	x	96.9	x	104.5	93.5	99.3	106.1	94.9	95.2	112.2	93.4				
	3月	98.6	x	115.3	x	115.1	113.6	125.6	125.1	148.1	129.0	129.4	117.1				
	4月	98.4	x	116.6	x	99.4	119.2	123.9	130.6	82.4	138.6	114.6	116.1				
	5月	78.4	x	94.4	x	88.7	93.6	98.0	114.8	93.9	111.5	86.8	86.2				
	6月	100.2	x	132.6	x	107.9	137.7	115.5	130.6	95.8	123.6	114.2	105.9				
	7月	94.5	x	126.5	x	108.6	129.6	103.7	109.3	102.1	74.7	119.6	131.0				
	8月	74.0	x	113.3	x	91.1	117.0	75.0	66.4	88.7	54.7	87.4	95.5				
	9月	95.4	x	134.0	x	82.0	145.4	80.8	93.0	134.1	68.4	91.1	81.6				
	10月	95.5	x	118.0	x	93.7	121.8	87.9	112.1	114.0	78.3	94.8	86.0				
	11月	100.1	x	134.8	x	100.0	141.7	95.2	103.4	109.2	60.7	111.1	136.2				
	12月	101.4	x	124.0	x	90.4	130.0	99.5	101.7	97.2	67.1	109.5	141.1				
令和4年	1月	83.4	x	113.8	x	94.5	116.7	94.1	100.6	113.9	83.5	95.3	112.3				
	2月	92.8	x	119.4	x	94.1	124.0	95.6	112.1	95.0	80.9	104.1	113.9				
	3月	112.3	x	140.8	x	102.3	148.9	120.5	122.4	107.3	129.0	113.5	118.5				
	4月	93.7	x	125.4	x	104.7	128.3	105.2	128.9	84.3	111.7	103.1	103.8				
	5月	85.6	x	100.5	x	62.7	105.6	74.7	93.0	75.7	75.7	78.8	66.5				
	6月	108.7	x	123.8	x	84.4	131.3	106.3	113.7	86.8	121.7	102.6	88.4				
	7月	103.0	x	123.7	x	89.4	130.1	120.6	125.7	90.2	148.4	101.5	105.8				
	8月	72.0	x	110.7	x	70.9	117.9	91.8	91.4	81.5	85.3	89.8	115.4				
	9月	92.8	x	130.9	x	83.3	139.4	112.4	112.6	106.2	115.3	109.9	116.8				
	10月	89.9	x	117.5	x	91.8	120.0	98.4	121.3	101.8	98.2	101.0	93.8				
	11月	93.1	x	122.4	x	85.2	128.6	101.3	113.1	102.6	93.5	111.9	101.6				
	12月	93.9	x	114.3	x	83.5	118.4	101.3	102.8	110.4	91.6	107.3	105.6				
令和5年	1月	75.8	x	101.9	x	74.8	105.9	88.3	95.7	97.1	80.8	97.0	84.4				
	2月	59.4	x	117.4	x	70.8	126.4	96.8	93.0	98.8	88.0	109.5	96.3				
	3月	101.4	x	128.1	x	83.8	136.2	109.7	96.3	131.6	101.1	121.9	107.1				
	4月	86.1	x	101.5	x	74.0	105.1	107.5	113.7	86.8	125.4	103.9	90.9				
	5月	80.4	x	96.3	x	79.2	98.6	103.5	104.4	97.4	126.6	92.6	81.0				
	6月	92.0	x	117.4	x	97.6	120.4	118.6	108.3	104.2	132.2	116.1	98.5				
	7月	84.3	x	111.2	x	94.8	114.6	106.8	89.8	86.8	101.2	117.9	105.1				
	8月	71.9	x	92.5	x	76.9	95.5	78.7	44.6	85.3	54.7	101.0	93.2				
	9月	85.1	x	107.5	x	90.9	111.7	83.9	54.9	123.6	53.3	111.4	94.5				
	10月	85.4	x	95.8	x	94.8	95.5	97.4	90.3	124.7	80.4	112.9	98.2				
	11月	88.7	x	100.0	x	96.2	100.3	102.8	89.2	101.8	92.3	120.8	100.0				
	12月	84.5	x	90.2	x	71.4	93.4	97.0	89.8	116.2	86.3	113.5	83.9				

5 業種分類別生産指数(原指数)

分類	電子応用	情報通信	通信機械・無線応用	その他の情報通信	輸送機械	乗用車	トラック	特殊自動車	自動車部品	二輪自動車	二輪自動車部品	窯業・土石製品	
	装置	機械工業	装置	機械	工業			自動車	部品	自動車	部品	工業	
時系列	ウエイト	20.9	141.8	136.2	5.6	2635.9	611.9	190.9	12.3	1605.5	66.2	149.1	83.4
令和元年	x	88.7	88.0	x	115.0	x	x	x	118.3	x	128.9	110.9	
令和2年	x	100.0	100.0	x	100.0	x	x	x	100.0	x	100.0	100.0	
令和3年	x	71.3	70.1	x	96.8	x	x	x	94.1	x	134.6	94.4	
令和4年	x	61.9	60.6	x	95.7	x	x	x	86.5	x	160.1	90.4	
令和5年	x	59.0	57.1	x	100.5	x	x	x	89.7	x	165.1	90.0	
令和元年	1月	x	102.6	103.7	x	116.5	x	x	117.1	x	143.5	115.6	
	2月	x	88.9	86.5	x	119.2	x	x	122.5	x	147.8	111.2	
	3月	x	194.3	197.1	x	124.9	x	x	127.9	x	122.9	120.0	
	4月	x	80.5	78.3	x	117.8	x	x	124.8	x	105.3	98.7	
	5月	x	80.5	79.8	x	106.3	x	x	111.2	x	99.6	109.2	
	6月	x	82.5	80.6	x	110.2	x	x	118.3	x	101.5	105.3	
	7月	x	56.7	54.4	x	119.4	x	x	127.6	x	118.3	108.7	
	8月	x	61.2	60.0	x	96.3	x	x	100.4	x	101.6	106.6	
	9月	x	84.5	83.8	x	116.8	x	x	122.7	x	137.5	105.9	
	10月	x	75.0	74.5	x	116.9	x	x	115.6	x	159.8	111.9	
	11月	x	74.8	74.5	x	120.6	x	x	117.1	x	158.4	128.4	
	12月	x	82.6	82.3	x	114.9	x	x	114.8	x	150.7	109.7	
令和2年	1月	x	82.4	82.6	x	112.9	x	x	112.4	x	147.5	92.8	
	2月	x	125.9	126.0	x	112.0	x	x	112.3	x	145.6	104.0	
	3月	x	163.1	165.5	x	120.9	x	x	122.3	x	118.1	99.5	
	4月	x	83.1	81.5	x	62.6	x	x	70.6	x	98.5	105.0	
	5月	x	85.1	84.6	x	49.9	x	x	55.3	x	26.6	98.0	
	6月	x	111.7	111.2	x	89.3	x	x	85.4	x	63.5	93.2	
	7月	x	98.5	97.8	x	105.9	x	x	101.3	x	70.6	95.6	
	8月	x	77.0	76.7	x	85.2	x	x	83.6	x	71.4	104.3	
	9月	x	82.5	82.0	x	114.9	x	x	111.6	x	107.8	99.9	
	10月	x	79.3	78.7	x	117.9	x	x	117.4	x	117.0	101.2	
	11月	x	90.8	90.8	x	114.6	x	x	115.1	x	117.3	99.6	
	12月	x	120.6	122.4	x	114.0	x	x	112.8	x	116.1	107.0	
令和3年	1月	x	116.9	117.9	x	100.9	x	x	98.6	x	128.2	79.2	
	2月	x	74.8	72.6	x	102.9	x	x	100.3	x	150.5	91.9	
	3月	x	158.9	161.6	x	121.6	x	x	114.6	x	175.4	101.6	
	4月	x	44.3	41.0	x	108.5	x	x	105.0	x	142.4	91.2	
	5月	x	67.3	65.9	x	78.6	x	x	77.9	x	102.2	73.7	
	6月	x	53.4	50.6	x	97.4	x	x	101.8	x	131.2	101.0	
	7月	x	48.6	45.5	x	99.2	x	x	101.2	x	137.4	90.8	
	8月	x	52.1	50.5	x	81.0	x	x	81.8	x	119.1	86.2	
	9月	x	57.6	55.9	x	79.0	x	x	79.2	x	100.5	102.9	
	10月	x	63.2	62.6	x	88.7	x	x	84.0	x	101.0	99.6	
	11月	x	50.5	49.7	x	104.9	x	x	95.7	x	164.1	114.6	
	12月	x	67.8	67.7	x	98.9	x	x	88.8	x	162.6	99.6	
令和4年	1月	x	47.9	46.8	x	80.0	x	x	79.6	x	134.1	77.6	
	2月	x	55.0	52.5	x	98.3	x	x	87.3	x	178.2	89.7	
	3月	x	83.9	82.9	x	106.6	x	x	97.6	x	175.7	99.8	
	4月	x	36.4	32.8	x	89.8	x	x	84.7	x	143.0	95.0	
	5月	x	35.3	33.7	x	71.2	x	x	65.6	x	103.0	87.5	
	6月	x	54.6	53.6	x	94.7	x	x	82.3	x	161.5	93.0	
	7月	x	47.9	45.9	x	96.6	x	x	87.0	x	158.0	82.8	
	8月	x	51.4	49.9	x	89.4	x	x	79.8	x	156.8	95.5	
	9月	x	127.2	127.7	x	109.2	x	x	97.1	x	179.6	88.6	
	10月	x	59.3	58.0	x	103.1	x	x	91.9	x	177.9	103.3	
	11月	x	66.8	66.2	x	107.9	x	x	94.9	x	186.3	87.6	
	12月	x	77.0	76.8	x	101.3	x	x	90.3	x	167.1	84.8	
令和5年	1月	x	56.3	54.9	x	92.9	x	x	78.0	x	162.5	83.9	
	2月	x	67.1	64.4	x	93.0	x	x	82.9	x	165.5	99.2	
	3月	x	102.0	100.9	x	111.3	x	x	97.9	x	171.8	90.2	
	4月	x	52.2	48.3	x	93.4	x	x	85.3	x	152.3	82.6	
	5月	x	44.8	41.9	x	83.0	x	x	74.1	x	148.8	81.7	
	6月	x	47.6	44.4	x	100.8	x	x	88.7	x	180.1	87.8	
	7月	x	44.0	41.0	x	97.1	x	x	91.7	x	117.0	97.0	
	8月	x	50.1	48.9	x	90.1	x	x	82.5	x	128.7	75.5	
	9月	x	75.0	74.2	x	111.8	x	x	98.6	x	185.0	84.8	
	10月	x	52.9	51.5	x	114.3	x	x	101.9	x	188.8	94.8	
	11月	x	56.2	55.1	x	112.2	x	x	99.1	x	205.6	103.0	
	12月	x	59.3	59.1	x	106.1	x	x	95.5	x	174.6	99.6	

5 業種分類別生産指数(原指数)

時系列	分類	セメント・陶磁器・その他の			化学					プラスチック				
		同製品	同関連製品	窯業・土石製品	工業	肥料	化学原料	プラスチック	医薬品	その他の化学製品	プラスチック製品	プラスチックフィルム・シート	工業用プラスチック製品	プラスチック製日用雑貨・容器類
ウェイト		62.8	1.2	19.4	1430.0		38.5	127.4	734.1	530.0	434.3	155.4	153.8	93.1
令和元年	1月	105.3	x	124.6	104.6	x	116.2	96.0	114.7	112.0	104.1	115.4	121.4	
	2月	100.0	x	100.0	100.0	x	100.0	100.0	100.0	100.0	100.0	100.0	100.0	
	3月	89.0	x	106.7	101.2	x	122.2	85.9	117.1	104.4	111.6	103.2	98.9	
	4月	86.2	x	94.7	107.1	x	118.6	106.9	105.4	97.5	103.0	107.4	74.8	
	5月	85.0	x	98.8	101.4	x	97.4	103.6	102.0	106.7	96.7	119.1	108.4	
令和元年	1月	100.1	x	162.5	92.6	x	136.9	83.4	97.2	103.0	103.9	109.3	92.3	
	2月	108.3	x	116.1	117.9	x	116.6	115.5	123.4	108.3	105.2	118.5	96.5	
	3月	113.0	x	137.7	116.1	x	119.6	105.2	131.5	120.2	108.3	132.7	128.7	
	4月	102.2	x	83.2	105.8	x	125.6	95.7	115.4	117.4	109.0	116.4	138.0	
	5月	98.0	x	141.9	102.0	x	114.9	90.2	114.8	113.9	105.0	110.4	141.6	
	6月	102.7	x	106.7	108.6	x	135.9	99.2	115.9	118.6	103.9	115.7	148.1	
	7月	107.3	x	107.9	105.4	x	141.3	90.9	116.6	123.8	115.4	123.3	142.2	
	8月	90.8	x	154.2	88.5	x	126.1	78.4	93.0	100.0	88.3	101.9	118.8	
	9月	108.3	x	93.3	105.7	x	101.8	95.6	120.6	110.8	98.7	119.3	116.2	
	10月	107.3	x	122.0	116.3	x	54.0	120.8	127.6	111.7	106.4	113.5	114.9	
	11月	114.5	x	169.7	100.8	x	99.6	94.2	112.5	111.0	108.5	113.0	111.8	
	12月	111.4	x	100.3	96.0	x	122.4	82.8	108.3	105.2	97.0	110.7	107.4	
令和2年	1月	89.8	x	99.3	94.0	x	120.5	82.6	103.6	100.2	100.6	107.2	87.0	
	2月	106.8	x	93.1	100.0	x	114.4	89.0	111.6	98.0	94.9	108.1	87.6	
	3月	102.2	x	87.8	109.1	x	109.8	98.4	125.6	116.2	99.7	121.2	136.6	
	4月	101.6	x	117.9	104.9	x	110.4	112.1	94.0	95.8	94.3	77.1	126.3	
	5月	83.1	x	147.1	81.9	x	108.2	86.5	68.0	78.6	83.6	56.4	110.0	
	6月	93.9	x	91.0	98.9	x	87.1	106.6	91.2	94.6	90.5	87.9	112.7	
	7月	91.3	x	110.1	98.3	x	74.0	103.4	95.9	106.8	103.3	99.2	122.1	
	8月	97.5	x	129.0	104.3	x	103.7	129.7	70.6	81.6	91.4	79.9	67.0	
	9月	104.7	x	84.9	104.0	x	93.7	101.9	108.8	106.7	104.9	120.1	87.4	
	10月	112.5	x	65.1	98.6	x	50.4	100.3	108.1	107.7	115.3	118.3	77.9	
	11月	105.8	x	79.8	100.8	x	101.6	89.4	115.6	107.7	115.2	114.3	86.3	
	12月	110.9	x	95.0	105.4	x	126.1	100.1	107.0	106.1	106.5	110.3	99.2	
令和3年	1月	76.4	x	82.6	91.9	x	130.4	87.4	87.0	97.2	105.5	100.3	80.4	
	2月	91.3	x	88.9	97.3	x	112.4	78.7	118.4	104.0	104.8	107.5	96.3	
	3月	97.5	x	107.2	110.1	x	133.0	87.8	137.0	120.6	121.4	130.9	112.4	
	4月	86.7	x	103.3	138.2	x	128.4	79.9	228.7	117.0	114.3	112.4	140.7	
	5月	70.2	x	80.5	91.9	x	137.3	85.5	88.9	99.8	109.0	82.3	120.7	
	6月	91.3	x	126.2	96.0	x	137.8	77.0	112.4	122.0	120.6	123.3	128.9	
	7月	82.5	x	114.4	111.2	x	141.0	96.8	124.2	110.2	119.7	107.3	105.1	
	8月	75.8	x	116.6	88.0	x	134.3	84.7	79.8	91.8	101.3	82.9	96.3	
	9月	92.9	x	131.3	104.7	x	113.8	107.7	96.7	92.9	108.6	95.5	62.1	
	10月	98.0	x	100.0	93.2	x	53.4	88.7	107.5	94.0	110.1	92.6	69.2	
	11月	102.2	x	147.9	102.4	x	109.3	82.9	126.4	104.2	117.2	107.3	81.6	
	12月	103.2	x	81.1	89.8	x	135.7	74.0	97.7	98.6	106.4	96.0	92.6	
令和4年	1月	80.0	x	62.6	94.0	x	139.6	89.3	88.1	90.6	101.9	93.0	73.2	
	2月	88.7	x	85.0	91.9	x	118.5	73.3	110.6	97.0	103.3	102.1	83.0	
	3月	97.0	x	99.3	114.0	x	121.7	104.1	131.8	111.1	117.4	118.4	93.6	
	4月	84.6	x	118.2	104.1	x	132.8	98.9	108.4	100.1	109.7	107.5	74.1	
	5月	73.8	x	121.9	88.7	x	130.9	86.9	80.0	86.2	101.3	80.9	72.5	
	6月	86.7	x	100.7	100.7	x	130.4	96.9	97.9	97.9	97.0	112.2	75.9	
	7月	81.0	x	78.3	112.2	x	133.3	107.1	114.8	100.8	106.1	113.9	73.8	
	8月	81.0	x	136.1	85.8	x	119.5	78.9	84.4	89.9	96.2	95.7	71.3	
	9月	85.1	x	88.9	116.8	x	107.8	125.6	108.8	98.2	104.3	110.4	70.2	
	10月	89.3	x	139.4	124.3	x	68.3	142.6	111.6	98.8	101.0	115.3	70.6	
	11月	93.9	x	56.8	108.9	x	104.5	110.4	112.5	102.7	106.3	119.2	72.1	
	12月	93.4	x	49.5	143.4	x	116.0	169.2	115.9	96.1	91.6	119.7	67.6	
令和5年	1月	79.5	x	93.6	92.9	x	113.1	94.1	85.6	89.8	82.8	96.1	96.5	
	2月	92.3	x	114.8	94.7	x	94.0	88.2	105.3	100.9	93.6	107.5	105.5	
	3月	91.8	x	79.3	111.0	x	91.5	115.1	113.6	117.8	96.0	141.5	119.4	
	4月	79.5	x	85.7	97.4	x	97.9	97.1	99.7	112.2	104.7	112.5	129.6	
	5月	77.9	x	86.9	86.4	x	111.2	81.0	89.6	99.9	99.9	102.7	102.9	
	6月	83.1	x	91.2	121.6	x	104.4	141.5	103.3	107.2	94.5	127.4	97.7	
	7月	83.6	x	128.3	123.2	x	97.9	143.3	105.4	105.7	96.4	125.1	93.1	
	8月	69.1	x	85.2	81.3	x	105.8	76.6	84.1	94.2	84.2	105.4	92.7	
	9月	83.6	x	81.2	94.9	x	98.0	87.9	107.3	105.1	92.8	120.9	106.6	
	10月	89.8	x	102.5	115.8	x	52.7	133.5	108.5	115.4	103.9	132.0	116.6	
	11月	94.4	x	128.0	97.6	x	91.6	92.7	112.0	121.1	111.2	135.3	122.7	
	12月	94.9	x	108.4	99.6	x	111.2	92.6	110.0	110.8	100.5	122.5	117.1	

5 業種分類別生産指数(原指数)

時系列	分類	その他のプラスチック製品								繊維工業			化学繊維		織物																							
		製	品	工	業	パ	ル	プ	印	刷	・	包	装	用	紙	衛	生	用	紙	雑	種	紙	板	紙	紙	加	工	品	工	業	化	学	織	織	物			
ウェイト		32.0	525.8	1.6	32.7	18.6	179.0	35.5	173.3	85.1	93.4	35.3	3.5																									
令和元年		106.4	107.3	x	152.9	112.9	97.1	123.5	105.9	106.0	109.9	118.2	135.9																									
令和2年		100.0	100.0	x	100.0	100.0	100.0	100.0	100.0	100.0	100.0	100.0	100.0																									
令和3年		90.7	101.7	x	96.0	111.0	97.6	108.5	104.2	102.8	106.3	111.9	121.1																									
令和4年		88.7	102.7	x	91.8	126.1	101.9	98.2	103.8	103.4	105.8	122.3	115.7																									
令和5年		90.5	98.5	x	84.8	118.9	101.3	84.4	96.7	102.7	93.5	101.3	95.0																									
令和元年	1月	98.8	103.2	x	185.1	94.3	89.8	118.0	103.2	95.6	121.3	124.4	160.7																									
	2月	107.7	107.3	x	208.7	113.7	92.4	132.9	103.1	95.8	96.7	108.6	124.2																									
	3月	92.8	118.3	x	217.4	128.1	99.5	130.6	117.4	114.1	119.9	128.8	155.0																									
	4月	103.7	114.2	x	174.4	121.8	99.2	136.0	110.9	118.4	122.9	131.4	123.7																									
	5月	93.7	110.4	x	153.1	127.0	97.4	128.0	111.6	107.4	110.1	114.9	134.8																									
	6月	118.1	109.6	x	148.6	120.3	99.3	134.4	106.1	110.8	117.6	137.7	151.8																									
	7月	114.1	105.3	x	136.1	109.7	93.7	125.5	99.8	120.0	110.4	114.1	161.2																									
	8月	92.5	94.9	x	121.1	73.0	90.9	103.9	92.5	99.6	103.8	113.0	118.4																									
	9月	113.4	104.7	x	125.3	104.5	102.6	130.6	101.2	97.5	110.0	124.1	125.0																									
	10月	119.7	109.8	x	124.1	121.4	103.8	117.3	109.3	112.5	110.2	118.9	140.0																									
	11月	110.3	107.9	x	130.0	133.4	97.9	126.4	109.1	104.8	79.0	78.1	100.0																									
	12月	111.5	101.7	x	111.1	108.0	98.3	98.0	106.6	95.5	116.3	124.8	136.4																									
令和2年	1月	103.0	97.7	x	126.0	95.1	90.6	101.5	101.0	94.0	107.6	112.4	114.3																									
	2月	95.4	101.0	x	124.2	109.1	97.5	112.7	98.3	97.8	104.0	118.5	109.1																									
	3月	113.5	109.1	x	116.0	111.5	106.4	114.1	109.8	107.8	105.8	114.7	122.0																									
	4月	104.1	106.8	x	123.6	115.9	106.2	110.3	100.4	111.3	111.7	105.3	118.6																									
	5月	70.0	99.7	x	96.0	104.7	103.7	95.6	102.0	88.8	101.9	98.2	81.8																									
	6月	94.8	98.4	x	88.0	107.3	101.4	102.1	97.4	94.5	105.3	91.2	128.2																									
	7月	115.2	90.0	x	81.6	85.2	88.7	81.1	86.5	107.6	110.2	116.8	81.3																									
	8月	84.9	89.9	x	71.4	78.8	95.1	82.3	89.5	93.0	80.1	82.0	71.5																									
	9月	108.1	99.3	x	88.3	96.9	102.5	91.1	100.4	98.5	105.9	104.7	86.0																									
	10月	105.9	105.1	x	96.7	104.3	106.8	103.2	106.3	103.3	87.7	81.8	105.5																									
	11月	101.3	104.0	x	104.3	103.5	101.1	101.6	107.7	103.6	79.8	88.1	89.6																									
	12月	103.9	99.0	x	83.8	87.5	100.0	104.3	100.8	99.6	100.0	86.3	92.2																									
令和3年	1月	90.9	92.8	x	89.5	78.3	94.9	97.1	93.8	89.1	97.3	95.6	124.9																									
	2月	105.1	98.1	x	95.3	101.0	97.5	108.6	96.8	98.6	103.0	95.8	99.0																									
	3月	91.3	109.9	x	99.0	114.2	105.8	118.7	113.3	111.2	104.3	97.8	147.3																									
	4月	83.8	108.6	x	112.7	114.8	99.5	109.8	111.9	117.7	101.9	100.8	95.5																									
	5月	78.8	102.6	x	101.9	109.8	96.3	109.6	109.5	98.0	106.7	101.1	132.9																									
	6月	101.7	104.5	x	103.7	106.9	97.2	107.9	106.5	114.7	99.4	105.8	101.1																									
	7月	92.4	94.7	x	85.7	112.1	84.8	102.0	97.3	106.9	115.7	128.9	107.4																									
	8月	75.2	93.8	x	88.6	100.1	93.4	101.6	95.7	89.0	112.2	120.1	141.8																									
	9月	93.2	102.1	x	99.2	96.5	99.1	115.5	106.8	96.4	113.8	113.3	154.1																									
	10月	94.0	105.9	x	88.1	139.9	102.5	118.3	106.2	106.2	105.9	127.3	126.7																									
	11月	91.4	107.0	x	102.8	137.8	99.6	115.9	109.0	109.0	97.2	123.6	92.2																									
	12月	90.7	100.5	x	86.0	120.4	100.5	97.0	103.4	97.3	117.8	132.2	130.8																									
令和4年	1月	74.7	95.7	x	84.8	99.8	93.8	107.1	97.7	94.6	99.4	118.4	90.3																									
	2月	83.2	100.1	x	92.0	134.2	96.1	105.5	99.4	103.4	104.7	127.7	124.4																									
	3月	97.0	111.0	x	95.4	149.9	109.5	109.2	110.9	112.4	106.1	128.3	134.1																									
	4月	94.2	109.5	x	95.0	131.9	107.4	105.3	112.1	111.3	115.3	138.6	101.7																									
	5月	77.7	105.0	x	89.2	131.8	102.5	99.0	112.7	97.2	112.1	137.5	107.6																									
	6月	97.9	107.0	x	92.9	131.5	102.8	115.1	108.4	109.6	118.3	123.7	116.5																									
	7月	91.0	91.6	x	92.5	120.8	85.1	86.8	91.5	100.7	113.6	135.8	131.9																									
	8月	85.3	96.4	x	90.3	116.3	102.8	84.1	92.2	95.2	110.8	118.7	84.8																									
	9月	90.6	104.2	x	95.2	119.0	105.9	90.7	103.9	107.4	116.7	136.2	92.5																									
	10月	90.7	108.9	x	99.9	144.1	109.3	90.2	112.4	104.4	104.6	118.7	124.6																									
	11月	94.8	105.0	x	94.3	129.9	104.3	97.0	105.6	107.3	75.8	76.8	125.9																									
	12月	87.2	98.2	x	80.6																																	

5 業種分類別生産指数(原指数)

分類 時系列	その他の		食料品・ たばこ 工業	肉製品	乳製品	缶詰	水産 練製品	加工食品	調味料	菓子	精米	糖・油脂・ でんぷん	
	染色整理	繊維製品											
ウェイト	5.3	49.3	1473.4	72.8	88.7	52.6	26.9	266.3	107.5	102.0	5.2	17.8	
令和元年	103.9	102.6	109.5	113.5	103.8	94.9	x	97.8	106.3	104.1	87.3	105.4	
令和2年	100.0	100.0	100.0	100.0	100.0	100.0	x	100.0	100.0	100.0	100.0	100.0	
令和3年	95.3	102.4	99.6	102.0	106.9	96.6	x	89.0	100.2	103.1	102.8	108.3	
令和4年	70.9	97.1	97.6	97.6	115.4	97.4	x	77.5	104.7	103.9	101.3	103.0	
令和5年	62.5	91.0	94.9	93.0	117.2	94.6	x	75.6	101.4	95.0	100.6	101.5	
令和元年	1月	105.4	118.0	81.1	92.4	80.7	93.2	x	91.2	92.4	109.9	75.7	100.1
	2月	104.4	85.4	91.8	98.9	96.0	86.4	x	131.5	99.0	107.4	75.7	83.5
	3月	113.8	111.7	92.4	109.2	102.7	97.4	x	89.7	107.6	94.0	80.0	109.0
	4月	108.3	118.4	118.2	116.1	105.0	97.4	x	100.9	118.2	100.3	88.8	111.4
	5月	102.3	105.7	149.9	110.9	103.6	86.5	x	82.2	102.2	67.6	81.5	97.4
	6月	101.4	102.5	146.6	115.3	101.2	91.4	x	119.3	107.7	83.1	74.4	98.4
	7月	97.3	105.6	114.4	123.3	110.3	103.2	x	104.3	118.7	95.5	83.9	118.4
	8月	93.1	97.3	91.6	120.7	120.6	87.4	x	75.2	102.0	93.1	99.7	108.2
	9月	104.8	99.3	109.4	118.4	119.3	91.2	x	103.5	107.2	121.6	119.4	102.1
	10月	118.2	100.9	128.1	125.1	122.1	100.4	x	96.1	107.9	131.2	103.8	96.4
	11月	99.5	75.9	102.0	122.5	116.9	107.8	x	108.1	108.9	120.3	81.6	133.4
	12月	98.6	110.8	88.6	109.0	66.6	95.9	x	71.2	103.8	125.3	83.2	106.7
令和2年	1月	86.6	105.9	82.6	95.0	84.0	84.0	x	87.4	89.6	104.2	85.7	92.7
	2月	81.1	95.8	92.1	92.7	105.8	81.3	x	114.6	100.1	121.2	76.3	104.8
	3月	141.6	94.4	97.1	97.6	114.1	97.6	x	117.7	102.2	102.9	108.4	102.8
	4月	115.7	115.3	118.0	113.6	108.1	114.3	x	83.1	109.4	96.5	104.9	117.8
	5月	64.4	110.1	115.6	109.8	88.6	108.8	x	143.4	81.7	51.3	79.3	80.9
	6月	98.9	114.5	113.1	102.6	113.1	111.8	x	88.9	117.1	75.5	86.4	69.7
	7月	95.3	109.2	96.6	103.2	117.5	103.0	x	87.6	104.3	75.5	104.9	115.6
	8月	82.8	79.0	88.5	97.6	102.5	99.8	x	75.9	83.7	85.8	110.4	100.1
	9月	107.0	108.1	102.7	91.2	99.9	108.9	x	100.1	99.1	122.1	129.9	101.0
	10月	115.4	87.7	108.7	97.1	105.5	102.5	x	97.2	105.4	123.5	116.2	118.0
	11月	109.2	70.1	95.0	97.0	98.9	96.3	x	103.6	103.5	121.0	93.5	96.0
	12月	102.1	110.1	89.9	102.5	62.0	91.8	x	100.5	104.0	120.3	104.2	100.7
令和3年	1月	97.4	96.6	75.3	96.6	78.5	79.4	x	77.1	90.1	109.1	91.1	107.9
	2月	98.9	108.8	80.7	94.4	88.6	88.1	x	95.4	88.1	108.3	83.7	80.9
	3月	118.2	104.5	92.7	107.0	118.6	97.5	x	86.6	109.5	94.2	93.1	103.7
	4月	91.7	104.2	116.2	110.9	122.0	103.7	x	92.3	110.5	97.4	103.6	112.6
	5月	92.2	110.5	115.3	100.2	102.5	94.8	x	93.3	89.5	68.1	87.4	113.5
	6月	110.7	93.5	147.0	100.6	119.2	109.4	x	113.6	109.8	83.1	97.5	102.8
	7月	96.2	108.9	99.4	100.5	122.9	100.3	x	104.8	109.0	92.4	95.3	123.9
	8月	88.0	107.1	82.4	96.6	115.2	95.5	x	69.7	86.1	94.2	103.1	109.1
	9月	91.4	113.6	93.4	99.7	108.0	103.7	x	79.7	95.7	118.8	154.2	115.1
	10月	86.8	91.2	109.9	99.8	117.2	101.6	x	83.0	102.7	128.2	122.2	118.0
	11月	92.7	79.2	93.8	110.3	113.2	98.3	x	85.3	109.1	121.4	98.5	113.0
	12月	79.9	110.6	88.7	107.6	76.6	86.3	x	87.6	102.6	121.5	104.3	99.3
令和4年	1月	75.5	89.1	75.6	87.7	93.0	85.7	x	75.0	99.0	109.8	81.8	106.1
	2月	74.3	90.0	85.0	98.5	110.7	91.7	x	83.0	98.2	105.8	86.9	107.6
	3月	79.4	91.2	89.3	97.4	109.8	100.8	x	69.7	109.5	92.4	98.1	103.4
	4月	71.3	104.3	118.8	107.1	119.0	103.3	x	71.7	110.4	97.1	96.1	98.0
	5月	63.3	99.4	97.7	91.9	111.2	91.6	x	64.7	97.3	70.1	89.8	108.1
	6月	82.8	118.5	132.0	95.9	127.7	106.6	x	92.4	116.0	86.7	91.8	110.6
	7月	60.7	102.0	97.0	91.8	137.0	98.8	x	83.3	108.8	92.1	87.1	116.6
	8月	63.8	112.1	85.5	91.9	125.2	96.3	x	70.5	98.4	95.5	105.4	102.0
	9月	67.6	109.7	97.8	97.2	121.8	93.9	x	80.8	103.3	120.8	130.0	104.9
	10月	74.1	96.3	108.9	99.1	122.6	101.3	x	71.6	105.2	130.2	121.2	67.5
	11月	76.5	71.5	95.2	108.4	121.3	99.9	x	84.1	107.6	123.0	124.7	107.6
	12月	61.6	80.7	88.1	103.7	85.7	99.1	x	83.0	103.1	123.3	102.8	103.0
令和5年	1月	71.6	99.0	74.0	84.8	91.5	89.0	x	66.3	83.5	109.1	80.4	105.7
	2月	70.5	81.4	85.2	87.7	121.8	88.2	x	83.9	94.4	109.4	85.7	110.7
	3月	63.6	91.1	90.8	91.9	127.8	99.5	x	70.0	117.5	96.3	94.8	136.2
	4月	54.5	97.7	111.9	102.0	120.3	99.0	x	80.5	108.5	99.2	94.3	84.6
	5月	54.0	83.5	102.5	93.8	122.0	90.5	x	68.9	99.6	69.1	101.7	100.1
	6月	61.2	112.0	121.8	94.2	128.6	97.2	x	87.6	108.7	84.6	88.9	107.3
	7月	48.9	91.6	92.3	95.0	123.4	100.5	x	83.4	103.5	92.9	83.1	104.2
	8月	56.9	93.0	80.6	94.1	124.4	93.0	x	57.9	89.3	95.6	109.1	87.1
	9月	61.0	88.8	93.0	89.0	124.0	94.0	x	79.2	98.6	90.1	127.7	101.7
	10月	77.9	72.3	108.6	97.5	122.6	92.2	x	72.0	103.7	98.4	131.5	86.4
	11月	71.5	83.3	93.9	92.3	117.7	100.2	x	77.3	103.5	100.6	110.5	103.2
	12月	58.9	98.8	84.4	93.2	82.4	91.3	x	80.3	106.4	94.6	99.1	91.2

5 業種分類別生産指数(原指数)

分類 時系列	業種							その他 工業	ゴム製品 工業	ゴム製品	家具 工業	金属製 家具	
	めん類	そう菜	清涼飲料	酒類	茶・コーヒー	飼料	たばこ						
ウェイト	65.0	7.1	313.3	59.6	161.4	30.5	96.7	514.6	166.5	166.5	69.5	66.8	
令和元年	x	x	114.4	114.1	148.4	98.6	x	108.3	111.1	111.1	104.3	104.5	
令和2年	x	x	100.0	100.0	100.0	100.0	x	100.0	100.0	100.0	100.0	100.0	
令和3年	x	x	100.5	99.9	116.6	105.0	x	108.4	105.3	105.3	108.3	108.7	
令和4年	x	x	105.7	95.1	97.5	105.0	x	107.1	103.3	103.3	105.4	104.7	
令和5年	x	x	103.9	114.5	84.9	101.5	x	105.0	102.7	102.7	98.8	97.7	
令和元年	1月	x	x	94.3	94.0	7.2	97.3	x	97.4	103.9	103.9	79.3	79.1
	2月	x	x	101.4	100.8	9.4	92.7	x	106.2	112.0	112.0	109.6	109.6
	3月	x	x	123.6	119.0	10.4	101.6	x	109.2	119.7	119.7	101.0	100.9
	4月	x	x	110.9	122.0	211.9	105.5	x	106.1	109.4	109.4	87.7	87.0
	5月	x	x	142.2	118.6	528.7	99.3	x	103.2	107.9	107.9	93.6	93.4
	6月	x	x	136.1	114.9	423.7	92.7	x	108.5	115.4	115.4	101.1	100.8
	7月	x	x	135.2	117.2	111.7	101.8	x	121.8	125.8	125.8	116.1	116.8
	8月	x	x	114.2	117.0	34.5	94.2	x	98.1	96.1	96.1	103.8	104.5
	9月	x	x	117.9	111.1	85.2	90.9	x	114.0	120.6	120.6	118.0	118.6
	10月	x	x	97.4	101.2	302.1	100.8	x	118.1	115.8	115.8	117.8	118.6
	11月	x	x	107.1	113.0	33.3	97.9	x	112.8	112.5	112.5	115.4	116.2
	12月	x	x	92.7	140.3	22.6	108.5	x	104.0	94.6	94.6	108.0	108.7
令和2年	1月	x	x	85.5	96.9	15.5	97.3	x	103.1	102.5	102.5	96.0	96.6
	2月	x	x	102.1	91.7	8.2	94.2	x	104.9	108.9	108.9	122.5	123.2
	3月	x	x	115.6	100.1	8.9	103.9	x	110.9	115.0	115.0	114.5	115.0
	4月	x	x	96.4	98.3	268.1	106.0	x	94.2	92.3	92.3	92.1	91.5
	5月	x	x	89.6	86.3	265.6	93.0	x	67.9	61.5	61.5	72.2	71.5
	6月	x	x	102.1	107.7	213.8	97.8	x	87.0	72.7	72.7	91.6	90.3
	7月	x	x	132.5	122.9	13.8	100.4	x	105.1	109.1	109.1	93.3	93.0
	8月	x	x	115.1	84.6	54.3	95.3	x	86.3	85.8	85.8	82.2	81.8
	9月	x	x	96.2	84.2	111.6	97.4	x	106.3	115.3	115.3	98.6	98.5
	10月	x	x	86.3	112.6	163.8	101.2	x	116.5	120.9	120.9	127.3	128.3
	11月	x	x	89.2	117.3	38.7	100.2	x	109.1	116.0	116.0	102.6	102.8
	12月	x	x	89.5	97.3	37.7	113.2	x	108.7	100.0	100.0	107.1	107.7
令和3年	1月	x	x	67.9	71.6	20.5	95.8	x	100.4	99.9	99.9	93.3	93.5
	2月	x	x	81.6	79.9	7.0	95.8	x	109.2	108.0	108.0	114.7	115.1
	3月	x	x	111.3	119.1	8.5	111.3	x	118.4	122.5	122.5	117.7	118.2
	4月	x	x	115.8	104.5	209.6	106.9	x	118.0	114.8	114.8	112.7	112.7
	5月	x	x	118.0	82.5	271.0	98.3	x	93.8	90.5	90.5	92.9	92.6
	6月	x	x	120.9	102.1	469.2	104.6	x	118.5	112.8	112.8	115.2	115.7
	7月	x	x	121.8	111.0	26.7	106.1	x	108.2	107.8	107.8	100.1	100.4
	8月	x	x	112.3	76.2	13.2	102.3	x	95.7	90.3	90.3	86.7	86.7
	9月	x	x	93.8	83.1	86.3	104.6	x	111.5	102.0	102.0	115.3	116.3
	10月	x	x	72.4	125.0	239.7	106.1	x	111.5	105.0	105.0	120.1	120.6
	11月	x	x	99.1	118.7	27.8	111.9	x	111.6	110.8	110.8	119.5	120.2
	12月	x	x	91.0	124.6	19.6	116.3	x	104.1	98.7	98.7	111.8	112.4
令和4年	1月	x	x	74.2	70.6	6.7	100.0	x	97.7	95.8	95.8	94.8	94.0
	2月	x	x	93.4	87.7	8.9	97.2	x	100.5	100.5	100.5	118.7	119.5
	3月	x	x	114.2	90.5	9.8	111.6	x	117.4	115.0	115.0	120.5	120.3
	4月	x	x	103.8	101.4	287.6	108.2	x	110.1	105.9	105.9	99.1	98.5
	5月	x	x	113.4	77.5	160.3	103.0	x	96.9	90.0	90.0	96.3	95.4
	6月	x	x	130.0	104.2	324.0	108.5	x	116.3	105.8	105.8	115.7	114.1
	7月	x	x	130.4	113.0	30.2	97.9	x	108.8	109.0	109.0	109.2	108.7
	8月	x	x	114.1	90.7	14.0	105.1	x	97.4	87.9	87.9	101.6	100.9
	9月	x	x	105.9	111.0	68.2	101.2	x	113.4	112.4	112.4	106.3	105.7
	10月	x	x	93.9	65.5	216.9	105.3	x	111.5	107.8	107.8	103.9	102.9
	11月	x	x	109.6	111.9	20.9	106.5	x	111.3	110.4	110.4	106.7	105.8
	12月	x	x	85.2	117.3	22.3	115.7	x	103.7	99.2	99.2	91.5	90.6
令和5年	1月	x	x	72.0	90.8	20.7	97.5	x	94.3	91.3	91.3	76.9	74.4
	2月	x	x	99.0	85.5	6.9	94.6	x	107.4	101.8	101.8	99.6	98.7
	3月	x	x	117.2	95.9	7.5	108.7	x	113.5	113.5	113.5	127.1	126.7
	4月	x	x	103.9	117.0	219.1	105.3	x	113.4	104.4	104.4	107.8	106.0
	5月	x	x	121.2	113.8	160.4	103.7	x	102.5	93.8	93.8	90.1	88.5
	6月	x	x	116.6	120.2	272.2	100.3	x	115.1	108.4	108.4	108.3	107.9
	7月	x	x	114.0	114.7	22.3	98.9	x	102.9	102.1	102.1	95.4	94.9
	8月	x	x	103.5	101.6	15.5	99.3	x	92.4	85.2	85.2	101.7	101.7
	9月	x	x	103.6	99.2	55.0	93.9	x	102.2	109.0	109.0	97.0	96.3
	10月	x	x	99.1	137.9	193.5	105.6	x	108.6	113.2	113.2	99.1	98.3
	11月	x	x	108.6	149.2	33.7	102.9	x	108.4	112.0	112.0	105.8	104.7
	12月	x	x	88.6	148.6	11.9	107.3	x	98.7	97.5	97.5	76.9	74.6

5 業種分類別生産指数(原指数)

分類												
	木製家具	印刷業	印刷	木材・木製品工業	木材・木製品	その他製品工業	ピアノ	電子楽器	管楽器	玩具	C D 類	
時系列	ウエイト	2.7	30.4	30.4	34.0	34.0	214.2	40.3	1.9	26.2	94.6	51.2
令和元年		98.8	113.5	113.5	124.4	124.4	104.0	112.7	147.0	x	x	x
令和2年		100.0	100.0	100.0	100.0	100.0	100.0	100.0	100.0	x	x	x
令和3年		99.9	102.9	102.9	104.6	104.6	112.3	124.5	126.2	x	x	x
令和4年		121.7	98.7	98.7	110.0	110.0	111.3	120.2	113.2	x	x	x
令和5年		125.3	90.8	90.8	83.4	83.4	114.1	117.7	90.2	x	x	x
令和元年	1月	84.3	103.8	103.8	113.0	113.0	94.7	102.3	140.3	x	x	x
	2月	109.7	116.8	116.8	115.5	115.5	97.6	109.0	157.0	x	x	x
	3月	104.9	124.9	124.9	129.0	129.0	98.2	110.9	164.7	x	x	x
	4月	106.2	112.1	112.1	131.4	131.4	104.6	116.2	158.0	x	x	x
	5月	98.2	116.2	116.2	129.1	129.1	96.9	113.6	159.0	x	x	x
	6月	110.0	119.8	119.8	125.8	125.8	101.1	112.9	169.3	x	x	x
	7月	98.7	123.4	123.4	126.5	126.5	119.7	130.0	180.8	x	x	x
	8月	87.2	108.9	108.9	123.4	123.4	92.2	95.3	118.4	x	x	x
	9月	101.9	111.6	111.6	125.1	125.1	106.1	108.7	108.6	x	x	x
	10月	98.8	115.9	115.9	133.2	133.2	117.8	121.6	140.7	x	x	x
	11月	95.2	99.6	99.6	125.8	125.8	111.9	118.9	146.5	x	x	x
	12月	90.9	109.3	109.3	115.1	115.1	107.5	112.4	120.6	x	x	x
令和2年	1月	81.8	99.4	99.4	104.4	104.4	106.2	112.6	143.1	x	x	x
	2月	105.9	93.6	93.6	100.0	100.0	98.3	104.7	120.4	x	x	x
	3月	100.9	104.6	104.6	119.8	119.8	106.1	109.0	161.6	x	x	x
	4月	107.1	98.0	98.0	114.1	114.1	92.7	82.6	92.5	x	x	x
	5月	89.9	84.7	84.7	81.5	81.5	67.0	47.1	71.0	x	x	x
	6月	125.5	109.4	109.4	93.6	93.6	92.5	84.1	102.4	x	x	x
	7月	101.8	100.9	100.9	96.7	96.7	107.8	101.0	90.2	x	x	x
	8月	93.2	86.9	86.9	84.4	84.4	88.3	80.4	37.9	x	x	x
	9月	102.8	107.4	107.4	91.4	91.4	103.9	104.2	69.8	x	x	x
	10月	102.4	110.9	110.9	108.0	108.0	111.7	125.2	116.5	x	x	x
	11月	95.5	96.4	96.4	107.6	107.6	107.9	123.3	100.5	x	x	x
	12月	93.0	107.9	107.9	98.5	98.5	117.6	125.9	94.2	x	x	x
令和3年	1月	88.9	96.7	96.7	97.0	97.0	104.2	112.4	108.1	x	x	x
	2月	105.8	103.8	103.8	95.6	95.6	111.4	118.6	112.0	x	x	x
	3月	105.2	115.5	115.5	109.8	109.8	117.3	128.2	142.4	x	x	x
	4月	114.6	111.7	111.7	115.7	115.7	123.4	135.0	135.5	x	x	x
	5月	101.6	95.9	95.9	92.1	92.1	96.6	111.5	153.0	x	x	x
	6月	104.6	116.7	116.7	106.2	106.2	126.1	134.7	146.5	x	x	x
	7月	92.5	104.5	104.5	107.8	107.8	111.7	128.5	143.1	x	x	x
	8月	87.4	93.6	93.6	105.1	105.1	101.5	109.5	114.1	x	x	x
	9月	90.5	97.8	97.8	108.8	108.8	120.0	128.7	92.8	x	x	x
	10月	106.8	107.0	107.0	108.0	108.0	115.0	135.2	105.5	x	x	x
	11月	104.2	97.3	97.3	101.7	101.7	113.1	130.3	134.3	x	x	x
	12月	96.2	93.7	93.7	107.7	107.7	106.7	121.4	127.3	x	x	x
令和4年	1月	115.4	92.5	92.5	98.8	98.8	100.7	112.5	130.4	x	x	x
	2月	99.8	94.9	94.9	98.1	98.1	95.7	121.2	134.3	x	x	x
	3月	126.1	115.0	115.0	136.3	136.3	115.5	120.0	167.8	x	x	x
	4月	114.8	91.2	91.2	108.6	108.6	119.8	129.9	109.1	x	x	x
	5月	118.6	84.7	84.7	101.5	101.5	103.4	100.6	104.8	x	x	x
	6月	154.6	105.2	105.2	124.8	124.8	124.9	124.1	114.1	x	x	x
	7月	120.2	105.4	105.4	108.4	108.4	109.1	132.5	103.6	x	x	x
	8月	118.7	102.8	102.8	114.5	114.5	99.9	100.2	109.6	x	x	x
	9月	122.7	94.6	94.6	104.3	104.3	120.6	123.8	100.0	x	x	x
	10月	128.5	104.5	104.5	118.0	118.0	116.9	131.4	97.6	x	x	x
	11月	127.8	99.3	99.3	106.8	106.8	115.9	121.2	81.0	x	x	x
	12月	113.6	94.5	94.5	100.0	100.0	113.0	125.1	106.5	x	x	x
令和5年	1月	138.5	96.6	96.6	80.7	80.7	104.0	107.9	88.5	x	x	x
	2月	121.3	99.8	99.8	82.4	82.4	119.3	129.7	106.7	x	x	x
	3月	137.7	108.1	108.1	93.7	93.7	113.1	130.2	138.1	x	x	x
	4月	151.6	93.3	93.3	81.1	81.1	130.3	103.3	110.1	x	x	x
	5月	127.6	83.9	83.9	89.9	89.9	117.8	117.4	88.7	x	x	x
	6月	118.2	100.1	100.1	89.0	89.0	128.8	132.4	127.3	x	x	x
	7月	108.7	81.0	81.0	85.4	85.4	111.9	128.8	65.2	x	x	x
	8月	102.3	85.5	85.5	66.3	66.3	100.1	98.8	44.4	x	x	x
	9月	115.5	85.0	85.0	82.5	82.5	104.1	113.4	72.4	x	x	x
	10月	117.2	86.8	86.8	86.2	86.2	114.7	122.1	76.0	x	x	x
	11月	131.6	87.0	87.0	84.0	84.0	113.3	112.3	78.2	x	x	x
	12月	133.7	82.4	82.4	79.6	79.6	112.1	115.5	86.6	x	x	x

6 業種分類別出荷指数(原指数)

分類 時系列	鉄鋼業					非鉄金属					金属製品		建築用
	鋳工業	鉄鋼業	鋼管	冷間仕上 鋼材	鑄鍛造品	非鉄金属 工業	非鉄金属 地金	伸銅・電線 アルミニウム 圧延製品	ケーブル	非鉄金属 鑄物	金属製品 工業	建築用 金属製品	
ウェイト	10000.0	118.4	22.2	19.9	76.3	332.3	42.0	88.6	153.8	47.9	286.7	58.2	
令和元年	111.2	116.3	128.3	120.8	111.7	115.6	111.5	110.0	116.9	125.2	111.7	107.4	
令和2年	100.0	100.0	100.0	100.0	100.0	100.0	100.0	100.0	100.0	100.0	100.0	100.0	
令和3年	99.1	109.8	111.7	122.8	105.9	106.9	112.9	112.1	100.0	114.2	99.6	101.7	
令和4年	98.6	113.7	123.7	119.7	109.2	102.2	108.7	103.3	96.1	114.4	101.1	101.2	
令和5年	98.2	104.1	95.7	111.5	104.6	100.3	102.2	97.4	92.4	129.2	91.8	93.6	
令和元年	1月	103.7	119.4	151.5	115.1	111.2	107.3	115.6	109.8	98.4	124.3	107.2	107.1
	2月	111.6	122.5	149.0	123.1	114.7	118.7	113.6	110.2	122.0	128.2	109.5	97.5
	3月	118.8	126.5	158.4	129.3	116.5	117.1	120.9	113.9	114.8	127.2	111.5	101.2
	4月	113.0	126.1	154.9	124.9	118.0	117.7	114.4	112.4	117.2	131.9	113.4	111.4
	5月	110.6	119.0	128.2	125.2	114.7	108.3	108.2	109.8	104.2	118.9	103.8	104.0
	6月	117.1	119.6	135.5	131.3	111.9	120.3	107.6	109.1	128.5	126.1	111.0	107.9
	7月	116.7	122.3	131.0	135.4	116.4	123.6	119.0	118.9	121.6	142.5	122.3	122.6
	8月	95.8	95.5	100.5	102.6	92.2	99.0	99.7	94.0	102.1	97.6	96.9	92.0
	9月	114.5	107.3	109.6	123.0	102.6	121.2	103.6	109.0	128.2	136.9	118.1	109.7
	10月	114.7	115.7	120.1	119.7	113.4	118.8	108.4	121.3	117.8	126.5	120.9	123.8
	11月	111.5	111.5	112.0	110.5	111.7	121.2	116.3	110.9	127.0	125.9	116.8	106.8
	12月	106.0	110.5	89.3	109.2	117.0	113.8	110.7	100.8	121.4	115.9	108.7	104.5
令和2年	1月	100.4	103.7	96.2	112.7	103.5	102.8	100.2	102.2	99.4	116.9	101.5	100.9
	2月	104.9	116.0	72.2	112.1	129.8	110.9	103.5	101.7	115.5	120.1	95.3	86.0
	3月	117.0	111.8	102.4	114.2	113.8	111.1	111.9	110.0	106.5	126.8	107.2	103.1
	4月	89.6	84.5	102.9	91.5	77.4	98.8	91.2	105.6	104.6	74.6	99.3	105.3
	5月	76.3	72.4	95.6	56.8	69.8	75.4	75.6	81.3	85.5	31.9	79.8	83.3
	6月	94.8	88.2	106.5	68.6	88.0	84.9	94.1	83.9	89.9	62.3	97.6	99.0
	7月	99.7	95.5	113.4	78.9	94.6	93.8	93.1	93.5	95.7	89.2	105.2	105.6
	8月	89.2	76.6	91.8	76.6	72.2	82.0	85.5	82.1	81.6	79.6	90.3	82.9
	9月	108.7	116.1	103.2	111.7	120.9	105.9	113.8	105.6	99.1	121.6	107.2	96.8
	10月	108.6	112.3	114.4	124.3	108.5	108.1	113.6	112.2	98.3	127.3	110.1	115.9
	11月	104.8	107.4	104.3	123.6	104.0	114.4	106.4	110.6	116.0	123.6	105.9	109.9
	12月	106.0	115.6	97.0	129.1	117.5	111.8	111.0	111.3	107.8	126.0	100.6	111.1
令和3年	1月	94.0	96.4	86.2	122.2	92.7	103.2	111.3	106.1	93.8	120.7	98.0	88.2
	2月	98.3	106.6	97.9	120.2	105.5	105.8	110.9	107.6	99.1	119.1	99.6	84.1
	3月	116.1	123.2	117.1	136.4	121.5	119.4	130.5	127.2	106.3	137.7	114.6	108.5
	4月	107.3	121.6	111.5	138.6	120.1	112.3	120.2	116.3	104.3	123.6	106.8	104.1
	5月	91.1	99.3	96.9	103.0	99.1	96.5	103.2	105.7	88.8	98.5	90.5	86.5
	6月	108.1	111.9	106.2	127.7	109.4	110.7	119.2	123.1	95.0	130.5	104.7	105.0
	7月	102.4	116.9	129.2	132.4	109.2	109.7	101.6	120.2	101.5	123.9	102.6	108.9
	8月	85.2	98.2	112.8	111.3	90.5	95.8	97.0	100.3	90.7	102.5	92.5	92.8
	9月	92.1	115.0	114.8	123.3	112.9	103.6	113.3	110.6	98.5	98.7	103.5	110.8
	10月	95.4	104.9	118.8	112.3	99.0	104.6	115.3	110.5	104.8	83.5	96.6	114.4
	11月	101.8	117.8	130.1	125.8	112.1	116.3	122.2	115.5	113.1	122.8	98.1	114.8
	12月	96.8	106.2	118.7	120.2	98.9	105.1	110.3	101.8	104.6	108.3	87.2	101.7
令和4年	1月	85.9	101.3	108.6	117.7	94.9	96.9	103.3	98.8	91.5	104.8	87.7	93.5
	2月	93.8	114.3	119.9	126.7	109.4	102.2	104.6	102.0	101.4	103.5	89.1	97.1
	3月	108.8	122.0	122.4	134.9	118.5	110.3	129.1	116.6	99.9	115.8	103.1	104.5
	4月	99.8	119.7	137.4	126.3	112.8	104.5	108.4	109.3	99.7	107.9	91.7	105.1
	5月	82.9	106.0	133.6	102.2	98.9	90.7	101.0	98.0	83.0	93.2	94.7	94.4
	6月	103.9	120.3	158.4	113.9	110.8	103.5	113.6	112.3	91.0	118.9	107.5	106.4
	7月	100.3	110.6	123.3	127.0	102.7	102.4	103.6	108.8	94.1	116.4	108.1	101.3
	8月	90.3	102.5	124.4	103.4	95.9	87.1	95.9	91.6	77.8	100.9	103.0	95.1
	9月	106.8	122.2	136.8	120.6	118.3	105.4	111.1	103.8	98.5	125.4	111.4	107.0
	10月	104.1	119.2	119.4	128.6	116.6	107.8	107.6	101.6	105.3	127.8	110.2	106.5
	11月	103.0	119.8	108.3	128.7	120.9	110.7	119.1	105.1	103.6	136.3	109.4	106.4
	12月	104.0	106.3	91.7	106.4	110.5	105.1	107.0	91.1	107.5	121.4	97.8	97.1
令和5年	1月	88.1	97.2	79.7	108.5	99.3	88.1	92.1	89.1	79.5	110.0	93.2	85.0
	2月	92.9	98.7	80.9	104.4	102.4	97.0	88.8	96.6	94.5	112.6	98.7	92.8
	3月	111.2	111.4	93.5	122.9	113.6	103.2	113.3	104.2	89.4	137.0	100.5	110.4
	4月	96.4	103.3	99.6	115.2	101.3	101.6	104.9	95.8	95.9	127.4	98.5	98.0
	5月	88.6	97.7	89.2	101.1	99.3	86.2	94.5	87.4	75.9	109.7	84.3	94.9
	6月	105.8	111.6	101.4	116.1	113.5	105.3	107.2	100.5	98.0	136.0	86.7	101.6
	7月	100.7	106.6	98.4	114.5	107.0	103.8	104.6	102.2	93.9	137.8	92.1	101.1
	8月	88.1	90.9	86.5	98.8	90.1	86.9	89.7	91.4	75.5	112.8	83.7	84.9
	9月	102.0	102.1	86.5	109.6	104.7	108.1	103.2	102.1	102.5	141.2	94.1	95.0
	10月	106.4	110.0	107.2	115.7	109.3	109.1	112.5	104.7	99.9	144.0	92.5	96.9
	11月	100.3	112.2	112.5	117.5	110.7	108.9	112.9	102.1	99.0	149.2	91.9	86.7
	12月	98.2	107.0	112.4	114.1	103.6	105.7	103.1	93.2	105.0	133.0	84.9	75.9

6 業種分類別出荷指数(原指数)

分類 時系列	暖ちゅう房		汎用・ 生産用・ 業務用 機械工業	圧縮機	汎用 機械 器具部品	冷凍機・ 同応用 製品	その他の 汎用 機械	生活関連 産業用 機械	金属工作 機械	金属加工 機械	金 型	その他の 生産用 機械	
	熱機器	金属製品											
ウェイト	88.7	139.8	677.7	14.7	57.7	53.5	7.9	7.5	74.3	21.2	50.0	83.4	
令和元年	x	120.9	120.8	x	135.3	103.0	x	x	146.7	x	112.2	127.3	
令和2年	x	100.0	100.0	x	100.0	100.0	x	x	100.0	x	100.0	100.0	
令和3年	x	96.7	97.4	x	130.8	115.0	x	x	110.5	x	91.9	91.4	
令和4年	x	93.7	99.4	x	112.3	109.8	x	x	138.7	x	93.9	106.8	
令和5年	x	96.7	98.8	x	111.5	92.8	x	x	144.4	x	99.0	128.0	
令和元年	1月	x	110.8	117.3	x	142.1	81.1	x	x	147.3	x	160.9	139.4
	2月	x	117.2	125.2	x	144.1	119.9	x	x	155.7	x	89.8	165.5
	3月	x	123.5	139.7	x	127.2	106.7	x	x	256.5	x	135.3	127.2
	4月	x	124.5	114.9	x	141.4	116.7	x	x	121.9	x	75.2	136.6
	5月	x	113.1	103.8	x	131.8	97.6	x	x	132.0	x	82.4	109.1
	6月	x	125.6	129.0	x	144.9	115.9	x	x	143.1	x	110.4	100.5
	7月	x	133.2	121.5	x	157.1	96.3	x	x	135.7	x	121.1	108.6
	8月	x	107.1	107.7	x	125.9	65.8	x	x	121.2	x	139.4	96.1
	9月	x	132.6	135.8	x	127.6	86.8	x	x	194.3	x	109.4	144.3
	10月	x	126.4	111.7	x	134.8	135.4	x	x	98.6	x	101.2	94.7
	11月	x	125.4	123.5	x	131.1	121.5	x	x	136.3	x	107.8	148.4
	12月	x	111.7	119.0	x	115.9	92.6	x	x	117.3	x	113.9	156.7
令和2年	1月	x	105.9	109.2	x	125.6	91.7	x	x	124.0	x	110.1	79.3
	2月	x	98.4	111.5	x	107.5	112.6	x	x	123.9	x	90.0	91.3
	3月	x	115.5	135.1	x	105.7	108.1	x	x	153.2	x	204.4	130.2
	4月	x	100.8	106.0	x	93.1	116.5	x	x	67.6	x	71.7	84.3
	5月	x	75.8	80.8	x	64.8	80.2	x	x	73.9	x	103.0	86.8
	6月	x	97.3	95.4	x	87.0	95.0	x	x	93.5	x	94.1	106.3
	7月	x	108.6	87.8	x	89.5	74.1	x	x	81.4	x	74.6	79.6
	8月	x	99.8	79.4	x	64.9	59.5	x	x	79.2	x	79.5	104.9
	9月	x	114.2	106.8	x	103.8	110.9	x	x	113.7	x	130.5	97.8
	10月	x	100.6	92.7	x	116.8	141.5	x	x	89.9	x	69.9	82.5
	11月	x	97.2	94.6	x	122.8	104.9	x	x	89.6	x	58.8	131.8
	12月	x	85.9	100.9	x	118.5	105.1	x	x	110.1	x	113.3	125.2
令和3年	1月	x	87.9	88.9	x	122.6	105.1	x	x	95.8	x	67.3	89.8
	2月	x	93.0	100.7	x	135.3	125.6	x	x	93.6	x	71.8	149.4
	3月	x	109.1	120.9	x	144.9	118.8	x	x	166.4	x	151.7	98.2
	4月	x	108.7	91.0	x	144.8	125.6	x	x	77.1	x	100.2	69.1
	5月	x	87.7	79.4	x	102.4	105.1	x	x	78.5	x	62.2	72.4
	6月	x	103.7	98.4	x	155.7	111.2	x	x	104.1	x	77.8	91.1
	7月	x	102.0	93.4	x	136.4	96.3	x	x	104.6	x	107.4	69.5
	8月	x	94.6	87.6	x	110.9	84.1	x	x	110.0	x	78.1	95.4
	9月	x	102.5	111.0	x	127.3	103.9	x	x	137.3	x	103.3	116.8
	10月	x	93.6	93.7	x	127.5	132.5	x	x	100.8	x	87.0	81.6
	11月	x	96.0	102.9	x	138.6	164.9	x	x	141.5	x	93.5	74.9
	12月	x	81.5	101.0	x	122.6	106.3	x	x	115.7	x	102.1	88.3
令和4年	1月	x	83.6	89.0	x	103.8	102.8	x	x	114.9	x	63.1	90.2
	2月	x	90.8	94.6	x	114.6	106.7	x	x	135.3	x	75.8	87.9
	3月	x	98.2	115.3	x	131.8	114.9	x	x	188.3	x	93.8	71.9
	4月	x	82.1	87.7	x	116.3	114.7	x	x	112.0	x	101.9	55.9
	5月	x	91.6	84.1	x	97.3	86.3	x	x	115.8	x	105.0	41.8
	6月	x	93.4	108.9	x	132.6	117.6	x	x	123.4	x	89.7	137.4
	7月	x	100.5	94.5	x	108.7	102.5	x	x	149.3	x	106.7	44.7
	8月	x	93.0	93.0	x	95.7	86.6	x	x	121.8	x	79.2	185.2
	9月	x	104.6	106.2	x	107.8	107.6	x	x	182.8	x	105.5	90.6
	10月	x	100.1	101.5	x	108.6	139.3	x	x	120.5	x	102.6	156.4
	11月	x	103.7	106.2	x	121.1	135.6	x	x	130.6	x	109.3	133.6
	12月	x	82.7	112.3	x	108.8	102.4	x	x	169.4	x	94.1	186.5
令和5年	1月	x	87.5	81.1	x	99.6	102.7	x	x	129.0	x	92.3	56.0
	2月	x	93.5	89.4	x	115.3	96.7	x	x	161.7	x	105.2	120.0
	3月	x	96.2	132.6	x	109.1	116.3	x	x	218.7	x	168.5	160.1
	4月	x	104.4	89.0	x	106.2	104.0	x	x	117.7	x	72.6	119.9
	5月	x	88.1	92.9	x	101.3	95.3	x	x	103.9	x	92.3	143.9
	6月	x	94.7	101.7	x	114.9	87.0	x	x	149.1	x	96.5	118.9
	7月	x	105.5	94.3	x	111.4	72.3	x	x	133.7	x	87.9	129.9
	8月	x	93.4	94.0	x	110.0	56.2	x	x	141.7	x	83.6	149.8
	9月	x	109.5	109.1	x	111.1	80.2	x	x	188.7	x	95.5	122.2
	10月	x	97.8	96.2	x	122.9	101.9	x	x	99.0	x	94.6	153.4
	11月	x	99.3	100.7	x	121.1	110.4	x	x	140.3	x	93.7	122.0
	12月	x	90.8	104.8	x	115.4	90.3	x	x	149.5	x	104.8	140.1

6 業種分類別出荷指数(原指数)

分類 時系列	医療用 機械器具・ 計測機器		その他の 業務用 機械工業		電子部品・ デバイス		集積電 子		電子管・ 半導体		電気機械 工業		回転電気 機械		開閉制御 装置		民生用 電気 器具		電気照明 器具		電池		
	ウエイト																						
	267.8	39.7	210.3	6.9	76.3	127.1	1133.5	13.8	84.6	381.5	380.6	240.5											
令和元年	107.3	x	113.2	x	122.0	108.5	112.8	111.7	111.8	106.1	115.5	115.6											
令和2年	100.0	x	100.0	x	100.0	100.0	100.0	100.0	100.0	100.0	100.0	100.0											
令和3年	89.6	x	112.1	x	97.3	118.2	100.7	108.3	105.8	92.9	104.2	107.8											
令和4年	86.8	x	114.4	x	88.1	126.0	98.0	111.5	96.3	99.0	99.0	99.7											
令和5年	78.3	x	104.6	x	94.9	108.1	98.7	89.2	104.5	95.0	107.1	91.1											
令和元年	1月	96.3	x	109.3	x	115.3	106.2	103.9	120.2	95.9	89.7	127.2	101.3										
	2月	105.6	x	110.4	x	115.8	108.5	114.3	118.6	125.5	101.4	130.0	114.5										
	3月	110.5	x	120.2	x	120.9	121.2	136.5	121.9	156.5	143.2	127.6	129.7										
	4月	108.4	x	111.2	x	122.3	104.4	102.9	133.3	90.2	93.8	105.6	115.4										
	5月	95.1	x	109.5	x	124.1	101.0	107.9	118.6	94.0	120.3	101.4	111.0										
	6月	138.4	x	111.4	x	121.0	105.2	119.9	119.1	98.4	151.2	107.7	109.6										
	7月	109.7	x	117.8	x	133.7	108.5	127.9	120.8	115.1	125.9	125.6	119.8										
	8月	100.0	x	100.6	x	108.8	95.6	101.9	69.1	106.8	106.6	99.7	99.2										
	9月	112.1	x	120.0	x	124.0	119.1	119.3	76.7	115.1	99.8	119.6	122.9										
	10月	102.5	x	111.4	x	122.3	105.2	103.6	113.7	121.0	75.0	115.9	126.0										
	11月	102.5	x	116.4	x	128.3	110.3	105.9	118.6	121.0	77.3	117.1	119.8										
	12月	106.8	x	120.3	x	127.3	117.2	109.8	109.9	102.0	89.2	108.2	117.4										
令和2年	1月	99.4	x	111.8	x	113.7	112.2	101.7	101.2	109.5	82.1	113.8	115.6										
	2月	104.1	x	106.4	x	107.9	106.7	105.7	89.2	125.9	90.1	118.9	111.4										
	3月	118.4	x	117.3	x	121.6	116.0	124.4	115.9	130.7	132.5	118.7	121.5										
	4月	146.1	x	105.2	x	90.7	114.1	83.1	106.1	87.1	90.3	82.3	65.9										
	5月	82.9	x	76.2	x	62.4	84.0	76.8	90.3	89.6	93.3	50.1	51.1										
	6月	97.3	x	90.5	x	78.8	97.4	92.4	112.1	86.6	132.7	62.5	65.5										
	7月	100.3	x	94.3	x	96.1	93.6	106.7	103.9	92.8	127.2	87.8	113.3										
	8月	79.9	x	84.7	x	79.2	87.6	85.7	55.5	69.0	98.0	84.9	83.7										
	9月	103.2	x	99.9	x	111.1	92.8	108.4	86.5	122.6	94.1	119.4	119.8										
	10月	90.3	x	103.7	x	118.3	93.5	102.7	110.4	109.7	76.7	121.7	120.6										
	11月	88.8	x	104.7	x	113.3	99.0	102.9	106.1	85.2	85.5	120.0	119.6										
	12月	89.4	x	105.4	x	107.1	103.1	109.4	122.9	91.5	97.5	119.8	112.0										
令和3年	1月	82.8	x	87.6	x	97.7	78.3	103.2	106.6	108.9	93.2	112.5	106.4										
	2月	88.4	x	99.8	x	104.4	94.3	102.5	106.1	94.9	99.4	115.8	100.5										
	3月	100.9	x	116.3	x	117.1	112.8	127.4	125.1	148.1	135.9	125.2	122.7										
	4月	90.8	x	114.4	x	101.4	119.6	108.5	130.6	82.4	105.4	111.3	113.5										
	5月	76.3	x	93.2	x	86.4	93.3	93.3	114.8	93.9	104.2	83.9	83.9										
	6月	94.8	x	127.4	x	108.5	137.2	113.9	130.6	95.8	123.0	110.8	112.6										
	7月	88.1	x	122.3	x	109.2	128.0	109.8	109.3	102.1	95.3	116.7	123.4										
	8月	78.0	x	106.9	x	86.9	116.0	78.9	66.4	88.7	63.6	88.7	90.6										
	9月	98.6	x	119.8	x	77.6	143.1	88.5	93.0	134.1	84.5	91.3	80.8										
	10月	86.9	x	111.5	x	86.6	122.9	86.1	112.1	114.0	65.2	91.0	95.6										
	11月	88.9	x	127.5	x	99.0	142.3	95.1	103.4	109.2	66.3	102.3	131.2										
	12月	100.5	x	118.4	x	92.5	130.5	101.4	101.7	97.2	79.0	101.3	132.7										
令和4年	1月	77.8	x	108.1	x	89.5	116.0	88.2	100.6	113.9	76.5	84.0	109.4										
	2月	85.1	x	113.7	x	90.9	125.0	97.3	112.1	95.0	92.6	105.0	102.3										
	3月	104.4	x	131.1	x	102.0	146.5	117.9	122.4	107.3	132.0	111.6	110.5										
	4月	84.5	x	120.7	x	100.5	129.2	94.4	128.9	84.3	98.2	95.7	97.5										
	5月	86.6	x	94.6	x	62.5	107.0	78.0	93.0	75.7	88.0	76.1	69.0										
	6月	100.5	x	116.4	x	85.2	131.9	101.8	113.7	86.8	116.9	99.3	90.7										
	7月	92.5	x	117.1	x	90.1	130.4	113.3	125.7	90.2	137.0	100.3	107.3										
	8月	67.9	x	104.0	x	74.6	117.7	90.4	91.4	81.5	95.8	91.4	94.2										
	9月	86.3	x	123.2	x	89.7	138.5	109.1	112.6	106.2	103.3	118.9	111.0										
	10月	81.3	x	115.4	x	93.6	122.3	90.6	121.3	101.8	77.1	97.7	96.8										
	11月	87.1	x	116.2	x	89.1	127.8	95.6	113.1	102.6	80.5	105.2	106.5										
	12月	87.3	x	111.7	x	89.4	119.4	99.5	102.8	110.4	89.5	102.4	101.0										
令和5年	1月	68.5	x	98.5	x	80.9	105.0	92.1	95.7	97.1	88.3	100.7	78.9										
	2月	51.0	x	111.8	x	83.0	125.7	99.3	93.0	98.8	98.5	107.1	94.1										
	3月	101.2	x	123.5	x	97.4	135.3	127.0	96.3	131.6	144.7	127.6	104.8										
	4月	76.8	x	101.8	x	85.6	106.6	88.3	113.7	86.8	81.1	99.1	93.5										
	5月	78.1	x	95.9	x	86.7	98.4	89.2	104.4	97.4	97.2	86.0	80.1										
	6月	85.2	x	116.9	x	105.4	121.0	107.7	108.3	104.2	115.3	104.1	97.8										
	7月	78.6	x	110.7	x	103.6	114.1	105.9	89.8	86.8	108.1	112.6	99.6										
	8月	73.3	x	93.2	x	87.8	95.4	90.7	44.6	85.3	91.2	102.9	80.9										
	9月	83.7	x	108.2	x	103.7	111.4	100.3	54.9	123.6	87.7	113.6	95.4										
	10月	76.1	x	99.4	x	107.2	93.9	96.2															

6 業種分類別出荷指数(原指数)

分類	電子応用	情報通信	通信機械・無線応用	その他の情報通信	輸送機械	乗用車	トラック	特殊自動車	自動車部品	二輪自動車	二輪部品	窯業・土石製品	
	装置	機械工業	装置	機械	工業							工業	
時系列	ウエイト	32.5	165.5	157.4	8.1	2773.6	705.1	206.8	14.1	1617.4	80.8	149.4	93.1
令和元年	x	88.1	87.2	x	115.1	x	x	138.7	118.4	x	128.9	110.0	
令和2年	x	100.0	100.0	x	100.0	x	x	100.0	100.0	x	100.0	100.0	
令和3年	x	71.2	69.7	x	96.9	x	x	152.0	94.2	x	134.6	95.6	
令和4年	x	62.3	60.6	x	95.9	x	x	155.0	86.6	x	160.1	90.6	
令和5年	x	60.0	57.7	x	101.1	x	x	150.8	89.9	x	165.1	86.2	
令和元年	1月	x	105.0	106.5	x	118.0	x	x	74.5	117.0	x	143.5	112.3
	2月	x	88.9	85.9	x	122.2	x	x	136.9	122.7	x	147.8	119.5
	3月	x	173.5	176.0	x	125.5	x	x	228.0	128.0	x	122.9	128.2
	4月	x	85.8	83.3	x	118.3	x	x	122.9	124.8	x	105.3	92.8
	5月	x	81.0	80.2	x	106.9	x	x	136.7	111.1	x	99.6	89.9
	6月	x	85.1	82.8	x	111.1	x	x	158.1	118.4	x	101.5	100.9
	7月	x	59.9	57.3	x	118.5	x	x	182.3	127.6	x	118.3	111.4
	8月	x	63.4	62.0	x	94.8	x	x	130.6	100.4	x	101.6	91.0
	9月	x	84.2	83.2	x	118.0	x	x	207.9	122.9	x	137.5	113.8
	10月	x	75.3	74.7	x	113.3	x	x	84.5	115.6	x	159.8	111.2
	11月	x	75.1	74.8	x	121.1	x	x	95.8	117.1	x	158.4	118.0
	12月	x	79.8	79.4	x	113.7	x	x	106.1	114.9	x	150.7	131.0
令和2年	1月	x	83.5	83.8	x	110.8	x	x	55.2	112.2	x	147.5	81.7
	2月	x	126.7	126.8	x	113.0	x	x	80.0	112.4	x	145.6	108.4
	3月	x	155.0	157.6	x	124.6	x	x	151.6	122.3	x	118.1	108.8
	4月	x	84.9	83.0	x	63.8	x	x	117.5	70.7	x	98.5	93.8
	5月	x	85.1	84.5	x	48.7	x	x	140.6	55.3	x	26.6	81.8
	6月	x	112.6	112.2	x	89.1	x	x	82.2	85.3	x	63.5	113.1
	7月	x	101.8	101.2	x	105.2	x	x	79.8	101.1	x	70.6	92.7
	8月	x	80.2	80.0	x	86.2	x	x	96.9	83.6	x	71.4	110.9
	9月	x	81.4	80.7	x	115.0	x	x	128.1	111.6	x	107.8	115.0
	10月	x	80.9	80.3	x	116.3	x	x	104.2	117.5	x	117.0	104.3
	11月	x	90.1	90.1	x	114.3	x	x	58.9	115.2	x	117.3	92.7
	12月	x	117.8	119.8	x	112.8	x	x	105.2	112.7	x	116.1	96.8
令和3年	1月	x	119.4	120.8	x	99.1	x	x	48.6	98.6	x	128.2	68.6
	2月	x	72.3	69.4	x	106.6	x	x	114.2	100.5	x	150.5	83.7
	3月	x	148.0	150.7	x	124.3	x	x	180.5	114.6	x	175.4	107.2
	4月	x	47.5	43.5	x	106.5	x	x	160.8	105.1	x	142.4	117.7
	5月	x	70.3	68.7	x	80.4	x	x	182.9	78.0	x	102.2	75.7
	6月	x	55.7	52.3	x	96.1	x	x	158.1	101.9	x	131.2	93.5
	7月	x	50.6	46.7	x	99.1	x	x	222.8	101.5	x	137.4	95.8
	8月	x	53.3	51.3	x	82.5	x	x	217.3	81.9	x	119.1	89.6
	9月	x	59.4	57.4	x	78.9	x	x	108.2	79.2	x	100.5	88.9
	10月	x	61.4	60.6	x	88.1	x	x	131.7	84.0	x	101.0	95.6
	11月	x	51.4	50.3	x	103.3	x	x	148.2	95.9	x	164.1	125.9
	12月	x	64.8	64.4	x	97.8	x	x	151.1	89.0	x	162.6	105.1
令和4年	1月	x	47.7	46.3	x	82.8	x	x	104.8	79.7	x	134.1	79.3
	2月	x	54.9	51.7	x	94.8	x	x	173.0	87.3	x	178.2	92.0
	3月	x	79.8	78.3	x	110.2	x	x	209.8	97.7	x	175.7	92.4
	4月	x	39.2	34.9	x	91.2	x	x	111.7	84.9	x	143.0	87.8
	5月	x	37.4	35.5	x	72.8	x	x	193.6	65.6	x	103.0	83.0
	6月	x	55.7	54.4	x	94.1	x	x	197.4	82.3	x	161.5	94.4
	7月	x	51.8	49.5	x	94.1	x	x	128.1	87.1	x	158.0	88.7
	8月	x	55.1	53.6	x	89.8	x	x	240.0	79.8	x	156.8	87.7
	9月	x	120.7	121.0	x	108.8	x	x	181.6	97.2	x	179.6	91.9
	10月	x	61.7	60.2	x	102.7	x	x	157.3	92.0	x	177.9	96.0
	11月	x	67.0	66.4	x	107.4	x	x	59.3	95.0	x	186.3	103.0
	12月	x	76.1	75.8	x	101.5	x	x	103.3	90.4	x	167.1	90.6
令和5年	1月	x	58.0	56.3	x	94.3	x	x	87.1	78.0	x	162.5	72.5
	2月	x	68.7	65.4	x	94.0	x	x	85.1	83.2	x	165.5	93.0
	3月	x	96.6	95.0	x	113.1	x	x	156.3	97.9	x	171.8	95.3
	4月	x	54.9	50.1	x	95.1	x	x	198.8	85.6	x	152.3	74.7
	5月	x	47.7	44.2	x	83.3	x	x	112.8	74.2	x	148.8	72.9
	6月	x	50.7	46.9	x	101.1	x	x	292.8	88.9	x	180.1	78.3
	7月	x	47.5	43.9	x	99.6	x	x	193.3	91.9	x	117.0	86.9
	8月	x	52.8	51.5	x	88.1	x	x	138.5	82.6	x	128.7	83.7
	9月	x	74.0	72.9	x	111.6	x	x	179.8	98.8	x	185.0	77.6
	10月	x	54.3	52.6	x	115.7	x	x	146.6	102.1	x	188.8	86.8
	11月	x	56.4	55.1	x	111.1	x	x	70.6	99.3	x	205.6	113.4
	12月	x	58.9	58.7	x	106.4	x	x	148.2	95.7	x	174.6	99.1

6 業種分類別出荷指数(原指数)

時系列	分類	セメント・陶磁器・その他の			化学					プラスチック			
		セメント・同製品	陶磁器・同関連製品	その他の窯業・土石製品	化学工業	化学肥料	化学原料	プラスチック	医薬品	その他の化学製品	プラスチック製品	プラスチックフィルム・シート	工業用プラスチック製品
ウェイト		75.9	1.2	16.0	1367.5	10.3	107.2	553.4	696.6	412.9	149.6	152.3	82.0
令和元年		105.3	x	127.3	106.3	x	111.9	96.0	113.8	110.9	104.9	115.0	116.6
令和2年		100.0	x	100.0	100.0	x	100.0	100.0	100.0	100.0	100.0	100.0	100.0
令和3年		89.0	x	121.6	98.4	x	121.8	85.9	104.5	104.4	112.4	103.3	97.6
令和4年		86.2	x	101.2	104.3	x	116.7	106.9	100.2	99.8	105.4	107.2	80.7
令和5年		85.0	x	83.1	99.6	x	106.2	103.6	95.9	105.3	99.4	115.1	103.8
令和元年	1月	100.1	x	164.1	95.8	x	120.2	83.4	102.5	100.2	103.0	111.6	74.6
	2月	108.3	x	168.7	111.6	x	114.9	115.5	108.1	108.0	107.3	116.3	95.8
	3月	113.0	x	194.5	115.5	x	115.4	105.2	124.2	115.5	111.5	129.2	103.0
	4月	102.2	x	41.8	108.6	x	118.3	95.7	117.4	117.2	106.8	119.1	138.4
	5月	98.0	x	42.8	102.4	x	102.4	90.2	111.8	115.3	102.8	111.8	151.6
	6月	102.7	x	85.4	109.8	x	114.1	99.2	117.4	117.2	98.0	116.5	151.4
	7月	107.3	x	125.9	109.7	x	127.7	90.9	121.9	123.5	112.0	123.4	149.3
	8月	90.8	x	88.1	93.8	x	102.1	78.4	105.1	99.0	93.8	101.1	105.6
	9月	108.3	x	137.4	106.0	x	100.3	95.6	114.7	111.9	106.2	116.0	114.3
	10月	107.3	x	126.1	120.0	x	110.0	120.8	121.2	110.3	108.2	113.7	105.9
	11月	114.5	x	131.5	105.8	x	106.9	94.2	115.1	110.2	108.1	112.1	113.7
	12月	111.4	x	221.3	96.8	x	110.4	82.8	105.9	102.5	100.8	109.6	95.4
令和2年	1月	89.8	x	40.3	94.1	x	105.9	82.6	101.9	98.1	101.6	106.8	72.7
	2月	106.8	x	114.1	100.0	x	102.4	89.0	108.4	100.8	95.0	105.9	101.4
	3月	102.2	x	138.3	113.1	x	107.2	98.4	125.9	114.1	100.5	119.6	128.3
	4月	101.6	x	55.0	94.3	x	114.8	112.1	77.3	94.2	93.2	78.7	121.5
	5月	83.1	x	75.7	78.7	x	79.8	86.5	71.9	78.4	81.3	61.0	110.4
	6月	93.9	x	204.4	90.0	x	81.8	106.6	77.4	94.8	89.9	88.5	116.1
	7月	91.3	x	97.8	95.3	x	86.5	103.4	89.8	106.4	103.4	97.8	125.3
	8月	97.5	x	178.2	107.9	x	79.3	129.7	95.3	85.8	87.2	81.8	91.9
	9月	104.7	x	168.2	108.9	x	96.8	101.9	116.4	110.2	110.7	118.4	94.6
	10月	112.5	x	66.9	107.9	x	108.2	100.3	113.8	109.8	116.7	118.3	81.3
	11月	105.8	x	31.0	103.6	x	108.3	89.4	114.0	104.6	112.6	113.7	74.0
	12月	110.9	x	30.1	106.1	x	128.9	100.1	107.9	102.8	108.0	109.4	82.4
令和3年	1月	76.4	x	25.3	92.2	x	118.1	87.4	92.1	93.4	103.5	101.9	64.4
	2月	91.3	x	41.9	97.3	x	119.1	78.7	108.7	100.4	107.8	109.3	75.7
	3月	97.5	x	149.1	109.5	x	126.3	87.8	124.2	123.8	127.1	126.9	118.1
	4月	86.7	x	260.8	108.0	x	127.7	79.9	126.7	117.8	119.8	113.5	131.5
	5月	70.2	x	94.5	92.4	x	124.2	85.5	92.1	98.7	107.3	83.4	119.6
	6月	91.3	x	99.5	98.2	x	125.9	77.0	110.9	120.1	120.1	125.7	116.0
	7月	82.5	x	154.2	106.8	x	134.8	96.8	110.7	110.1	117.5	104.9	115.1
	8月	75.8	x	152.1	87.8	x	119.2	84.7	85.4	94.7	102.2	83.5	108.7
	9月	92.9	x	64.1	97.3	x	123.6	107.7	84.8	97.1	109.1	97.6	74.7
	10月	98.0	x	78.9	95.6	x	112.8	88.7	98.0	92.7	103.2	92.3	76.6
	11月	102.2	x	232.4	107.0	x	112.6	82.9	124.9	106.0	120.6	104.4	89.0
	12月	103.2	x	105.8	88.5	x	116.8	74.0	96.0	98.2	110.1	96.3	81.4
令和4年	1月	80.0	x	67.3	88.5	x	118.8	89.3	83.7	89.9	104.5	93.0	64.9
	2月	88.7	x	98.6	92.5	x	122.4	73.3	103.4	97.7	108.2	100.9	78.4
	3月	97.0	x	58.8	112.9	x	124.0	104.1	117.7	114.2	119.5	121.4	96.0
	4月	84.6	x	90.0	106.9	x	119.4	98.9	110.9	103.6	110.7	104.9	92.6
	5月	73.8	x	111.3	81.1	x	118.5	86.9	68.8	89.1	98.2	83.5	88.2
	6月	86.7	x	114.0	98.3	x	123.4	96.9	95.9	105.5	105.9	112.0	97.3
	7月	81.0	x	115.5	111.7	x	118.3	107.1	114.9	104.0	104.6	114.8	90.3
	8月	81.0	x	110.6	89.5	x	115.0	78.9	93.8	94.4	100.5	97.0	81.5
	9月	85.1	x	119.4	109.8	x	111.3	125.6	97.2	100.4	107.1	111.0	70.7
	10月	89.3	x	119.3	119.4	x	115.0	142.6	101.0	99.7	101.7	116.6	69.0
	11月	93.9	x	139.3	110.6	x	108.9	110.4	111.2	101.2	105.7	115.2	70.3
	12月	93.4	x	70.5	130.0	x	105.7	169.2	103.7	98.0	97.6	116.1	69.5
令和5年	1月	79.5	x	22.4	90.3	x	99.9	94.1	86.7	89.0	86.2	95.2	90.4
	2月	92.3	x	90.0	94.2	x	109.8	88.2	96.8	96.3	92.7	104.1	90.6
	3月	91.8	x	99.4	108.9	x	109.2	115.1	104.6	119.0	101.4	139.9	117.1
	4月	79.5	x	44.1	93.1	x	98.0	97.1	89.6	105.5	97.5	109.6	116.1
	5月	77.9	x	33.2	87.5	x	95.0	81.0	92.1	100.2	98.5	100.7	109.8
	6月	83.1	x	46.7	115.0	x	108.2	141.5	95.5	109.0	100.1	121.9	105.8
	7月	83.6	x	93.7	117.1	x	104.5	143.3	98.6	105.8	98.2	120.0	100.4
	8月	69.1	x	145.9	89.8	x	108.7	76.6	98.1	95.8	95.3	100.2	87.4
	9月	83.6	x	39.5	96.0	x	108.0	87.9	100.9	103.8	99.9	115.2	98.7
	10月	89.8	x	65.8	114.4	x	119.1	133.5	99.1	112.1	107.6	127.3	102.1
	11月	94.4	x	200.8	94.5	x	99.8	92.7	94.8	116.9	109.9	129.5	117.0
	12月	94.9	x	115.5	94.6	x	114.4	92.6	93.9	109.6	105.8	117.4	110.2

6 業種分類別出荷指数(原指数)

時系列	分類	業種								業種			
		その他のプラスチック製品	ハーフ・紙紙加工工業	パルプ	印刷・情報用紙	包装用紙	衛生用紙	雑種紙	板紙	紙加工品	織工業	化学繊維	織物
ウェイト		29.0	528.8	0.2	35.2	18.6	174.1	42.0	192.6	66.1	75.2	24.1	4.3
令和元年		104.2	106.5	x	152.4	104.9	97.9	113.4	104.3	107.0	114.2	122.1	125.9
令和2年		100.0	100.0	x	100.0	100.0	100.0	100.0	100.0	100.0	100.0	100.0	100.0
令和3年		88.6	101.7	x	97.8	106.3	98.8	103.1	104.0	102.3	108.1	116.3	109.6
令和4年		86.4	102.4	x	91.5	120.0	103.6	93.3	103.6	102.9	102.6	123.7	110.4
令和5年		87.8	97.7	x	82.9	111.1	102.6	81.0	96.6	102.8	88.6	103.6	95.1
令和元年	1月	98.5	100.8	x	169.2	91.7	92.2	107.0	97.4	95.4	111.3	136.5	136.8
	2月	102.0	104.0	x	187.0	97.3	92.2	123.6	99.0	94.7	127.0	123.2	118.0
	3月	99.3	113.1	x	203.0	111.7	99.9	105.2	109.7	115.1	123.0	123.1	130.2
	4月	101.3	114.1	x	161.9	116.5	103.8	120.4	110.9	120.3	110.3	124.4	113.5
	5月	96.1	104.8	x	158.5	105.2	95.0	105.9	102.7	107.6	110.8	128.4	117.7
	6月	123.0	107.0	x	144.9	105.9	97.6	123.7	102.9	113.0	119.2	131.3	138.1
	7月	110.7	109.8	x	150.4	111.4	97.0	118.7	107.7	121.6	118.9	123.3	154.2
	8月	96.7	97.3	x	128.1	95.3	92.3	95.3	95.4	101.4	96.7	95.2	113.0
	9月	112.5	107.6	x	140.2	101.7	107.5	116.0	103.2	99.5	114.4	124.8	126.0
	10月	115.4	109.8	x	141.8	107.5	102.2	108.3	110.5	112.7	112.5	137.0	123.1
	11月	101.0	105.6	x	129.4	109.8	95.0	125.3	106.7	104.1	106.6	82.9	111.5
	12月	94.0	103.8	x	114.5	104.2	100.2	111.4	105.5	98.0	119.5	134.5	128.6
令和2年	1月	105.9	95.0	x	110.0	100.1	89.0	109.2	94.3	94.3	99.6	105.8	115.2
	2月	101.7	101.0	x	114.9	96.1	100.0	108.6	98.5	99.8	108.7	110.6	119.5
	3月	114.7	115.1	x	125.3	119.5	124.1	115.3	107.3	107.4	123.2	126.1	121.2
	4月	103.6	107.2	x	96.6	106.0	108.6	105.3	107.1	110.9	99.3	95.2	82.6
	5月	64.5	89.5	x	89.8	96.3	91.6	81.4	89.3	87.9	91.0	113.0	72.8
	6月	92.8	93.4	x	92.2	94.9	93.4	86.5	95.4	92.3	96.7	109.1	93.5
	7月	113.7	97.9	x	94.0	98.0	92.2	95.5	100.5	109.2	89.9	71.0	93.4
	8月	82.0	90.1	x	88.5	94.3	91.4	78.3	90.0	93.9	97.5	101.6	88.3
	9月	108.7	98.8	x	98.5	98.0	96.1	93.9	103.0	97.5	100.7	100.1	99.0
	10月	111.0	105.4	x	105.7	97.8	102.9	109.6	108.4	102.5	98.5	88.0	121.8
	11月	102.2	102.1	x	95.0	99.7	101.6	104.8	103.1	103.5	98.9	83.9	95.8
	12月	99.3	104.4	x	89.5	99.2	109.0	111.6	103.2	100.6	96.1	95.6	96.8
令和3年	1月	78.7	94.9	x	92.0	94.4	97.1	102.5	94.4	87.4	98.3	101.8	105.2
	2月	85.1	95.4	x	87.9	92.2	91.7	109.0	96.8	97.4	96.2	85.1	100.6
	3月	106.2	109.4	x	109.8	119.4	105.0	107.5	112.7	109.7	132.6	120.1	119.1
	4月	90.9	112.8	x	140.7	109.7	102.9	107.3	116.6	117.8	101.9	119.0	100.7
	5月	76.5	96.2	x	91.9	97.4	92.9	96.5	99.4	97.3	104.7	102.2	107.6
	6月	101.8	104.9	x	103.1	105.0	98.3	107.5	107.3	114.5	117.3	123.8	108.4
	7月	86.0	99.5	x	90.8	110.2	91.2	101.4	104.5	107.0	112.6	122.3	103.9
	8月	75.3	93.5	x	83.0	97.3	94.4	93.7	96.1	87.7	100.0	117.1	107.3
	9月	95.8	99.8	x	96.1	93.0	98.9	106.3	102.0	96.0	115.4	127.1	116.2
	10月	85.7	103.5	x	95.5	117.9	99.8	102.0	106.7	105.3	98.5	108.3	109.9
	11月	87.0	105.2	x	96.5	121.5	102.6	104.6	106.5	108.4	105.3	121.9	116.3
	12月	94.7	104.7	x	86.2	117.0	110.5	98.7	105.0	99.0	114.5	146.4	120.2
令和4年	1月	68.4	94.5	x	84.4	109.8	95.0	92.7	94.9	94.2	84.0	100.8	100.9
	2月	81.4	99.3	x	87.1	113.9	100.1	100.6	97.8	102.9	119.5	157.6	114.7
	3月	100.0	112.9	x	98.9	147.8	111.6	106.2	115.4	110.8	101.6	152.3	131.1
	4月	91.1	109.8	x	94.8	117.3	111.6	101.9	111.7	110.8	102.0	109.0	96.0
	5月	74.3	98.2	x	89.5	113.2	96.2	92.3	101.9	96.7	105.0	128.7	92.9
	6月	93.3	105.1	x	96.2	124.8	100.3	98.8	109.2	109.1	112.6	125.3	109.2
	7月	82.7	96.2	x	86.6	116.8	88.0	96.2	102.0	100.0	105.4	150.4	112.6
	8月	86.4	98.0	x	86.2	118.7	104.0	81.5	97.4	94.8	104.4	106.4	113.3
	9月	93.6	104.4	x	96.2	121.7	106.5	85.8	105.3	107.7	106.4	126.0	110.7
	10月	87.6	104.8	x	97.6	115.8	110.9	87.2	103.7	103.9	103.1	135.3	108.2
	11月	91.9	105.4	x	94.3	133.9	106.9	91.9	105.7	106.9	86.5	77.2	121.0
	12月	86.4	100.7	x	85.8	105.7	112.0	84.4	97.6	97.2	100.3	115.9	113.7
令和5年	1月	67.8	89.9	x	77.8	101.3	94.8	80.8	87.2	93.8	85.7	124.4	98.4
	2月	90.3	93.5	x	85.8	104.5	99.2	81.0	90.4	96.4	79.2	96.7	103.2
	3月	105.1	106.8	x	98.9	132.4	111.1	85.1	104.0	114.6	128.6	104.5	102.4
	4月	95.2	100.4	x	84.8	116.0	105.0	81.2	99.9	106.1	89.5	116.5	91.7
	5月	78.5	94.5	x	80.4	109.2	98.7	78.6	94.4	96.9	81.1	104.2	88.4
	6月	96.0	99.5	x	82.4	113.8	101.4	80.6	100.8	107.9	92.1	119.4	92.1
	7月	85.4	94.1	x	81.7	107.2	92.1	80.6	95.9	105.9	86.1	114.7	94.2
	8月	99.5	92.9	x	76.2	104.4	100.9	74.1	91.9	92.7	87.0	99.6	88.2
	9月	78.8	97.4	x	81.7	104.8	103.8	81.9	96.1	100.7	83.2	94.9	89.8
	10月	83.1	101.2	x	89.1	113.4	105.3	81.6	102.4	103.0	79.0	61.2	100.5
	11月	86.8	101.7	x	80.3	116.0	106.7	84.3	100.6	110.0	79.4	87.8	98.9
	12月	87.1	100.5	x	76.1	110.0	111.8	82.5	96.1	105.8	92.5	119.4	93.7

6 業種分類別出荷指数(原指数)

分類 時系列	その他の		食料品・ たばこ 工業	肉製品	乳製品	缶詰	水産 練製品	加工食品	調味料	菓子	精米	糖・油脂・ でんぷん	
	染色整理	繊維製品											
ウェイト	5.3	41.5	1443.6	64.7	82.9	65.4	17.5	318.1	68.0	55.3	17.1	53.7	
令和元年	103.9	109.7	106.1	113.5	107.0	94.9	x	97.6	107.6	104.2	87.3	108.5	
令和2年	100.0	100.0	100.0	100.0	100.0	100.0	x	100.0	100.0	100.0	100.0	100.0	
令和3年	95.3	104.9	96.9	102.0	107.7	96.8	x	89.4	100.8	103.1	102.8	103.0	
令和4年	70.9	93.5	94.8	97.6	116.9	97.9	x	78.0	103.9	103.9	101.3	93.9	
令和5年	62.5	82.6	93.0	93.0	121.4	95.0	x	75.9	101.8	95.0	100.6	97.8	
令和元年	1月	105.4	94.9	76.2	92.4	88.0	93.9	x	90.8	91.3	110.5	75.7	114.2
	2月	104.4	133.0	87.6	98.9	98.4	86.4	x	132.0	99.4	107.3	75.7	88.4
	3月	113.8	123.4	84.6	109.2	105.3	97.4	x	89.4	111.5	93.8	80.0	101.4
	4月	108.3	102.1	117.2	116.1	108.6	97.5	x	100.6	121.4	100.6	88.8	107.7
	5月	102.3	100.9	138.7	110.9	107.7	86.6	x	81.6	103.0	67.2	81.5	94.0
	6月	101.4	112.6	139.5	115.3	104.8	91.3	x	119.4	107.2	83.0	74.4	104.5
	7月	97.3	115.4	112.8	123.3	112.3	103.0	x	104.1	120.6	95.2	83.9	139.7
	8月	93.1	96.3	89.4	120.7	120.2	87.5	x	74.5	102.0	93.6	99.7	102.6
	9月	104.8	108.4	107.1	118.4	117.8	91.4	x	103.8	108.1	121.3	119.4	102.9
	10月	118.2	96.4	129.7	125.1	122.1	100.4	x	96.2	111.7	131.3	103.8	118.9
	11月	99.5	120.8	100.1	122.5	115.5	108.0	x	108.3	109.5	121.2	81.6	119.2
	12月	98.6	112.6	90.2	109.0	83.5	95.9	x	70.6	105.4	125.2	83.2	108.9
令和2年	1月	86.6	96.0	84.1	95.0	91.6	83.8	x	87.4	88.5	104.1	85.7	95.6
	2月	81.1	109.9	89.4	92.7	98.1	81.1	x	115.3	98.6	120.7	76.3	104.1
	3月	141.6	119.4	94.4	97.6	108.7	97.7	x	117.6	103.6	102.9	108.4	109.2
	4月	115.7	101.3	116.2	113.6	100.0	114.6	x	81.8	109.7	97.1	104.9	106.7
	5月	64.4	83.5	116.3	109.8	99.5	109.2	x	144.4	80.9	50.9	79.3	66.9
	6月	98.9	89.6	114.5	102.6	110.8	112.1	x	88.1	121.1	75.1	86.4	78.8
	7月	95.3	99.9	93.2	103.2	112.7	103.1	x	87.8	105.9	76.0	104.9	123.2
	8月	82.8	98.0	87.2	97.6	106.9	99.8	x	75.8	84.1	85.1	110.4	91.2
	9月	107.0	100.4	105.9	91.2	100.5	109.1	x	100.2	98.5	122.3	129.9	105.3
	10月	115.4	100.0	111.2	97.1	104.2	102.2	x	97.2	104.9	123.5	116.2	108.6
	11月	109.2	106.6	95.4	97.0	95.0	96.0	x	103.7	101.1	121.1	93.5	105.8
	12月	102.1	95.5	92.2	102.5	72.0	91.3	x	100.5	103.0	121.3	104.2	104.5
令和3年	1月	97.4	95.6	75.7	96.6	80.1	79.0	x	77.5	88.5	109.1	91.1	96.0
	2月	98.9	101.9	79.9	94.4	88.2	87.9	x	95.2	88.3	108.4	83.7	66.2
	3月	118.2	143.2	90.0	107.0	114.2	97.2	x	86.4	109.1	94.1	93.1	124.7
	4月	91.7	93.5	110.8	110.9	118.9	104.1	x	92.7	109.1	97.4	103.6	109.0
	5月	92.2	107.5	109.0	100.2	105.1	95.3	x	94.3	90.8	68.0	87.4	100.6
	6月	110.7	115.4	140.2	100.6	116.3	109.9	x	113.6	111.1	83.2	97.5	106.7
	7月	96.2	109.9	99.5	100.5	125.1	100.7	x	106.1	109.9	92.0	95.3	130.1
	8月	88.0	90.9	77.5	96.6	117.2	95.9	x	69.6	87.6	94.3	103.1	86.3
	9月	91.4	111.6	90.4	99.7	109.8	103.9	x	80.5	97.7	118.8	154.2	95.5
	10月	86.8	93.1	108.8	99.8	117.1	101.9	x	83.2	103.7	128.5	122.2	86.0
	11月	92.7	96.2	90.6	110.3	115.3	98.7	x	85.0	111.9	121.5	98.5	113.2
	12月	79.9	99.8	90.0	107.6	84.7	86.7	x	88.6	102.2	121.5	104.3	121.5
令和4年	1月	75.5	73.6	75.0	87.7	97.8	85.8	x	75.2	97.7	109.3	81.8	96.8
	2月	74.3	103.7	83.0	98.5	103.9	92.2	x	83.9	97.6	106.1	86.9	106.0
	3月	79.4	71.9	88.1	97.4	114.5	101.3	x	71.5	109.4	92.6	98.1	79.6
	4月	71.3	102.5	116.9	107.1	120.9	103.8	x	72.6	110.3	97.1	96.1	108.7
	5月	63.3	97.9	92.1	91.9	111.9	91.9	x	65.5	96.5	69.8	89.8	97.0
	6月	82.8	109.3	126.1	95.9	124.5	107.1	x	93.0	113.2	86.4	91.8	101.7
	7月	60.7	84.3	92.6	91.8	134.5	99.3	x	83.8	108.0	91.8	87.1	119.9
	8月	63.8	107.5	82.9	91.9	134.7	96.8	x	70.3	97.0	95.5	105.4	99.5
	9月	67.6	99.4	95.4	97.2	122.1	94.4	x	80.7	103.3	120.3	130.0	77.7
	10月	74.1	87.6	105.1	99.1	121.9	102.0	x	71.5	104.5	130.5	121.2	30.3
	11月	76.5	89.6	89.4	108.4	121.7	100.4	x	84.3	107.3	123.3	124.7	101.4
	12月	61.6	94.8	90.5	103.7	94.8	99.6	x	83.1	102.3	123.8	102.8	108.6
令和5年	1月	71.6	63.8	73.4	84.8	98.9	89.2	x	66.2	84.4	108.7	80.4	94.3
	2月	70.5	67.7	81.3	87.7	113.6	88.2	x	84.3	93.4	109.2	85.7	102.4
	3月	63.6	153.5	89.6	91.9	168.9	99.7	x	70.4	115.2	96.3	94.8	93.3
	4月	54.5	78.0	108.5	102.0	118.9	99.6	x	80.6	108.2	99.9	94.3	94.5
	5月	54.0	70.3	95.5	93.8	120.1	91.3	x	69.0	98.6	68.4	101.7	91.7
	6月	61.2	80.2	117.3	94.2	124.5	98.0	x	87.7	108.0	85.0	88.9	94.6
	7月	48.9	73.5	93.7	95.0	129.2	101.3	x	84.0	107.7	92.5	83.1	108.8
	8月	56.9	83.4	80.7	94.1	133.4	93.2	x	57.7	91.6	95.6	109.1	97.7
	9月	61.0	78.5	93.7	89.0	118.8	94.4	x	79.9	99.3	90.5	127.7	99.4
	10月	77.9	87.2	106.2	97.5	120.0	92.7	x	72.3	104.0	98.9	131.5	93.0
	11月	71.5	73.6	90.1	92.3	120.0	100.7	x	77.8	106.1	100.2	110.5	97.4
	12月	58.9	81.0	85.5	93.2	90.0	91.7	x	80.8	104.9	94.4	99.1	106.9

6 業種分類別出荷指数(原指数)

分類 時系列	業種							その他 工業	ゴム製品 工業	ゴム製品	家具 工業	金属製 家具	
	めん類	そう菜	清涼飲料	酒類	茶・コーヒー	飼料	たばこ						
ウェイト	69.8	4.5	169.1	57.7	147.9	27.1	224.8	380.9	116.0	116.0	54.0	50.7	
令和元年	x	x	111.8	109.7	148.6	98.1	x	106.8	112.1	112.1	105.9	106.4	
令和2年	x	x	100.0	100.0	100.0	100.0	x	100.0	100.0	100.0	100.0	100.0	
令和3年	x	x	98.6	98.6	116.7	104.5	x	107.1	104.9	104.9	106.7	107.3	
令和4年	x	x	103.3	96.7	97.4	104.6	x	106.1	102.9	102.9	105.9	105.0	
令和5年	x	x	101.9	112.0	84.9	101.1	x	102.0	102.5	102.5	97.5	95.8	
令和元年	1月	x	x	88.3	80.1	6.7	95.4	x	97.8	102.8	102.8	82.3	82.1
	2月	x	x	90.8	91.9	8.8	93.1	x	104.9	108.0	108.0	111.3	111.0
	3月	x	x	100.4	94.3	9.7	100.8	x	111.0	119.5	119.5	107.1	107.6
	4月	x	x	125.6	122.6	212.4	104.9	x	104.0	109.1	109.1	91.4	90.4
	5月	x	x	120.8	106.8	530.9	97.8	x	106.4	112.5	112.5	97.7	97.6
	6月	x	x	114.9	114.2	425.4	92.2	x	109.5	116.3	116.3	106.9	107.0
	7月	x	x	128.4	118.5	111.7	102.1	x	117.0	128.7	128.7	115.1	116.4
	8月	x	x	139.7	123.7	34.2	94.5	x	97.2	98.6	98.6	104.8	106.1
	9月	x	x	112.8	118.9	85.1	91.7	x	111.0	119.4	119.4	118.0	118.8
	10月	x	x	116.2	108.2	303.2	98.9	x	111.3	118.8	118.8	112.1	113.0
	11月	x	x	99.2	105.1	32.9	97.0	x	110.8	116.5	116.5	115.0	116.5
	12月	x	x	104.0	131.8	22.3	109.0	x	100.4	94.6	94.6	108.5	109.8
令和2年	1月	x	x	84.0	88.4	15.1	95.2	x	101.5	101.9	101.9	98.0	99.2
	2月	x	x	90.9	81.8	7.7	93.8	x	104.5	104.8	104.8	120.8	121.8
	3月	x	x	97.1	93.4	8.4	103.9	x	111.4	114.2	114.2	117.4	118.4
	4月	x	x	93.2	97.8	268.9	106.7	x	96.4	87.4	87.4	94.0	93.1
	5月	x	x	86.8	85.9	266.6	92.0	x	76.7	61.4	61.4	75.5	74.0
	6月	x	x	112.1	111.1	214.5	96.3	x	86.1	74.3	74.3	91.4	89.2
	7月	x	x	116.6	120.4	13.4	102.6	x	103.3	108.9	108.9	94.5	94.1
	8月	x	x	125.9	107.2	54.2	95.5	x	90.5	89.6	89.6	84.9	84.4
	9月	x	x	107.0	92.0	111.7	96.1	x	106.7	117.5	117.5	98.7	98.6
	10月	x	x	100.9	101.5	164.1	101.1	x	110.9	125.3	125.3	118.6	119.9
	11月	x	x	87.1	106.6	38.4	100.5	x	105.2	115.5	115.5	101.8	102.3
	12月	x	x	98.3	113.8	37.3	116.2	x	106.9	99.2	99.2	104.3	105.1
令和3年	1月	x	x	66.9	64.9	20.1	94.9	x	99.2	97.5	97.5	92.1	92.3
	2月	x	x	76.2	77.8	6.5	94.2	x	101.6	104.2	104.2	107.9	108.3
	3月	x	x	96.9	104.9	7.9	113.0	x	119.2	123.3	123.3	118.1	118.7
	4月	x	x	112.9	101.0	210.0	107.6	x	114.8	113.0	113.0	113.0	113.1
	5月	x	x	94.9	86.5	271.8	97.3	x	97.6	91.7	91.7	93.1	92.4
	6月	x	x	110.7	104.7	471.3	103.3	x	113.4	110.2	110.2	112.0	112.8
	7月	x	x	129.7	109.0	26.2	107.7	x	111.5	112.9	112.9	101.3	101.9
	8月	x	x	108.9	91.2	12.9	101.5	x	94.9	90.7	90.7	90.1	90.2
	9月	x	x	96.8	83.2	86.2	102.3	x	106.3	100.3	100.3	112.8	114.4
	10月	x	x	100.5	111.3	240.6	104.0	x	112.4	103.5	103.5	116.9	117.8
	11月	x	x	90.4	115.8	27.5	111.1	x	109.0	110.7	110.7	113.7	114.7
	12月	x	x	98.0	132.6	19.3	117.3	x	105.4	100.4	100.4	109.8	110.8
令和4年	1月	x	x	74.0	67.5	6.1	99.3	x	103.0	97.2	97.2	97.0	95.6
	2月	x	x	77.2	78.2	8.4	96.1	x	100.5	99.1	99.1	114.0	115.1
	3月	x	x	100.8	97.5	8.8	111.4	x	115.8	114.3	114.3	121.0	120.7
	4月	x	x	112.3	98.9	288.3	108.8	x	105.4	101.4	101.4	98.4	97.5
	5月	x	x	101.1	83.0	160.9	102.2	x	98.2	90.5	90.5	95.1	93.5
	6月	x	x	120.0	103.4	325.4	106.8	x	113.0	108.9	108.9	112.5	110.6
	7月	x	x	129.5	111.7	29.3	95.9	x	109.8	110.4	110.4	112.1	112.0
	8月	x	x	123.7	98.6	13.9	105.9	x	99.2	92.6	92.6	102.3	101.1
	9月	x	x	109.8	117.2	68.1	100.0	x	111.4	109.2	109.2	109.0	107.9
	10月	x	x	101.1	80.9	217.6	105.6	x	107.6	104.9	104.9	105.6	104.6
	11月	x	x	92.3	100.2	20.4	105.9	x	105.7	107.2	107.2	107.4	105.9
	12月	x	x	97.4	123.2	22.0	116.7	x	103.9	98.8	98.8	95.8	94.9
令和5年	1月	x	x	75.2	80.2	20.3	95.9	x	91.6	87.6	87.6	79.1	74.7
	2月	x	x	78.5	75.3	6.4	95.2	x	101.6	101.8	101.8	99.2	98.0
	3月	x	x	102.9	98.6	7.1	106.8	x	114.3	115.1	115.1	124.3	123.9
	4月	x	x	106.9	113.0	219.6	104.8	x	106.8	102.7	102.7	102.6	99.3
	5月	x	x	103.9	100.6	160.9	103.6	x	95.7	94.8	94.8	86.6	84.1
	6月	x	x	108.9	115.1	273.3	100.7	x	111.1	106.8	106.8	106.7	106.0
	7月	x	x	128.2	120.4	21.5	97.4	x	102.2	103.6	103.6	97.3	96.5
	8月	x	x	123.2	116.4	15.3	100.1	x	95.3	91.0	91.0	99.8	99.8
	9月	x	x	108.5	102.8	54.6	94.1	x	101.0	109.8	109.8	97.4	96.2
	10月	x	x	98.8	121.4	194.4	104.9	x	103.5	110.0	110.0	95.3	94.3
	11月	x	x	92.6	141.0	33.4	101.8	x	101.0	110.0	110.0	101.1	99.0
	12月	x	x	95.0	159.6	11.7	108.4	x	100.4	96.4	96.4	80.9	77.5

6 業種分類別出荷指数(原指数)

分類												
	木製家具	印刷業	印刷	木材・木製品工業	木材・木製品	その他製品工業	ピアノ	電子楽器	管楽器	玩具	C D 類	
時系列	ウエイト	3.3	27.3	27.3	23.5	23.5	160.1	23.9	9.5	18.5	75.5	32.7
令和元年	1月	97.9	113.5	113.5	126.6	126.6	99.2	113.9	117.0	x	x	x
	2月	100.0	100.0	100.0	100.0	100.0	100.0	100.0	100.0	x	x	x
	3月	98.3	102.9	102.9	102.9	102.9	110.2	123.5	128.3	x	x	x
	4月	119.7	98.7	98.7	102.0	102.0	110.5	118.6	121.9	x	x	x
	5月	124.5	90.8	90.8	80.7	80.7	108.3	112.6	84.4	x	x	x
令和元年	1月	85.3	103.8	103.8	115.9	115.9	95.8	101.9	126.2	x	x	x
	2月	116.3	116.8	116.8	114.6	114.6	97.1	115.2	108.1	x	x	x
	3月	98.5	124.9	124.9	125.2	125.2	101.7	115.0	141.2	x	x	x
	4月	106.0	112.1	112.1	135.7	135.7	98.5	110.2	130.3	x	x	x
	5月	98.6	116.2	116.2	136.0	136.0	98.9	115.1	132.8	x	x	x
	6月	105.0	119.8	119.8	125.3	125.3	101.4	117.1	148.3	x	x	x
	7月	94.9	123.4	123.4	136.7	136.7	105.2	125.1	90.6	x	x	x
	8月	85.3	108.9	108.9	114.3	114.3	89.2	103.3	113.5	x	x	x
	9月	105.3	111.6	111.6	136.9	136.9	98.6	112.9	83.5	x	x	x
	10月	97.5	115.9	115.9	126.3	126.3	102.6	116.0	98.7	x	x	x
	11月	92.4	99.6	99.6	137.3	137.3	103.2	118.7	118.4	x	x	x
	12月	89.1	109.3	109.3	115.1	115.1	98.1	116.0	112.0	x	x	x
令和2年	1月	80.1	99.4	99.4	104.1	104.1	102.4	111.8	94.1	x	x	x
	2月	105.4	93.6	93.6	92.9	92.9	102.4	112.8	109.6	x	x	x
	3月	102.2	104.6	104.6	125.6	125.6	106.3	107.5	114.2	x	x	x
	4月	108.9	98.0	98.0	126.4	126.4	98.9	82.6	101.1	x	x	x
	5月	98.6	84.7	84.7	92.5	92.5	84.5	49.4	85.7	x	x	x
	6月	126.4	109.4	109.4	92.5	92.5	87.9	70.7	67.0	x	x	x
	7月	100.4	100.9	100.9	92.3	92.3	104.3	90.2	114.4	x	x	x
	8月	93.1	86.9	86.9	81.4	81.4	94.9	88.4	72.8	x	x	x
	9月	100.8	107.4	107.4	81.8	81.8	105.0	107.5	102.8	x	x	x
	10月	97.4	110.9	110.9	103.1	103.1	99.0	123.3	111.5	x	x	x
	11月	94.8	96.4	96.4	103.4	103.4	100.6	127.6	109.6	x	x	x
	12月	92.0	107.9	107.9	103.6	103.6	113.6	128.2	117.2	x	x	x
令和3年	1月	89.4	96.7	96.7	93.0	93.0	104.2	112.5	149.6	x	x	x
	2月	101.2	103.8	103.8	92.3	92.3	98.6	111.9	99.8	x	x	x
	3月	108.3	115.5	115.5	103.0	103.0	119.7	134.7	144.1	x	x	x
	4月	111.4	111.7	111.7	114.3	114.3	117.3	130.5	159.2	x	x	x
	5月	103.1	95.9	95.9	103.0	103.0	103.0	117.5	152.6	x	x	x
	6月	100.1	116.7	116.7	103.6	103.6	117.0	132.8	139.9	x	x	x
	7月	91.4	104.5	104.5	104.2	104.2	116.1	128.8	136.2	x	x	x
	8月	89.2	93.6	93.6	104.2	104.2	98.5	107.4	102.5	x	x	x
	9月	88.0	97.8	97.8	104.5	104.5	110.1	120.3	85.3	x	x	x
	10月	102.4	107.0	107.0	104.5	104.5	119.5	135.1	110.0	x	x	x
	11月	99.7	97.3	97.3	104.1	104.1	108.9	128.1	111.9	x	x	x
	12月	95.0	93.7	93.7	103.9	103.9	109.8	121.9	148.1	x	x	x
令和4年	1月	119.1	92.5	92.5	92.9	92.9	112.5	107.2	129.4	x	x	x
	2月	96.7	94.9	94.9	92.8	92.8	99.0	128.2	78.1	x	x	x
	3月	125.7	115.0	115.0	103.7	103.7	117.1	121.5	146.0	x	x	x
	4月	112.7	91.2	91.2	103.6	103.6	113.4	122.1	118.9	x	x	x
	5月	120.3	84.7	84.7	114.5	114.5	104.8	103.5	148.4	x	x	x
	6月	141.2	105.2	105.2	103.7	103.7	118.8	109.4	113.0	x	x	x
	7月	113.6	105.4	105.4	103.7	103.7	110.3	128.5	139.1	x	x	x
	8月	119.7	102.8	102.8	103.8	103.8	101.6	107.0	124.9	x	x	x
	9月	125.1	94.6	94.6	103.8	103.8	117.8	118.9	112.2	x	x	x
	10月	122.5	104.5	104.5	103.9	103.9	111.4	127.3	125.7	x	x	x
	11月	129.8	99.3	99.3	104.4	104.4	105.3	127.7	115.0	x	x	x
	12月	110.2	94.5	94.5	92.6	92.6	113.6	122.1	112.4	x	x	x
令和5年	1月	146.7	96.6	96.6	81.7	81.7	99.3	100.2	73.1	x	x	x
	2月	118.5	99.8	99.8	81.5	81.5	105.5	123.9	79.7	x	x	x
	3月	129.9	108.1	108.1	92.3	92.3	114.7	126.7	85.2	x	x	x
	4月	153.1	93.3	93.3	81.5	81.5	117.3	106.0	107.3	x	x	x
	5月	124.3	83.9	83.9	81.1	81.1	103.6	112.7	82.8	x	x	x
	6月	117.2	100.1	100.1	81.3	81.3	121.8	135.1	106.9	x	x	x
	7月	109.9	81.0	81.0	81.9	81.9	109.3	118.8	83.6	x	x	x
	8月	101.3	85.5	85.5	59.8	59.8	103.8	91.6	65.2	x	x	x
	9月	115.7	85.0	85.0	70.9	70.9	103.1	108.0	63.1	x	x	x
	10月	110.2	86.8	86.8	92.6	92.6	106.0	112.3	74.7	x	x	x
	11月	134.7	87.0	87.0	81.9	81.9	99.7	105.9	82.6	x	x	x
	12月	132.6	82.4	82.4	81.4	81.4	115.8	109.7	108.2	x	x	x

7 業種分類別在庫指数(原指数)

分類 時系列												
	鋁工業	鉄鋼業	鋼管	冷間仕上 鋼材	鑄鍛造品	非鉄金属 工業	非鉄金属 地金	伸銅・電線・ アルミニウム 圧延製品	ケーブル	非鉄金属 鑄物	金属製品 工業	建築用 金属製品
ウェイト	10000.0	195.5	177.1	18.4	0.0	310.0	80.0	79.7	150.3	0.0	393.3	21.8
令和元年	96.1	107.2	107.1	108.0	-	98.0	96.2	85.5	105.6	-	117.4	95.5
令和2年	100.0	100.0	100.0	100.0	-	100.0	100.0	100.0	100.0	-	100.0	100.0
令和3年	98.8	99.8	99.1	105.5	-	95.6	100.6	93.1	94.2	-	93.5	91.9
令和4年	101.5	102.2	101.7	106.1	-	100.4	108.9	85.9	103.6	-	97.0	105.9
令和5年	105.0	105.4	105.6	104.0	-	93.7	107.2	71.3	98.4	-	93.0	122.7
令和元年	97.4	104.7	105.0	102.1	-	99.8	98.6	73.1	114.7	-	121.8	97.4
2月	95.0	106.6	106.0	111.5	-	97.8	98.7	76.8	108.6	-	123.3	101.2
3月	93.8	108.5	107.2	120.9	-	97.1	95.5	83.3	105.3	-	125.8	94.4
4月	93.9	107.1	107.2	106.2	-	101.9	96.8	85.4	113.4	-	130.2	98.4
5月	94.7	110.1	110.5	105.6	-	101.1	98.3	80.5	113.4	-	129.1	100.4
6月	95.6	109.6	109.7	108.7	-	98.8	101.9	81.7	106.2	-	121.8	97.1
7月	97.4	105.9	105.7	108.4	-	95.8	101.5	82.7	99.6	-	116.4	94.2
8月	99.3	103.9	104.1	102.1	-	95.2	99.2	84.2	99.0	-	116.8	95.6
9月	94.0	106.8	106.8	106.7	-	94.0	74.7	93.7	104.4	-	110.1	86.8
10月	97.1	108.5	108.8	105.7	-	96.9	95.1	87.4	102.8	-	110.5	91.9
11月	97.8	106.3	105.2	116.4	-	98.8	99.9	96.7	99.3	-	104.5	96.0
12月	97.1	108.7	109.4	102.0	-	99.1	94.2	100.6	101.0	-	98.5	93.1
令和2年	100.6	103.9	102.6	116.5	-	94.0	81.5	90.0	102.8	-	93.3	104.6
2月	99.4	102.5	101.2	114.8	-	101.6	104.7	95.4	103.2	-	94.4	103.7
3月	94.9	102.4	101.8	108.3	-	101.6	101.9	95.1	105.0	-	92.9	106.4
4月	97.0	98.7	97.4	111.2	-	107.5	109.4	97.3	111.9	-	98.8	109.2
5月	102.0	101.2	100.8	105.8	-	103.3	102.8	101.2	104.7	-	107.4	106.8
6月	103.1	97.6	98.1	93.5	-	104.1	102.0	104.3	105.1	-	103.2	101.6
7月	104.9	101.5	102.5	91.6	-	99.2	99.6	99.6	98.8	-	105.5	107.5
8月	101.4	99.3	100.1	91.5	-	95.1	104.4	85.1	95.5	-	105.8	101.8
9月	99.8	101.8	102.1	99.1	-	92.2	94.7	95.3	89.2	-	99.1	86.9
10月	96.9	94.1	94.8	87.0	-	101.1	96.9	113.3	96.9	-	99.7	90.3
11月	100.1	100.5	101.0	96.6	-	103.2	99.1	116.9	98.1	-	97.1	90.5
12月	99.9	96.3	97.6	84.1	-	97.0	103.1	106.5	88.8	-	102.8	90.6
令和3年	102.4	97.7	97.5	99.3	-	97.9	100.0	98.8	96.2	-	94.1	91.6
2月	100.2	102.4	101.0	115.0	-	93.3	99.1	97.7	88.0	-	95.6	92.1
3月	95.1	99.9	98.9	109.4	-	93.5	95.0	88.6	95.3	-	96.4	90.4
4月	98.8	100.7	100.1	106.2	-	100.0	104.0	91.6	102.3	-	96.4	98.0
5月	97.8	101.4	100.7	108.3	-	92.2	104.8	84.4	89.6	-	100.5	93.1
6月	100.1	98.5	97.7	105.5	-	89.4	97.7	80.9	89.5	-	97.7	90.9
7月	99.4	100.3	99.6	107.3	-	86.8	93.7	87.6	82.6	-	97.3	88.2
8月	97.6	97.3	97.0	101.0	-	87.8	97.7	80.3	86.4	-	96.5	88.8
9月	98.5	100.1	99.4	107.5	-	99.4	100.0	93.7	102.0	-	90.3	90.1
10月	98.1	98.4	98.0	101.7	-	99.6	103.9	107.0	93.3	-	88.0	90.8
11月	98.7	101.2	100.7	105.5	-	98.0	102.9	98.3	95.3	-	84.6	94.9
12月	99.1	99.1	99.0	99.4	-	108.8	108.3	108.2	109.5	-	84.9	94.2
令和4年	98.1	102.3	102.0	105.0	-	105.1	108.1	95.1	108.7	-	90.3	95.5
2月	102.5	100.9	99.7	111.7	-	101.8	107.0	94.4	103.0	-	87.1	98.4
3月	96.1	103.1	102.5	109.1	-	99.6	101.0	91.5	103.2	-	87.7	101.2
4月	97.0	105.7	105.1	110.8	-	104.9	107.4	89.3	111.9	-	102.4	108.3
5月	97.1	104.7	103.2	119.2	-	106.7	109.3	94.5	111.8	-	104.8	104.7
6月	100.4	102.8	102.5	105.2	-	103.9	105.9	97.0	106.5	-	103.0	105.8
7月	103.9	100.6	100.7	100.0	-	101.5	110.7	92.8	101.1	-	101.1	102.3
8月	102.4	104.2	104.8	98.3	-	98.0	105.9	77.9	104.5	-	103.6	103.2
9月	102.6	102.0	101.7	105.1	-	92.6	105.8	65.9	99.7	-	98.4	105.5
10月	103.6	99.6	99.5	101.5	-	99.4	113.5	81.0	101.6	-	96.8	108.6
11月	109.1	99.2	98.5	105.8	-	94.5	121.1	75.9	90.2	-	93.6	114.1
12月	105.3	100.8	100.7	101.0	-	97.1	110.6	75.4	101.4	-	94.8	122.7
令和5年	105.8	99.0	98.4	104.8	-	92.4	108.7	66.4	97.6	-	85.9	126.1
2月	104.0	103.2	102.6	109.2	-	91.0	113.1	66.0	92.6	-	84.9	125.1
3月	101.3	100.7	100.2	105.4	-	93.9	105.5	71.3	99.8	-	90.5	127.5
4月	103.1	101.2	100.9	103.9	-	94.4	110.7	68.1	99.7	-	90.0	132.3
5月	107.3	103.1	103.1	103.5	-	96.7	113.2	70.7	101.8	-	96.3	130.5
6月	109.2	105.8	105.4	108.9	-	92.8	109.0	71.4	95.5	-	99.2	120.7
7月	105.2	108.9	109.7	101.1	-	90.3	107.1	70.7	91.7	-	95.7	119.7
8月	105.6	108.1	108.4	105.2	-	91.2	105.1	67.7	96.4	-	98.5	120.0
9月	103.7	106.7	107.2	101.6	-	91.2	106.9	69.6	94.2	-	94.6	120.8
10月	103.1	108.6	109.3	102.1	-	95.3	99.1	75.0	104.1	-	96.8	117.2
11月	106.6	109.9	111.0	99.4	-	95.9	101.2	78.4	102.4	-	91.7	116.0
12月	105.5	109.7	110.5	102.3	-	98.9	107.2	80.4	104.4	-	91.4	116.8

7 業種分類別在庫指数(原指数)

分類 時系列	暖ちゆう房		汎用・ 生産用・ 業務用 機械工業	圧縮機	汎用 機械 器具部品	冷凍機・ 同応用 製品	その他の 汎用 機械	生活関連 産業用 機械	金属工作 機械	金属加工 機械	金 型	その他の 生産用 機械
	熱機器	金属製品										
ウェイト	35.7	335.8	1404.5	39.0	0.0	54.4	0.0	0.0	751.1	179.9	0.0	34.1
令和元年	x	118.0	96.7	x	-	107.5	-	-	97.8	x	-	91.4
令和2年	x	100.0	100.0	x	-	100.0	-	-	100.0	x	-	100.0
令和3年	x	90.9	93.7	x	-	114.8	-	-	91.6	x	-	107.8
令和4年	x	94.7	100.5	x	-	136.3	-	-	93.1	x	-	106.8
令和5年	x	91.7	113.6	x	-	113.4	-	-	123.6	x	-	89.2
令和元年 1月	x	124.3	90.8	x	-	139.6	-	-	91.1	x	-	115.4
2月	x	125.0	94.9	x	-	118.7	-	-	95.5	x	-	112.1
3月	x	129.3	85.1	x	-	111.8	-	-	85.0	x	-	105.6
4月	x	132.9	90.7	x	-	100.7	-	-	90.0	x	-	99.0
5月	x	131.5	96.3	x	-	107.2	-	-	96.2	x	-	92.5
6月	x	122.1	97.1	x	-	101.6	-	-	98.5	x	-	89.2
7月	x	116.9	101.8	x	-	97.0	-	-	101.3	x	-	82.7
8月	x	117.0	113.2	x	-	99.5	-	-	102.3	x	-	76.1
9月	x	109.6	92.4	x	-	105.0	-	-	98.8	x	-	69.6
10月	x	109.3	98.0	x	-	92.7	-	-	103.0	x	-	66.3
11月	x	101.3	101.8	x	-	101.5	-	-	105.6	x	-	89.2
12月	x	97.0	98.7	x	-	114.9	-	-	106.6	x	-	99.0
令和2年 1月	x	90.7	104.7	x	-	121.5	-	-	108.3	x	-	84.3
2月	x	92.9	104.6	x	-	107.3	-	-	107.1	x	-	118.7
3月	x	91.2	97.2	x	-	99.3	-	-	100.4	x	-	80.2
4月	x	96.9	101.5	x	-	85.9	-	-	101.6	x	-	113.8
5月	x	107.2	101.0	x	-	101.8	-	-	100.2	x	-	129.3
6月	x	103.7	102.2	x	-	102.3	-	-	100.1	x	-	104.0
7月	x	107.4	105.8	x	-	103.5	-	-	101.2	x	-	104.8
8月	x	108.3	104.4	x	-	104.0	-	-	99.9	x	-	101.5
9月	x	101.2	96.8	x	-	93.6	-	-	95.6	x	-	87.6
10月	x	100.7	94.2	x	-	81.9	-	-	96.2	x	-	95.8
11月	x	97.8	94.6	x	-	93.6	-	-	95.5	x	-	91.7
12月	x	102.0	93.2	x	-	105.2	-	-	94.0	x	-	88.4
令和3年 1月	x	94.2	96.2	x	-	113.8	-	-	97.3	x	-	111.3
2月	x	94.2	95.1	x	-	100.2	-	-	96.7	x	-	102.3
3月	x	94.9	84.6	x	-	104.6	-	-	82.6	x	-	93.3
4月	x	93.5	91.3	x	-	91.7	-	-	87.4	x	-	95.8
5月	x	100.0	93.3	x	-	106.7	-	-	88.8	x	-	88.4
6月	x	94.0	91.8	x	-	110.8	-	-	91.2	x	-	90.9
7月	x	91.8	96.7	x	-	125.4	-	-	93.1	x	-	90.9
8月	x	90.8	95.6	x	-	118.1	-	-	94.3	x	-	117.1
9月	x	86.8	89.8	x	-	135.2	-	-	87.7	x	-	108.0
10月	x	85.7	96.5	x	-	145.3	-	-	92.8	x	-	120.3
11月	x	81.6	96.9	x	-	106.0	-	-	93.9	x	-	140.0
12月	x	82.7	96.4	x	-	119.7	-	-	93.2	x	-	135.1
令和4年 1月	x	87.2	96.2	x	-	137.1	-	-	92.0	x	-	134.2
2月	x	84.4	96.8	x	-	130.4	-	-	90.3	x	-	126.9
3月	x	86.2	87.5	x	-	138.5	-	-	80.0	x	-	108.9
4月	x	101.0	94.8	x	-	129.9	-	-	84.7	x	-	104.8
5月	x	104.3	94.3	x	-	137.1	-	-	85.9	x	-	106.4
6月	x	102.0	96.6	x	-	122.0	-	-	91.3	x	-	109.7
7月	x	99.8	100.4	x	-	140.5	-	-	91.7	x	-	104.8
8月	x	102.1	103.1	x	-	146.1	-	-	96.9	x	-	113.0
9月	x	96.3	97.9	x	-	160.9	-	-	91.3	x	-	104.0
10月	x	93.0	102.9	x	-	131.8	-	-	100.5	x	-	103.1
11月	x	87.9	128.9	x	-	130.9	-	-	107.4	x	-	88.4
12月	x	92.0	106.6	x	-	129.8	-	-	105.4	x	-	77.8
令和5年 1月	x	82.7	110.4	x	-	112.2	-	-	112.1	x	-	72.8
2月	x	81.5	93.3	x	-	111.5	-	-	113.5	x	-	81.9
3月	x	86.9	100.4	x	-	101.2	-	-	102.8	x	-	79.4
4月	x	86.8	110.5	x	-	100.4	-	-	113.2	x	-	84.3
5月	x	95.5	115.7	x	-	108.1	-	-	122.1	x	-	81.9
6月	x	98.6	117.5	x	-	114.9	-	-	124.4	x	-	104.0
7月	x	94.0	122.3	x	-	118.6	-	-	130.7	x	-	100.7
8月	x	98.9	122.5	x	-	130.3	-	-	136.0	x	-	106.4
9月	x	93.8	109.7	x	-	128.8	-	-	123.2	x	-	82.7
10月	x	97.0	119.3	x	-	133.7	-	-	134.3	x	-	99.9
11月	x	92.1	118.7	x	-	109.3	-	-	132.9	x	-	83.5
12月	x	92.9	122.7	x	-	91.3	-	-	137.5	x	-	92.5

7 業種分類別在庫指数(原指数)

分類 時系列	医療用 機械器具・ 計測機器		その他の 業務用 機械 工業		電子部品・ デバイス		集積電 子 電子管・ 半導体		電気機械 工業		回転電気 機械		開閉制御 装置		民生用 電気 器具		電気照明 器具		電池		
	ウエイト																				
	333.7	12.3	0.0	0.0	0.0	0.0	706.7	0.0	0.0	182.8	422.3	101.6									
令和元年	90.5	x	-	-	-	-	102.9	-	-	122.1	100.4	78.9									
令和2年	100.0	x	-	-	-	-	100.0	-	-	100.0	100.0	100.0									
令和3年	97.1	x	-	-	-	-	105.5	-	-	121.8	101.1	94.4									
令和4年	120.0	x	-	-	-	-	119.3	-	-	137.6	118.3	90.6									
令和5年	102.0	x	-	-	-	-	119.4	-	-	140.5	116.9	91.5									
令和元年	1月	75.7	x	-	-	-	102.6	-	-	122.4	101.2	73.1									
	2月	85.0	x	-	-	-	106.5	-	-	143.3	99.4	69.5									
	3月	82.3	x	-	-	-	97.4	-	-	122.0	95.3	62.0									
	4月	86.8	x	-	-	-	107.4	-	-	160.3	94.5	65.9									
	5月	91.4	x	-	-	-	108.8	-	-	158.4	95.7	73.7									
	6月	89.5	x	-	-	-	103.4	-	-	122.1	99.6	85.6									
	7月	99.0	x	-	-	-	110.5	-	-	137.6	101.5	99.3									
	8月	145.5	x	-	-	-	99.8	-	-	106.6	101.6	80.1									
	9月	79.8	x	-	-	-	93.1	-	-	77.6	102.1	83.2									
	10月	88.6	x	-	-	-	99.6	-	-	93.7	104.7	88.8									
	11月	90.8	x	-	-	-	103.1	-	-	109.5	104.5	86.3									
	12月	71.2	x	-	-	-	102.6	-	-	111.5	104.4	79.2									
令和2年	1月	89.3	x	-	-	-	101.5	-	-	112.4	103.0	75.9									
	2月	90.3	x	-	-	-	96.5	-	-	109.8	95.9	75.4									
	3月	92.2	x	-	-	-	91.6	-	-	85.3	95.7	85.9									
	4月	100.3	x	-	-	-	103.1	-	-	106.8	99.4	112.3									
	5月	99.5	x	-	-	-	108.0	-	-	115.0	101.0	124.6									
	6月	108.4	x	-	-	-	104.5	-	-	101.6	104.0	111.3									
	7月	118.2	x	-	-	-	105.2	-	-	105.2	103.8	110.9									
	8月	116.8	x	-	-	-	94.9	-	-	84.4	99.5	94.9									
	9月	107.5	x	-	-	-	92.9	-	-	76.5	98.2	100.4									
	10月	92.8	x	-	-	-	98.5	-	-	94.4	99.8	100.1									
	11月	94.1	x	-	-	-	103.2	-	-	105.6	100.2	111.2									
	12月	90.6	x	-	-	-	100.1	-	-	103.1	99.5	97.2									
令和3年	1月	89.8	x	-	-	-	99.1	-	-	111.0	97.8	82.8									
	2月	88.8	x	-	-	-	98.2	-	-	116.0	95.2	78.4									
	3月	90.5	x	-	-	-	98.9	-	-	108.2	98.1	85.3									
	4月	104.2	x	-	-	-	107.3	-	-	142.4	98.8	79.7									
	5月	106.8	x	-	-	-	110.1	-	-	146.7	100.4	84.8									
	6月	93.3	x	-	-	-	112.3	-	-	144.6	101.5	99.0									
	7月	103.5	x	-	-	-	110.2	-	-	127.1	102.8	110.2									
	8月	94.0	x	-	-	-	107.7	-	-	125.7	101.5	101.0									
	9月	92.8	x	-	-	-	101.4	-	-	107.1	100.8	93.9									
	10月	100.2	x	-	-	-	106.9	-	-	116.9	102.2	108.0									
	11月	102.9	x	-	-	-	108.0	-	-	113.4	105.5	108.5									
	12月	98.4	x	-	-	-	106.3	-	-	102.8	109.0	101.3									
令和4年	1月	100.6	x	-	-	-	118.9	-	-	121.3	120.5	107.6									
	2月	107.2	x	-	-	-	114.3	-	-	119.1	118.2	89.5									
	3月	101.9	x	-	-	-	113.5	-	-	122.3	117.9	79.3									
	4月	118.2	x	-	-	-	120.3	-	-	137.7	121.7	83.2									
	5月	111.2	x	-	-	-	115.9	-	-	121.6	121.5	82.1									
	6月	108.8	x	-	-	-	118.1	-	-	125.8	122.2	87.3									
	7月	120.1	x	-	-	-	121.0	-	-	137.0	121.6	89.4									
	8月	114.4	x	-	-	-	119.1	-	-	131.8	119.0	96.4									
	9月	114.3	x	-	-	-	115.8	-	-	140.5	111.7	88.6									
	10月	114.5	x	-	-	-	123.3	-	-	162.2	113.2	94.9									
	11月	209.6	x	-	-	-	126.6	-	-	169.7	115.1	96.9									
	12月	119.5	x	-	-	-	125.2	-	-	162.5	117.0	91.9									
令和5年	1月	121.0	x	-	-	-	122.4	-	-	162.4	112.8	90.2									
	2月	44.4	x	-	-	-	119.1	-	-	152.8	112.4	86.1									
	3月	111.0	x	-	-	-	104.1	-	-	108.4	107.1	83.7									
	4月	117.2	x	-	-	-	118.2	-	-	158.3	109.2	84.0									
	5月	115.1	x	-	-	-	126.0	-	-	179.7	112.3	86.2									
	6月	114.8	x	-	-	-	132.5	-	-	188.7	118.9	88.3									
	7月	115.6	x	-	-	-	133.0	-	-	174.4	120.5	110.3									
	8月	101.2	x	-	-	-	120.5	-	-	134.9	119.0	100.7									
	9月	89.6	x	-	-	-	108.2	-	-	93.6	116.2	101.2									
	10月	93.9	x	-	-	-	110.5	-	-	104.0	117.1	94.9									
	11月	95.6	x	-	-	-	119.3	-	-	116.0	128.4	87.6									
	12月	105.1	x	-	-	-	118.5	-	-	112.7	129.1	84.8									

7 業種分類別在庫指数(原指数)

分類	情報通信				輸送機械	乗用車	トラック	特殊自動車	自動車	二輪自動車	二輪自動車	窯業・土石製品工業	
	電子応用装置	情報通信機械工業	通信機械・無線応用装置	その他の情報通信機械									
時系列	ウエイト	0.0	0.0	0.0	0.0	1481.9	890.0	127.7	45.2	0.0	419.0	0.0	20.8
令和元年	-	-	-	-	86.3	x	x	129.1	-	x	-	111.3	
令和2年	-	-	-	-	100.0	x	x	100.0	-	x	-	100.0	
令和3年	-	-	-	-	109.0	x	x	288.4	-	x	-	141.6	
令和4年	-	-	-	-	122.2	x	x	362.1	-	x	-	110.2	
令和5年	-	-	-	-	123.1	x	x	347.0	-	x	-	178.5	
令和元年	1月	-	-	-	120.2	x	x	175.2	-	x	-	131.2	
	2月	-	-	-	91.5	x	x	196.2	-	x	-	93.3	
	3月	-	-	-	87.8	x	x	107.3	-	x	-	38.4	
	4月	-	-	-	78.5	x	x	133.9	-	x	-	53.2	
	5月	-	-	-	73.5	x	x	101.7	-	x	-	113.0	
	6月	-	-	-	66.6	x	x	139.3	-	x	-	123.9	
	7月	-	-	-	69.9	x	x	144.2	-	x	-	105.5	
	8月	-	-	-	80.9	x	x	204.9	-	x	-	164.2	
	9月	-	-	-	70.6	x	x	79.9	-	x	-	137.5	
	10月	-	-	-	100.1	x	x	83.3	-	x	-	134.4	
	11月	-	-	-	95.3	x	x	106.4	-	x	-	163.5	
	12月	-	-	-	100.9	x	x	77.1	-	x	-	77.0	
令和2年	1月	-	-	-	115.9	x	x	125.6	-	x	-	111.4	
	2月	-	-	-	110.9	x	x	139.9	-	x	-	87.9	
	3月	-	-	-	83.1	x	x	117.6	-	x	-	60.6	
	4月	-	-	-	69.4	x	x	156.4	-	x	-	108.5	
	5月	-	-	-	80.3	x	x	108.7	-	x	-	169.4	
	6月	-	-	-	89.2	x	x	57.3	-	x	-	97.4	
	7月	-	-	-	100.7	x	x	104.1	-	x	-	119.0	
	8月	-	-	-	95.0	x	x	105.4	-	x	-	99.7	
	9月	-	-	-	98.0	x	x	103.4	-	x	-	50.2	
	10月	-	-	-	111.2	x	x	79.7	-	x	-	52.1	
	11月	-	-	-	117.3	x	x	85.8	-	x	-	95.0	
	12月	-	-	-	128.9	x	x	15.9	-	x	-	148.7	
令和3年	1月	-	-	-	145.3	x	x	85.2	-	x	-	190.8	
	2月	-	-	-	115.5	x	x	128.8	-	x	-	230.3	
	3月	-	-	-	94.4	x	x	93.4	-	x	-	207.5	
	4月	-	-	-	112.6	x	x	197.7	-	x	-	107.5	
	5月	-	-	-	96.8	x	x	288.7	-	x	-	100.4	
	6月	-	-	-	104.5	x	x	488.7	-	x	-	133.2	
	7月	-	-	-	104.0	x	x	447.7	-	x	-	109.9	
	8月	-	-	-	92.7	x	x	348.0	-	x	-	91.3	
	9月	-	-	-	94.9	x	x	363.0	-	x	-	146.9	
	10月	-	-	-	103.1	x	x	317.6	-	x	-	166.0	
	11月	-	-	-	115.8	x	x	334.3	-	x	-	114.6	
	12月	-	-	-	128.2	x	x	368.1	-	x	-	101.3	
令和4年	1月	-	-	-	102.1	x	x	444.7	-	x	-	95.6	
	2月	-	-	-	133.5	x	x	444.9	-	x	-	86.5	
	3月	-	-	-	107.2	x	x	324.1	-	x	-	113.2	
	4月	-	-	-	101.2	x	x	348.4	-	x	-	135.8	
	5月	-	-	-	93.5	x	x	340.6	-	x	-	142.9	
	6月	-	-	-	104.2	x	x	328.1	-	x	-	131.9	
	7月	-	-	-	127.5	x	x	406.2	-	x	-	105.9	
	8月	-	-	-	128.4	x	x	335.1	-	x	-	133.5	
	9月	-	-	-	135.4	x	x	318.6	-	x	-	112.4	
	10月	-	-	-	139.1	x	x	290.0	-	x	-	139.0	
	11月	-	-	-	146.3	x	x	371.6	-	x	-	74.1	
	12月	-	-	-	147.6	x	x	393.2	-	x	-	51.5	
令和5年	1月	-	-	-	141.4	x	x	463.8	-	x	-	95.4	
	2月	-	-	-	136.6	x	x	565.4	-	x	-	120.6	
	3月	-	-	-	124.8	x	x	610.3	-	x	-	103.0	
	4月	-	-	-	113.3	x	x	515.9	-	x	-	132.9	
	5月	-	-	-	113.2	x	x	500.8	-	x	-	164.9	
	6月	-	-	-	112.9	x	x	357.1	-	x	-	203.4	
	7月	-	-	-	96.2	x	x	260.6	-	x	-	237.6	
	8月	-	-	-	120.3	x	x	226.7	-	x	-	194.9	
	9月	-	-	-	129.6	x	x	143.5	-	x	-	223.7	
	10月	-	-	-	121.5	x	x	133.8	-	x	-	254.5	
	11月	-	-	-	132.4	x	x	218.5	-	x	-	208.3	
	12月	-	-	-	135.2	x	x	167.5	-	x	-	202.8	

7 業種分類別在庫指数(原指数)

分類 時系列	セメント・陶磁器・その他の 同製品 同製品 土石製品			化学 工業 肥料 化学 化学製品 医薬品 化学製品					プラスチック 製品 工業用プラスチック製品 日用プラスチック製品			
	0.0	0.8	20.0	2101.4	170.8	942.8	0.0	987.8	558.3	230.5	79.6	239.4
令和元年	-	x	106.0	87.5	x	91.8	-	82.6	102.6	99.2	109.8	101.2
令和2年	-	x	100.0	100.0	x	100.0	-	100.0	100.0	100.0	100.0	100.0
令和3年	-	x	139.3	92.9	x	84.6	-	99.8	107.3	104.9	99.0	109.7
令和4年	-	x	103.2	93.4	x	92.8	-	92.4	103.9	103.2	112.8	98.3
令和5年	-	x	167.5	91.2	x	104.7	-	74.2	106.1	107.2	103.1	103.5
令和元年 1月	-	x	128.2	81.2	x	82.5	-	78.9	100.3	99.7	103.8	95.2
2月	-	x	88.2	83.3	x	82.9	-	83.6	101.2	99.5	106.7	95.7
3月	-	x	30.9	81.6	x	83.9	-	77.6	104.8	97.2	127.3	101.6
4月	-	x	46.3	83.5	x	87.5	-	77.9	105.4	99.5	119.1	103.5
5月	-	x	110.4	83.6	x	90.0	-	75.7	103.9	99.4	113.2	102.9
6月	-	x	120.9	89.0	x	97.4	-	80.4	105.3	104.7	112.4	102.6
7月	-	x	100.7	91.8	x	101.5	-	82.6	105.1	106.8	105.3	102.0
8月	-	x	160.2	93.7	x	109.6	-	78.1	103.6	101.3	109.9	103.6
9月	-	x	131.0	94.8	x	109.7	-	80.6	100.8	95.6	108.3	103.4
10月	-	x	126.4	87.8	x	87.1	-	87.5	99.7	94.7	101.6	103.3
11月	-	x	159.4	88.8	x	82.7	-	94.9	100.4	97.4	100.3	101.6
12月	-	x	69.0	90.3	x	87.2	-	93.4	100.7	94.6	109.2	99.3
令和2年 1月	-	x	112.1	92.7	x	100.6	-	84.7	99.7	93.6	102.6	101.2
2月	-	x	87.6	87.0	x	104.5	-	68.4	99.8	94.7	108.8	100.1
3月	-	x	57.9	93.2	x	104.1	-	82.6	101.2	96.5	112.7	101.0
4月	-	x	108.9	101.7	x	102.2	-	100.8	101.6	97.3	110.4	102.4
5月	-	x	172.4	109.3	x	111.2	-	108.5	102.6	99.0	104.8	104.6
6月	-	x	98.0	109.6	x	110.2	-	110.9	102.0	101.0	98.8	103.7
7月	-	x	121.5	109.3	x	103.8	-	116.3	101.3	101.5	97.4	102.6
8月	-	x	100.7	107.6	x	111.5	-	105.6	100.3	105.6	93.5	97.1
9月	-	x	47.7	109.3	x	108.1	-	111.9	98.6	101.7	94.2	97.4
10月	-	x	49.8	89.4	x	83.9	-	93.0	96.6	101.4	90.8	95.9
11月	-	x	93.9	95.5	x	79.9	-	109.6	97.9	104.5	91.1	96.8
12月	-	x	149.6	95.3	x	79.9	-	107.5	98.3	103.2	95.0	97.1
令和3年 1月	-	x	193.4	93.5	x	82.9	-	99.8	99.9	106.3	90.5	97.1
2月	-	x	233.5	97.5	x	78.9	-	111.3	103.2	104.5	83.7	101.1
3月	-	x	207.9	95.6	x	82.3	-	104.7	99.3	101.1	93.5	95.7
4月	-	x	104.2	92.2	x	81.7	-	102.7	99.1	96.1	94.7	101.5
5月	-	x	97.7	90.2	x	85.3	-	96.4	102.1	97.6	92.6	107.4
6月	-	x	130.6	91.3	x	89.0	-	95.2	110.8	100.3	108.6	120.1
7月	-	x	106.2	92.4	x	91.1	-	94.4	111.5	105.7	94.7	120.0
8月	-	x	86.1	94.4	x	98.8	-	90.9	111.3	104.6	102.5	118.2
9月	-	x	143.7	101.7	x	97.3	-	106.7	111.5	106.5	106.5	116.5
10月	-	x	163.1	90.5	x	73.7	-	105.5	114.8	115.3	107.7	113.8
11月	-	x	109.5	86.3	x	73.8	-	96.6	112.4	112.3	109.3	110.1
12月	-	x	95.6	89.2	x	80.9	-	93.5	111.8	108.5	103.5	115.3
令和4年 1月	-	x	90.1	98.1	x	88.8	-	102.3	110.1	106.6	105.6	111.5
2月	-	x	79.7	98.0	x	86.1	-	103.0	107.8	102.6	112.2	108.0
3月	-	x	107.4	92.0	x	83.5	-	97.0	106.7	102.7	102.4	109.7
4月	-	x	130.9	90.8	x	88.1	-	92.5	104.7	102.7	113.4	101.1
5月	-	x	140.9	92.5	x	93.1	-	94.5	103.6	106.5	109.6	96.0
6月	-	x	130.0	94.8	x	96.7	-	94.3	103.1	100.6	115.9	97.9
7月	-	x	101.7	95.4	x	101.3	-	90.1	103.4	104.8	115.8	93.3
8月	-	x	129.6	91.9	x	102.9	-	79.4	101.4	101.1	119.8	91.5
9月	-	x	103.4	94.9	x	103.9	-	85.0	100.8	101.4	115.1	92.5
10月	-	x	129.6	90.5	x	86.4	-	92.6	100.1	102.1	111.0	91.4
11月	-	x	59.7	88.7	x	88.1	-	89.8	103.6	106.1	113.6	94.7
12月	-	x	35.1	92.8	x	95.1	-	88.5	101.2	101.7	119.5	92.3
令和5年 1月	-	x	84.2	96.8	x	104.3	-	85.4	105.4	101.0	113.2	104.3
2月	-	x	109.9	92.8	x	102.7	-	78.6	105.9	105.0	111.6	102.3
3月	-	x	94.3	88.7	x	98.8	-	73.8	105.0	103.8	106.1	104.0
4月	-	x	124.0	91.0	x	101.3	-	76.0	109.0	113.5	99.6	106.0
5月	-	x	161.1	95.6	x	109.5	-	77.6	107.7	115.4	94.1	103.5
6月	-	x	198.1	97.7	x	113.7	-	78.8	108.4	113.4	99.2	105.1
7月	-	x	229.6	95.6	x	113.5	-	75.1	107.8	115.4	96.5	101.4
8月	-	x	181.7	93.7	x	117.0	-	67.0	104.5	104.7	103.1	102.8
9月	-	x	211.8	93.3	x	117.5	-	67.0	98.1	101.3	99.7	91.9
10月	-	x	240.0	83.8	x	94.4	-	68.0	104.0	101.7	100.0	104.9
11月	-	x	192.0	82.7	x	92.5	-	70.4	109.6	106.8	106.9	109.1
12月	-	x	183.2	83.2	x	91.7	-	72.5	107.3	104.7	106.6	106.5

7 業種分類別在庫指数(原指数)

分類 時系列	その他の プラスチック 製品	ハルフ・紙・ 紙加工品 工業	パルプ	印刷・ 情報用紙	包装用紙	衛生用紙	雑種紙	板紙	紙加工品	織 工 業	化学 繊維	織 物	
													ウェイト
令和元年	165.4	107.9	x	135.7	99.7	90.9	110.9	93.9	125.2	89.3	80.5	114.1	
令和2年	100.0	100.0	x	100.0	100.0	100.0	100.0	100.0	100.0	100.0	100.0	100.0	
令和3年	180.0	93.9	x	73.8	79.2	128.3	80.8	94.1	103.2	93.9	99.8	102.6	
令和4年	189.6	88.2	x	64.0	95.6	102.6	88.2	97.0	107.7	100.9	118.3	103.8	
令和5年	173.7	87.5	x	62.0	106.1	100.7	84.6	99.1	85.7	121.1	128.7	93.3	
令和元年	1月	224.3	106.9	x	157.2	84.7	90.5	96.0	80.7	120.6	97.4	73.6	102.8
	2月	244.8	109.4	x	157.0	90.8	92.9	97.0	85.1	132.6	84.1	66.6	102.2
	3月	191.0	111.2	x	150.2	96.5	94.0	100.9	93.6	138.6	86.2	73.2	112.5
	4月	188.5	109.1	x	148.7	96.9	85.0	105.1	93.5	129.1	90.1	80.8	114.9
	5月	162.6	113.3	x	141.6	105.3	92.7	112.6	103.2	135.3	91.8	74.4	121.3
	6月	132.5	116.4	x	143.0	110.2	98.7	114.5	106.6	126.5	88.0	81.7	123.9
	7月	141.4	110.3	x	135.6	107.4	92.2	114.9	97.9	123.9	88.5	78.2	120.8
	8月	107.9	107.1	x	131.1	94.9	90.6	116.5	94.7	121.1	91.6	92.5	120.1
	9月	101.4	102.5	x	124.0	94.4	80.3	120.4	92.5	111.6	93.6	94.9	114.2
	10月	116.0	101.7	x	115.0	99.0	86.2	122.0	91.1	123.1	94.7	85.6	120.0
	11月	151.7	104.6	x	113.9	108.2	95.1	119.7	93.6	131.8	81.1	84.1	108.6
	12月	222.1	101.8	x	110.7	108.2	92.3	111.2	94.8	108.3	84.3	80.5	108.1
令和2年	1月	190.1	105.0	x	113.6	103.9	98.1	105.2	102.0	114.5	88.8	87.4	103.1
	2月	143.0	104.6	x	116.0	108.3	94.1	104.6	101.7	102.1	86.5	95.3	91.6
	3月	124.6	93.2	x	108.3	102.2	53.0	101.5	104.3	104.2	80.5	90.4	87.2
	4月	111.5	91.2	x	111.7	105.0	49.3	101.3	97.1	99.5	89.6	99.4	108.5
	5月	122.4	103.0	x	110.8	107.2	81.2	105.8	110.8	103.9	95.8	91.8	113.3
	6月	111.0	108.6	x	106.6	111.4	103.0	110.9	112.9	112.6	104.1	82.0	132.9
	7月	99.8	99.2	x	101.1	103.5	96.1	102.3	97.6	94.9	115.9	114.9	122.1
	8月	112.0	98.6	x	93.0	94.3	107.2	102.3	97.0	89.5	110.1	103.8	109.1
	9月	91.3	100.2	x	88.3	92.0	125.1	98.9	94.1	96.8	113.8	109.1	97.6
	10月	45.0	100.2	x	83.2	93.2	136.9	93.6	91.7	99.0	109.0	106.9	82.2
	11月	18.0	102.0	x	85.3	93.2	138.0	89.7	96.7	101.2	101.5	111.6	75.3
	12月	31.4	94.1	x	82.1	85.7	118.0	83.9	94.0	82.0	104.4	107.5	77.1
令和3年	1月	92.8	91.6	x	80.0	76.3	114.6	79.2	93.3	91.2	103.1	105.6	84.7
	2月	301.6	95.7	x	81.4	78.8	130.9	76.6	93.3	98.0	106.4	114.9	80.5
	3月	201.9	95.9	x	77.5	74.1	135.1	79.2	93.7	105.0	92.0	102.3	93.9
	4月	149.8	91.2	x	72.0	74.5	128.9	77.9	88.5	97.3	91.7	92.9	87.3
	5月	159.7	98.1	x	74.0	78.6	139.5	81.6	99.5	101.6	94.5	95.0	99.8
	6月	155.8	97.5	x	74.2	77.5	138.9	79.4	98.4	106.1	88.5	85.5	91.2
	7月	186.1	91.0	x	71.7	76.3	125.0	77.4	90.5	102.6	86.3	92.8	90.0
	8月	181.5	91.1	x	72.6	75.9	124.6	78.8	90.0	104.8	93.7	97.5	108.3
	9月	152.8	93.2	x	71.8	75.8	127.2	80.5	95.0	109.1	90.4	90.9	128.2
	10月	192.3	95.5	x	68.8	84.1	136.0	85.5	94.4	116.1	97.3	106.3	135.0
	11月	205.9	96.4	x	71.0	89.7	130.9	88.2	97.0	116.9	89.8	110.3	115.0
	12月	179.4	89.5	x	70.3	89.1	108.3	85.2	95.2	89.8	93.4	103.8	117.0
令和4年	1月	204.3	90.2	x	69.3	82.3	107.5	89.5	98.2	94.3	94.1	118.1	107.0
	2月	199.9	89.7	x	70.3	89.9	99.5	89.5	100.0	101.1	91.3	101.3	108.9
	3月	165.8	86.7	x	67.2	88.1	96.7	88.4	95.0	107.9	88.4	88.3	105.1
	4月	172.9	84.8	x	65.8	93.0	88.6	87.7	95.3	107.6	95.2	111.0	105.9
	5月	179.2	92.3	x	64.2	99.7	106.3	88.6	107.0	111.3	94.9	119.9	112.7
	6月	191.9	94.3	x	62.5	100.6	114.6	93.7	106.1	111.2	100.5	121.8	113.5
	7月	225.8	88.9	x	62.4	100.3	109.2	87.4	94.7	109.3	101.8	115.3	121.7
	8月	213.3	86.9	x	63.5	96.9	108.4	86.7	89.0	104.9	106.7	126.0	99.2
	9月	178.6	86.3	x	62.4	93.3	108.9	87.0	87.5	108.5	111.1	135.8	83.5
	10月	187.6	89.1	x	61.7	104.7	107.3	86.4	96.8	113.8	112.5	127.5	90.2
	11月	191.6	87.5	x	60.3	100.4	103.0	86.7	96.6	119.2	108.9	128.9	88.5
	12月	164.6	81.7	x	58.2	97.4	81.4	86.7	97.2	102.7	105.4	125.8	109.7
令和5年	1月	182.3	82.8	x	60.1	93.6	84.3	86.0	98.5	101.2	112.5	120.0	104.1
	2月	174.1	85.6	x	61.9	102.3	90.7	84.3	100.1	101.8	114.7	128.0	94.2
	3月	156.4	86.3	x	59.4	99.2	95.7	86.8	101.0	96.2	100.7	127.5	98.3
	4月	157.3	87.6	x	62.7	107.5	96.1	86.3	100.6	92.1	107.5	126.6	98.1
	5月	145.6	91.8	x	64.3	110.0	106.1	84.9	106.5	85.6	113.1	134.3	100.4
	6月	153.2	94.0	x	66.4	110.8	113.7	87.5	104.5	84.4	120.4	132.1	102.0
	7月	189.5	85.9	x	63.0	106.6	104.2	82.5	90.4	82.8	124.6	122.0	107.5
	8月	155.3	86.6	x	62.4	100.7	106.4	82.1	94.0	76.4	124.9	118.4	87.9
	9月	167.3	87.2	x	61.3	100.0	106.8	83.1	96.8	73.0	130.2	127.6	87.2
	10月	177.8	88.9	x	61.4	110.4	107.5	84.2	99.0	77.2	130.9	134.0	83.8
	11月	219.9	89.9	x	60.8	114.9	109.1	84.9	100.1	85.8	133.7	139.0	80.6
	12月	205.6	83.6	x	60.5	117.2	87.2	82.9	97.1	71.6	139.5	134.4	75.9

7 業種分類別在庫指数(原指数)

分類 時系列	その他の		食料品・ たばこ 工業	肉製品	乳製品	缶詰	水産 練製品	加工食品	調味料	菓子	精米	糖・油脂・ でんぷん
	染色整理	繊維製品										
ウェイト	0.3	96.7	1356.1	0.0	98.2	0.0	249.5	0.0	70.8	5.5	0.0	178.2
令和元年	x	90.8	95.4	-	x	-	x	-	x	x	-	81.2
令和2年	x	100.0	100.0	-	x	-	x	-	x	x	-	100.0
令和3年	x	91.3	96.0	-	x	-	x	-	x	x	-	102.8
令和4年	x	94.7	94.2	-	x	-	x	-	x	x	-	90.6
令和5年	x	120.0	102.7	-	x	-	x	-	x	x	-	96.3
令和元年												
1月	x	104.9	83.0	-	x	-	x	-	x	x	-	68.2
2月	x	88.9	86.6	-	x	-	x	-	x	x	-	77.8
3月	x	89.0	97.7	-	x	-	x	-	x	x	-	89.2
4月	x	91.8	92.5	-	x	-	x	-	x	x	-	100.2
5月	x	95.8	94.7	-	x	-	x	-	x	x	-	54.3
6月	x	88.0	103.7	-	x	-	x	-	x	x	-	71.6
7月	x	90.1	106.2	-	x	-	x	-	x	x	-	73.7
8月	x	89.7	101.2	-	x	-	x	-	x	x	-	89.6
9月	x	91.9	102.6	-	x	-	x	-	x	x	-	95.3
10月	x	96.4	92.0	-	x	-	x	-	x	x	-	78.8
11月	x	78.5	95.6	-	x	-	x	-	x	x	-	84.4
12月	x	84.2	88.8	-	x	-	x	-	x	x	-	91.3
令和2年												
1月	x	88.4	89.9	-	x	-	x	-	x	x	-	93.4
2月	x	83.2	97.7	-	x	-	x	-	x	x	-	99.6
3月	x	76.7	104.3	-	x	-	x	-	x	x	-	90.6
4月	x	85.3	108.7	-	x	-	x	-	x	x	-	100.6
5月	x	96.2	111.6	-	x	-	x	-	x	x	-	126.5
6月	x	110.1	109.0	-	x	-	x	-	x	x	-	121.1
7月	x	116.0	110.7	-	x	-	x	-	x	x	-	98.5
8月	x	112.2	104.6	-	x	-	x	-	x	x	-	106.2
9月	x	116.2	97.3	-	x	-	x	-	x	x	-	95.4
10月	x	111.3	90.3	-	x	-	x	-	x	x	-	90.9
11月	x	99.6	91.9	-	x	-	x	-	x	x	-	87.2
12月	x	104.9	84.0	-	x	-	x	-	x	x	-	90.2
令和3年												
1月	x	103.3	86.6	-	x	-	x	-	x	x	-	94.9
2月	x	105.0	92.0	-	x	-	x	-	x	x	-	118.8
3月	x	88.2	93.6	-	x	-	x	-	x	x	-	91.2
4月	x	91.1	95.0	-	x	-	x	-	x	x	-	86.2
5月	x	93.8	101.1	-	x	-	x	-	x	x	-	99.5
6月	x	88.9	105.6	-	x	-	x	-	x	x	-	88.3
7月	x	83.6	102.0	-	x	-	x	-	x	x	-	93.2
8月	x	91.6	102.0	-	x	-	x	-	x	x	-	97.7
9月	x	88.1	101.3	-	x	-	x	-	x	x	-	110.9
10月	x	92.1	94.9	-	x	-	x	-	x	x	-	140.8
11月	x	81.1	94.5	-	x	-	x	-	x	x	-	125.2
12月	x	88.2	83.0	-	x	-	x	-	x	x	-	86.7
令和4年												
1月	x	84.9	85.8	-	x	-	x	-	x	x	-	100.2
2月	x	86.6	90.7	-	x	-	x	-	x	x	-	79.4
3月	x	87.2	95.1	-	x	-	x	-	x	x	-	87.5
4月	x	89.0	92.1	-	x	-	x	-	x	x	-	85.0
5月	x	85.3	96.6	-	x	-	x	-	x	x	-	86.1
6月	x	92.3	101.7	-	x	-	x	-	x	x	-	92.9
7月	x	96.1	101.0	-	x	-	x	-	x	x	-	78.4
8月	x	100.5	94.2	-	x	-	x	-	x	x	-	82.9
9月	x	104.1	93.6	-	x	-	x	-	x	x	-	98.6
10月	x	108.7	90.3	-	x	-	x	-	x	x	-	95.0
11月	x	103.1	98.7	-	x	-	x	-	x	x	-	101.0
12月	x	98.2	91.0	-	x	-	x	-	x	x	-	100.7
令和5年												
1月	x	110.5	91.9	-	x	-	x	-	x	x	-	112.0
2月	x	111.1	106.2	-	x	-	x	-	x	x	-	101.0
3月	x	91.7	106.7	-	x	-	x	-	x	x	-	114.9
4月	x	101.6	106.1	-	x	-	x	-	x	x	-	109.6
5月	x	106.7	113.6	-	x	-	x	-	x	x	-	103.2
6月	x	117.4	115.5	-	x	-	x	-	x	x	-	102.5
7月	x	126.5	108.2	-	x	-	x	-	x	x	-	98.7
8月	x	129.3	95.3	-	x	-	x	-	x	x	-	85.1
9月	x	133.4	94.4	-	x	-	x	-	x	x	-	91.0
10月	x	132.5	96.1	-	x	-	x	-	x	x	-	82.2
11月	x	134.9	104.5	-	x	-	x	-	x	x	-	85.8
12月	x	144.8	94.3	-	x	-	x	-	x	x	-	69.1

7 業種分類別在庫指数(原指数)

分類 時系列	業種							その他 工業	ゴム製品 工業	ゴム製品	家具 工業	金属製 家具
	めん類	そう菜	清涼飲料	酒類	茶・コーヒー	飼料	たばこ					
ウェイト	0.0	0.0	558.6	159.9	0.1	35.3	0.0	458.9	91.4	91.4	13.2	10.8
令和元年	-	-	x	95.1	x	100.3	-	103.3	101.7	101.7	106.6	x
令和2年	-	-	x	100.0	x	100.0	-	100.0	100.0	100.0	100.0	x
令和3年	-	-	x	93.5	x	90.9	-	111.4	113.3	113.3	113.1	x
令和4年	-	-	x	83.0	x	96.8	-	96.0	116.6	116.6	130.8	x
令和5年	-	-	x	89.6	x	115.5	-	110.5	117.8	117.8	147.6	x
令和元年 1月	-	-	x	96.3	x	103.5	-	104.2	98.0	98.0	109.4	x
2月	-	-	x	88.0	x	99.2	-	104.7	106.5	106.5	116.0	x
3月	-	-	x	107.9	x	99.5	-	99.9	104.2	104.2	84.4	x
4月	-	-	x	102.6	x	104.2	-	102.5	104.8	104.8	101.9	x
5月	-	-	x	106.4	x	109.3	-	101.0	96.6	96.6	108.8	x
6月	-	-	x	102.1	x	106.0	-	98.4	102.7	102.7	104.5	x
7月	-	-	x	98.0	x	101.6	-	100.4	102.7	102.7	111.6	x
8月	-	-	x	95.3	x	96.2	-	99.5	98.9	98.9	107.3	x
9月	-	-	x	90.9	x	84.7	-	101.2	106.0	106.0	86.7	x
10月	-	-	x	84.0	x	98.0	-	109.4	104.6	104.6	126.7	x
11月	-	-	x	86.2	x	100.6	-	108.9	97.9	97.9	119.2	x
12月	-	-	x	83.4	x	100.7	-	109.6	97.6	97.6	102.9	x
令和2年 1月	-	-	x	90.4	x	111.2	-	110.7	96.7	96.7	101.7	x
2月	-	-	x	100.9	x	113.6	-	108.1	102.6	102.6	111.6	x
3月	-	-	x	107.1	x	111.8	-	106.2	102.8	102.8	92.1	x
4月	-	-	x	112.1	x	106.3	-	104.0	110.5	110.5	105.2	x
5月	-	-	x	112.6	x	111.4	-	93.7	107.5	107.5	86.8	x
6月	-	-	x	104.1	x	103.8	-	93.5	105.2	105.2	105.9	x
7月	-	-	x	114.4	x	87.8	-	95.1	106.5	106.5	93.0	x
8月	-	-	x	97.3	x	88.3	-	89.8	96.2	96.2	80.2	x
9月	-	-	x	95.0	x	91.8	-	93.1	94.4	94.4	85.8	x
10月	-	-	x	92.7	x	85.7	-	98.5	89.0	89.0	115.8	x
11月	-	-	x	94.0	x	96.7	-	102.0	93.6	93.6	112.3	x
12月	-	-	x	79.5	x	91.7	-	105.3	94.9	94.9	109.4	x
令和3年 1月	-	-	x	92.0	x	94.6	-	106.4	100.0	100.0	100.9	x
2月	-	-	x	95.7	x	101.8	-	110.5	105.1	105.1	133.3	x
3月	-	-	x	100.5	x	91.9	-	111.8	102.7	102.7	104.4	x
4月	-	-	x	110.8	x	84.1	-	121.8	109.7	109.7	106.4	x
5月	-	-	x	102.7	x	88.6	-	116.2	108.0	108.0	103.1	x
6月	-	-	x	98.2	x	96.5	-	121.0	119.3	119.3	118.2	x
7月	-	-	x	97.4	x	82.1	-	114.5	111.9	111.9	107.0	x
8月	-	-	x	91.3	x	84.0	-	109.6	111.4	111.4	95.9	x
9月	-	-	x	87.0	x	91.2	-	109.6	116.0	116.0	102.4	x
10月	-	-	x	88.8	x	93.3	-	106.0	121.9	121.9	117.7	x
11月	-	-	x	85.0	x	95.4	-	105.6	128.1	128.1	134.9	x
12月	-	-	x	72.3	x	87.7	-	104.2	125.8	125.8	132.9	x
令和4年 1月	-	-	x	79.3	x	89.9	-	97.6	121.7	121.7	105.1	x
2月	-	-	x	88.9	x	92.7	-	93.3	120.8	120.8	135.9	x
3月	-	-	x	86.3	x	89.5	-	90.9	118.7	118.7	126.5	x
4月	-	-	x	98.1	x	85.2	-	95.5	124.9	124.9	138.0	x
5月	-	-	x	94.9	x	89.5	-	93.7	123.3	123.3	142.9	x
6月	-	-	x	91.7	x	98.5	-	96.4	119.1	119.1	177.3	x
7月	-	-	x	90.0	x	107.0	-	94.7	116.7	116.7	148.1	x
8月	-	-	x	80.6	x	98.6	-	92.7	105.5	105.5	144.8	x
9月	-	-	x	69.0	x	104.2	-	94.8	109.3	109.3	132.5	x
10月	-	-	x	70.1	x	100.6	-	98.3	111.6	111.6	105.6	x
11月	-	-	x	76.6	x	104.5	-	102.1	114.1	114.1	115.7	x
12月	-	-	x	70.5	x	101.6	-	101.9	112.9	112.9	97.7	x
令和5年 1月	-	-	x	74.1	x	109.9	-	104.9	116.9	116.9	101.9	x
2月	-	-	x	82.1	x	106.3	-	107.2	117.3	117.3	112.3	x
3月	-	-	x	82.9	x	116.4	-	105.1	112.5	112.5	110.5	x
4月	-	-	x	90.7	x	120.4	-	109.1	116.0	116.0	147.9	x
5月	-	-	x	98.1	x	117.9	-	111.2	117.2	117.2	167.6	x
6月	-	-	x	91.0	x	115.0	-	113.5	128.1	128.1	163.6	x
7月	-	-	x	90.8	x	121.7	-	113.6	127.5	127.5	150.4	x
8月	-	-	x	84.5	x	115.0	-	110.5	116.8	116.8	157.4	x
9月	-	-	x	76.2	x	113.1	-	110.8	112.6	112.6	148.3	x
10月	-	-	x	95.3	x	116.8	-	111.5	115.5	115.5	167.0	x
11月	-	-	x	119.3	x	120.8	-	116.1	116.8	116.8	195.9	x
12月	-	-	x	89.7	x	112.3	-	112.7	116.9	116.9	148.5	x

7 業種分類別在庫指数(原指数)

分類 時系列											
	木製家具	印刷業	印刷業	木材・木製品工業	木材・木製品工業	その他製品工業	ピアノ	電子楽器	管楽器	玩具	C D 類
ウェイト	2.4	0.0	0.0	118.9	118.9	235.4	34.4	16.7	61.7	119.8	2.8
令和元年	x	-	-	102.4	102.4	104.2	94.3	166.4	x	x	x
令和2年	x	-	-	100.0	100.0	100.0	100.0	100.0	x	x	x
令和3年	x	-	-	89.5	89.5	121.7	78.5	115.3	x	x	x
令和4年	x	-	-	94.0	94.0	87.0	73.1	142.0	x	x	x
令和5年	x	-	-	114.5	114.5	103.6	123.1	187.3	x	x	x
令和元年 1月	x	-	-	98.6	98.6	109.1	96.7	178.8	x	x	x
2月	x	-	-	98.7	98.7	106.4	86.0	194.8	x	x	x
3月	x	-	-	101.2	101.2	98.4	81.1	150.6	x	x	x
4月	x	-	-	102.2	102.2	101.8	94.9	160.6	x	x	x
5月	x	-	-	101.5	101.5	101.9	99.8	203.4	x	x	x
6月	x	-	-	103.5	103.5	93.8	94.5	152.8	x	x	x
7月	x	-	-	101.0	101.0	98.6	102.4	164.2	x	x	x
8月	x	-	-	106.4	106.4	95.8	86.0	143.9	x	x	x
9月	x	-	-	103.2	103.2	99.2	86.7	138.4	x	x	x
10月	x	-	-	106.4	106.4	111.8	97.3	182.7	x	x	x
11月	x	-	-	102.9	102.9	115.7	105.3	168.5	x	x	x
12月	x	-	-	103.2	103.2	117.8	100.8	158.4	x	x	x
令和2年 1月	x	-	-	104.0	104.0	120.0	104.6	168.8	x	x	x
2月	x	-	-	107.1	107.1	110.6	83.6	146.6	x	x	x
3月	x	-	-	106.1	106.1	108.3	92.1	138.6	x	x	x
4月	x	-	-	103.3	103.3	101.7	96.8	133.2	x	x	x
5月	x	-	-	99.0	99.0	86.0	90.5	105.2	x	x	x
6月	x	-	-	98.1	98.1	85.9	118.0	54.6	x	x	x
7月	x	-	-	98.1	98.1	89.3	130.9	49.8	x	x	x
8月	x	-	-	97.3	97.3	84.0	108.0	49.9	x	x	x
9月	x	-	-	97.6	97.6	90.8	96.1	49.8	x	x	x
10月	x	-	-	97.8	97.8	101.7	97.4	68.9	x	x	x
11月	x	-	-	97.6	97.6	106.8	92.3	75.3	x	x	x
12月	x	-	-	93.7	93.7	115.0	89.7	159.3	x	x	x
令和3年 1月	x	-	-	94.3	94.3	115.3	84.4	135.2	x	x	x
2月	x	-	-	93.4	93.4	120.0	88.7	135.5	x	x	x
3月	x	-	-	94.0	94.0	124.8	72.6	154.4	x	x	x
4月	x	-	-	95.1	95.1	140.9	87.4	182.0	x	x	x
5月	x	-	-	92.2	92.2	132.3	75.6	143.1	x	x	x
6月	x	-	-	90.9	90.9	137.0	78.1	140.9	x	x	x
7月	x	-	-	89.8	89.8	128.5	75.0	127.6	x	x	x
8月	x	-	-	88.5	88.5	120.3	74.7	98.6	x	x	x
9月	x	-	-	86.8	86.8	119.0	81.9	71.5	x	x	x
10月	x	-	-	85.4	85.4	109.6	74.4	72.4	x	x	x
11月	x	-	-	81.8	81.8	107.1	78.2	51.1	x	x	x
12月	x	-	-	81.7	81.7	105.5	71.2	71.2	x	x	x
令和4年 1月	x	-	-	80.8	80.8	96.3	84.2	67.2	x	x	x
2月	x	-	-	80.3	80.3	86.8	70.2	82.5	x	x	x
3月	x	-	-	91.3	91.3	77.9	50.8	66.3	x	x	x
4月	x	-	-	91.4	91.4	83.7	71.0	83.9	x	x	x
5月	x	-	-	87.1	87.1	82.7	61.9	88.8	x	x	x
6月	x	-	-	94.0	94.0	84.2	79.9	98.3	x	x	x
7月	x	-	-	94.4	94.4	83.3	84.4	115.4	x	x	x
8月	x	-	-	97.8	97.8	82.2	68.4	165.2	x	x	x
9月	x	-	-	97.0	97.0	85.9	78.1	198.6	x	x	x
10月	x	-	-	102.7	102.7	90.4	80.6	228.4	x	x	x
11月	x	-	-	103.9	103.9	95.7	68.7	260.9	x	x	x
12月	x	-	-	107.7	107.7	94.9	78.9	248.8	x	x	x
令和5年 1月	x	-	-	107.9	107.9	99.0	90.9	249.3	x	x	x
2月	x	-	-	108.8	108.8	102.1	104.5	231.9	x	x	x
3月	x	-	-	108.7	108.7	100.0	110.3	253.9	x	x	x
4月	x	-	-	110.3	110.3	103.6	93.3	221.2	x	x	x
5月	x	-	-	113.2	113.2	104.7	104.7	165.4	x	x	x
6月	x	-	-	116.5	116.5	103.6	103.5	146.3	x	x	x
7月	x	-	-	118.0	118.0	103.9	122.3	142.5	x	x	x
8月	x	-	-	117.0	117.0	102.1	128.9	155.3	x	x	x
9月	x	-	-	120.7	120.7	103.0	138.4	163.3	x	x	x
10月	x	-	-	117.9	117.9	103.6	151.7	169.6	x	x	x
11月	x	-	-	118.0	118.0	110.4	159.5	190.5	x	x	x
12月	x	-	-	116.8	116.8	107.1	169.7	158.9	x	x	x

8 業種分類別生産指数(季節調整済指数)

分類 時系列	鉱工業	鉄鋼業				非鉄金属		伸銅・電線・非鉄金属			金属製品	建築用	
		鋼管	冷間仕上鋼材	鋳造品	工業地金	アルミニウム 圧延製品	ケーブル	非鉄金属 鑄物	工業 金属製品	建築用 金属製品			
ウェイト	10000.0	109.2	16.5	15.1	77.6	214.1	36.9	69.1	45.7	62.4	240.0	52.0	
令和元年	I期	112.5	125.1	162.8	117.1	118.6	117.4	119.2	112.8	111.7	126.7	110.2	111.6
	II期	114.2	124.2	142.7	134.5	118.0	119.8	116.0	109.9	118.8	135.0	106.6	109.0
	III期	110.3	111.0	113.1	121.6	108.3	118.4	114.8	111.5	118.7	126.1	106.2	107.8
	IV期	108.2	109.1	110.9	108.1	109.2	109.6	108.9	106.7	109.6	112.6	107.2	100.5
令和2年	I期	106.8	107.4	94.7	111.1	109.9	109.0	103.1	104.6	106.0	120.5	102.6	105.7
	II期	88.4	83.8	98.9	74.4	81.9	82.5	89.2	88.7	97.8	59.5	93.9	96.3
	III期	100.8	99.1	106.4	92.3	98.3	96.7	97.5	95.4	95.4	97.5	98.5	94.6
	IV期	103.9	106.2	103.5	119.8	104.2	108.5	104.8	110.4	99.6	115.5	104.3	103.5
令和3年	I期	102.0	108.5	107.0	125.3	105.3	114.7	112.7	113.8	103.5	125.2	104.9	101.1
	II期	106.4	112.9	104.1	132.0	111.2	116.5	116.5	117.3	102.1	127.2	101.9	100.5
	III期	95.7	113.2	118.1	126.6	109.1	111.7	109.2	118.3	103.4	110.2	96.6	104.4
	IV期	96.5	106.2	126.1	114.2	100.9	104.1	112.5	110.6	99.8	96.2	91.8	102.1
令和4年	I期	96.9	114.8	130.8	122.4	110.0	105.5	109.0	107.8	98.4	106.0	96.9	106.3
	II期	98.2	118.0	141.6	122.0	111.9	109.1	115.0	108.7	97.0	115.8	101.3	104.0
	III期	102.9	115.2	126.3	121.8	111.3	107.1	113.4	103.0	95.1	115.0	104.0	100.9
	IV期	104.0	113.7	109.7	116.1	114.2	107.3	110.8	99.6	99.8	120.2	103.0	97.1
令和5年	I期	98.6	105.2	91.7	108.2	107.0	103.3	99.9	98.9	92.1	118.9	97.7	100.0
	II期	100.5	107.3	98.4	115.9	106.5	108.4	105.1	97.3	96.7	132.8	91.1	98.8
	III期	98.1	102.6	91.2	112.2	104.4	110.9	104.7	102.6	96.9	132.6	88.9	93.4
	IV期	99.7	106.1	113.3	114.8	103.2	109.8	103.3	101.6	95.0	133.5	88.0	83.1
令和元年	1月	111.7	123.8	165.9	112.8	117.9	115.2	121.6	113.7	105.5	122.8	111.0	113.1
	2月	112.9	125.0	155.0	117.6	119.7	119.9	122.1	113.4	116.0	130.8	111.7	113.8
	3月	113.0	126.4	167.6	121.0	118.3	117.1	113.9	111.3	113.7	126.6	107.8	108.0
	4月	113.0	121.7	150.1	119.9	115.8	118.9	115.0	110.4	113.6	135.7	110.2	108.8
	5月	117.6	127.3	136.6	148.0	121.8	122.5	120.4	111.5	118.6	138.1	105.0	107.9
	6月	112.0	123.5	141.3	135.6	116.5	117.9	112.7	107.8	124.2	131.3	104.6	110.2
	7月	112.2	115.7	107.9	131.2	113.4	123.2	125.4	111.2	118.4	134.7	107.6	109.9
	8月	108.4	110.3	110.8	119.8	109.2	116.3	116.2	112.4	119.4	116.4	100.2	105.3
	9月	110.2	107.1	120.6	113.7	102.2	115.6	102.9	110.9	118.4	127.3	110.8	108.1
	10月	109.8	109.1	125.8	111.4	105.5	108.4	101.7	108.4	111.2	110.9	108.7	103.8
	11月	109.6	105.8	93.7	108.1	108.2	112.7	121.4	107.8	108.7	114.7	106.8	94.9
	12月	105.2	112.3	113.2	104.9	113.8	107.7	103.6	103.8	109.0	112.3	106.0	102.9
令和2年	1月	108.2	106.2	87.5	121.7	107.8	110.0	111.4	106.8	108.5	114.7	106.1	107.3
	2月	105.5	109.3	92.2	109.6	114.5	108.1	94.9	105.3	105.3	124.0	100.3	102.1
	3月	106.7	106.8	104.5	101.9	107.5	108.9	103.0	101.8	104.1	122.7	101.4	107.6
	4月	89.8	79.5	89.5	91.1	75.1	93.7	95.7	101.6	101.0	77.3	98.6	101.9
	5月	85.7	85.0	109.2	67.5	82.6	74.5	77.1	85.8	97.9	39.9	91.5	90.8
	6月	89.6	87.0	97.9	64.5	88.1	79.3	94.7	78.6	94.6	61.2	91.7	96.2
	7月	97.3	93.8	112.0	76.2	92.1	89.0	90.0	83.9	98.1	84.8	98.3	97.3
	8月	101.8	88.6	99.8	91.7	86.2	97.5	105.3	94.0	93.9	98.2	97.8	95.5
	9月	103.3	114.9	107.5	109.1	116.7	103.5	97.3	108.3	94.3	109.5	99.4	91.0
	10月	103.7	103.9	96.2	115.6	103.4	108.9	107.1	112.0	98.7	116.1	102.7	100.7
	11月	104.3	104.9	117.7	120.7	99.1	106.0	100.4	108.0	100.8	111.4	102.6	100.8
	12月	103.7	109.7	96.6	123.2	110.1	110.5	107.0	111.1	99.4	119.0	107.7	108.9
令和3年	1月	103.7	105.6	103.3	131.2	101.9	113.9	107.0	116.4	104.3	123.8	102.2	98.1
	2月	98.0	108.4	113.8	120.8	104.4	111.6	115.2	112.2	96.6	122.0	106.1	97.2
	3月	104.4	111.6	103.8	123.8	109.7	118.6	115.9	112.8	109.6	129.7	106.4	107.9
	4月	112.1	116.0	111.9	137.5	113.0	117.2	119.7	116.3	102.6	128.6	103.4	101.4
	5月	103.6	112.7	106.6	125.6	112.1	115.1	114.6	115.8	104.6	124.6	101.6	98.0
	6月	103.4	110.0	93.7	133.0	108.4	117.1	115.3	119.7	99.2	128.5	100.8	102.2
	7月	99.9	116.4	120.9	130.2	111.7	114.7	101.6	119.3	102.9	120.6	96.9	102.7
	8月	97.4	111.7	116.5	127.9	108.4	117.5	113.6	119.3	109.4	121.4	97.1	104.7
	9月	89.7	111.4	117.0	121.7	107.3	102.8	112.5	116.4	97.8	88.7	95.7	105.9
	10月	94.2	104.5	121.8	105.4	100.8	98.2	113.1	111.4	98.7	78.0	92.0	102.5
	11月	99.8	111.7	129.4	117.2	106.7	107.4	109.3	110.2	101.5	107.8	93.4	103.8
	12月	95.4	102.4	127.0	119.9	95.1	106.7	115.2	110.1	99.3	102.8	89.9	100.1
令和4年	1月	95.3	112.9	136.7	120.0	107.7	104.9	106.6	106.8	97.2	107.0	100.1	101.7
	2月	96.2	116.9	128.1	124.3	112.8	104.9	110.8	107.9	98.7	104.6	94.5	113.3
	3月	99.1	114.6	127.7	122.8	109.6	106.6	109.6	108.8	99.2	106.5	96.0	104.0
	4月	100.3	117.7	141.4	122.9	112.1	109.1	110.7	109.9	100.0	115.3	98.9	103.9
	5月	94.2	117.2	134.5	127.8	111.3	108.8	117.5	107.9	94.7	115.5	101.8	104.5
	6月	100.0	119.2	149.0	115.4	112.4	109.5	116.8	108.3	96.3	116.6	103.1	103.7
	7月	101.9	111.9	111.3	124.7	108.9	109.2	119.5	106.1	91.9	116.3	102.8	98.1
	8月	101.9	117.4	142.6	121.0	111.6	106.5	106.2	102.3	97.2	114.6	105.6	103.3
	9月	104.8	116.4	124.9	119.6	113.3	105.6	114.4	100.7	96.3	114.2	103.5	101.2
	10月	104.7	118.3	121.0	120.9	117.0	109.0	112.7	103.0	104.9	120.6	103.6	96.4
	11月	102.4	113.9	99.6	119.0	115.7	107.7	119.7	99.6	94.4	119.6	103.1	96.9
	12月	104.8	109.0	108.4	108.3	109.8	105.1	99.9	96.3	100.0	120.3	102.2	98.1
令和5年	1月	98.1	106.9	88.5	109.4	110.2	98.6	98.3	96.9	88.9	112.5	95.3	93.8
	2月	98.1	104.4	97.0	105.1	105.4	104.7	101.0	100.6	94.6	118.0	99.9	100.9
	3月	99.6	104.2	89.7	110.2	105.3	106.5	100.5	99.3	92.7	126.3	97.8	105.2
	4月	99.8	103.6	96.6	114.5	103.4	107.7	105.8	96.3	91.9	135.5	94.6	99.5
	5月	99.9	106.1	97.9	114.2	105.9	107.7	106.8	96.9	93.7	131.3	92.2	100.6
	6月	101.9	112.1	100.7	118.9	110.1	109.9	102.8	98.7	104.5	131.6	86.6	96.4
	7月	99.8	106.8	99.9	112.3	109.0	111.8	108.0	100.7	96.9	135.5	88.9	97.5
	8月	97.4	102.5	94.1	117.1	103.1	109.4	99.7	104.3	95.3	128.3	88.8	91.6
	9月	97.0	98.5	79.7	107.1	101.0	111.6	106.5	102.7	98.5	134.0	89.1	91.1
	10月	101.4	105.9	111.2	112.1	103.6	109.1	94.3	101.5	98.7	132.4	88.6	86.5
	11月	99.2	104.5	110.2	109.4	102.5	108.7	106.6	101.0	91.9	131.9	86.4	81.2
	12月	98.4	108.0	118.5	122.9	103.6	111.6	109.1	102.2	94.4	136.3	88.9	81.5

8 業種分類別生産指数(季節調整済指数)

時系列	分類	業種											
		暖ちゅう房 熱 機 器	その他の 金属製品	汎用・ 生産用・ 業務用 機械工業	汎用 圧縮機	汎用 機 械 器具部品	冷凍機・ 同 応 用 製 品	その他の 汎 用 機 械	生活関連 産 業 用 機 械	金属工作 機 械	金属加工 機 械	金 型	その他の 生産用 機 械
ウェイト		68.9	119.1	591.7	15.8	41.3	36.1	6.7	6.2	50.3	3.6	60.8	72.7
令和元年	I 期	x	114.7	121.6	x	134.6	112.7	x	x	173.9	x	124.4	135.3
	II 期	x	111.0	123.2	x	143.8	108.4	x	x	171.7	x	98.0	119.7
	III 期	x	108.4	129.7	x	139.9	102.0	x	x	160.8	x	124.2	111.5
	IV 期	x	112.8	120.8	x	121.1	110.2	x	x	142.9	x	109.1	119.5
令和2年	I 期	x	107.1	117.2	x	110.1	103.8	x	x	114.2	x	120.4	103.6
	II 期	x	93.3	99.8	x	84.1	96.4	x	x	93.9	x	99.3	106.6
	III 期	x	100.9	92.7	x	88.2	95.2	x	x	88.8	x	93.4	91.2
	IV 期	x	98.6	91.1	x	114.3	104.0	x	x	97.5	x	79.5	107.9
令和3年	I 期	x	96.6	94.0	x	130.2	109.2	x	x	103.2	x	87.6	100.6
	II 期	x	99.4	97.2	x	137.7	110.5	x	x	103.5	x	86.0	91.1
	III 期	x	92.7	95.5	x	131.5	96.8	x	x	108.8	x	95.9	101.4
	IV 期	x	92.3	96.8	x	124.2	98.7	x	x	125.6	x	95.5	78.3
令和4年	I 期	x	96.0	93.3	x	113.1	95.7	x	x	124.6	x	75.2	79.8
	II 期	x	93.0	102.4	x	118.9	90.9	x	x	148.0	x	107.1	93.3
	III 期	x	92.9	100.2	x	110.3	114.1	x	x	156.9	x	96.3	103.9
	IV 期	x	96.0	103.7	x	109.5	105.9	x	x	155.3	x	104.8	135.1
令和5年	I 期	x	92.1	96.7	x	105.3	91.4	x	x	161.9	x	107.9	108.7
	II 期	x	95.7	103.2	x	109.3	91.0	x	x	169.9	x	97.9	138.8
	III 期	x	97.5	97.2	x	116.8	73.2	x	x	166.5	x	92.7	123.5
	IV 期	x	98.8	97.8	x	114.3	83.3	x	x	171.8	x	99.1	112.3
令和元年	1月	x	113.8	123.5	x	136.8	113.4	x	x	167.6	x	174.3	152.1
	2月	x	114.5	124.8	x	140.8	115.8	x	x	181.7	x	105.8	133.9
	3月	x	115.8	116.5	x	126.3	108.8	x	x	172.5	x	93.0	119.8
	4月	x	117.7	128.3	x	137.4	106.7	x	x	172.5	x	79.4	149.6
	5月	x	106.6	122.6	x	150.7	110.9	x	x	181.7	x	99.8	112.9
	6月	x	108.8	118.8	x	143.3	107.7	x	x	160.8	x	114.8	96.5
	7月	x	110.3	126.3	x	146.5	109.0	x	x	158.0	x	121.0	119.0
	8月	x	100.5	146.0	x	143.1	104.2	x	x	174.6	x	151.5	92.4
	9月	x	114.4	116.7	x	130.0	92.9	x	x	149.7	x	100.0	123.2
	10月	x	114.6	117.1	x	123.9	107.4	x	x	129.3	x	115.4	103.1
	11月	x	113.0	126.1	x	124.0	116.2	x	x	167.3	x	118.7	124.5
	12月	x	110.8	119.3	x	115.5	107.1	x	x	132.0	x	93.1	131.0
令和2年	1月	x	111.2	119.2	x	121.6	102.6	x	x	124.4	x	122.7	82.4
	2月	x	105.0	114.3	x	107.6	104.5	x	x	115.6	x	102.5	108.1
	3月	x	105.2	118.2	x	101.0	104.2	x	x	102.6	x	136.1	120.2
	4月	x	99.4	102.8	x	90.8	94.3	x	x	88.1	x	75.5	114.9
	5月	x	88.6	99.8	x	81.7	96.0	x	x	85.9	x	125.0	109.3
	6月	x	91.8	96.7	x	79.9	98.8	x	x	107.7	x	97.3	95.7
	7月	x	100.9	93.3	x	84.8	94.0	x	x	93.4	x	72.4	88.0
	8月	x	101.2	90.1	x	77.3	92.9	x	x	81.5	x	88.9	104.1
	9月	x	100.6	94.7	x	102.6	98.7	x	x	91.5	x	118.9	81.4
	10月	x	97.2	91.7	x	111.2	103.9	x	x	98.3	x	78.1	95.0
	11月	x	96.9	89.9	x	116.4	102.5	x	x	91.1	x	64.4	121.7
	12月	x	101.6	91.6	x	115.2	105.5	x	x	103.1	x	96.1	107.0
令和3年	1月	x	90.5	92.6	x	128.3	111.9	x	x	111.1	x	78.6	104.1
	2月	x	98.5	93.4	x	132.0	104.9	x	x	96.3	x	86.4	110.7
	3月	x	100.8	96.1	x	130.2	110.9	x	x	102.2	x	97.9	86.9
	4月	x	101.7	100.5	x	140.1	111.5	x	x	103.1	x	103.5	84.1
	5月	x	98.2	95.2	x	131.7	114.1	x	x	98.8	x	72.6	96.8
	6月	x	98.4	95.8	x	141.2	106.0	x	x	108.7	x	81.8	92.5
	7月	x	91.4	96.4	x	135.5	92.0	x	x	104.0	x	105.6	93.7
	8月	x	94.1	95.0	x	131.0	99.3	x	x	119.3	x	87.9	98.6
	9月	x	92.5	95.0	x	128.1	99.0	x	x	103.0	x	94.2	112.0
	10月	x	92.3	98.8	x	127.4	103.8	x	x	118.3	x	96.9	94.4
	11月	x	93.1	97.8	x	125.1	95.8	x	x	153.1	x	99.8	71.1
	12月	x	91.6	93.7	x	120.2	96.6	x	x	105.3	x	89.8	69.5
令和4年	1月	x	101.7	87.7	x	106.6	95.8	x	x	111.0	x	73.9	89.4
	2月	x	94.2	95.2	x	113.5	96.5	x	x	131.0	x	91.0	73.6
	3月	x	92.1	97.0	x	119.3	94.9	x	x	131.9	x	60.8	76.5
	4月	x	92.3	98.4	x	116.6	98.4	x	x	148.2	x	105.6	74.1
	5月	x	95.0	100.9	x	120.0	84.4	x	x	147.1	x	119.4	63.6
	6月	x	91.7	107.8	x	120.0	90.0	x	x	148.8	x	96.2	142.1
	7月	x	92.3	100.5	x	112.8	108.4	x	x	161.6	x	104.7	64.0
	8月	x	92.8	104.8	x	109.8	119.6	x	x	149.2	x	88.5	160.7
	9月	x	93.6	95.3	x	108.4	114.2	x	x	159.9	x	95.8	87.1
	10月	x	94.7	105.1	x	108.6	105.2	x	x	157.2	x	113.6	150.0
	11月	x	96.9	102.4	x	109.8	110.9	x	x	154.9	x	114.9	116.3
	12月	x	96.3	103.6	x	110.1	101.6	x	x	153.7	x	86.0	138.9
令和5年	1月	x	88.3	90.5	x	104.3	96.2	x	x	156.1	x	106.5	64.4
	2月	x	92.6	89.5	x	110.4	93.2	x	x	168.2	x	117.4	103.7
	3月	x	95.5	110.0	x	101.2	84.7	x	x	161.4	x	99.7	158.0
	4月	x	94.6	100.2	x	108.0	91.2	x	x	176.3	x	84.4	140.1
	5月	x	95.9	110.4	x	116.0	94.8	x	x	167.2	x	107.1	154.8
	6月	x	96.5	98.9	x	104.0	87.1	x	x	166.3	x	102.1	121.5
	7月	x	96.1	98.8	x	113.6	80.1	x	x	163.0	x	88.5	141.2
	8月	x	98.0	99.8	x	123.5	73.7	x	x	183.5	x	96.2	122.9
	9月	x	98.4	92.9	x	113.3	65.9	x	x	152.9	x	93.4	106.3
	10月	x	98.9	100.4	x	115.1	84.3	x	x	158.7	x	99.3	127.4
	11月	x	95.8	95.0	x	109.9	82.1	x	x	161.1	x	95.2	106.1
	12月	x	101.6	98.1	x	117.9	83.4	x	x	195.7	x	102.7	103.3

8 業種分類別生産指数(季節調整済指数)

時系列	分類	業種											
		医療用 機械器具・ 計測機器	その他の 業務用 機械	電子部品・ デバイス 工業	集積電 回路部	電子 部品	電子管・ 半導体 素子	電気機械 工業	回転電気 機械	開閉制御 装置	民生用 電気 機械	電気照明 器具	電池
ウェイト		259.8	38.4	265.4	6.4	48.6	210.4	1247.0	26.2	40.3	488.2	409.7	261.7
令和元年	I期	110.0	x	112.8	x	111.1	114.4	115.9	118.0	111.3	116.6	123.9	106.7
	II期	115.2	x	109.0	x	121.5	105.1	115.0	112.1	108.9	108.3	116.2	123.9
	III期	126.8	x	108.1	x	114.5	106.6	111.8	100.9	118.3	101.8	117.4	111.6
	IV期	111.5	x	107.6	x	112.5	107.3	109.6	112.1	110.6	111.1	107.0	114.9
令和2年	I期	116.2	x	111.0	x	114.7	110.9	102.5	102.5	102.2	93.5	109.6	110.7
	II期	102.8	x	97.8	x	84.3	100.5	86.3	93.9	101.5	91.8	75.8	64.6
	III期	98.2	x	91.9	x	98.0	90.4	102.1	92.9	97.9	106.3	97.5	106.6
	IV期	84.8	x	97.7	x	105.2	95.7	109.7	110.6	93.4	113.4	113.9	115.8
令和3年	I期	87.9	x	99.0	x	100.8	96.9	105.5	109.2	101.5	106.3	112.0	97.3
	II期	94.6	x	117.3	x	103.6	118.5	112.3	115.8	106.4	104.4	116.6	115.6
	III期	88.9	x	123.8	x	97.0	128.6	88.2	102.3	112.2	70.1	101.3	100.1
	IV期	97.7	x	120.9	x	90.8	126.7	95.1	103.5	104.6	82.7	98.3	115.2
令和4年	I期	97.3	x	124.9	x	93.9	131.2	100.3	108.3	94.9	95.2	100.5	110.4
	II期	97.4	x	119.9	x	87.9	124.3	94.9	103.0	96.4	86.0	104.8	97.3
	III期	90.7	x	120.4	x	83.6	126.6	110.5	126.7	96.5	120.3	102.2	108.4
	IV期	89.9	x	116.1	x	83.2	121.3	101.9	111.2	101.6	115.4	100.0	97.1
令和5年	I期	80.4	x	115.9	x	76.2	123.1	97.3	95.2	98.5	93.9	104.8	94.1
	II期	85.9	x	107.7	x	87.2	111.0	105.6	96.6	108.6	102.9	112.2	100.1
	III期	81.5	x	102.7	x	87.9	105.5	93.0	73.4	101.4	73.6	112.1	92.7
	IV期	83.0	x	94.8	x	82.4	96.7	100.5	87.1	109.5	100.4	111.2	90.7
令和元年	1月	102.2	x	111.7	x	112.4	113.2	112.9	121.1	92.1	111.7	127.1	97.2
	2月	119.3	x	111.8	x	109.8	113.7	119.8	126.7	130.4	125.4	106.6	
	3月	108.5	x	114.8	x	111.0	116.4	115.0	114.1	115.1	107.8	119.1	116.2
	4月	116.4	x	99.5	x	122.3	93.5	111.8	109.4	107.7	107.9	117.2	
	5月	116.4	x	115.8	x	124.1	112.3	119.2	115.4	105.1	111.6	121.6	130.2
	6月	112.9	x	111.8	x	118.1	109.4	114.0	109.0	112.1	105.6	119.0	124.2
	7月	109.8	x	105.9	x	116.6	103.4	117.0	111.2	120.2	106.8	122.9	113.8
	8月	167.7	x	105.2	x	117.5	103.4	107.7	101.3	123.8	101.7	115.9	103.3
	9月	102.9	x	113.1	x	109.3	113.1	110.6	90.3	110.8	96.9	113.3	117.6
	10月	109.5	x	100.0	x	103.7	100.8	110.5	109.0	110.3	107.7	109.5	120.7
	11月	111.7	x	109.5	x	113.0	108.8	110.6	121.9	116.4	121.3	107.1	111.5
	12月	113.3	x	113.4	x	120.7	112.4	107.7	105.4	105.1	104.3	104.5	112.6
令和2年	1月	121.6	x	116.3	x	117.2	117.4	101.6	101.5	103.9	83.9	109.2	113.7
	2月	111.0	x	108.9	x	113.9	107.7	101.7	101.0	107.0	99.0	108.7	113.5
	3月	115.9	x	107.9	x	112.9	107.7	104.1	105.0	95.7	97.5	111.0	104.8
	4月	111.8	x	103.6	x	93.4	106.1	84.9	90.5	105.2	83.2	90.2	66.7
	5月	98.6	x	97.2	x	75.0	101.4	89.1	93.9	103.6	93.2	65.6	79.8
	6月	98.0	x	92.5	x	84.5	93.9	84.9	97.4	95.7	99.1	71.6	47.3
	7月	99.5	x	89.1	x	93.3	88.6	96.7	95.6	96.0	101.6	87.7	93.4
	8月	96.1	x	96.7	x	94.5	97.9	101.7	85.3	82.8	108.2	96.3	110.7
	9月	99.0	x	89.9	x	106.1	84.8	108.0	97.7	114.8	109.0	108.5	115.7
	10月	89.9	x	95.6	x	107.7	92.8	111.2	105.7	101.0	108.1	117.0	120.4
	11月	85.7	x	98.9	x	106.5	96.7	110.7	108.8	85.8	123.2	111.9	120.6
	12月	78.8	x	98.6	x	101.5	97.5	107.3	117.3	93.5	109.0	112.7	106.3
令和3年	1月	86.3	x	90.9	x	97.5	87.0	109.8	112.8	105.5	109.5	113.8	101.7
	2月	87.4	x	101.2	x	101.6	99.3	99.3	105.7	95.6	104.1	107.1	89.9
	3月	90.1	x	105.0	x	103.4	104.3	107.5	109.2	103.5	105.2	115.2	100.3
	4月	97.9	x	110.0	x	99.7	111.4	117.2	112.4	98.6	113.6	117.5	115.5
	5月	93.6	x	112.3	x	102.0	111.0	110.2	120.9	114.0	103.2	114.8	112.3
	6月	92.2	x	129.6	x	109.1	133.0	109.4	114.1	106.6	96.4	117.4	119.0
	7月	87.6	x	123.1	x	102.8	127.1	92.3	103.2	107.0	56.9	116.7	125.7
	8月	89.4	x	123.4	x	107.7	126.7	92.1	99.9	105.8	75.4	103.2	100.1
	9月	89.8	x	124.8	x	80.6	131.9	80.3	103.7	123.9	78.1	84.0	74.4
	10月	96.2	x	119.3	x	88.2	126.4	92.1	108.1	106.7	93.3	92.5	90.4
	11月	98.2	x	125.2	x	94.3	131.0	95.0	103.1	108.0	75.3	100.1	128.0
	12月	98.6	x	118.1	x	90.0	122.8	98.2	99.2	99.0	79.6	102.4	127.1
令和4年	1月	84.2	x	127.1	x	95.6	133.4	100.4	106.3	103.6	94.3	96.4	113.5
	2月	101.4	x	122.6	x	92.9	128.3	97.1	111.4	100.6	88.3	102.3	113.0
	3月	106.3	x	125.0	x	93.2	131.9	103.4	107.2	80.4	103.0	102.9	104.6
	4月	93.0	x	121.9	x	105.7	124.1	100.7	113.8	102.6	92.1	106.7	107.8
	5月	100.3	x	117.4	x	72.8	122.7	83.3	95.6	89.7	70.4	102.8	84.2
	6月	99.0	x	120.5	x	85.2	126.0	100.6	99.6	97.0	95.4	104.9	100.0
	7月	96.8	x	123.2	x	85.4	130.9	109.4	121.8	96.6	115.3	100.6	104.0
	8月	87.0	x	116.8	x	82.8	123.1	110.7	133.8	96.1	116.7	104.1	115.1
	9月	88.3	x	121.2	x	82.6	125.8	111.5	124.5	96.7	129.0	102.0	106.1
	10月	91.5	x	119.2	x	86.4	124.4	103.5	115.6	96.0	117.0	99.8	100.2
	11月	90.8	x	113.8	x	80.5	119.0	101.4	112.8	100.9	116.3	100.7	94.9
	12月	87.4	x	115.4	x	82.8	120.5	100.9	105.1	108.0	112.9	99.5	96.2
令和5年	1月	82.6	x	114.7	x	79.1	119.1	95.7	100.0	93.0	95.0	100.0	88.6
	2月	64.1	x	119.8	x	71.1	131.1	100.0	96.5	102.1	97.0	106.3	96.5
	3月	94.6	x	113.3	x	78.5	119.1	96.3	89.2	100.3	89.8	108.1	97.1
	4月	83.8	x	102.7	x	78.8	108.3	102.1	98.7	101.2	100.3	108.8	95.9
	5月	90.1	x	109.8	x	87.9	112.5	107.0	99.1	111.7	108.3	113.5	97.9
	6月	83.7	x	110.5	x	94.8	112.3	107.6	91.9	112.8	100.1	114.4	106.5
	7月	80.8	x	107.4	x	88.8	110.9	98.1	86.7	93.8	81.2	114.7	98.7
	8月	83.6	x	99.0	x	87.2	101.2	95.1	69.0	103.2	77.6	114.1	91.4
	9月	80.0	x	101.7	x	87.7	104.5	85.8	64.5	107.1	62.0	107.5	87.9
	10月	85.7	x	95.7	x	85.9	97.4	100.2	83.5	114.1	89.9	111.3	97.8
	11月	84.1	x	94.4	x	87.8	94.9	102.4	87.1	102.1	111.8	110.4	91.9
	12月	79.1	x	94.3	x	73.6	97.7	98.9	90.7	112.4	99.4	111.8	82.4

8 業種分類別生産指数(季節調整済指数)

分類	情報通信				輸送機械 工業	乗用車	トラック	特殊自動車 自動車部	自動車 部品	二輪 自動車部	二輪 自動車部	窯業・ 土石製品 工業	
	電子応用 装置	情報通信 機械工業	通信機械・ 無線応用 装置	その他の 情報通信 機械									
時系列	ウエイト	20.9	141.8	136.2	5.6	2635.9	611.9	190.9	12.3	1605.5	66.2	149.1	83.4
令和元年	I期	x	101.8	101.1	x	117.2	x	x	x	122.9	x	119.2	119.8
	II期	x	105.1	105.5	x	119.9	x	x	x	125.6	x	121.6	108.4
	III期	x	78.5	77.9	x	112.8	x	x	x	116.7	x	137.0	107.3
	IV期	x	72.0	70.8	x	109.7	x	x	x	109.0	x	138.4	109.0
令和2年	I期	x	93.0	92.3	x	113.4	x	x	x	114.5	x	115.8	100.4
	II期	x	117.9	119.6	x	72.3	x	x	x	75.1	x	71.4	102.1
	III期	x	100.4	101.3	x	103.2	x	x	x	98.4	x	93.0	99.5
	IV期	x	89.4	88.5	x	107.4	x	x	x	108.5	x	102.1	96.3
令和3年	I期	x	95.3	94.6	x	105.4	x	x	x	103.3	x	134.4	95.0
	II期	x	69.9	68.4	x	103.7	x	x	x	102.7	x	147.3	90.9
	III期	x	60.4	58.6	x	87.8	x	x	x	87.5	x	132.6	92.8
	IV期	x	56.9	55.7	x	90.6	x	x	x	84.3	x	125.5	98.6
令和4年	I期	x	50.5	48.8	x	91.7	x	x	x	86.8	x	140.5	93.6
	II期	x	52.9	51.4	x	93.9	x	x	x	84.6	x	159.0	94.1
	III期	x	81.4	80.7	x	99.3	x	x	x	87.7	x	179.5	88.3
	IV期	x	64.0	62.5	x	97.5	x	x	x	87.5	x	164.9	87.0
令和5年	I期	x	62.4	60.5	x	96.2	x	x	x	85.2	x	149.4	94.1
	II期	x	62.8	60.6	x	101.6	x	x	x	90.0	x	184.2	86.7
	III期	x	59.6	57.9	x	101.0	x	x	x	90.7	x	160.3	88.5
	IV期	x	53.5	51.7	x	103.9	x	x	x	93.2	x	175.5	91.6
令和元年	1月	x	104.6	104.8	x	118.4	x	x	x	123.2	x	124.2	125.4
	2月	x	94.6	92.6	x	116.4	x	x	x	122.6	x	121.8	114.7
	3月	x	106.3	105.8	x	116.9	x	x	x	122.8	x	111.5	119.4
	4月	x	113.4	114.6	x	118.7	x	x	x	124.6	x	108.2	102.2
	5月	x	109.7	110.2	x	125.1	x	x	x	130.3	x	130.5	113.9
	6月	x	92.1	91.8	x	115.8	x	x	x	122.0	x	126.2	109.0
	7月	x	68.6	67.7	x	114.6	x	x	x	120.2	x	133.7	110.5
	8月	x	77.7	76.7	x	112.2	x	x	x	114.7	x	128.6	105.6
	9月	x	89.2	89.2	x	111.6	x	x	x	115.3	x	148.6	105.7
	10月	x	75.7	74.6	x	108.7	x	x	x	108.9	x	136.5	103.9
	11月	x	75.2	74.2	x	112.3	x	x	x	109.5	x	144.9	121.4
	12月	x	65.0	63.6	x	108.2	x	x	x	108.6	x	133.9	101.6
令和2年	1月	x	82.7	81.8	x	115.4	x	x	x	118.1	x	128.3	102.3
	2月	x	107.0	106.7	x	114.3	x	x	x	110.8	x	116.7	101.6
	3月	x	89.2	88.5	x	110.5	x	x	x	114.7	x	102.5	97.3
	4月	x	116.0	118.8	x	63.3	x	x	x	70.6	x	102.4	107.7
	5月	x	116.2	117.6	x	62.4	x	x	x	68.4	x	39.4	105.1
	6月	x	121.5	122.5	x	91.3	x	x	x	86.3	x	72.3	93.6
	7月	x	119.6	122.2	x	101.7	x	x	x	95.4	x	77.8	97.7
	8月	x	98.3	98.7	x	100.5	x	x	x	96.6	x	92.1	103.6
	9月	x	83.3	82.9	x	107.4	x	x	x	103.2	x	109.2	97.2
	10月	x	82.0	80.9	x	111.5	x	x	x	112.3	x	104.9	95.1
	11月	x	90.9	90.0	x	105.5	x	x	x	107.6	x	101.3	95.0
	12月	x	95.2	94.6	x	105.2	x	x	x	105.5	x	100.0	98.8
令和3年	1月	x	119.4	119.5	x	107.0	x	x	x	105.9	x	121.7	91.9
	2月	x	77.3	75.8	x	100.6	x	x	x	100.1	x	126.4	96.2
	3月	x	89.2	88.4	x	108.6	x	x	x	104.0	x	155.2	97.0
	4月	x	61.6	59.8	x	110.5	x	x	x	105.3	x	147.2	92.3
	5月	x	90.3	90.1	x	100.8	x	x	x	99.2	x	147.2	79.5
	6月	x	57.7	55.3	x	99.9	x	x	x	103.7	x	147.4	100.9
	7月	x	59.7	57.6	x	96.6	x	x	x	96.7	x	153.7	94.8
	8月	x	65.3	63.6	x	93.3	x	x	x	92.8	x	143.6	83.6
	9月	x	56.3	54.6	x	73.5	x	x	x	73.1	x	100.6	100.1
	10月	x	66.7	65.9	x	85.3	x	x	x	81.5	x	95.2	95.1
	11月	x	50.3	48.9	x	94.8	x	x	x	87.9	x	138.3	107.8
	12月	x	53.7	52.4	x	91.6	x	x	x	83.5	x	142.9	92.9
令和4年	1月	x	49.9	48.3	x	85.1	x	x	x	84.4	x	136.9	90.3
	2月	x	55.2	53.4	x	95.6	x	x	x	87.5	x	141.0	94.7
	3月	x	46.5	44.8	x	94.3	x	x	x	88.4	x	143.5	95.7
	4月	x	51.9	49.4	x	93.2	x	x	x	86.3	x	152.4	96.9
	5月	x	47.3	45.9	x	91.3	x	x	x	83.5	x	145.4	92.9
	6月	x	59.4	58.9	x	97.1	x	x	x	83.9	x	179.1	92.5
	7月	x	59.7	58.9	x	95.5	x	x	x	84.3	x	179.8	87.8
	8月	x	63.0	61.3	x	100.7	x	x	x	88.8	x	178.9	91.4
	9月	x	121.4	121.8	x	101.7	x	x	x	89.9	x	179.7	85.8
	10月	x	62.3	60.8	x	99.3	x	x	x	89.3	x	169.8	98.8
	11月	x	66.8	65.4	x	97.5	x	x	x	87.2	x	159.3	82.0
	12月	x	62.9	61.4	x	95.7	x	x	x	85.9	x	165.5	80.3
令和5年	1月	x	60.3	58.4	x	97.9	x	x	x	83.5	x	154.8	94.8
	2月	x	67.1	65.2	x	92.7	x	x	x	84.1	x	147.4	101.4
	3月	x	59.8	57.8	x	97.9	x	x	x	87.9	x	146.1	86.2
	4月	x	70.7	69.6	x	99.1	x	x	x	87.9	x	175.5	85.7
	5月	x	62.8	60.1	x	103.7	x	x	x	92.2	x	192.7	87.3
	6月	x	55.0	52.1	x	101.9	x	x	x	90.0	x	184.4	87.0
	7月	x	56.3	54.0	x	97.6	x	x	x	89.6	x	130.9	103.0
	8月	x	59.7	58.2	x	100.6	x	x	x	90.8	x	150.1	76.9
	9月	x	62.7	61.6	x	104.7	x	x	x	91.6	x	200.0	85.6
	10月	x	54.8	53.0	x	106.6	x	x	x	95.5	x	171.8	88.2
	11月	x	55.8	53.9	x	101.8	x	x	x	91.3	x	175.4	90.9
	12月	x	49.8	48.3	x	103.2	x	x	x	92.9	x	179.4	95.6

8 業種分類別生産指数(季節調整済指数)

時系列	分類	セメント・陶磁器・その他の化学			化学工業	化学肥料	プラスチック	医薬品	その他の化学製品	プラスチック製品	プラスチックシート・工業用プラスチック製品	プラスチック製日用品・雑貨・容器類	
		セメント・同製品	陶磁器・同製品	その他の窯業・土石製品									
ウェイト		62.8	1.2	19.4	1430.0	38.5	127.4	734.1	530.0	434.3	155.4	153.8	93.1
令和元年	I期	111.4	x	143.8	106.1	x	119.9	99.1	112.4	111.4	107.7	115.7	113.9
	II期	108.5	x	104.6	107.3	x	116.3	99.6	122.8	116.2	107.1	119.6	123.5
	III期	104.5	x	111.5	100.1	x	117.8	84.7	114.6	112.1	101.3	118.2	124.2
	IV期	98.8	x	138.2	104.9	x	110.5	100.6	111.4	107.9	100.5	108.4	123.4
令和2年	I期	100.2	x	96.5	98.2	x	108.4	91.3	105.2	105.2	99.0	107.9	110.1
	II期	99.8	x	111.5	96.4	x	94.4	105.0	88.8	89.4	90.5	76.8	100.6
	III期	100.5	x	100.0	103.2	x	88.1	106.2	95.4	98.8	100.7	102.4	91.5
	IV期	98.0	x	86.6	102.0	x	109.1	99.0	105.9	105.9	108.8	110.8	96.8
令和3年	I期	90.7	x	103.2	97.5	x	120.4	84.0	107.6	107.0	111.6	106.7	101.1
	II期	89.1	x	95.9	110.5	x	123.5	84.5	147.5	P	116.1	111.6	113.1
	III期	86.1	x	112.0	101.7	x	126.1	92.6	104.9	99.4	110.6	98.3	88.7
	IV期	90.1	x	119.4	94.9	x	116.9	83.4	105.7	97.5	108.1	95.4	88.9
令和4年	I期	91.3	x	91.9	98.2	x	120.0	89.1	104.4	99.2	108.4	99.3	86.7
	II期	88.4	x	102.7	100.5	x	120.5	98.5	101.2	95.1	103.9	105.9	64.9
	III期	85.0	x	90.4	104.8	x	117.0	99.7	108.1	97.6	102.9	110.5	73.7
	IV期	82.0	x	91.0	124.3	x	118.8	138.2	110.3	98.4	97.6	114.8	77.3
令和5年	I期	88.6	x	102.0	100.2	x	97.0	104.7	97.6	101.1	91.3	109.9	105.5
	II期	86.1	x	83.1	104.9	x	97.8	110.9	103.7	106.4	100.0	119.8	97.4
	III期	82.0	x	98.7	98.8	x	96.6	95.2	105.0	104.8	93.2	121.4	105.7
	IV期	84.0	x	116.5	99.9	x	99.0	98.8	104.4	114.1	102.0	124.7	128.9
令和元年	1月	114.3	x	152.8	98.7	x	125.0	90.4	106.5	110.5	106.2	112.4	117.0
	2月	109.6	x	130.2	114.2	x	120.4	112.6	117.8	111.5	110.5	115.9	109.7
	3月	110.2	x	148.3	105.4	x	114.2	94.2	112.8	112.3	106.4	118.9	115.1
	4月	106.7	x	82.0	103.4	x	119.0	99.7	112.5	113.5	107.5	115.4	118.2
	5月	111.5	x	120.8	111.0	x	110.0	99.6	132.0	117.2	106.4	125.6	122.5
	6月	107.4	x	110.9	107.4	x	119.8	99.5	124.0	118.0	107.4	117.9	129.7
	7月	108.9	x	108.0	100.1	x	131.8	86.3	109.5	113.9	108.4	115.3	126.5
	8月	98.6	x	127.5	94.3	x	114.6	69.2	116.9	111.6	96.0	119.3	122.1
	9月	106.0	x	98.9	105.8	x	107.1	98.6	117.5	110.9	99.5	120.1	124.0
	10月	96.1	x	118.7	118.8	x	112.5	120.7	115.3	108.6	100.2	107.5	130.8
	11月	101.4	x	179.8	100.5	x	107.4	96.9	107.2	108.2	101.9	108.3	122.4
	12月	99.0	x	116.0	95.4	x	111.6	84.2	111.7	107.0	99.3	109.4	117.1
令和2年	1月	102.5	x	97.8	100.7	x	109.0	90.4	114.7	106.8	102.7	109.8	108.6
	2月	100.1	x	100.3	96.0	x	109.3	92.0	99.0	102.7	98.7	108.7	103.2
	3月	98.1	x	91.5	97.9	x	107.0	91.5	101.9	106.1	95.6	105.3	118.5
	4月	105.8	x	116.0	100.9	x	103.7	114.6	89.6	92.4	93.1	76.1	106.9
	5月	97.7	x	129.9	90.6	x	98.7	90.6	86.5	85.0	88.2	69.1	98.7
	6月	95.8	x	88.7	97.7	x	80.9	109.9	90.4	90.7	90.2	85.3	96.3
	7月	93.5	x	109.3	93.2	x	69.1	98.9	89.0	98.5	96.8	92.7	110.8
	8月	107.2	x	106.1	114.4	x	93.1	116.2	94.8	93.1	101.3	96.4	70.3
	9月	100.8	x	84.6	102.0	x	102.2	103.4	102.5	104.9	104.0	118.1	93.5
	10月	101.9	x	66.4	100.7	x	102.1	98.4	101.8	106.9	111.0	114.8	90.3
	11月	94.8	x	84.5	101.4	x	108.1	95.6	110.7	105.1	107.9	111.1	94.3
	12月	97.3	x	108.8	103.8	x	117.1	103.0	105.2	105.6	107.6	106.6	105.7
令和3年	1月	88.9	x	92.8	98.8	x	111.5	91.8	105.0	107.2	111.8	107.1	100.7
	2月	92.1	x	106.1	97.3	x	115.0	80.6	112.6	106.5	109.6	104.4	107.8
	3月	91.2	x	110.8	96.3	x	134.8	79.5	105.1	107.2	113.5	108.6	94.9
	4月	89.9	x	98.4	131.5	x	120.0	80.9	213.6	112.5	112.7	110.2	118.3
	5月	84.3	x	68.5	104.0	x	122.4	93.6	115.6	109.3	115.1	104.9	109.9
	6月	93.0	x	120.8	96.0	x	128.1	79.0	113.2	117.7	120.4	119.8	111.1
	7月	86.3	x	115.6	106.3	x	128.7	92.1	118.8	103.9	114.1	102.5	97.8
	8月	82.3	x	90.9	97.1	x	125.6	78.7	104.1	102.7	110.3	97.9	101.0
	9月	89.6	x	129.6	101.6	x	124.0	107.0	91.9	91.7	107.5	94.4	67.4
	10月	89.7	x	108.1	94.4	x	104.9	84.5	105.9	94.9	108.1	91.9	81.1
	11月	90.5	x	154.5	102.5	x	119.9	90.8	115.4	99.4	107.9	101.2	87.4
	12月	90.1	x	95.5	87.8	x	125.9	74.9	95.8	98.3	108.3	93.2	98.1
令和4年	1月	92.0	x	74.3	98.9	x	121.7	88.6	105.7	99.1	107.9	96.9	90.3
	2月	90.3	x	100.5	94.8	x	118.4	80.6	105.9	99.4	108.1	100.9	91.1
	3月	91.5	x	100.9	100.9	x	120.0	98.2	101.6	99.0	109.2	100.1	78.6
	4月	88.7	x	113.5	99.2	x	120.7	99.3	103.4	97.8	110.0	107.3	62.9
	5月	88.1	x	99.7	100.2	x	119.8	96.3	100.4	93.0	104.9	102.1	65.9
	6月	88.4	x	94.9	102.0	x	120.9	99.9	99.8	94.6	96.9	108.4	65.9
	7月	85.9	x	81.0	107.2	x	118.6	100.0	113.0	97.1	102.9	111.2	69.9
	8月	87.0	x	104.2	94.8	x	115.6	76.3	106.6	98.6	102.9	110.7	74.6
	9月	82.2	x	86.0	112.5	x	116.8	122.7	104.8	97.2	103.0	109.5	76.7
	10月	81.9	x	151.6	124.7	x	133.7	134.0	109.9	99.7	99.2	114.5	82.7
	11月	83.0	x	59.2	108.9	x	115.3	121.0	102.6	97.8	98.1	112.3	77.0
	12月	81.2	x	62.1	139.4	x	107.5	159.6	118.5	97.7	95.5	117.6	72.3
令和5年	1月	90.0	x	99.9	100.4	x	100.8	103.9	100.5	97.7	87.0	102.5	113.0
	2月	90.3	x	126.4	99.0	x	97.9	99.9	100.5	101.8	96.4	107.8	104.5
	3月	85.6	x	79.8	101.2	x	92.4	110.4	91.8	103.8	90.4	119.3	99.0
	4月	83.6	x	84.3	95.0	x	91.1	95.5	99.6	109.2	103.2	114.1	105.0
	5月	90.8	x	78.6	98.2	x	105.4	95.2	106.4	105.6	101.4	124.0	95.9
	6月	83.9	x	86.4	121.4	x	96.9	142.1	105.1	104.4	95.4	121.4	91.4
	7月	87.7	x	134.3	111.5	x	88.4	123.7	103.1	103.3	94.1	121.5	95.1
	8月	75.7	x	74.3	94.8	x	100.3	89.4	105.0	104.6	92.1	121.3	102.6
	9月	82.6	x	87.6	90.2	x	101.1	72.6	106.9	106.5	93.4	121.3	119.3
	10月	82.9	x	108.6	105.9	x	101.0	112.6	101.5	113.2	99.6	125.8	132.0
	11月	84.2	x	111.1	95.8	x	98.4	95.3	102.3	114.8	102.1	125.0	132.3
	12月	85.0	x	129.8	97.9	x	97.7	88.4	109.4	114.3	104.4	123.4	122.5

8 業種分類別生産指数(季節調整済指数)

時系列	分類	業種								業種			
		その他のプラスチック製品	ハルブ・紙・紙加工工業	パルプ	印刷・情報用紙	包装用紙	衛生用紙	雑種紙	板紙	紙加工工業	織工業	化学繊維	織物
ウェイト		32.0	525.8	1.6	32.7	18.6	179.0	35.5	173.3	85.1	93.4	35.3	3.5
令和元年	I期	103.0	111.2	x	198.4	114.0	94.7	128.5	109.9	105.9	115.7	123.2	132.2
	II期	109.4	107.8	x	152.4	113.1	96.8	129.0	106.1	108.0	115.0	128.1	143.6
	III期	106.8	106.5	x	138.0	104.9	99.9	127.2	102.9	107.3	104.5	113.6	142.9
	IV期	106.5	104.0	x	120.2	118.8	97.3	110.6	105.2	102.6	104.4	109.4	125.0
令和2年	I期	107.1	103.0	x	119.6	106.1	98.0	106.0	104.3	103.0	105.0	112.0	105.9
	II期	92.0	98.2	x	98.5	101.9	101.8	99.4	96.3	94.3	103.9	98.9	115.0
	III期	102.3	97.7	x	86.5	95.6	99.6	90.4	97.3	101.8	94.4	96.9	85.2
	IV期	97.7	100.6	x	93.6	94.7	100.0	101.9	102.2	101.7	92.1	86.4	95.1
令和3年	I期	98.9	100.9	x	92.5	99.3	99.8	106.6	102.2	101.4	106.8	100.1	110.2
	II期	90.6	101.9	x	102.8	103.5	95.9	106.6	105.3	106.4	99.4	102.5	114.7
	III期	86.8	102.0	x	97.6	113.0	96.6	114.1	106.1	99.8	108.6	115.6	146.9
	IV期	87.1	102.4	x	91.0	127.0	98.3	108.7	103.6	103.6	111.5	129.5	114.3
令和4年	I期	86.9	103.0	x	89.4	128.4	100.1	106.5	104.2	105.8	108.5	128.4	103.4
	II期	92.0	103.7	x	89.4	124.7	102.4	103.9	106.6	102.4	111.2	133.2	112.6
	III期	89.4	102.6	x	99.2	129.6	102.2	93.9	101.9	104.1	107.9	123.3	113.6
	IV期	87.1	102.1	x	90.6	120.8	103.1	90.2	102.9	102.5	96.0	103.7	134.0
令和5年	I期	90.0	98.9	x	88.1	118.6	101.8	85.6	96.5	102.3	98.0	108.3	95.7
	II期	91.7	97.2	x	86.6	119.2	100.7	82.8	95.7	100.3	97.4	110.9	100.6
	III期	92.5	98.6	x	82.6	114.7	101.2	84.6	97.6	102.6	89.4	95.2	91.2
	IV期	87.6	99.1	x	81.5	123.2	101.5	84.3	96.9	106.1	90.8	93.8	90.8
令和元年	1月	106.6	111.0	x	190.0	114.6	94.7	123.6	111.1	106.4	118.1	122.6	144.2
	2月	111.9	110.6	x	196.9	111.9	95.2	136.1	108.4	99.6	108.3	119.7	119.6
	3月	90.5	112.1	x	208.4	115.6	94.3	125.7	110.1	111.6	120.8	127.4	132.8
	4月	101.9	108.2	x	157.0	110.7	95.4	129.4	106.9	108.1	121.3	125.3	129.3
	5月	105.0	107.3	x	149.3	116.8	96.1	126.0	105.9	108.6	107.0	116.3	142.0
	6月	121.2	107.8	x	150.8	111.7	98.9	131.6	105.4	107.4	116.6	142.8	159.5
	7月	103.4	113.5	x	151.3	118.5	105.1	138.6	111.0	112.1	103.4	108.3	173.4
	8月	105.3	101.6	x	136.1	90.4	94.1	113.4	97.6	106.5	104.5	118.4	132.0
	9月	111.6	104.4	x	126.6	105.8	100.5	129.6	100.1	103.3	105.7	114.1	123.2
	10月	108.1	103.7	x	118.9	110.6	97.2	110.1	102.9	108.6	109.7	121.9	129.4
	11月	103.6	103.7	x	121.1	129.1	96.5	118.2	103.6	100.0	91.2	82.5	110.7
	12月	107.8	104.7	x	120.7	116.7	98.1	103.4	109.2	99.3	112.4	123.8	134.8
令和2年	1月	110.1	104.4	x	129.0	114.1	95.4	106.4	107.9	103.8	105.8	112.2	101.3
	2月	103.1	102.7	x	119.1	105.1	99.0	103.4	103.2	102.5	104.6	111.6	115.3
	3月	108.0	102.0	x	110.7	99.0	99.7	108.3	101.8	102.7	104.6	112.3	101.2
	4月	102.2	100.8	x	111.1	106.2	101.9	104.9	96.0	100.9	108.4	101.8	125.4
	5月	83.6	99.0	x	97.1	100.2	104.0	95.7	97.9	93.8	103.3	100.8	88.6
	6月	90.1	94.9	x	87.2	99.4	99.5	97.5	95.1	88.2	99.9	94.2	130.9
	7月	104.7	97.0	x	90.5	91.5	99.7	89.7	96.0	100.7	102.2	109.8	86.6
	8月	100.0	97.9	x	81.0	96.2	99.5	91.7	97.1	102.3	82.0	85.7	84.0
	9月	102.1	98.3	x	87.9	99.1	99.6	89.8	98.8	102.5	99.0	95.2	85.0
	10月	98.6	100.4	x	93.9	94.2	100.8	98.9	101.3	100.8	88.9	83.0	98.3
	11月	96.5	100.7	x	97.1	96.5	100.3	97.3	103.2	101.1	92.3	90.9	100.3
	12月	97.9	100.8	x	89.8	93.5	99.0	109.5	102.1	103.1	95.2	85.4	86.8
令和3年	1月	103.1	101.0	x	94.5	95.5	101.5	103.3	101.8	101.7	101.1	97.3	114.8
	2月	109.4	100.8	x	90.2	99.6	100.2	108.5	101.8	100.9	115.4	103.5	94.8
	3月	84.3	100.8	x	92.9	102.9	97.7	107.9	103.1	101.5	103.8	99.5	121.0
	4月	81.5	102.1	x	101.2	105.8	95.2	104.5	106.4	106.2	98.0	98.1	99.7
	5月	94.1	102.5	x	104.0	104.1	96.8	112.8	105.3	105.7	105.9	99.9	141.8
	6月	96.3	101.1	x	103.2	100.7	95.8	102.5	104.2	107.2	94.3	109.6	102.7
	7月	87.1	103.3	x	96.5	120.7	96.3	113.8	108.7	102.5	108.3	120.2	116.7
	8月	85.0	101.4	x	98.2	118.5	97.0	113.5	104.2	96.8	112.0	124.7	168.2
	9月	88.2	101.2	x	98.2	99.8	96.4	114.9	105.3	100.1	105.4	101.9	155.9
	10月	90.4	102.1	x	86.1	125.3	97.4	114.9	102.2	105.2	109.2	128.4	119.5
	11月	84.8	102.6	x	94.0	126.4	98.1	110.0	103.5	104.4	112.0	129.3	101.7
	12月	86.2	102.5	x	93.0	129.3	99.5	101.2	105.0	101.3	113.3	130.7	121.8
令和4年	1月	84.4	103.1	x	89.1	125.6	99.8	110.6	104.9	105.7	105.7	126.6	83.9
	2月	86.4	103.4	x	88.7	128.7	99.1	107.3	105.3	107.3	114.7	132.4	117.8
	3月	89.9	102.6	x	90.3	130.8	101.5	101.7	102.3	104.3	105.0	126.1	108.6
	4月	94.4	103.9	x	86.6	123.2	103.6	101.5	107.0	102.1	113.0	135.6	107.1
	5月	89.5	103.6	x	89.6	125.3	102.1	100.9	106.7	102.7	108.6	136.0	112.2
	6月	92.1	103.6	x	92.1	125.5	101.6	109.4	106.0	102.4	112.1	128.1	118.5
	7月	88.9	101.1	x	105.9	130.6	97.7	97.6	102.9	98.9	108.1	125.5	147.5
	8月	93.0	103.2	x	97.9	134.0	105.8	93.6	100.2	102.0	107.6	122.5	99.4
	9月	86.2	103.4	x	93.8	124.3	103.2	90.6	102.5	111.3	107.9	121.9	93.9
	10月	87.0	104.8	x	96.9	127.0	103.7	87.7	108.0	103.2	107.4	119.2	118.3
	11月	88.3	100.8	x	86.6	119.1	102.7	91.9	100.5	102.7	87.9	81.5	139.2
	12月	86.0	100.7	x	88.2	116.3	102.8	91.1	100.1	101.7	92.6	110.5	144.5
令和5年	1月	83.7	98.0	x	87.6	119.4	100.8	86.9	95.7	102.4	103.9	114.1	97.6
	2月	91.6	98.5	x	88.8	121.2	102.3	82.2	97.0	100.0	96.0	109.8	93.8
	3月	94.8	100.3	x	87.9	115.3	102.4	87.8	96.7	104.5	94.2	100.9	95.7
	4月	96.0	97.2	x	87.6	125.7	100.7	81.3	95.5	99.3	99.9	110.8	104.5
	5月	87.9	96.4	x	85.1	114.9	99.9	81.4	94.8	100.7	89.9	107.3	97.7
	6月	91.3	98.1	x	87.1	117.0	101.5	85.8	96.8	101.0	102.4	114.7	99.7
	7月	92.2	97.1	x	84.5	113.4	100.3	82.6	94.3	102.7	88.7	91.7	103.4
	8月	100.1	100.7	x	82.6	114.8	102.3	85.5	101.7	101.4	88.4	95.3	78.6
	9月	85.3	97.9	x	80.8	116.0	101.0	85.7	96.7	103.7	91.1	98.7	91.6
	10月	83.8	98.4	x	82.2	120.9	98.3	84.7	98.4	101.4	74.7	70.5	90.4
	11月	89.9	99.2	x	78.2	120.5	104.6	84.5	96.6	105.3	98.1	98.0	96.2
	12月	89.2	99.7	x	84.0	128.1	101.7	83.6	95.7	111.7	99.5	112.8	85.9

8 業種分類別生産指数(季節調整済指数)

分類 時系列	その他の		食料品・ たばこ 工業	肉製品	乳製品	缶詰	水産 練製品	加工食品	調味料	菓子	精米	糖・油脂・ でんぶん	
	染色整理	繊維製品											
ウェイト	5.3	49.3	1473.4	72.8	88.7	52.6	26.9	266.3	107.5	102.0	5.2	17.8	
令和元年	I期	107.6	110.8	106.3	108.2	101.8	99.1	x	107.8	107.1	102.6	87.9	101.8
	II期	106.3	104.5	112.1	111.7	94.4	88.6	x	96.4	106.6	104.4	84.7	106.9
	III期	102.4	96.6	111.4	120.5	110.4	91.9	x	98.6	108.3	108.5	90.3	103.6
	IV期	99.5	99.6	106.6	113.3	109.8	99.6	x	88.1	103.8	102.8	85.2	110.0
令和2年	I期	102.0	99.7	107.7	103.2	105.6	95.9	x	111.3	101.7	102.6	102.9	102.0
	II期	93.3	107.4	95.0	106.3	95.5	107.4	x	103.5	99.5	91.8	94.1	92.7
	III期	98.9	93.3	102.1	97.4	99.9	102.0	x	92.2	95.3	96.9	103.3	100.1
	IV期	103.1	93.7	98.7	94.3	97.1	96.0	x	96.8	102.0	98.7	99.8	102.9
令和3年	I期	104.3	112.0	98.4	106.5	100.1	94.1	x	89.9	100.7	104.7	100.8	103.7
	II期	99.2	96.9	102.7	101.6	107.9	98.8	x	96.2	100.9	102.7	101.5	112.0
	III期	96.3	103.6	97.4	99.6	107.7	98.0	x	88.0	97.1	104.8	104.2	109.9
	IV期	81.9	99.9	98.2	100.8	112.7	94.8	x	82.6	102.4	101.0	102.7	107.4
令和4年	I期	76.1	97.7	98.4	101.1	111.9	99.5	x	79.4	107.7	102.0	99.6	111.7
	II期	73.0	100.6	94.9	96.0	112.9	96.3	x	72.9	105.5	104.9	98.0	107.4
	III期	66.9	101.3	99.3	94.8	119.3	94.7	x	81.8	104.6	105.5	96.4	101.8
	IV期	67.7	90.3	98.8	98.7	121.4	99.9	x	76.2	103.0	105.0	111.4	91.7
令和5年	I期	66.2	94.8	97.0	94.7	119.1	97.9	x	77.4	103.0	104.8	97.6	115.8
	II期	58.5	90.0	93.2	94.6	117.0	92.2	x	75.9	101.8	103.5	100.9	99.4
	III期	59.7	87.7	94.7	93.6	116.2	94.8	x	74.8	99.4	95.6	99.1	96.2
	IV期	65.2	94.1	95.8	89.2	117.3	93.1	x	73.6	101.8	83.4	105.0	97.5
令和元年	1月	104.7	113.4	106.0	104.7	103.8	106.2	x	109.9	106.2	103.5	90.3	101.8
	2月	109.5	101.3	107.5	108.7	102.3	94.4	x	118.8	107.4	103.9	87.7	100.6
	3月	108.7	117.7	105.5	111.1	99.2	96.7	x	94.6	107.7	100.5	85.7	103.1
	4月	105.2	117.8	105.9	107.8	94.8	91.6	x	101.0	108.3	102.8	83.6	114.6
	5月	108.5	95.0	120.5	112.1	95.2	85.9	x	92.1	107.0	104.0	84.4	102.3
	6月	105.2	100.7	110.0	115.1	93.1	88.2	x	96.2	104.5	106.4	86.1	103.9
	7月	102.7	97.6	112.2	120.1	95.5	97.1	x	101.1	108.7	110.8	86.5	101.2
	8月	102.3	95.7	110.1	121.7	113.5	89.0	x	93.7	107.6	103.8	89.9	109.0
	9月	102.2	96.4	111.9	119.6	122.3	89.7	x	100.9	108.5	110.8	94.6	100.6
	10月	106.5	100.2	111.4	122.3	111.8	93.9	x	98.3	102.8	104.2	83.2	101.8
	11月	93.5	96.1	109.0	113.3	113.8	105.4	x	99.7	103.3	100.8	87.2	114.9
	12月	98.4	102.5	99.5	104.2	103.9	99.6	x	66.4	105.2	103.5	85.2	113.4
令和2年	1月	87.0	102.7	106.9	107.5	106.0	95.6	x	104.9	101.6	97.3	99.9	95.7
	2月	88.6	99.3	108.1	103.7	103.5	96.7	x	101.3	103.5	101.1	96.0	111.0
	3月	130.5	97.0	108.2	98.3	107.3	95.5	x	127.7	99.9	109.5	112.8	99.3
	4月	112.6	111.6	103.9	105.1	98.5	106.8	x	84.1	100.4	99.6	99.8	120.0
	5月	71.9	106.9	98.5	111.7	86.5	112.5	x	150.7	89.6	82.4	89.3	84.3
	6月	95.5	103.8	82.6	102.2	101.6	103.0	x	75.8	108.5	93.3	93.1	73.8
	7月	99.9	100.5	95.1	100.9	101.6	97.0	x	84.4	95.6	86.3	107.8	100.5
	8月	93.7	80.0	107.5	99.2	97.8	103.9	x	91.4	91.1	97.5	103.8	99.6
	9月	103.0	99.5	103.6	92.2	100.2	105.1	x	100.8	99.1	107.0	98.3	100.2
	10月	106.1	91.0	96.2	95.6	98.3	97.8	x	98.0	102.5	98.9	97.1	122.1
	11月	102.0	91.1	100.6	89.7	98.6	96.5	x	95.9	100.2	99.3	100.0	81.1
	12月	101.2	98.9	99.3	97.6	94.3	93.6	x	96.6	103.2	97.9	102.2	105.5
令和3年	1月	102.9	101.7	99.5	109.5	101.1	93.9	x	86.4	105.1	105.5	111.8	111.2
	2月	103.5	128.1	94.4	103.2	92.6	95.7	x	87.8	94.3	105.3	97.0	93.2
	3月	106.5	106.1	101.4	106.8	106.7	92.6	x	95.4	102.7	103.3	93.7	106.7
	4月	89.5	99.0	100.6	102.0	111.8	96.4	x	94.3	101.5	100.9	99.6	115.0
	5月	103.2	107.6	99.8	102.3	104.5	99.8	x	98.3	100.1	104.6	99.6	113.8
	6月	105.0	84.0	107.7	100.4	107.4	100.2	x	96.0	101.2	102.5	105.2	107.2
	7月	102.8	103.2	99.8	98.9	107.1	96.5	x	98.2	102.3	107.0	101.3	107.6
	8月	97.4	104.2	98.1	98.8	108.6	97.7	x	86.0	92.7	104.3	94.3	109.0
	9月	88.6	103.3	94.2	101.1	107.5	99.9	x	79.8	96.4	103.2	117.0	113.1
	10月	81.3	97.9	99.2	98.8	111.6	98.9	x	82.5	101.7	104.1	105.1	120.5
	11月	84.0	101.5	97.5	101.5	111.2	97.0	x	81.1	103.7	99.4	100.6	99.1
	12月	80.5	100.4	97.9	102.2	115.4	88.5	x	84.1	101.9	99.6	102.4	102.7
令和4年	1月	80.3	94.1	99.8	98.9	116.2	99.0	x	83.6	112.2	109.6	99.1	114.5
	2月	77.0	104.7	99.0	107.2	118.4	101.4	x	77.7	106.6	99.0	100.8	118.2
	3月	71.1	94.2	96.3	97.1	101.0	98.2	x	77.0	104.4	97.4	99.0	102.5
	4月	71.7	102.5	103.1	98.3	110.6	97.6	x	71.4	103.6	103.0	96.3	99.2
	5月	69.7	93.7	84.6	93.7	112.9	94.3	x	69.7	106.5	105.1	98.8	108.6
	6月	77.5	105.6	97.1	95.9	115.3	97.1	x	77.7	106.5	106.6	98.8	114.4
	7月	66.1	100.3	99.0	91.1	120.6	97.0	x	75.5	104.4	108.3	96.2	101.3
	8月	68.7	104.1	99.9	94.5	116.7	96.6	x	88.8	104.7	103.6	94.5	102.6
	9月	66.0	99.5	98.9	98.7	120.7	90.5	x	81.0	104.8	104.5	98.6	101.6
	10月	69.5	102.8	98.3	98.3	117.2	98.7	x	72.0	103.9	105.3	103.4	68.8
	11月	69.1	91.4	98.9	99.6	119.5	98.7	x	79.8	102.4	102.1	125.8	96.7
	12月	64.5	76.7	99.3	98.2	127.4	102.4	x	76.8	102.7	107.7	105.0	109.5
令和5年	1月	69.7	100.4	95.6	96.2	115.6	101.3	x	77.3	98.8	103.3	95.9	103.2
	2月	70.2	90.1	98.3	95.1	124.1	95.5	x	77.7	100.6	106.2	100.4	115.6
	3月	58.8	93.8	97.2	92.9	117.5	96.9	x	77.2	109.5	104.8	96.5	128.5
	4月	58.5	95.5	96.6	93.8	113.8	93.7	x	77.1	101.6	107.8	100.4	93.8
	5月	59.5	79.1	91.0	95.6	120.8	92.6	x	76.7	104.3	100.8	105.7	99.3
	6月	57.5	95.4	92.1	94.3	116.4	90.2	x	74.0	99.4	101.9	96.7	105.0
	7月	56.1	89.8	94.3	94.9	111.9	98.5	x	74.9	99.3	103.8	95.1	94.5
	8月	61.3	87.6	94.2	95.8	116.6	93.7	x	74.7	98.3	100.0	99.9	91.7
	9月	61.7	85.8	95.6	90.0	120.2	92.1	x	74.9	100.6	82.9	102.3	102.3
	10月	69.4	78.5	95.8	95.6	115.6	88.6	x	75.1	100.4	79.4	104.2	97.3
	11月	63.3	107.7	96.3	84.5	115.9	96.8	x	73.3	99.4	85.9	107.4	97.8
	12月	62.8	96.0	95.2	87.6	120.5	93.9	x	72.3	105.5	84.9	103.5	97.3

8 業種分類別生産指数(季節調整済指数)

分類 時系列								その他 工業	ゴム製品 工業	ゴム製品	家具 工業	金属製 家具	
	めん類	そう菜	清涼飲料	酒類	茶・コーヒ	飼料	たばこ						
ウェイト	65.0	7.1	313.3	59.6	161.4	30.5	96.7	514.6	166.5	166.5	69.5	66.8	
令和元年	I期	x	x	123.0	120.4	87.7	99.4	x	104.6	110.8	110.8	93.1	93.2
	II期	x	x	116.2	114.4	154.0	99.6	x	108.0	114.5	114.5	101.0	101.1
	III期	x	x	110.1	123.2	177.1	98.2	x	112.2	114.0	114.0	114.7	115.1
	IV期	x	x	109.5	102.8	127.8	97.5	x	107.8	105.4	105.4	107.7	108.1
令和2年	I期	x	x	117.8	105.2	99.8	98.3	x	106.3	106.5	106.5	107.2	107.7
	II期	x	x	87.3	95.5	103.8	99.3	x	84.3	77.7	77.7	91.3	90.9
	III期	x	x	103.3	100.9	172.9	100.2	x	100.1	103.4	103.4	92.7	92.2
	IV期	x	x	97.7	96.9	124.1	100.0	x	108.1	110.1	110.1	106.4	106.6
令和3年	I期	x	x	96.9	101.0	124.5	103.1	x	108.9	107.9	107.9	105.5	106.0
	II期	x	x	107.6	97.2	117.8	103.7	x	112.5	110.1	110.1	114.4	115.0
	III期	x	x	99.1	92.8	83.7	106.9	x	106.3	100.8	100.8	101.9	102.0
	IV期	x	x	96.2	107.7	96.1	106.5	x	105.8	102.8	102.8	111.5	111.7
令和4年	I期	x	x	105.1	96.7	90.9	105.4	x	105.3	101.8	101.8	108.2	108.1
	II期	x	x	104.8	95.6	97.9	107.1	x	110.2	104.8	104.8	110.5	110.0
	III期	x	x	106.1	108.8	83.6	103.7	x	107.8	103.6	103.6	107.5	106.7
	IV期	x	x	106.1	83.5	94.7	105.1	x	106.1	103.9	103.9	96.7	95.6
令和5年	I期	x	x	105.1	103.6	102.4	102.4	x	105.4	100.9	100.9	98.2	97.0
	II期	x	x	103.3	115.7	88.7	103.1	x	109.6	104.8	104.8	105.9	105.0
	III期	x	x	99.8	112.2	85.6	100.5	x	101.7	100.3	100.3	99.9	99.4
	IV期	x	x	108.4	127.7	85.6	100.9	x	103.1	104.7	104.7	91.3	89.7
令和元年	1月	x	x	127.2	117.9	40.2	99.3	x	102.5	110.5	110.5	88.4	87.9
	2月	x	x	120.6	125.6	118.8	100.1	x	104.7	110.0	110.0	95.1	95.8
	3月	x	x	121.2	117.6	104.0	98.8	x	106.5	111.9	111.9	95.9	95.9
	4月	x	x	115.4	112.1	103.5	100.4	x	104.8	108.2	108.2	95.1	94.8
	5月	x	x	117.5	120.5	192.1	99.5	x	109.9	119.8	119.8	100.3	100.6
	6月	x	x	115.7	110.6	166.3	99.0	x	109.4	115.4	115.4	107.6	107.8
	7月	x	x	109.0	105.0	194.2	100.6	x	113.5	117.4	117.4	112.9	113.2
	8月	x	x	105.4	135.8	217.9	97.8	x	110.2	111.9	111.9	113.9	114.3
	9月	x	x	116.0	128.8	119.3	96.2	x	112.8	112.8	112.8	117.4	117.9
	10月	x	x	108.9	97.0	138.6	97.0	x	107.7	106.2	106.2	103.7	103.9
	11月	x	x	112.7	100.0	136.7	97.5	x	109.2	107.0	107.0	109.9	110.6
	12月	x	x	106.9	111.3	108.0	98.0	x	106.4	103.0	103.0	109.6	109.9
令和2年	1月	x	x	114.8	123.2	97.2	99.0	x	108.0	108.0	108.0	107.0	107.5
	2月	x	x	129.2	95.8	106.1	96.9	x	105.6	106.1	106.1	108.6	109.1
	3月	x	x	109.5	96.7	96.1	98.9	x	105.4	105.5	105.5	106.0	106.4
	4月	x	x	100.0	92.1	122.6	100.8	x	92.8	91.1	91.1	100.2	100.0
	5月	x	x	77.1	95.4	113.5	98.0	x	77.1	71.4	71.4	83.2	83.0
	6月	x	x	84.7	99.1	75.4	99.1	x	83.0	70.5	70.5	90.6	89.7
	7月	x	x	107.1	107.6	26.7	98.9	x	98.5	102.2	102.2	90.5	89.9
	8月	x	x	108.1	101.1	347.4	101.2	x	99.8	102.0	102.0	92.9	92.4
	9月	x	x	94.8	94.1	144.6	100.5	x	101.9	105.9	105.9	94.7	94.4
	10月	x	x	97.8	110.7	75.9	99.7	x	108.8	113.1	113.1	115.4	115.9
	11月	x	x	93.4	105.1	135.7	100.2	x	106.8	110.7	110.7	98.4	98.3
	12月	x	x	101.9	74.8	160.8	100.2	x	108.7	106.4	106.4	105.5	105.7
令和3年	1月	x	x	93.7	98.7	158.2	102.1	x	110.3	107.9	107.9	110.0	110.4
	2月	x	x	94.5	95.5	103.2	103.8	x	108.5	106.5	106.5	101.0	101.6
	3月	x	x	102.5	108.9	112.1	103.5	x	108.0	109.2	109.2	105.4	105.9
	4月	x	x	119.5	99.4	88.7	101.7	x	115.8	112.9	112.9	122.2	122.7
	5月	x	x	103.2	97.2	103.2	103.9	x	108.9	106.9	106.9	108.5	108.7
	6月	x	x	100.2	94.9	161.5	105.6	x	112.9	110.4	110.4	112.6	113.7
	7月	x	x	99.7	97.5	61.7	107.2	x	104.5	102.9	102.9	99.7	99.8
	8月	x	x	104.1	87.7	81.0	105.6	x	107.9	105.8	105.8	95.2	95.0
	9月	x	x	93.6	93.1	108.5	107.8	x	106.5	93.7	93.7	110.7	111.3
	10月	x	x	83.3	125.2	114.5	106.8	x	106.6	99.9	99.9	112.5	112.7
	11月	x	x	101.6	101.4	96.6	109.3	x	106.3	103.6	103.6	111.3	111.5
	12月	x	x	103.8	96.6	77.2	103.4	x	104.5	104.9	104.9	110.8	110.8
令和4年	1月	x	x	102.9	95.8	64.8	106.4	x	105.6	102.2	102.2	110.3	109.9
	2月	x	x	107.5	108.1	106.1	105.6	x	101.7	100.2	100.2	105.8	106.4
	3月	x	x	104.8	86.2	101.8	104.1	x	108.7	103.0	103.0	108.6	108.1
	4月	x	x	107.7	99.8	122.3	105.6	x	110.2	105.4	105.4	110.1	110.0
	5月	x	x	99.0	89.8	63.1	106.2	x	110.1	105.0	105.0	109.5	108.9
	6月	x	x	107.8	97.2	108.4	109.4	x	110.4	103.9	103.9	112.0	111.0
	7月	x	x	107.6	100.9	84.7	101.4	x	108.2	106.2	106.2	112.1	111.4
	8月	x	x	103.8	101.3	83.2	105.7	x	107.0	101.2	101.2	108.2	107.2
	9月	x	x	106.9	124.2	82.8	104.1	x	108.3	103.5	103.5	102.3	101.4
	10月	x	x	108.2	65.5	101.4	105.8	x	106.4	102.7	102.7	97.5	96.4
	11月	x	x	111.6	94.3	74.5	104.1	x	106.0	103.0	103.0	99.2	98.0
	12月	x	x	98.6	90.8	108.2	105.5	x	105.8	106.1	106.1	93.4	92.4
令和5年	1月	x	x	99.8	111.0	134.4	102.1	x	103.0	98.9	98.9	89.0	86.1
	2月	x	x	109.4	102.1	92.4	102.8	x	108.0	101.8	101.8	92.3	92.0
	3月	x	x	106.1	97.7	80.4	102.2	x	105.3	101.9	101.9	113.4	112.9
	4月	x	x	106.6	113.9	105.5	104.1	x	110.8	103.1	103.1	117.3	115.7
	5月	x	x	104.4	121.6	72.8	103.7	x	110.5	106.0	106.0	98.8	97.6
	6月	x	x	98.8	111.7	87.7	101.4	x	107.4	105.2	105.2	101.7	101.6
	7月	x	x	96.3	105.1	75.5	102.2	x	103.4	100.2	100.2	98.3	97.7
	8月	x	x	96.5	114.4	93.7	100.2	x	102.1	99.4	99.4	105.5	105.3
	9月	x	x	106.5	117.1	87.7	99.2	x	99.7	101.4	101.4	95.9	95.2
	10月	x	x	110.1	128.6	83.3	103.0	x	101.6	105.2	105.2	91.5	90.4
	11月	x	x	108.9	127.2	107.2	100.1	x	103.7	104.4	104.4	97.0	95.6
	12月	x	x	106.1	127.4	66.4	99.7	x	103.9	104.6	104.6	85.5	83.0

8 業種分類別生産指数(季節調整済指数)

時系列	分類											
		木製家具	印刷業	印刷	木材・木製品工業	木材・木製品	その他製品工業	ピアノ	電子楽器	管楽器	玩具	C D 類
ウェイト		2.7	30.4	30.4	34.0	34.0	214.2	40.3	1.9	26.2	94.6	51.2
令和元年	I期	97.4	114.5	114.5	122.4	122.4	98.8	109.0	153.0	x	x	x
	II期	98.9	115.2	115.2	128.3	128.3	102.4	117.4	146.1	x	x	x
	III期	103.1	117.0	117.0	127.0	127.0	106.0	113.5	149.0	x	x	x
	IV期	95.0	106.7	106.7	120.9	120.9	107.6	110.0	139.6	x	x	x
令和2年	I期	95.3	99.8	99.8	109.0	109.0	106.0	110.3	133.8	x	x	x
	II期	100.4	96.6	96.6	95.6	95.6	84.4	72.3	81.8	x	x	x
	III期	105.4	100.2	100.2	91.9	91.9	100.3	97.3	72.8	x	x	x
	IV期	99.6	103.7	103.7	101.5	101.5	108.8	116.9	108.9	x	x	x
令和3年	I期	98.7	104.5	104.5	103.5	103.5	112.5	120.7	107.7	x	x	x
	II期	101.9	108.3	108.3	104.0	104.0	116.7	132.2	141.7	x	x	x
	III期	95.3	100.2	100.2	108.6	108.6	111.6	125.0	131.3	x	x	x
	IV期	106.0	97.9	97.9	102.9	102.9	108.3	120.8	127.3	x	x	x
令和4年	I期	115.3	100.2	100.2	112.2	112.2	106.5	119.5	128.5	x	x	x
	II期	121.4	94.0	94.0	111.5	111.5	117.1	122.6	108.1	x	x	x
	III期	127.5	102.6	102.6	110.2	110.2	110.4	120.7	118.5	x	x	x
	IV期	125.8	98.3	98.3	106.2	106.2	112.5	119.3	100.4	x	x	x
令和5年	I期	131.3	99.2	99.2	89.1	89.1	114.0	122.7	98.6	x	x	x
	II期	121.0	92.6	92.6	87.6	87.6	121.2	119.7	101.6	x	x	x
	III期	116.3	85.8	85.8	78.1	78.1	108.6	116.6	69.1	x	x	x
	IV期	129.5	85.4	85.4	79.8	79.8	112.4	112.7	82.5	x	x	x
令和元年	1月	96.1	110.9	110.9	120.1	120.1	97.0	103.6	148.3	x	x	x
	2月	98.3	116.8	116.8	125.0	125.0	98.5	108.1	158.5	x	x	x
	3月	97.9	115.9	115.9	122.1	122.1	100.9	115.3	152.3	x	x	x
	4月	100.2	110.9	110.9	121.8	121.8	101.1	110.5	150.0	x	x	x
	5月	97.0	119.5	119.5	136.0	136.0	102.9	124.8	134.5	x	x	x
	6月	99.4	115.3	115.3	127.0	127.0	103.2	117.0	153.9	x	x	x
	7月	102.7	118.1	118.1	123.2	123.2	107.1	116.7	156.4	x	x	x
	8月	101.1	117.8	117.8	131.4	131.4	103.1	112.1	147.1	x	x	x
	9月	105.4	115.1	115.1	126.4	126.4	107.8	111.8	143.6	x	x	x
	10月	97.6	107.5	107.5	122.9	122.9	107.9	107.2	144.0	x	x	x
	11月	93.3	103.0	103.0	121.1	121.1	108.7	112.7	142.9	x	x	x
	12月	94.1	109.6	109.6	118.7	118.7	106.3	110.2	131.8	x	x	x
令和2年	1月	93.7	105.4	105.4	110.8	110.8	108.4	113.3	140.0	x	x	x
	2月	97.0	98.1	98.1	105.8	105.8	103.9	107.5	125.0	x	x	x
	3月	95.3	96.0	96.0	110.5	110.5	105.6	110.0	136.4	x	x	x
	4月	101.5	97.1	97.1	105.2	105.2	89.0	79.0	88.5	x	x	x
	5月	90.4	91.6	91.6	89.7	89.7	76.9	55.8	70.5	x	x	x
	6月	109.2	101.2	101.2	91.8	91.8	87.3	82.2	86.3	x	x	x
	7月	104.6	96.1	96.1	94.7	94.7	97.7	90.0	79.9	x	x	x
	8月	106.4	95.4	95.4	89.3	89.3	102.7	98.7	49.7	x	x	x
	9月	105.1	109.0	109.0	91.7	91.7	100.4	103.3	88.7	x	x	x
	10月	100.8	103.7	103.7	100.9	100.9	105.3	113.2	127.7	x	x	x
	11月	99.1	100.6	100.6	103.4	103.4	107.9	118.2	102.4	x	x	x
	12月	99.0	106.8	106.8	100.1	100.1	113.1	119.4	96.6	x	x	x
令和3年	1月	103.9	105.4	105.4	105.4	105.4	114.1	120.4	112.1	x	x	x
	2月	98.2	104.5	104.5	105.3	105.3	113.2	117.4	105.6	x	x	x
	3月	93.9	103.6	103.6	99.7	99.7	110.2	124.3	105.4	x	x	x
	4月	108.6	110.9	110.9	106.2	106.2	117.7	128.7	131.7	x	x	x
	5月	107.9	106.8	106.8	101.7	101.7	113.8	135.2	164.3	x	x	x
	6月	89.2	107.3	107.3	104.2	104.2	118.5	132.7	129.1	x	x	x
	7月	95.6	100.6	100.6	107.2	107.2	106.2	117.9	138.4	x	x	x
	8月	97.5	100.6	100.6	108.1	108.1	114.0	130.3	138.3	x	x	x
	9月	92.8	99.5	99.5	110.4	110.4	114.6	126.8	117.3	x	x	x
	10月	105.5	101.2	101.2	101.7	101.7	112.0	125.4	122.1	x	x	x
	11月	107.0	99.2	99.2	97.3	97.3	109.1	121.3	129.5	x	x	x
	12月	105.6	93.4	93.4	109.7	109.7	103.7	115.6	130.2	x	x	x
令和4年	1月	126.2	99.0	99.0	107.9	107.9	107.1	119.0	123.2	x	x	x
	2月	99.4	97.0	97.0	107.1	107.1	100.5	121.6	132.0	x	x	x
	3月	120.2	104.7	104.7	121.6	121.6	111.9	118.0	130.3	x	x	x
	4月	109.6	92.1	92.1	101.0	101.0	117.7	127.6	113.4	x	x	x
	5月	123.9	93.4	93.4	111.4	111.4	117.2	118.3	107.1	x	x	x
	6月	130.7	96.4	96.4	122.0	122.0	116.5	122.0	103.7	x	x	x
	7月	125.4	103.1	103.1	109.4	109.4	108.3	125.5	107.8	x	x	x
	8月	129.9	108.4	108.4	115.1	115.1	108.4	115.4	122.4	x	x	x
	9月	127.3	96.4	96.4	106.2	106.2	114.4	121.3	125.2	x	x	x
	10月	126.8	98.4	98.4	111.0	111.0	113.3	121.3	112.8	x	x	x
	11月	130.4	100.8	100.8	103.4	103.4	112.0	113.9	79.7	x	x	x
	12月	120.3	95.7	95.7	104.3	104.3	112.1	122.6	108.8	x	x	x
令和5年	1月	145.3	101.0	101.0	89.0	89.0	112.1	114.8	92.7	x	x	x
	2月	121.2	99.4	99.4	91.0	91.0	119.8	127.0	99.0	x	x	x
	3月	127.5	97.1	97.1	87.2	87.2	110.1	126.2	104.0	x	x	x
	4月	127.0	95.2	95.2	81.6	81.6	122.8	103.9	102.1	x	x	x
	5月	125.1	91.4	91.4	96.7	96.7	123.4	129.3	87.4	x	x	x
	6月	111.0	91.3	91.3	84.6	84.6	117.4	125.8	115.3	x	x	x
	7月	115.9	82.3	82.3	84.8	84.8	114.2	120.7	71.9	x	x	x
	8月	115.0	88.0	88.0	66.8	66.8	110.7	114.7	53.1	x	x	x
	9月	118.1	87.1	87.1	82.7	82.7	100.9	114.5	82.4	x	x	x
	10月	118.5	82.1	82.1	78.9	78.9	109.3	110.7	81.8	x	x	x
	11月	131.2	87.4	87.4	79.6	79.6	111.7	109.7	80.7	x	x	x
	12月	138.7	86.6	86.6	80.9	80.9	116.2	117.8	85.0	x	x	x

9 業種分類別出荷指数(季節調整済指数)

分類 時系列	鉄鋼業					非鉄金属					金属製品		建築用
	鋳工業	鉄鋼業	鋼管	冷間仕上 鋼材	鑄鍛造品	非鉄金属 工業地	非鉄金属 金	伸銅・ アルミニウム 圧延製品	電線・ ケーブル	非鉄金属 鑄物	金属製品 工業	建築用 金属製品	
ウェイト	10000.0	118.4	22.2	19.9	76.3	332.3	42.0	88.6	153.8	47.9	286.7	58.2	
令和元年	I期	112.2	124.2	153.7	121.4	116.2	115.6	116.4	112.6	113.5	127.0	113.7	111.7
	II期	114.3	122.7	137.8	132.8	116.1	119.6	113.9	110.4	123.1	135.4	112.5	109.1
	III期	110.6	111.8	116.6	122.6	106.8	117.5	110.7	110.0	119.8	126.4	110.1	108.9
	IV期	107.5	107.5	102.6	107.7	109.0	110.8	106.8	107.0	112.7	112.8	110.7	100.6
令和2年	I期	107.7	108.4	96.0	110.7	111.2	107.4	99.1	104.6	107.3	120.5	103.7	105.3
	II期	87.4	82.5	99.3	75.2	79.3	89.2	89.6	90.2	98.3	59.6	94.6	96.8
	III期	100.8	98.4	104.2	91.1	97.9	96.5	101.0	96.2	94.8	97.3	98.7	95.3
	IV期	103.8	107.1	103.1	119.3	105.2	105.1	105.5	108.5	99.0	115.5	101.8	102.8
令和3年	I期	102.4	108.8	102.1	123.6	106.5	109.3	115.7	113.4	100.5	125.0	107.1	100.7
	II期	103.5	112.5	102.1	129.6	111.4	110.3	118.0	115.4	101.3	127.4	103.4	100.0
	III期	94.7	113.3	119.5	125.8	107.9	106.8	108.7	113.1	100.8	110.5	97.2	104.1
	IV期	95.7	105.1	121.6	112.9	98.9	102.6	110.8	106.6	99.1	96.4	91.3	101.4
令和4年	I期	95.9	113.1	121.5	123.4	107.7	102.7	110.4	106.2	98.0	106.4	95.7	106.6
	II期	96.8	117.2	138.2	121.2	109.6	103.1	111.1	106.7	96.2	116.1	100.5	103.8
	III期	100.6	114.7	128.0	120.1	109.5	101.6	108.6	103.6	93.6	115.4	104.8	100.8
	IV期	101.5	111.5	106.5	114.9	112.1	102.2	107.0	97.5	96.8	120.4	104.1	95.7
令和5年	I期	97.8	102.8	89.2	108.4	105.0	96.8	97.9	96.4	89.8	119.0	99.3	99.6
	II期	98.1	105.1	92.0	115.6	106.4	100.8	104.2	94.8	94.8	132.7	92.4	98.8
	III期	98.3	103.3	89.9	111.2	105.3	102.1	103.7	99.7	92.7	132.5	88.3	93.2
	IV期	98.6	106.1	110.3	112.8	103.7	101.4	104.0	98.9	91.4	133.6	87.8	83.5
令和元年	1月	112.0	123.6	154.5	116.0	116.1	114.5	117.3	114.4	109.1	122.8	113.6	112.7
	2月	112.9	124.9	153.3	123.8	117.3	119.2	118.9	114.0	118.7	131.2	117.1	113.5
	3月	111.7	124.2	153.4	124.3	115.3	113.1	113.0	109.5	112.6	127.0	110.5	109.0
	4月	112.8	121.2	151.3	122.8	112.9	117.0	113.3	110.4	116.4	135.9	113.0	108.9
	5月	116.9	124.4	126.0	142.0	119.2	120.5	116.1	111.3	121.8	138.7	111.2	107.9
	6月	113.3	122.5	136.2	133.6	116.1	121.2	112.4	109.4	131.1	131.5	113.3	110.6
	7月	112.2	117.2	122.4	129.1	112.6	121.4	116.5	110.8	122.6	134.9	112.9	110.8
	8月	108.6	111.0	112.0	119.7	108.0	115.9	113.4	107.9	119.3	116.9	104.4	106.9
	9月	110.9	107.1	115.3	119.1	99.9	115.1	102.1	111.3	117.4	127.3	113.1	108.9
	10月	108.5	106.0	107.7	110.0	105.6	111.6	102.7	111.2	113.9	111.1	110.1	103.5
	11月	109.1	107.2	106.9	105.6	108.0	110.9	108.3	106.0	111.2	114.9	111.1	95.3
	12月	104.9	109.2	93.2	107.4	113.4	109.9	109.3	103.8	113.0	112.4	110.8	102.9
令和2年	1月	108.1	107.6	100.6	112.9	108.3	109.1	101.2	105.8	109.9	114.4	106.8	106.4
	2月	107.1	111.2	91.6	111.6	117.1	107.0	94.5	104.8	106.9	124.3	100.9	102.5
	3月	107.8	106.3	95.9	107.6	108.3	106.0	101.7	103.2	105.0	122.7	103.5	107.1
	4月	88.8	80.8	98.6	89.3	73.8	98.0	90.8	103.6	103.1	77.5	99.0	102.4
	5月	84.1	80.7	100.7	67.7	77.5	85.3	84.5	86.9	97.4	40.1	89.8	91.6
	6月	89.4	85.9	98.6	68.7	86.6	84.3	93.6	80.1	94.3	61.3	95.1	96.4
	7月	96.0	91.6	105.0	75.2	92.1	92.3	92.3	87.1	96.5	84.5	97.4	96.3
	8月	102.7	91.7	104.0	91.1	87.9	96.9	100.0	96.6	94.9	97.9	98.6	96.8
	9月	103.6	112.0	103.6	107.0	113.8	100.4	110.7	105.0	93.1	109.5	100.0	92.9
	10月	104.3	105.7	106.3	115.1	104.6	102.9	109.5	105.5	94.7	116.1	102.6	100.3
	11月	103.6	103.8	102.3	117.3	100.8	104.9	99.1	106.9	101.7	111.5	101.4	100.2
	12月	103.5	111.9	100.6	125.4	110.3	107.5	107.8	113.1	100.6	119.0	101.5	107.8
令和3年	1月	103.7	106.1	98.7	125.3	103.2	110.1	117.0	114.6	100.8	123.5	106.8	97.5
	2月	99.7	107.5	103.2	119.7	105.7	105.6	116.1	110.9	95.8	122.0	106.8	97.2
	3月	103.9	112.8	104.3	125.9	110.6	112.1	114.0	114.8	104.9	129.6	107.8	107.3
	4月	105.6	116.0	105.6	134.1	114.1	110.8	119.8	113.6	102.2	128.9	106.6	100.7
	5月	102.7	111.9	103.0	124.4	111.4	109.9	116.5	115.2	101.6	124.7	101.9	97.4
	6月	102.3	109.7	97.6	130.4	108.6	110.2	117.7	117.5	100.1	128.7	101.6	102.0
	7月	100.2	115.7	123.3	128.3	110.3	109.1	104.2	114.6	101.5	120.9	97.0	102.5
	8月	96.5	114.1	121.2	130.6	107.2	112.5	111.6	115.0	107.2	121.5	98.0	104.3
	9月	87.5	110.0	114.1	118.4	106.1	98.7	110.4	109.7	93.6	89.2	96.5	105.4
	10月	93.1	101.2	114.1	104.7	98.3	100.6	113.2	106.8	100.2	78.6	92.1	102.1
	11月	99.4	110.5	124.5	116.6	105.1	105.9	111.0	108.8	100.2	107.7	92.6	102.9
	12月	94.7	103.7	126.1	117.4	93.2	101.2	108.3	104.2	96.8	103.0	89.1	99.2
令和4年	1月	93.7	110.9	123.2	120.6	105.0	102.5	107.2	105.3	97.8	107.3	95.3	102.3
	2月	96.2	116.1	129.5	125.8	110.1	102.3	110.3	106.9	98.1	105.1	95.4	113.4
	3月	97.8	112.3	111.9	123.8	107.9	103.4	113.6	106.4	98.0	106.9	96.3	104.1
	4月	99.1	117.1	134.1	123.3	110.2	103.4	109.9	108.7	96.4	115.6	93.4	103.6
	5月	92.8	116.4	136.2	122.8	108.2	102.8	111.7	104.5	96.2	115.7	104.4	104.7
	6月	98.5	118.2	144.4	117.5	110.3	103.1	111.6	107.0	96.1	116.9	103.8	103.1
	7月	99.4	112.6	121.3	125.3	107.1	102.6	109.4	106.0	93.4	116.7	104.5	98.2
	8月	100.8	115.3	127.5	118.8	110.3	101.5	108.2	102.2	93.3	115.0	106.1	103.3
	9月	101.6	116.3	135.1	116.1	111.0	100.8	108.2	102.7	94.2	114.6	103.8	101.0
	10月	101.7	115.0	115.2	115.7	103.9	105.4	98.8	100.6	120.8	105.4	105.4	95.6
	11月	100.7	112.3	104.3	118.6	113.1	101.0	108.5	98.9	91.9	119.9	103.9	95.8
	12月	102.2	107.1	100.1	106.5	107.5	101.7	107.0	94.8	97.8	120.5	103.1	95.8
令和5年	1月	97.3	104.6	91.5	108.2	107.5	94.6	97.6	95.0	88.4	112.7	99.2	93.7
	2月	96.4	100.6	87.8	105.7	103.2	98.1	95.4	98.8	91.8	117.9	103.8	101.0
	3月	99.6	103.2	88.4	111.4	104.2	97.8	100.8	95.5	89.1	126.4	94.9	104.1
	4月	96.7	103.5	96.0	114.2	102.9	100.3	105.4	96.1	91.0	135.4	100.4	99.3
	5月	97.8	104.0	89.1	115.8	105.6	98.3	102.8	92.7	90.6	131.3	92.1	100.0
	6月	99.7	107.7	90.9	116.8	110.7	103.8	104.4	95.7	102.8	131.5	84.8	97.1
	7月	99.4	107.3	92.3	111.6	110.0	103.0	107.9	98.6	93.2	135.5	89.5	97.3
	8月	98.1	102.4	90.0	111.8	104.1	101.0	101.8	100.4	91.1	128.3	86.9	91.3
	9月	97.5	100.3	87.4	110.3	101.7	102.3	101.4	100.2	93.9	133.8	88.6	91.0
	10月	100.8	103.8	100.4	109.3	104.3	103.0	106.1	99.5	93.9	132.4	86.9	86.8
	11月	97.7	104.9	107.6	110.1	102.9	99.2	102.4	97.0	88.7	132.2	87.3	81.8
	12月	97.3	109.6	122.9	119.0	104.0	101.9	103.6	100.2	91.7	136.3	89.3	82.0

9 業種分類別出荷指数(季節調整済指数)

分類	暖ちゅう房		生産用・ 業務用 機械工業	汎用・ 圧縮機	汎用機 器具部品	冷凍機・ 同応用 製品	その他の 汎用 機械	生活関連 産業用 機械	金属工作 機械	金属加工 機械	金 型	その他の 生産用 機械	
	熱機器	その他の 金属製品											
時系列	ウエイト	88.7	139.8	677.7	14.7	57.7	53.5	7.9	7.5	74.3	21.2	50.0	83.4
令和元年	I期	x	123.9	123.2	x	135.8	102.0	x	x	158.7	x	124.4	138.9
	II期	x	124.7	124.9	x	144.4	108.1	x	x	159.3	x	98.0	127.4
	III期	x	117.4	121.5	x	140.7	99.8	x	x	145.3	x	124.2	115.4
	IV期	x	118.9	114.4	x	121.6	102.0	x	x	121.5	x	109.1	123.5
令和2年	I期	x	110.9	112.9	x	109.8	99.8	x	x	115.9	x	120.4	104.8
	II期	x	93.9	101.8	x	83.6	95.3	x	x	93.8	x	99.3	103.6
	III期	x	101.6	91.2	x	88.7	96.4	x	x	88.9	x	93.4	94.7
	IV期	x	92.9	94.0	x	114.6	103.6	x	x	99.9	x	79.5	106.3
令和3年	I期	x	100.7	97.6	x	129.9	115.6	x	x	100.0	x	87.6	101.5
	II期	x	102.5	97.7	x	137.3	114.4	x	x	103.3	x	86.0	92.3
	III期	x	94.0	97.7	x	131.0	114.0	x	x	114.5	x	95.9	93.8
	IV期	x	89.6	97.0	x	124.2	118.0	x	x	123.8	x	95.5	76.5
令和4年	I期	x	93.5	94.8	x	113.0	107.7	x	x	125.0	x	75.2	79.0
	II期	x	91.6	101.9	x	118.5	106.6	x	x	140.7	x	107.1	88.8
	III期	x	93.6	98.8	x	110.0	117.9	x	x	146.1	x	96.3	101.7
	IV期	x	96.5	103.7	x	109.1	110.0	x	x	146.2	x	104.8	142.7
令和5年	I期	x	94.3	96.0	x	105.4	103.3	x	x	148.0	x	107.9	108.3
	II期	x	98.3	102.4	x	109.8	96.1	x	x	146.2	x	97.9	145.4
	III期	x	97.4	98.9	x	117.4	83.7	x	x	148.4	x	92.7	133.2
	IV期	x	97.9	97.0	x	114.8	88.3	x	x	134.6	x	99.1	121.5
令和元年	1月	x	123.7	125.0	x	138.2	95.0	x	x	156.3	x	174.3	157.2
	2月	x	126.4	123.8	x	142.1	116.0	x	x	154.6	x	105.8	135.8
	3月	x	121.7	120.8	x	127.0	95.0	x	x	165.2	x	93.0	123.6
	4月	x	125.0	126.0	x	138.1	102.7	x	x	158.7	x	79.4	166.7
	5月	x	122.2	120.6	x	151.1	107.9	x	x	167.4	x	99.8	117.2
	6月	x	127.0	128.1	x	144.0	113.8	x	x	151.9	x	114.8	98.3
	7月	x	120.9	124.0	x	147.3	112.1	x	x	147.4	x	121.0	121.4
	8月	x	109.7	121.0	x	143.8	97.7	x	x	134.4	x	151.5	98.5
	9月	x	121.5	119.4	x	130.9	89.6	x	x	154.2	x	100.0	126.3
	10月	x	117.4	113.5	x	124.5	107.5	x	x	110.0	x	115.4	112.2
	11月	x	120.6	116.9	x	124.3	99.5	x	x	138.0	x	118.7	126.9
	12月	x	118.8	112.9	x	116.0	98.9	x	x	116.4	x	93.1	131.3
令和2年	1月	x	116.1	115.3	x	121.6	105.0	x	x	129.4	x	122.7	86.2
	2月	x	105.9	108.8	x	107.3	95.1	x	x	120.1	x	102.5	100.7
	3月	x	110.8	114.7	x	100.6	99.2	x	x	98.1	x	136.1	127.5
	4月	x	100.9	115.8	x	90.6	103.4	x	x	88.7	x	75.5	106.4
	5月	x	85.9	96.5	x	81.1	90.3	x	x	94.1	x	125.0	103.2
	6月	x	94.8	93.0	x	79.2	92.2	x	x	98.6	x	97.3	101.1
	7月	x	98.8	90.4	x	84.6	85.8	x	x	87.6	x	72.4	93.6
	8月	x	103.8	90.3	x	78.4	87.9	x	x	88.5	x	88.9	106.9
	9月	x	102.3	93.0	x	103.1	115.5	x	x	90.6	x	118.9	83.5
	10月	x	95.4	95.2	x	112.3	112.2	x	x	100.9	x	78.1	94.6
	11月	x	91.9	91.7	x	116.5	87.4	x	x	90.3	x	64.4	123.0
	12月	x	91.5	95.0	x	114.9	111.2	x	x	108.6	x	96.1	101.2
令和3年	1月	x	98.4	95.8	x	127.9	118.0	x	x	99.6	x	78.6	100.9
	2月	x	99.6	99.1	x	132.0	120.4	x	x	92.4	x	86.4	116.9
	3月	x	104.2	98.0	x	129.8	108.3	x	x	108.1	x	97.9	86.7
	4月	x	108.7	99.0	x	140.1	112.3	x	x	101.4	x	103.5	90.1
	5月	x	97.7	97.5	x	130.6	122.6	x	x	98.2	x	72.6	99.6
	6月	x	101.2	96.5	x	141.3	108.2	x	x	110.2	x	81.8	87.3
	7月	x	94.4	98.1	x	135.5	111.9	x	x	111.7	x	105.6	88.6
	8月	x	96.0	98.3	x	130.7	121.0	x	x	122.5	x	87.9	90.2
	9月	x	91.6	96.8	x	126.9	109.0	x	x	109.2	x	94.2	102.5
	10月	x	90.6	97.0	x	127.4	105.1	x	x	114.4	x	96.9	91.2
	11月	x	89.8	98.8	x	125.2	136.2	x	x	144.6	x	99.8	67.3
	12月	x	88.4	95.2	x	119.9	112.6	x	x	112.3	x	89.8	71.0
令和4年	1月	x	95.2	93.7	x	106.3	111.3	x	x	120.8	x	73.9	89.8
	2月	x	94.6	95.5	x	113.1	104.4	x	x	133.0	x	91.0	74.9
	3月	x	90.7	95.3	x	119.5	107.4	x	x	121.1	x	60.8	72.4
	4月	x	83.2	96.1	x	116.2	103.9	x	x	146.7	x	105.6	77.6
	5月	x	100.5	102.1	x	119.5	101.1	x	x	143.7	x	119.4	57.5
	6月	x	91.1	107.4	x	119.9	114.9	x	x	131.6	x	96.2	131.4
	7月	x	94.7	100.6	x	112.5	119.7	x	x	158.7	x	104.7	60.9
	8月	x	92.5	102.9	x	109.5	121.4	x	x	134.3	x	88.5	164.4
	9月	x	93.5	92.9	x	108.0	112.5	x	x	145.2	x	95.8	79.9
	10月	x	97.2	105.0	x	108.2	111.1	x	x	138.0	x	113.6	167.0
	11月	x	97.5	101.9	x	109.2	111.5	x	x	134.8	x	114.9	121.8
	12月	x	94.8	104.1	x	109.8	107.3	x	x	165.8	x	86.0	139.4
令和5年	1月	x	95.1	88.2	x	104.3	109.3	x	x	141.4	x	106.5	66.8
	2月	x	96.8	89.6	x	110.5	95.6	x	x	157.4	x	117.4	102.1
	3月	x	90.9	110.3	x	101.5	105.1	x	x	145.3	x	99.7	156.0
	4月	x	104.9	97.7	x	108.3	96.3	x	x	150.2	x	84.4	149.7
	5月	x	96.1	109.7	x	117.6	104.9	x	x	134.6	x	107.1	166.4
	6月	x	93.8	99.8	x	103.5	87.1	x	x	153.7	x	102.1	120.2
	7月	x	98.2	99.9	x	114.1	86.0	x	x	142.5	x	88.5	154.5
	8月	x	94.6	101.4	x	124.3	79.9	x	x	153.4	x	96.2	134.3
	9月	x	99.3	95.5	x	113.7	85.1	x	x	149.3	x	93.4	110.7
	10月	x	94.4	97.4	x	115.7	83.0	x	x	117.7	x	99.3	136.8
	11月	x	94.7	96.3	x	110.2	88.7	x	x	145.5	x	95.2	117.2
	12月	x	104.6	97.4	x	118.4	93.3	x	x	140.7	x	102.7	110.6

9 業種分類別出荷指数(季節調整済指数)

分類 時系列	医療用 機械器具・ 計測機器	その他の 業務用 機械	電子部品・ デバイス 工業	集積 回路	電 子 部 品	電子管・ 半導体 素子	電気機械 工業	回転電気 機械	開閉制御 装置	民生用 電気 機械	電気照明 器具	電池	
													ウエイト
令和元年	I期	109.6	x	114.1	x	118.0	114.9	111.7	118.0	111.3	108.1	122.5	110.9
	II期	116.9	x	114.5	x	126.0	106.0	116.4	112.1	108.9	109.8	118.6	120.6
	III期	106.3	x	113.6	x	123.6	108.0	114.0	100.9	118.3	103.8	114.7	115.4
	IV期	98.8	x	110.9	x	120.1	106.9	109.1	112.1	110.6	103.8	106.8	113.9
令和2年	I期	106.8	x	112.2	x	115.7	110.9	104.3	102.5	102.2	98.0	111.9	115.9
	II期	111.5	x	93.7	x	80.4	100.4	88.9	93.9	101.5	95.1	72.8	66.2
	III期	93.7	x	93.5	x	96.8	91.4	98.5	92.9	97.9	100.2	96.4	105.1
	IV期	87.8	x	99.8	x	108.0	94.6	107.1	110.6	93.4	110.6	114.6	110.8
令和3年	I期	91.8	x	100.8	x	102.8	97.0	105.2	109.2	101.5	105.1	110.9	105.0
	II期	90.0	x	115.7	x	105.1	117.7	111.5	115.8	106.4	101.1	115.3	115.0
	III期	88.1	x	116.7	x	93.4	127.9	90.5	102.3	112.2	77.1	98.8	97.8
	IV期	91.1	x	113.8	x	88.5	127.0	95.8	103.5	104.6	89.3	93.8	112.3
令和4年	I期	91.1	x	117.0	x	91.3	130.8	95.7	108.3	94.9	94.4	94.7	103.9
	II期	92.7	x	114.8	x	88.0	124.6	96.5	103.0	96.4	91.7	102.0	96.3
	III期	82.5	x	114.7	x	86.5	127.3	102.5	126.7	96.5	106.4	102.3	102.5
	IV期	83.4	x	111.2	x	86.5	121.8	97.2	111.2	101.6	104.9	97.8	95.8
令和5年	I期	75.8	x	110.6	x	86.5	122.4	99.9	95.2	98.5	100.7	104.0	91.3
	II期	80.1	x	107.6	x	97.0	111.2	100.2	96.6	108.6	92.5	107.2	99.5
	III期	78.1	x	103.9	x	98.5	105.5	97.8	73.4	101.4	93.1	109.2	89.0
	IV期	78.5	x	96.7	x	96.3	95.0	97.4	87.1	109.5	94.7	109.5	84.1
令和元年	1月	106.7	x	114.0	x	120.8	112.9	107.8	121.1	92.1	106.9	123.2	100.0
	2月	115.8	x	112.3	x	116.6	113.4	113.2	118.9	126.7	108.7	124.0	113.0
	3月	106.2	x	116.1	x	116.6	118.4	114.1	114.1	115.1	108.6	120.2	119.7
	4月	112.4	x	107.8	x	125.1	96.2	114.1	111.9	109.4	104.9	114.5	115.0
	5月	109.9	x	120.1	x	129.9	112.6	118.6	115.4	105.1	114.6	123.4	126.9
	6月	128.3	x	115.6	x	122.9	109.3	116.4	109.0	112.1	109.9	117.8	119.9
	7月	103.3	x	112.7	x	125.4	103.8	112.2	111.2	120.2	91.5	122.4	112.6
	8月	112.9	x	111.2	x	126.5	103.7	114.7	101.3	123.8	112.0	113.1	115.3
	9月	102.8	x	116.8	x	118.9	116.4	115.2	90.3	110.8	108.0	108.5	118.3
	10月	99.3	x	103.0	x	113.6	99.4	109.8	109.0	110.3	108.3	106.6	116.6
	11月	96.5	x	112.9	x	119.8	109.2	109.7	121.9	116.4	102.3	107.8	112.1
	12月	100.7	x	116.9	x	126.8	112.2	107.7	105.4	105.1	100.9	105.9	113.1
令和2年	1月	109.4	x	116.1	x	117.2	118.0	106.0	101.5	103.9	98.0	110.3	112.1
	2月	98.9	x	111.8	x	116.1	106.6	103.9	101.0	107.0	96.9	116.0	125.6
	3月	112.2	x	108.7	x	113.8	108.2	102.9	105.0	95.7	99.0	109.5	109.9
	4月	150.6	x	101.5	x	93.0	105.8	90.7	90.5	105.2	97.3	88.4	66.2
	5月	95.6	x	90.2	x	70.0	100.9	87.2	93.9	103.6	89.0	64.6	64.5
	6月	88.4	x	89.4	x	78.1	94.4	88.8	97.4	95.7	99.1	65.5	67.9
	7月	95.5	x	89.8	x	90.4	89.3	94.5	95.6	96.0	95.4	84.9	104.9
	8月	91.4	x	96.1	x	93.7	98.2	97.7	85.3	82.8	103.5	98.5	99.9
	9月	94.1	x	94.7	x	106.2	86.6	103.2	97.7	114.8	101.6	105.8	110.5
	10月	90.4	x	99.0	x	112.5	91.9	109.6	105.7	101.0	108.2	116.2	115.5
	11月	88.6	x	100.4	x	107.9	95.1	106.0	108.8	85.8	112.1	113.0	112.8
	12月	84.4	x	100.0	x	103.6	96.8	105.6	117.3	93.5	111.4	114.7	104.1
令和3年	1月	92.4	x	95.2	x	102.7	87.0	109.5	112.8	105.5	109.9	113.4	107.9
	2月	94.6	x	102.2	x	102.2	99.8	101.4	105.7	95.6	104.1	108.6	100.4
	3月	88.4	x	105.1	x	103.6	104.3	104.7	109.2	103.5	101.4	110.8	106.7
	4月	92.8	x	109.6	x	103.4	110.9	116.9	112.4	98.6	109.7	118.3	115.1
	5月	90.6	x	111.5	x	103.2	110.1	107.5	120.9	114.0	100.3	111.8	111.8
	6月	86.5	x	126.0	x	108.6	132.2	110.0	114.1	106.6	93.2	115.9	118.1
	7月	84.9	x	119.0	x	104.4	125.6	98.2	103.2	107.0	72.6	114.9	115.8
	8月	89.0	x	118.0	x	101.3	125.6	89.5	99.9	105.8	68.4	100.9	103.8
	9月	90.5	x	113.1	x	74.6	132.5	83.9	103.7	123.9	90.3	80.5	73.8
	10月	89.6	x	109.6	x	83.5	125.2	92.6	108.1	106.7	90.3	89.8	94.7
	11月	88.1	x	118.9	x	92.6	132.1	97.1	103.1	108.0	87.2	94.9	118.7
	12月	95.6	x	113.0	x	89.4	123.8	97.6	99.2	99.0	90.4	96.8	123.6
令和4年	1月	82.6	x	118.4	x	91.0	132.7	93.6	106.3	103.6	90.9	83.6	108.1
	2月	95.3	x	115.6	x	90.9	128.8	96.3	111.4	100.6	95.5	100.1	104.8
	3月	95.5	x	116.9	x	92.1	130.9	97.1	107.2	80.4	96.8	100.3	98.7
	4月	86.2	x	118.0	x	103.1	123.8	101.3	113.8	102.6	99.2	102.4	102.6
	5月	99.9	x	111.8	x	75.5	123.7	89.9	95.6	89.7	86.4	100.4	90.9
	6月	91.9	x	114.7	x	85.4	126.3	98.2	99.6	97.0	89.6	103.3	95.3
	7月	90.1	x	116.2	x	87.0	131.4	102.2	121.8	96.6	104.9	99.9	102.3
	8月	77.3	x	111.7	x	85.5	123.1	102.1	133.8	96.1	105.1	101.8	104.1
	9月	80.1	x	116.1	x	86.9	127.3	103.3	124.5	96.7	109.1	105.1	101.2
	10月	84.8	x	113.9	x	90.3	124.8	97.8	115.6	96.0	106.0	97.6	96.8
	11月	86.2	x	108.4	x	83.4	118.8	97.3	112.8	100.9	105.8	97.9	95.7
	12月	79.2	x	111.2	x	85.8	121.8	96.5	105.1	108.0	102.9	97.8	95.0
令和5年	1月	77.7	x	108.1	x	86.0	118.5	97.4	100.0	93.0	100.4	100.6	82.8
	2月	57.4	x	113.1	x	84.4	129.5	99.9	96.5	102.1	100.7	101.3	95.5
	3月	92.2	x	110.7	x	89.2	119.3	102.5	89.2	100.3	101.0	110.1	95.7
	4月	78.3	x	102.1	x	90.4	109.4	99.8	98.7	101.2	92.2	107.6	97.5
	5月	83.7	x	109.8	x	98.8	111.9	100.0	99.1	111.7	94.3	107.4	101.2
	6月	78.2	x	110.9	x	101.8	112.4	100.8	91.9	112.8	90.9	106.6	99.7
	7月	77.1	x	107.3	x	98.2	110.5	96.1	86.7	93.8	89.1	110.5	92.0
	8月	80.1	x	101.1	x	98.7	101.2	100.3	69.0	103.2	96.6	111.9	88.3
	9月	77.1	x	103.2	x	98.7	104.8	96.9	64.5	107.1	93.5	105.1	86.8
	10月	78.8	x	97.6	x	98.5	95.2	101.5	83.5	114.1	94.1	109.9	93.7
	11月	81.6	x	97.1	x	100.2	93.4	94.7	87.1	102.1	95.7	105.2	82.1
	12月	75.2	x	95.3	x	90.3	96.3	96.0	90.7	112.4	94.3	113.3	76.4

9 業種分類別出荷指数(季節調整済指数)

分類	情報通信				輸送機械 工業	乗用車	トラック	特 殊 自動車	自動車 部品	二 輪 自動車 部品	窯 業・ 土石製品 工業		
	電子応用 装置	情報通信 機械工業	通信機械・ 無線応用 装置	その他の 情報通信 機 械									
時系列	ウエイト	32.5	165.5	157.4	8.1	2773.6	705.1	206.8	14.1	1617.4	80.8	149.4	93.1
令和元年	I 期	x	101.8	101.3	x	118.4	x	x	175.4	123.1	x	119.2	123.8
	II 期	x	105.0	105.6	x	119.9	x	x	122.3	125.6	x	121.6	105.2
	III 期	x	77.8	76.4	x	112.7	x	x	143.8	116.8	x	137.0	102.8
	IV 期	x	71.9	70.5	x	109.0	x	x	123.9	109.0	x	138.4	109.5
令和2年	I 期	x	93.9	93.6	x	113.7	x	x	117.1	114.6	x	115.8	101.4
	II 期	x	115.3	117.2	x	71.9	x	x	99.1	75.1	x	71.4	104.7
	III 期	x	99.0	99.3	x	103.7	x	x	84.4	98.3	x	93.0	104.3
	IV 期	x	89.6	88.6	x	107.5	x	x	113.3	108.5	x	102.1	89.8
令和3年	I 期	x	95.6	95.0	x	105.7	x	x	121.1	103.5	x	134.4	89.6
	II 期	x	71.3	69.5	x	103.3	x	x	151.8	102.8	x	147.3	103.3
	III 期	x	60.1	57.5	x	88.6	x	x	156.9	87.6	x	132.6	89.6
	IV 期	x	56.3	54.8	x	90.4	x	x	193.8	84.4	x	125.5	99.8
令和4年	I 期	x	51.0	49.0	x	92.1	x	x	194.7	86.9	x	140.5	93.4
	II 期	x	53.7	51.9	x	94.9	x	x	151.4	84.6	x	159.0	94.5
	III 期	x	79.6	78.5	x	98.7	x	x	151.2	87.7	x	179.5	88.0
	IV 期	x	65.5	63.8	x	97.6	x	x	128.2	87.5	x	164.9	88.5
令和5年	I 期	x	63.8	61.3	x	96.8	x	x	138.6	85.3	x	149.4	88.3
	II 期	x	64.1	61.1	x	102.1	x	x	166.3	90.2	x	184.2	82.1
	III 期	x	60.7	58.6	x	101.1	x	x	138.5	90.8	x	160.3	84.7
	IV 期	x	54.3	52.5	x	104.5	x	x	151.0	93.4	x	175.5	90.4
令和元年	1月	x	106.0	106.3	x	121.3	x	x	192.2	123.2	x	124.2	134.3
	2月	x	95.3	93.9	x	118.0	x	x	165.5	123.0	x	121.8	120.1
	3月	x	104.1	103.7	x	115.9	x	x	168.6	123.0	x	111.5	116.9
	4月	x	113.9	115.2	x	118.6	x	x	106.4	124.6	x	108.2	106.9
	5月	x	108.7	109.4	x	124.8	x	x	117.4	130.1	x	130.5	107.5
	6月	x	92.5	92.3	x	116.4	x	x	143.0	122.1	x	126.2	101.2
	7月	x	69.7	67.9	x	115.0	x	x	155.6	120.2	x	133.7	104.7
	8月	x	77.6	76.5	x	110.4	x	x	116.0	114.7	x	128.6	98.2
	9月	x	86.0	84.7	x	112.6	x	x	159.8	115.4	x	148.6	105.4
	10月	x	76.8	75.7	x	107.3	x	x	88.3	108.9	x	136.5	101.7
	11月	x	75.2	74.3	x	111.8	x	x	158.6	109.3	x	144.9	108.3
	12月	x	63.7	61.6	x	108.0	x	x	124.8	108.7	x	133.9	118.5
令和2年	1月	x	82.9	82.1	x	114.2	x	x	132.0	117.9	x	128.3	99.1
	2月	x	106.4	106.7	x	114.4	x	x	106.4	111.2	x	116.7	105.6
	3月	x	92.4	92.0	x	112.5	x	x	112.8	114.7	x	102.5	99.6
	4月	x	111.7	114.2	x	64.5	x	x	106.3	70.7	x	102.4	104.8
	5月	x	114.2	115.8	x	59.8	x	x	116.0	68.3	x	39.4	98.9
	6月	x	120.1	121.6	x	91.4	x	x	74.9	86.2	x	72.3	110.4
	7月	x	118.8	120.3	x	102.2	x	x	71.4	95.2	x	77.8	88.0
	8月	x	98.4	99.1	x	101.3	x	x	83.1	96.6	x	92.1	118.4
	9月	x	79.8	78.6	x	107.6	x	x	98.6	103.2	x	109.2	106.5
	10月	x	83.6	82.9	x	111.7	x	x	110.4	112.5	x	104.9	96.6
	11月	x	89.9	89.0	x	105.4	x	x	104.0	107.5	x	101.3	85.1
	12月	x	95.3	93.9	x	105.5	x	x	125.6	105.4	x	100.0	87.6
令和3年	1月	x	120.6	121.2	x	105.3	x	x	108.9	105.9	x	121.7	85.5
	2月	x	76.1	74.5	x	103.5	x	x	127.9	100.6	x	126.4	85.2
	3月	x	90.1	89.4	x	108.2	x	x	126.5	104.1	x	155.2	98.1
	4月	x	62.3	60.0	x	108.5	x	x	149.9	105.4	x	147.2	127.5
	5月	x	92.4	92.3	x	102.2	x	x	158.8	99.2	x	147.2	91.8
	6月	x	59.2	56.3	x	99.1	x	x	146.7	103.8	x	147.4	90.6
	7月	x	59.5	56.2	x	97.7	x	x	209.1	96.9	x	153.7	92.5
	8月	x	64.3	62.1	x	94.7	x	x	177.2	92.9	x	143.6	93.4
	9月	x	56.5	54.3	x	73.5	x	x	84.4	73.1	x	100.6	83.0
	10月	x	64.6	63.9	x	85.7	x	x	135.3	81.5	x	95.2	89.6
	11月	x	51.4	49.6	x	93.6	x	x	264.7	88.0	x	138.3	113.3
	12月	x	52.9	51.0	x	91.8	x	x	181.3	83.7	x	142.9	96.4
令和4年	1月	x	49.3	47.5	x	87.3	x	x	215.7	84.5	x	136.9	98.8
	2月	x	56.1	53.9	x	92.9	x	x	206.1	87.8	x	141.0	95.5
	3月	x	47.6	45.6	x	96.0	x	x	162.2	88.5	x	143.5	85.9
	4月	x	52.5	49.5	x	94.7	x	x	105.1	86.4	x	152.4	93.7
	5月	x	49.1	47.5	x	92.6	x	x	165.0	83.5	x	145.4	98.6
	6月	x	59.6	58.8	x	97.3	x	x	184.1	83.9	x	179.1	91.1
	7月	x	61.5	60.4	x	94.1	x	x	121.2	84.3	x	179.8	87.1
	8月	x	65.0	63.2	x	100.8	x	x	189.1	88.8	x	178.9	89.8
	9月	x	112.4	112.0	x	101.3	x	x	143.3	89.9	x	179.7	87.1
	10月	x	64.7	63.3	x	100.1	x	x	162.2	89.4	x	169.8	90.5
	11月	x	67.4	65.7	x	97.1	x	x	107.7	87.2	x	159.3	91.3
	12月	x	64.3	62.3	x	95.7	x	x	114.7	86.0	x	165.5	83.6
令和5年	1月	x	61.6	59.1	x	99.2	x	x	183.5	83.6	x	154.8	86.6
	2月	x	69.1	66.4	x	93.3	x	x	103.7	84.4	x	147.4	92.6
	3月	x	60.7	58.4	x	97.8	x	x	128.5	88.0	x	146.1	85.6
	4月	x	70.8	68.3	x	99.6	x	x	148.9	88.1	x	175.5	84.4
	5月	x	64.4	61.2	x	103.6	x	x	108.3	92.4	x	192.7	83.6
	6月	x	57.1	53.9	x	103.0	x	x	241.7	90.2	x	184.4	78.3
	7月	x	57.8	55.1	x	100.6	x	x	160.2	89.7	x	130.9	86.5
	8月	x	60.6	58.9	x	98.9	x	x	120.9	91.0	x	150.1	86.3
	9月	x	63.6	61.7	x	103.9	x	x	134.3	91.7	x	200.0	81.3
	10月	x	55.5	54.0	x	108.5	x	x	150.5	95.7	x	171.8	83.0
	11月	x	56.3	54.1	x	101.6	x	x	142.7	91.4	x	175.4	94.8
	12月	x	51.2	49.5	x	103.5	x	x	159.7	93.1	x	179.4	93.5

9 業種分類別出荷指数(季節調整済指数)

時系列	分類	セメント・陶磁器・その他の化学			化学				その他のプラスチック				
		セメント・同製品	陶磁器・同製品	その他の化学・土石製品	化学工業	化学肥料	プラスチック	医薬品	その他の化学製品	プラスチック製品	プラスチックシート・工業用プラスチック製品	プラスチック製日用雑貨・容器類	
ウェイト		75.9	1.2	16.0	1367.5	10.3	107.2	553.4	696.6	412.9	149.6	152.3	82.0
令和元年	I期	111.4	x	168.8	105.6	x	116.6	99.1	112.2	110.0	107.7	114.9	105.5
	II期	108.5	x	77.6	110.4	x	110.5	99.6	120.4	115.7	105.4	120.3	125.3
	III期	104.5	x	95.0	103.9	x	111.3	84.7	116.0	111.6	104.3	116.7	114.9
	IV期	98.8	x	175.6	105.4	x	109.1	100.6	108.6	106.4	102.0	108.6	118.9
令和2年	I期	100.2	x	91.4	99.3	x	103.7	91.3	108.9	104.9	98.8	106.0	111.1
	II期	99.8	x	128.1	90.2	x	91.2	105.0	78.5	88.1	90.5	78.9	98.2
	III期	100.5	x	116.3	105.7	x	89.1	106.2	102.6	101.0	100.5	101.9	98.1
	IV期	98.0	x	44.9	104.4	x	115.4	99.0	107.4	105.2	109.3	111.0	90.7
令和3年	I期	90.7	x	71.8	97.4	x	119.2	84.0	107.4	106.1	111.9	107.0	95.4
	II期	89.1	x	195.7	103.5	x	125.4	84.5	113.6	111.5	119.0	112.6	104.3
	III期	86.1	x	96.4	98.3	x	128.2	92.6	95.7	101.3	110.1	98.2	94.9
	IV期	90.1	x	147.2	95.5	x	114.6	83.4	102.2	98.5	108.5	95.0	94.0
令和4年	I期	91.3	x	94.1	96.2	x	119.9	89.1	100.5	101.2	110.4	100.1	90.1
	II期	88.4	x	110.5	99.0	x	119.7	98.5	94.2	98.8	107.5	105.5	79.0
	III期	85.0	x	92.1	104.5	x	116.8	99.7	104.4	100.5	104.7	111.1	77.9
	IV期	82.0	x	117.2	117.3	x	111.6	138.2	102.0	99.9	100.1	113.3	79.2
令和5年	I期	88.6	x	78.2	99.1	x	104.0	104.7	95.8	100.8	93.0	107.4	106.4
	II期	86.1	x	54.9	102.2	x	101.5	110.9	97.2	103.5	100.1	115.9	94.4
	III期	82.0	x	75.9	99.3	x	108.5	95.2	99.5	104.3	99.5	115.9	96.6
	IV期	84.0	x	105.0	97.2	x	111.0	98.8	92.6	112.5	105.3	120.6	125.4
令和元年	1月	114.3	x	218.9	102.7	x	118.0	90.4	114.5	108.4	104.2	114.1	103.2
	2月	109.6	x	161.4	110.7	x	117.0	112.6	108.5	111.9	109.6	113.9	117.2
	3月	110.2	x	126.0	103.3	x	114.8	94.2	113.5	109.7	109.4	116.8	96.2
	4月	106.7	x	92.2	105.9	x	113.2	99.7	113.1	113.1	105.2	116.9	120.5
	5月	111.5	x	69.8	113.7	x	101.9	99.6	126.8	119.2	106.8	125.2	129.7
	6月	107.4	x	70.7	111.5	x	116.3	99.5	121.4	114.7	104.1	118.9	125.8
	7月	108.9	x	106.5	105.7	x	120.4	86.3	119.2	112.4	105.7	116.1	120.7
	8月	98.6	x	77.2	102.0	x	110.3	69.2	119.1	109.3	102.7	117.2	106.3
	9月	106.0	x	101.3	104.1	x	103.1	98.6	109.6	113.0	104.4	116.7	117.8
	10月	96.1	x	128.1	115.1	x	108.5	120.7	110.8	105.0	101.0	107.9	116.1
	11月	101.4	x	142.6	104.1	x	110.0	96.9	109.0	108.3	103.0	108.7	125.9
	12月	99.0	x	256.1	97.1	x	108.9	84.2	106.0	106.0	102.1	109.1	114.7
令和2年	1月	102.5	x	59.1	101.5	x	103.1	90.4	114.2	106.0	102.8	108.7	103.1
	2月	100.1	x	118.6	95.9	x	104.1	92.0	99.6	103.6	98.4	104.3	114.7
	3月	98.1	x	96.5	100.5	x	104.0	91.5	112.9	105.0	95.2	105.0	115.6
	4月	105.8	x	99.6	91.4	x	110.4	114.6	73.4	90.6	91.7	77.2	103.9
	5月	97.7	x	107.8	88.3	x	83.0	90.6	84.2	85.8	89.3	73.4	96.1
	6月	95.8	x	176.9	90.9	x	80.1	109.9	78.0	88.0	90.4	86.0	94.7
	7月	93.5	x	80.3	91.3	x	81.4	98.9	87.5	97.1	97.6	92.0	102.0
	8月	107.2	x	138.1	119.6	x	87.7	116.2	109.0	97.2	98.2	97.6	94.2
	9月	100.8	x	130.4	106.3	x	98.1	103.4	111.3	108.7	105.8	116.2	98.1
	10月	101.9	x	67.2	103.7	x	108.8	98.4	107.1	107.7	112.7	114.7	92.6
	11月	94.8	x	29.5	104.1	x	112.3	95.6	108.5	104.0	108.3	111.7	82.9
	12月	97.3	x	38.0	105.3	x	125.1	103.0	106.7	103.9	106.9	106.5	96.5
令和3年	1月	88.9	x	38.7	100.2	x	119.9	91.8	105.9	105.8	110.4	108.3	94.3
	2月	92.1	x	46.3	98.0	x	118.7	80.6	108.4	103.5	109.8	106.3	90.1
	3月	91.2	x	130.5	94.1	x	118.9	79.5	107.9	109.1	115.6	106.4	101.7
	4月	89.9	x	397.0	104.1	x	122.9	80.9	118.3	112.8	117.3	111.1	111.1
	5月	84.3	x	107.4	106.9	x	129.8	93.6	110.0	109.9	119.1	104.3	106.3
	6月	93.0	x	82.8	99.6	x	123.4	79.0	112.4	111.9	120.7	122.3	95.5
	7月	86.3	x	123.5	102.4	x	130.3	92.1	109.3	103.2	114.1	100.9	95.5
	8月	82.3	x	114.5	97.7	x	128.6	78.7	95.8	104.5	111.9	97.6	110.1
	9月	89.6	x	51.3	94.7	x	125.7	107.0	82.1	96.2	104.3	96.1	79.0
	10月	89.7	x	78.3	91.9	x	115.2	84.5	94.8	93.2	102.8	91.2	89.3
	11月	90.5	x	224.4	107.3	x	114.3	90.8	116.5	102.9	113.1	99.7	98.7
	12月	90.1	x	139.0	87.2	x	114.3	74.9	95.3	99.5	109.6	94.1	93.9
令和4年	1月	92.0	x	134.0	94.2	x	119.6	88.6	95.4	100.3	110.3	96.9	92.8
	2月	90.3	x	102.5	95.8	x	122.3	80.6	103.5	101.9	111.3	99.8	94.1
	3月	91.5	x	45.9	98.6	x	117.8	98.2	102.6	101.4	109.5	103.5	83.3
	4月	88.7	x	117.3	102.9	x	117.3	99.3	103.4	101.2	110.7	105.0	78.5
	5月	88.1	x	120.6	93.9	x	120.8	96.3	81.8	96.9	105.8	103.2	77.5
	6月	88.4	x	93.5	100.3	x	121.0	99.9	97.4	98.3	106.1	108.4	81.0
	7月	85.9	x	89.1	106.9	x	116.7	100.0	113.9	100.4	104.5	113.0	76.6
	8月	87.0	x	84.2	99.7	x	120.6	76.3	104.2	101.3	106.9	110.9	81.1
	9月	82.2	x	102.9	106.9	x	113.0	122.7	95.1	99.9	102.6	109.3	76.0
	10月	81.9	x	122.8	114.6	x	117.4	134.0	98.7	100.4	101.5	115.1	81.1
	11月	83.0	x	129.6	111.0	x	111.1	121.0	103.2	98.3	99.4	110.0	77.7
	12月	81.2	x	99.1	126.3	x	106.2	159.6	104.1	100.9	99.4	114.8	78.7
令和5年	1月	90.0	x	61.5	100.1	x	100.3	103.9	98.9	98.7	90.1	100.8	121.0
	2月	90.3	x	98.9	98.0	x	107.2	99.9	95.8	99.6	94.7	103.8	100.3
	3月	85.6	x	74.1	99.2	x	104.5	110.4	92.6	104.1	94.1	117.7	97.9
	4月	83.6	x	64.9	88.2	x	100.5	95.5	89.6	102.9	97.9	111.6	96.5
	5月	90.8	x	50.5	101.9	x	97.8	95.2	104.6	105.5	103.2	119.3	95.4
	6月	83.9	x	49.3	116.5	x	106.2	142.1	97.3	102.2	99.2	116.8	91.3
	7月	87.7	x	75.2	107.0	x	104.3	123.7	96.4	103.4	98.6	117.3	91.1
	8月	75.7	x	100.3	99.0	x	110.7	89.4	104.2	103.6	100.6	114.8	89.0
	9月	82.6	x	52.2	91.9	x	110.4	72.6	97.8	105.9	99.2	115.5	109.6
	10月	82.9	x	72.9	104.0	x	115.3	112.6	95.4	110.0	103.8	121.1	119.0
	11月	84.2	x	115.3	93.2	x	101.9	95.3	88.8	113.0	103.5	121.7	129.2
	12月	85.0	x	126.7	94.3	x	115.9	88.4	93.7	114.5	108.6	119.1	127.9

9 業種分類別出荷指数(季節調整済指数)

時系列	分類	その他のプラスチック製								繊維工業	化学繊維物		
		ハルブ・紙加工品	ハルブ	印刷・情報用紙	包装用紙	衛生用紙	雑種紙	板紙	紙加工品		織	維	
ウェイト		29.0	528.8	0.2	35.2	18.6	174.1	42.0	192.6	66.1	75.2	24.1	4.3
令和元年	I期	103.5	108.7	x	180.5	100.8	96.1	113.6	106.5	106.2	118.3	130.7	120.8
	II期	111.9	107.6	x	158.4	105.6	99.1	118.4	104.2	109.9	117.0	128.7	132.8
	III期	105.8	107.3	x	143.6	105.7	102.5	113.9	103.1	108.5	109.1	110.9	128.9
	IV期	97.8	102.7	x	126.5	107.2	94.7	108.4	103.9	103.1	113.2	120.5	121.4
令和2年	I期	105.8	104.8	x	112.2	105.0	103.3	110.2	102.6	103.9	106.2	111.4	109.7
	II期	89.4	95.5	x	94.3	96.9	98.0	92.0	95.7	93.5	98.1	105.7	90.3
	III期	99.7	98.0	x	96.8	99.8	96.8	92.6	99.1	101.9	95.4	88.9	92.6
	IV期	98.9	100.8	x	95.6	98.4	99.8	103.5	101.8	101.3	98.6	91.0	104.1
令和3年	I期	92.8	101.6	x	93.6	100.7	99.0	106.2	104.5	100.4	106.5	103.3	100.9
	II期	92.4	103.5	x	112.9	102.4	98.1	105.2	106.0	106.3	110.2	114.3	116.7
	III期	84.7	100.3	x	93.0	103.2	98.5	105.0	102.5	98.8	108.8	119.4	108.4
	IV期	84.7	101.4	x	91.9	118.0	99.5	97.4	103.3	103.4	106.8	128.3	114.2
令和4年	I期	85.3	103.8	x	88.2	120.9	102.8	99.6	105.8	105.7	100.9	138.6	107.7
	II期	88.6	103.2	x	93.9	117.5	102.9	98.8	105.7	102.1	108.4	120.1	109.2
	III期	87.3	102.4	x	93.0	122.9	103.2	91.7	103.3	103.5	105.2	124.6	111.9
	IV期	85.6	101.1	x	91.9	118.1	105.6	85.0	100.5	101.8	97.7	113.9	113.2
令和5年	I期	88.3	97.9	x	85.5	110.8	102.1	81.9	96.6	102.7	95.4	112.3	96.2
	II期	90.5	97.2	x	83.0	112.1	102.6	80.6	96.4	100.4	88.6	111.5	99.1
	III期	89.6	97.7	x	82.8	109.3	102.9	81.7	96.6	102.7	85.1	100.2	91.9
	IV期	84.5	98.3	x	80.4	112.2	103.5	80.6	97.4	106.0	84.2	90.5	93.8
令和元年	1月	106.9	108.9	x	180.1	99.0	96.6	107.7	106.8	107.0	116.4	136.6	128.0
	2月	108.6	108.4	x	182.5	103.0	96.7	121.9	106.3	98.5	128.2	136.7	114.3
	3月	95.0	108.9	x	178.9	100.3	95.0	111.2	106.3	113.2	110.3	118.9	120.1
	4月	98.9	107.2	x	164.0	107.3	97.5	116.7	104.1	110.5	116.9	131.3	123.7
	5月	104.1	107.7	x	161.9	104.9	99.4	113.1	104.3	110.1	114.3	125.9	134.0
	6月	132.8	108.0	x	149.2	104.7	100.4	125.3	104.2	109.2	119.7	129.0	140.7
	7月	103.2	108.9	x	151.3	108.2	101.9	114.4	104.6	112.8	119.2	119.5	147.3
	8月	106.2	104.1	x	141.8	104.4	97.1	108.9	101.4	107.5	98.2	92.8	117.5
	9月	107.9	108.9	x	137.6	104.4	108.6	118.3	103.2	105.3	109.8	120.5	121.8
	10月	102.2	103.5	x	131.8	107.3	96.8	99.5	102.4	109.7	113.7	146.4	117.6
	11月	94.8	102.6	x	125.6	107.7	94.1	117.2	104.0	99.4	107.6	86.3	111.1
	12月	96.4	102.1	x	122.2	106.6	93.3	108.5	105.4	100.2	118.2	128.8	135.5
令和2年	1月	115.2	102.3	x	116.7	106.6	92.9	109.7	103.0	105.0	105.2	105.9	107.5
	2月	97.6	103.6	x	110.7	104.2	100.7	103.1	103.4	103.6	105.1	111.9	113.6
	3月	104.7	108.5	x	109.1	104.2	116.3	117.9	101.4	103.2	108.2	116.4	108.1
	4月	101.2	100.2	x	96.6	98.3	101.7	101.5	100.1	101.0	104.5	99.4	91.6
	5月	77.2	95.2	x	94.4	100.2	98.1	90.9	94.4	93.6	96.1	114.2	87.8
	6月	89.8	91.2	x	92.0	92.2	94.1	83.5	92.7	86.0	93.7	103.4	91.6
	7月	106.3	97.3	x	95.6	95.6	97.2	92.4	97.8	101.7	89.4	67.7	88.8
	8月	94.6	98.4	x	99.4	104.1	97.1	92.1	98.4	102.3	100.8	103.1	94.2
	9月	98.3	98.4	x	95.3	99.8	96.0	93.3	101.0	101.6	96.1	95.9	94.8
	10月	103.0	101.0	x	99.2	99.0	98.8	103.9	102.7	100.4	101.1	95.5	119.5
	11月	97.6	100.0	x	93.4	96.2	100.2	99.6	101.2	101.0	101.0	88.0	95.6
	12月	96.1	101.4	x	94.3	99.9	100.4	107.1	101.5	102.5	93.6	89.5	97.3
令和3年	1月	94.2	105.3	x	100.0	102.1	103.6	107.8	106.9	100.4	107.3	104.5	102.9
	2月	91.6	99.0	x	87.0	98.1	95.7	106.5	103.3	99.8	99.0	97.6	97.0
	3月	92.5	100.4	x	93.9	102.0	97.6	104.4	103.4	101.1	113.2	107.8	102.7
	4月	87.8	105.0	x	138.6	102.8	96.0	103.1	108.5	106.7	106.6	124.6	112.2
	5月	91.6	102.9	x	97.8	101.7	99.0	108.7	105.3	105.5	110.9	102.0	130.5
	6月	97.9	102.6	x	102.3	102.7	99.4	103.9	104.2	106.8	113.1	116.4	107.5
	7月	84.9	101.0	x	94.4	109.8	97.7	100.6	104.1	102.1	113.3	116.8	101.6
	8月	82.6	100.5	x	91.6	105.1	99.0	107.9	103.5	94.5	102.5	120.1	111.2
	9月	86.7	99.5	x	93.1	94.8	98.9	106.5	99.9	99.8	110.7	121.4	112.4
	10月	83.6	100.8	x	90.7	120.9	96.9	99.4	103.3	104.5	101.8	118.0	110.7
	11月	80.2	101.4	x	93.7	115.1	100.1	97.6	102.6	104.0	106.6	130.0	112.7
	12月	90.4	102.1	x	91.3	118.1	101.6	95.2	104.1	101.6	111.9	137.0	119.2
令和4年	1月	82.5	103.9	x	90.4	118.9	102.2	96.3	106.4	106.1	91.5	104.2	98.2
	2月	87.4	103.6	x	88.1	120.0	103.6	99.0	104.8	107.1	124.2	179.5	111.4
	3月	86.0	104.0	x	86.1	123.9	102.6	103.6	106.2	103.8	87.0	132.1	113.5
	4月	91.7	103.7	x	93.4	112.2	105.1	100.2	105.7	101.7	108.0	115.2	108.6
	5月	85.1	103.1	x	93.8	117.7	101.7	100.7	105.5	102.6	109.0	127.6	109.6
	6月	89.1	102.9	x	94.6	122.6	101.8	95.5	105.9	101.9	108.1	117.5	109.4
	7月	86.1	99.5	x	91.7	118.6	95.6	97.7	103.9	97.7	107.4	145.3	113.7
	8月	90.5	103.6	x	94.0	125.8	107.5	91.3	102.9	100.9	106.2	109.3	114.2
	9月	85.4	104.1	x	93.3	124.2	106.4	86.1	103.1	111.8	101.9	119.1	107.7
	10月	85.4	102.2	x	92.7	118.7	107.9	85.5	100.7	102.9	106.7	147.3	109.1
	11月	85.4	101.7	x	91.6	126.3	104.4	86.2	102.0	102.4	87.8	83.4	117.0
	12月	86.1	99.5	x	91.3	109.4	104.6	83.3	98.7	100.1	98.6	111.1	113.5
令和5年	1月	80.5	97.9	x	84.4	109.6	101.0	83.5	96.8	103.1	94.1	135.9	96.9
	2月	94.4	97.6	x	86.5	111.8	103.3	80.0	96.7	99.6	83.0	106.5	100.5
	3月	90.0	98.3	x	85.7	111.1	102.1	82.2	96.2	105.5	109.0	94.5	91.3
	4月	96.3	96.6	x	84.2	112.0	101.4	80.6	96.1	99.1	92.9	119.5	103.1
	5月	86.5	97.5	x	83.5	112.6	103.2	82.2	95.9	101.0	84.9	104.7	100.2
	6月	88.7	97.5	x	81.2	111.6	103.1	79.1	97.3	101.0	88.0	110.2	94.1
	7月	89.2	97.4	x	85.7	109.5	101.2	80.8	97.4	102.6	86.8	105.4	96.3
	8月	103.0	97.9	x	82.8	110.0	103.3	81.9	96.8	100.9	88.0	103.7	89.7
	9月	76.5	97.8	x	79.9	108.4	104.3	82.5	95.6	104.6	80.4	91.6	89.7
	10月	80.6	97.2	x	82.4	112.8	102.1	79.5	97.2	101.3	81.9	69.2	96.1
	11月	83.1	97.8	x	77.9	110.3	103.7	79.7	96.8	105.0	82.5	96.1	92.8
	12月	89.7	100.0	x	80.8	113.5	104.7	82.6	98.3	111.7	88.1	106.3	92.6

9 業種分類別出荷指数(季節調整済指数)

分類 時系列	その他の		食料品・ たばこ 工業	肉製品	乳製品	缶詰	水産 練製品	加工食品	調味料	菓子	精米	糖・油脂・ でんぷん	
	染色整理	繊維製品											
ウェイト	5.3	41.5	1443.6	64.7	82.9	65.4	17.5	318.1	68.0	55.3	17.1	53.7	
令和元年	I期	107.6	114.7	99.2	108.2	107.9	99.7	x	107.7	109.2	102.6	87.9	111.4
	II期	106.3	110.2	107.7	111.7	100.2	88.5	x	96.2	107.7	104.3	84.7	106.0
	III期	102.4	106.1	110.3	120.5	108.3	91.8	x	98.4	109.3	109.0	90.3	110.2
	IV期	99.5	108.2	105.3	113.3	113.5	99.7	x	88.1	105.0	102.7	85.2	108.4
令和2年	I期	102.0	105.5	106.0	103.2	107.7	96.2	x	111.2	101.8	102.6	102.9	104.6
	II期	93.3	95.1	95.4	106.3	97.7	107.7	x	103.2	100.5	91.6	94.1	86.3
	III期	98.9	98.5	102.6	97.4	98.5	102.0	x	92.4	95.7	97.4	103.3	103.0
	IV期	103.1	101.3	99.0	94.3	96.3	95.6	x	96.9	100.1	98.6	99.8	101.6
令和3年	I期	104.3	110.5	97.0	106.5	101.3	94.0	x	89.9	101.0	104.6	100.8	101.3
	II期	99.2	109.0	98.3	101.6	108.2	99.0	x	96.6	101.2	102.7	101.5	109.2
	III期	96.3	102.5	95.3	99.6	108.2	98.2	x	88.7	98.5	105.2	104.2	100.0
	IV期	81.9	98.0	95.8	100.8	112.7	95.2	x	82.9	103.0	100.7	102.7	101.9
令和4年	I期	76.1	83.5	96.5	101.1	114.4	100.2	x	80.4	108.0	101.9	99.6	103.7
	II期	73.0	106.0	92.2	96.0	113.9	96.6	x	73.6	104.2	104.7	98.0	104.9
	III期	66.9	95.9	96.7	94.8	120.1	95.1	x	81.9	103.5	105.6	96.4	96.0
	IV期	67.7	92.0	95.2	98.7	121.2	100.5	x	76.4	102.1	105.1	111.4	73.7
令和5年	I期	66.2	90.9	94.4	94.7	132.3	98.2	x	77.5	102.7	104.5	97.6	98.1
	II期	58.5	78.2	90.3	94.6	116.7	92.7	x	76.0	101.7	103.5	100.9	95.5
	III期	59.7	77.3	94.8	93.6	118.2	95.2	x	75.3	101.2	95.9	99.1	101.1
	IV期	65.2	80.2	93.3	89.2	118.3	93.6	x	74.1	102.2	83.1	105.0	100.4
令和元年	1月	104.7	106.5	97.4	104.7	106.8	107.1	x	109.5	107.8	103.9	90.3	126.2
	2月	109.5	132.7	102.2	108.7	112.9	94.5	x	119.4	110.5	103.5	87.7	106.7
	3月	108.7	104.8	98.1	111.1	103.9	97.4	x	94.1	109.3	100.3	85.7	101.2
	4月	105.2	111.8	103.6	107.8	100.4	91.6	x	100.8	110.4	102.7	83.6	105.2
	5月	108.5	106.7	111.8	112.1	100.1	86.0	x	91.8	107.9	103.5	84.4	100.4
	6月	105.2	112.1	107.6	115.1	100.0	88.0	x	96.0	104.7	106.8	86.1	112.4
	7月	102.7	114.4	110.6	120.1	97.0	96.8	x	100.9	110.1	111.3	86.5	116.7
	8月	102.3	101.6	109.3	121.7	109.4	89.0	x	93.2	108.6	104.4	89.9	105.0
	9月	102.2	102.3	111.0	119.6	118.6	89.6	x	101.1	109.3	111.3	94.6	108.8
	10月	106.5	99.5	109.7	122.3	111.9	93.8	x	98.5	105.8	104.1	83.2	111.6
	11月	93.5	113.6	107.5	113.3	115.7	105.6	x	100.0	104.1	101.3	87.2	111.7
	12月	98.4	111.4	98.8	104.2	113.0	99.6	x	65.7	105.1	102.8	85.2	101.9
令和2年	1月	87.0	109.5	106.4	107.5	109.5	95.6	x	105.0	102.7	97.2	99.9	106.0
	2月	88.6	105.6	105.4	103.7	108.9	96.6	x	101.3	103.2	101.2	96.0	100.5
	3月	130.5	101.4	106.3	98.3	104.7	96.3	x	127.3	99.6	109.3	112.8	107.4
	4月	112.6	110.0	101.9	105.1	92.5	107.0	x	82.8	100.2	99.8	99.8	103.9
	5月	71.9	87.9	99.5	111.7	98.0	112.9	x	151.6	88.6	82.1	89.3	72.2
	6月	95.5	87.5	84.7	102.2	102.6	103.1	x	75.2	112.8	93.0	93.1	82.7
	7月	99.9	97.9	91.4	100.9	97.3	97.0	x	84.6	96.7	87.4	107.8	100.3
	8月	93.7	102.6	108.5	99.2	99.0	103.8	x	91.6	92.2	96.8	103.8	96.5
	9月	103.0	94.9	107.8	92.2	99.2	105.1	x	100.9	98.1	107.9	98.3	112.1
	10月	106.1	105.2	96.6	95.6	97.4	97.5	x	98.1	101.4	98.8	97.1	108.6
	11月	102.0	103.9	102.1	89.7	95.9	96.1	x	96.0	97.5	99.0	100.0	100.0
	12月	101.2	94.8	98.3	97.6	95.5	93.1	x	96.5	101.3	98.0	102.2	96.1
令和3年	1月	102.9	111.4	98.6	109.5	97.9	93.6	x	86.7	105.3	105.7	111.8	109.5
	2月	103.5	101.3	93.7	103.2	99.0	95.6	x	87.8	96.3	105.0	97.0	76.6
	3月	106.5	118.7	98.6	106.8	106.9	92.9	x	95.2	101.5	103.0	93.7	117.7
	4月	89.5	100.4	96.4	102.0	110.1	96.5	x	94.7	100.0	100.5	99.6	105.5
	5月	103.2	115.1	94.7	102.3	106.7	100.2	x	99.0	100.9	104.8	99.6	110.8
	6月	105.0	111.6	103.8	100.4	107.7	100.4	x	96.0	102.8	102.8	105.2	111.3
	7月	102.8	107.5	99.9	98.9	109.6	96.7	x	99.3	102.8	107.3	101.3	105.7
	8月	97.4	93.6	94.0	98.8	106.7	97.9	x	86.2	94.8	104.4	94.3	91.4
	9月	88.6	106.3	92.0	101.1	108.2	100.1	x	80.6	97.9	103.9	117.0	103.0
	10月	81.3	98.7	97.1	98.8	112.1	99.2	x	82.8	102.1	104.1	105.1	90.6
	11月	84.0	95.3	95.0	101.5	114.2	97.3	x	81.0	105.9	99.1	100.6	104.3
	12月	80.5	100.0	95.2	102.2	111.9	89.0	x	85.0	100.9	99.0	102.4	110.7
令和4年	1月	80.3	84.1	97.4	98.9	117.5	99.4	x	83.9	113.3	109.6	99.1	109.8
	2月	77.0	105.3	96.9	107.2	117.4	102.0	x	78.5	107.4	98.8	100.8	124.0
	3月	71.1	61.0	95.2	97.1	108.3	99.2	x	78.7	103.4	97.3	99.0	77.4
	4月	71.7	110.2	103.3	98.3	113.6	97.9	x	72.2	103.5	102.8	96.3	105.9
	5月	69.7	103.2	79.7	93.7	112.8	94.4	x	70.3	105.1	104.9	98.8	104.5
	6月	77.5	104.6	93.5	95.9	115.4	97.4	x	78.3	104.1	106.3	98.8	104.3
	7月	66.1	82.9	94.7	91.1	119.5	97.4	x	75.7	103.1	108.7	96.2	97.8
	8月	68.7	109.7	98.1	94.5	120.7	96.9	x	89.1	103.5	103.4	94.5	105.1
	9月	66.0	95.0	97.2	98.7	120.1	91.0	x	80.9	104.0	104.6	98.6	85.2
	10月	69.5	93.1	94.0	98.3	117.3	99.3	x	72.0	102.7	105.3	103.4	33.2
	11月	69.1	89.6	93.8	99.6	120.4	99.2	x	80.2	101.5	102.0	125.8	92.3
	12月	64.5	93.4	97.8	98.2	125.9	103.0	x	76.9	102.2	107.9	105.0	95.7
令和5年	1月	69.7	77.5	93.1	96.2	120.5	101.7	x	77.3	100.1	103.0	95.9	98.4
	2月	70.2	69.9	94.6	95.1	125.4	95.9	x	78.1	101.4	105.8	100.4	105.1
	3月	58.8	125.3	95.6	92.9	151.0	97.1	x	77.2	106.7	104.7	96.5	90.9
	4月	58.5	83.4	94.7	93.8	113.8	94.2	x	77.1	101.9	108.1	100.4	95.5
	5月	59.5	74.6	86.1	95.6	119.4	93.2	x	76.8	103.7	100.3	105.7	94.7
	6月	57.5	76.6	90.2	94.3	117.0	90.7	x	74.2	99.6	102.2	96.7	96.3
	7月	56.1	76.6	94.4	94.9	116.2	99.1	x	75.2	102.0	104.3	95.1	94.2
	8月	61.3	81.2	94.4	95.8	119.4	93.9	x	75.0	100.1	100.1	99.9	100.8
	9月	61.7	74.1	95.6	90.0	119.1	92.6	x	75.6	101.4	83.4	102.3	108.3
	10月	69.4	88.2	93.3	95.6	115.5	89.1	x	75.6	100.9	79.5	104.2	107.1
	11月	63.3	74.5	94.2	84.5	118.8	97.2	x	73.9	100.7	85.5	107.4	93.8
	12月	62.8	77.8	92.5	87.6	120.7	94.4	x	72.7	104.9	84.4	103.5	100.2

9 業種分類別出荷指数(季節調整済指数)

分類 時系列	分類							その他 工業	ゴム製品 工業	ゴム製品	家具 工業	金属製 家具	
	めん類	そう菜	清涼飲料	酒類	茶・コーヒー	飼料	たばこ						
ウェイト	69.8	4.5	169.1	57.7	147.9	27.1	224.8	380.9	116.0	116.0	54.0	50.7	
令和元年	I期	x	x	112.9	110.5	85.8	99.3	x	104.5	111.2	111.2	95.7	95.9
	II期	x	x	114.7	112.8	154.0	98.8	x	107.9	116.9	116.9	105.2	105.8
	III期	x	x	110.9	115.4	177.9	98.3	x	109.7	113.4	113.4	115.5	116.3
	IV期	x	x	109.6	101.8	127.8	96.5	x	104.9	106.2	106.2	106.9	107.5
令和2年	I期	x	x	106.7	105.8	100.8	98.2	x	105.0	108.3	108.3	107.0	107.7
	II期	x	x	92.3	96.5	103.9	98.7	x	87.5	77.0	77.0	92.7	91.9
	III期	x	x	101.8	101.1	174.2	100.3	x	101.4	103.5	103.5	94.6	94.0
	IV期	x	x	98.5	97.8	124.3	100.6	x	105.6	110.4	110.4	103.7	103.8
令和3年	I期	x	x	95.7	97.7	126.5	103.2	x	105.7	107.7	107.7	102.0	102.5
	II期	x	x	100.9	98.6	117.6	103.2	x	110.7	109.8	109.8	113.3	114.1
	III期	x	x	97.2	89.2	83.3	106.2	x	105.2	99.8	99.8	102.9	103.5
	IV期	x	x	99.7	108.8	96.1	105.4	x	106.9	102.7	102.7	109.2	109.3
令和4年	I期	x	x	101.3	98.7	89.4	104.9	x	106.1	103.5	103.5	107.2	106.7
	II期	x	x	105.5	96.5	97.8	106.5	x	107.8	105.0	105.0	108.6	107.8
	III期	x	x	105.1	103.7	83.3	102.8	x	107.9	102.6	102.6	109.6	108.7
	IV期	x	x	101.0	90.7	94.4	105.1	x	103.9	101.7	101.7	99.5	98.0
令和5年	I期	x	x	102.6	101.5	102.9	101.6	x	101.9	101.1	101.1	98.2	96.1
	II期	x	x	101.0	109.4	88.7	103.1	x	104.7	104.2	104.2	102.2	100.9
	III期	x	x	104.3	112.2	85.8	100.5	x	100.8	100.7	100.7	99.0	98.2
	IV期	x	x	100.7	125.1	86.1	100.5	x	100.5	103.0	103.0	90.4	87.9
令和元年	1月	x	x	115.1	107.2	39.2	98.4	x	103.3	110.1	110.1	90.0	89.3
	2月	x	x	114.7	116.8	116.6	100.7	x	105.6	110.8	110.8	98.5	99.3
	3月	x	x	108.8	107.4	101.7	98.7	x	104.7	112.7	112.7	98.6	99.0
	4月	x	x	118.9	118.5	103.3	98.5	x	104.6	111.9	111.9	98.7	98.5
	5月	x	x	117.6	102.7	192.3	98.6	x	110.1	121.0	121.0	104.9	106.1
	6月	x	x	107.5	117.1	166.4	99.2	x	108.9	117.9	117.9	112.0	112.8
	7月	x	x	107.2	95.9	195.1	100.0	x	110.3	116.4	116.4	113.9	114.8
	8月	x	x	113.4	127.1	219.5	97.7	x	108.8	111.3	111.3	115.0	116.0
	9月	x	x	112.0	123.1	119.2	97.3	x	109.9	112.6	112.6	117.5	118.2
	10月	x	x	111.3	100.3	139.2	95.2	x	104.2	107.9	107.9	101.5	101.5
	11月	x	x	110.3	97.0	136.3	96.8	x	107.3	108.8	108.8	110.0	111.6
	12月	x	x	107.2	108.0	108.0	97.4	x	103.1	101.8	101.8	109.3	109.4
令和2年	1月	x	x	108.9	117.4	100.0	97.8	x	106.2	108.3	108.3	107.5	108.2
	2月	x	x	108.4	100.6	105.8	98.0	x	105.4	111.1	111.1	107.3	108.0
	3月	x	x	102.9	99.5	96.7	98.9	x	103.4	105.5	105.5	106.3	106.9
	4月	x	x	87.1	94.1	122.6	100.4	x	96.9	89.2	89.2	101.8	101.7
	5月	x	x	89.5	96.3	113.6	98.0	x	82.8	69.6	69.6	85.5	85.2
	6月	x	x	100.3	99.2	75.4	97.8	x	82.8	72.2	72.2	90.8	88.9
	7月	x	x	97.2	97.7	26.1	100.3	x	97.6	98.3	98.3	93.4	92.8
	8月	x	x	104.9	117.2	351.9	101.1	x	102.9	103.6	103.6	94.9	94.3
	9月	x	x	103.4	88.5	144.7	99.5	x	103.6	108.5	108.5	95.4	95.0
	10月	x	x	98.7	102.2	76.0	100.0	x	105.5	117.0	117.0	109.5	110.0
	11月	x	x	97.3	104.1	135.9	100.5	x	103.7	110.0	110.0	98.7	98.7
	12月	x	x	99.6	87.0	161.1	101.3	x	107.6	104.3	104.3	103.0	102.6
令和3年	1月	x	x	90.8	98.7	164.5	102.5	x	106.3	107.0	107.0	105.4	105.7
	2月	x	x	96.4	96.6	102.0	102.4	x	103.4	106.9	106.9	97.0	97.6
	3月	x	x	99.9	97.9	112.9	104.7	x	107.3	109.2	109.2	103.7	104.3
	4月	x	x	104.6	96.7	88.5	101.3	x	115.2	115.0	115.0	122.0	123.1
	5月	x	x	99.6	104.9	103.0	103.6	x	107.8	107.1	107.1	107.3	107.6
	6月	x	x	98.6	94.3	161.4	104.8	x	109.2	107.4	107.4	110.5	111.7
	7月	x	x	109.2	94.2	61.3	108.2	x	107.1	104.0	104.0	101.8	102.6
	8月	x	x	89.4	92.7	80.2	104.2	x	105.7	102.6	102.6	98.2	98.2
	9月	x	x	92.9	80.8	108.3	106.2	x	102.9	92.7	92.7	108.6	109.7
	10月	x	x	100.4	120.4	114.9	105.6	x	108.6	99.1	99.1	110.7	111.1
	11月	x	x	99.2	104.3	96.7	108.3	x	106.2	103.3	103.3	107.8	108.1
	12月	x	x	99.5	101.8	76.8	102.4	x	105.9	105.7	105.7	109.0	108.8
令和4年	1月	x	x	100.9	96.1	62.8	106.9	x	108.2	104.0	104.0	109.4	108.5
	2月	x	x	98.8	102.9	106.3	104.7	x	104.2	103.6	103.6	104.4	104.9
	3月	x	x	104.3	97.0	99.0	103.2	x	105.9	102.9	102.9	107.7	106.8
	4月	x	x	105.6	101.2	122.2	105.3	x	107.2	104.7	104.7	108.1	108.0
	5月	x	x	104.2	94.4	63.0	105.9	x	107.2	104.0	104.0	107.5	106.7
	6月	x	x	106.7	93.9	108.3	108.2	x	108.9	106.3	106.3	110.2	108.7
	7月	x	x	109.9	102.9	83.6	99.1	x	107.2	103.9	103.9	115.1	115.4
	8月	x	x	100.1	93.6	83.7	105.6	x	108.5	102.6	102.6	108.8	107.3
	9月	x	x	105.4	114.7	82.6	103.8	x	107.9	101.3	101.3	105.0	103.5
	10月	x	x	101.1	87.5	101.6	107.1	x	103.7	100.7	100.7	100.2	98.8
	11月	x	x	101.5	89.5	73.6	103.3	x	103.3	100.3	100.3	101.8	99.7
	12月	x	x	100.5	95.0	108.1	104.8	x	104.6	104.1	104.1	96.6	95.5
令和5年	1月	x	x	101.2	109.7	134.4	101.3	x	97.3	96.8	96.8	89.6	85.1
	2月	x	x	101.6	97.2	92.1	103.7	x	104.0	103.3	103.3	95.2	93.9
	3月	x	x	104.9	97.5	82.1	99.8	x	104.5	103.3	103.3	109.8	109.2
	4月	x	x	102.1	115.2	106.4	103.4	x	105.8	103.8	103.8	108.5	107.2
	5月	x	x	102.7	106.4	72.8	103.9	x	102.8	105.5	105.5	96.5	94.6
	6月	x	x	98.3	106.7	87.0	102.1	x	105.5	103.4	103.4	101.5	100.8
	7月	x	x	105.5	108.6	75.0	100.9	x	100.4	98.9	98.9	98.3	97.5
	8月	x	x	101.8	112.9	94.0	100.3	x	103.4	101.2	101.2	104.2	103.9
	9月	x	x	105.6	115.1	88.3	100.2	x	98.5	102.1	102.1	94.6	93.2
	10月	x	x	98.4	118.5	83.7	102.0	x	99.2	103.1	103.1	89.8	88.0
	11月	x	x	102.2	126.3	107.9	99.6	x	99.9	103.4	103.4	94.8	92.3
	12月	x	x	101.5	130.5	66.8	99.8	x	102.3	102.6	102.6	86.7	83.3

9 業種分類別出荷指数(季節調整済指数)

分類												
	木製家具	印刷業	印刷工	木材・木製品業	木材・木製品	その他製品業	ピアノ	電子楽器	管楽器	玩具	C D 類	
時系列	ウエイト	3.3	27.3	27.3	23.5	23.5	160.1	23.9	9.5	18.5	75.5	32.7
令和元年	I 期	97.9	114.5	114.5	125.2	125.2	98.0	110.9	127.4	x	x	x
	II 期	95.3	115.2	115.2	130.0	130.0	98.4	117.3	123.4	x	x	x
	III 期	102.3	117.0	117.0	128.9	128.9	100.2	116.9	112.6	x	x	x
	IV 期	94.0	106.7	106.7	122.1	122.1	100.9	110.6	106.8	x	x	x
令和2年	I 期	95.0	99.8	99.8	113.3	113.3	101.2	108.5	98.6	x	x	x
	II 期	103.0	96.6	96.6	101.2	101.2	89.3	69.8	76.7	x	x	x
	III 期	104.3	100.2	100.2	85.0	85.0	103.9	98.6	111.8	x	x	x
	IV 期	98.7	103.7	103.7	100.3	100.3	104.6	118.5	112.9	x	x	x
令和3年	I 期	97.9	104.5	104.5	101.9	101.9	106.3	118.8	129.3	x	x	x
	II 期	99.5	108.3	108.3	104.2	104.2	111.3	133.6	139.1	x	x	x
	III 期	94.8	100.2	100.2	104.3	104.3	110.2	122.4	120.5	x	x	x
	IV 期	103.7	97.9	97.9	101.2	101.2	113.4	119.9	124.8	x	x	x
令和4年	I 期	116.2	100.2	100.2	101.7	101.7	108.9	117.6	115.8	x	x	x
	II 期	117.4	94.0	94.0	104.6	104.6	111.3	117.9	117.3	x	x	x
	III 期	126.5	102.6	102.6	103.8	103.8	111.6	121.7	139.2	x	x	x
	IV 期	122.6	98.3	98.3	97.9	97.9	111.1	118.3	119.0	x	x	x
令和5年	I 期	131.1	99.2	99.2	88.8	88.8	107.0	115.6	85.8	x	x	x
	II 期	119.9	92.6	92.6	80.2	80.2	111.0	121.8	87.6	x	x	x
	III 期	115.8	85.8	85.8	71.9	71.9	107.5	109.3	77.5	x	x	x
	IV 期	127.1	85.4	85.4	82.1	82.1	107.6	104.3	84.5	x	x	x
令和元年	1月	95.6	110.9	110.9	125.7	125.7	97.8	105.8	123.4	x	x	x
	2月	103.7	116.8	116.8	124.7	124.7	100.5	111.5	127.6	x	x	x
	3月	94.5	115.9	115.9	125.3	125.3	95.6	115.4	131.2	x	x	x
	4月	95.7	110.9	110.9	127.7	127.7	96.0	110.2	124.0	x	x	x
	5月	93.0	119.5	119.5	136.0	136.0	100.5	121.7	115.5	x	x	x
	6月	97.3	115.3	115.3	126.3	126.3	98.7	120.1	130.8	x	x	x
	7月	101.7	118.1	118.1	133.6	133.6	99.9	120.5	96.4	x	x	x
	8月	99.1	117.8	117.8	120.3	120.3	101.0	114.8	133.1	x	x	x
	9月	106.1	115.1	115.1	132.7	132.7	99.7	115.3	108.3	x	x	x
	10月	100.4	107.5	107.5	124.1	124.1	101.3	106.7	102.2	x	x	x
	11月	87.8	103.0	103.0	128.3	128.3	102.1	111.5	109.8	x	x	x
	12月	93.7	109.6	109.6	114.0	114.0	99.3	113.5	108.5	x	x	x
令和2年	1月	92.3	105.4	105.4	113.2	113.2	102.4	115.8	90.3	x	x	x
	2月	93.6	98.1	98.1	101.8	101.8	102.6	104.3	102.9	x	x	x
	3月	99.1	96.0	96.0	125.0	125.0	98.7	105.3	102.6	x	x	x
	4月	99.7	97.1	97.1	118.0	118.0	96.0	83.1	94.6	x	x	x
	5月	90.5	91.6	91.6	92.7	92.7	89.2	55.5	75.3	x	x	x
	6月	118.9	101.2	101.2	92.8	92.8	82.7	70.8	60.3	x	x	x
	7月	106.6	96.1	96.1	90.2	90.2	99.3	86.8	117.6	x	x	x
	8月	103.7	95.4	95.4	85.5	85.5	108.8	101.5	84.6	x	x	x
	9月	102.7	109.0	109.0	79.3	79.3	103.7	107.6	133.3	x	x	x
	10月	98.6	103.7	103.7	101.4	101.4	99.2	114.5	116.0	x	x	x
	11月	98.8	100.6	100.6	96.6	96.6	102.0	119.2	108.2	x	x	x
	12月	98.8	106.8	106.8	102.8	102.8	112.7	121.7	114.6	x	x	x
令和3年	1月	101.6	105.4	105.4	101.7	101.7	105.8	121.2	144.3	x	x	x
	2月	95.7	104.5	104.5	101.5	101.5	104.2	106.0	122.3	x	x	x
	3月	96.5	103.6	103.6	102.4	102.4	109.0	129.2	121.2	x	x	x
	4月	102.8	110.9	110.9	106.5	106.5	113.1	131.2	147.6	x	x	x
	5月	102.9	106.8	106.8	102.3	102.3	110.4	134.1	138.8	x	x	x
	6月	92.7	107.3	107.3	103.9	103.9	110.5	135.6	131.0	x	x	x
	7月	95.8	100.6	100.6	102.6	102.6	112.6	126.2	135.4	x	x	x
	8月	98.6	100.6	100.6	108.3	108.3	110.4	121.0	117.9	x	x	x
	9月	89.9	99.5	99.5	101.9	101.9	107.6	120.1	108.1	x	x	x
	10月	103.0	101.2	101.2	102.8	102.8	121.5	126.8	113.6	x	x	x
	11月	104.5	99.2	99.2	97.3	97.3	110.2	117.2	113.5	x	x	x
	12月	103.5	93.4	93.4	103.6	103.6	108.5	115.7	147.4	x	x	x
令和4年	1月	123.2	99.0	99.0	102.1	102.1	112.0	115.2	119.2	x	x	x
	2月	102.4	97.0	97.0	101.1	101.1	106.7	121.4	101.2	x	x	x
	3月	123.1	104.7	104.7	101.8	101.8	108.1	116.3	127.1	x	x	x
	4月	102.7	92.1	92.1	96.8	96.8	110.5	124.6	109.4	x	x	x
	5月	119.9	93.4	93.4	113.1	113.1	110.9	116.8	133.3	x	x	x
	6月	129.5	96.4	96.4	104.0	104.0	112.5	112.3	109.1	x	x	x
	7月	118.5	103.1	103.1	102.8	102.8	108.7	128.0	135.2	x	x	x
	8月	132.3	108.4	108.4	106.7	106.7	111.6	118.5	142.6	x	x	x
	9月	128.7	96.4	96.4	102.0	102.0	114.5	118.6	139.8	x	x	x
	10月	124.3	98.4	98.4	101.6	101.6	112.6	118.5	129.0	x	x	x
	11月	134.7	100.8	100.8	98.3	98.3	107.7	117.6	118.5	x	x	x
	12月	108.8	95.7	95.7	93.7	93.7	113.0	118.9	109.6	x	x	x
令和5年	1月	153.5	101.0	101.0	88.4	88.4	100.8	109.8	76.5	x	x	x
	2月	118.5	99.4	99.4	89.2	89.2	112.6	116.6	100.0	x	x	x
	3月	121.2	97.1	97.1	88.8	88.8	107.7	120.4	80.9	x	x	x
	4月	126.9	95.2	95.2	79.8	79.8	111.1	109.4	91.4	x	x	x
	5月	121.7	91.4	91.4	80.0	80.0	108.9	121.9	77.7	x	x	x
	6月	111.2	91.3	91.3	80.8	80.8	113.1	134.1	93.8	x	x	x
	7月	118.4	82.3	82.3	82.0	82.0	107.8	115.2	82.0	x	x	x
	8月	113.0	88.0	88.0	61.6	61.6	112.4	103.7	76.2	x	x	x
	9月	116.1	87.1	87.1	72.2	72.2	102.2	109.0	74.4	x	x	x
	10月	116.0	82.1	82.1	88.7	88.7	106.2	103.5	77.6	x	x	x
	11月	132.3	87.4	87.4	76.8	76.8	104.4	100.7	84.1	x	x	x
	12月	133.0	86.6	86.6	80.8	80.8	112.3	108.6	91.7	x	x	x

10 業種分類別在庫指数(季節調整済指数)

分類 時系列	鉄鋼業					非鉄金属					金属製品		建築用
	鋳工業	鉄鋼業	鋼管	冷間仕上 鋼材	鑄鍛造品	非鉄金属 工業地	非鉄金属 金	伸銅・ アルミニウム 圧延製品	電線・ ケーブル	非鉄金属 鑄物	金属製品 工業	建築用 金属製品	
ウェイト	10000.0	195.5	177.1	18.4	0.0	310.0	80.0	79.7	150.3	0.0	393.3	21.8	
令和元年	I期	95.6	107.2	107.0	108.3	-	98.4	97.1	81.7	107.8	-	131.5	98.1
	II期	95.4	108.7	108.9	104.9	-	98.6	97.1	83.1	107.6	-	123.0	95.8
	III期	96.3	105.2	105.3	106.0	-	98.7	94.5	88.1	106.0	-	110.3	91.5
	IV期	97.2	108.1	107.7	113.4	-	96.6	96.0	89.2	101.1	-	106.2	97.2
令和2年	I期	98.5	103.4	102.5	109.6	-	99.0	95.7	97.5	102.2	-	99.3	104.8
	II期	101.3	98.7	98.3	101.2	-	102.9	102.6	101.6	103.7	-	99.0	102.3
	III期	101.4	100.7	101.4	95.1	-	99.4	102.4	95.4	99.3	-	99.8	98.7
	IV期	98.8	97.4	98.0	93.6	-	98.7	99.3	105.4	94.9	-	102.5	93.8
令和3年	I期	99.4	100.2	99.5	103.9	-	94.7	97.7	98.5	91.8	-	100.9	90.9
	II期	99.6	99.6	99.0	104.1	-	92.1	100.3	86.3	90.7	-	93.8	90.7
	III期	97.8	99.1	98.5	107.2	-	95.1	99.9	89.7	94.7	-	91.5	89.9
	IV期	98.5	100.3	99.7	107.2	-	100.4	104.4	98.1	99.5	-	88.7	96.5
令和4年	I期	99.0	102.3	101.7	104.3	-	101.8	105.2	96.4	103.4	-	93.2	97.6
	II期	99.0	103.6	103.0	108.9	-	103.4	105.8	94.2	106.5	-	98.5	102.7
	III期	102.3	102.1	102.3	103.4	-	101.2	110.4	81.5	106.6	-	97.6	105.3
	IV期	105.7	100.8	100.1	107.7	-	95.3	113.9	72.7	98.0	-	98.6	118.4
令和5年	I期	104.2	100.9	100.8	102.7	-	92.7	109.4	70.1	95.7	-	92.3	124.0
	II期	106.9	103.1	103.1	103.8	-	93.2	108.9	70.5	96.4	-	91.4	123.0
	III期	104.2	107.5	107.8	105.0	-	94.3	108.8	71.3	98.4	-	92.8	123.7
	IV期	104.8	110.2	110.5	104.4	-	94.5	101.7	73.3	103.0	-	95.3	120.1
令和元年	1月	95.6	105.1	105.3	103.3	-	99.7	97.3	78.9	111.5	-	133.0	98.5
	2月	93.8	107.5	107.1	106.0	-	97.4	96.8	79.5	107.6	-	129.6	100.0
	3月	97.3	108.9	108.5	115.5	-	98.0	97.2	86.6	104.4	-	132.0	95.9
	4月	97.0	107.2	106.9	103.5	-	98.4	94.4	86.7	106.5	-	130.5	95.3
	5月	94.9	109.0	109.6	102.2	-	99.9	96.6	82.7	111.6	-	121.7	96.5
	6月	94.2	109.9	110.1	109.0	-	97.6	100.3	79.8	104.8	-	116.7	95.5
	7月	95.1	105.7	105.7	108.3	-	97.7	103.8	83.4	103.6	-	112.1	91.1
	8月	99.1	104.6	104.8	104.1	-	100.8	101.6	88.6	105.9	-	110.5	91.9
	9月	94.6	105.3	105.3	105.5	-	97.6	78.1	92.2	108.6	-	108.3	91.5
	10月	98.1	109.0	109.3	111.1	-	96.1	95.9	81.0	105.0	-	108.0	95.4
	11月	96.7	105.1	103.7	117.5	-	97.5	98.2	92.7	101.2	-	106.4	98.4
	12月	96.8	110.1	110.0	111.7	-	96.1	93.8	93.9	97.1	-	104.3	97.9
令和2年	1月	98.7	104.5	103.2	117.1	-	93.3	80.5	95.6	99.4	-	101.1	105.2
	2月	98.3	103.2	101.9	108.4	-	101.4	102.6	98.3	103.2	-	99.5	102.4
	3月	98.4	102.4	102.5	103.3	-	102.4	104.0	98.6	104.0	-	97.2	106.9
	4月	99.7	98.6	97.0	107.6	-	103.8	106.3	98.6	104.4	-	98.1	104.5
	5月	102.5	99.8	99.6	102.0	-	101.8	100.6	103.9	102.8	-	100.4	102.7
	6月	101.8	97.7	98.3	94.1	-	103.2	101.0	102.2	104.0	-	98.4	99.7
	7月	102.6	101.2	102.4	92.5	-	101.5	101.8	100.5	103.6	-	101.3	105.6
	8月	101.2	100.2	100.8	94.7	-	100.4	106.5	91.1	101.3	-	100.0	98.8
	9月	100.4	100.7	101.1	98.0	-	96.2	99.0	94.7	92.9	-	98.2	91.7
	10月	97.8	94.7	95.5	91.7	-	100.1	97.7	104.7	98.8	-	98.8	94.2
	11月	99.0	99.8	100.1	97.2	-	101.9	97.5	112.4	100.3	-	100.2	92.7
	12月	99.5	97.7	98.3	91.9	-	94.1	102.6	99.0	85.5	-	108.6	94.6
令和3年	1月	100.2	98.1	97.9	99.1	-	96.7	98.9	103.4	92.7	-	101.2	91.8
	2月	99.2	103.0	101.6	108.2	-	93.2	97.0	99.9	88.5	-	100.8	90.8
	3月	98.7	99.5	99.1	104.3	-	94.2	97.3	92.1	94.2	-	100.8	90.0
	4月	101.4	100.1	99.4	102.1	-	96.7	100.8	93.4	95.4	-	95.1	92.9
	5月	98.5	99.8	99.5	104.0	-	90.8	102.5	86.3	87.9	-	93.3	89.8
	6月	99.0	98.9	98.1	106.3	-	88.8	97.5	79.1	88.7	-	92.9	89.5
	7月	97.1	100.0	99.4	109.5	-	88.8	95.5	87.7	86.8	-	93.1	87.8
	8月	97.4	98.1	97.5	105.8	-	92.5	99.5	87.0	91.1	-	91.2	86.8
	9月	99.0	99.1	98.5	106.3	-	104.0	104.6	94.5	106.3	-	90.1	95.2
	10月	99.0	99.4	99.0	107.5	-	98.4	104.5	98.8	95.0	-	88.3	95.0
	11月	97.7	100.8	100.2	105.8	-	97.1	101.5	94.7	97.9	-	88.3	97.0
	12月	98.7	100.6	99.8	108.2	-	105.6	107.1	100.7	105.5	-	89.5	97.4
令和4年	1月	95.9	102.8	102.5	104.3	-	103.3	107.0	98.3	104.3	-	96.4	95.6
	2月	101.4	101.4	100.1	105.1	-	101.6	104.7	95.6	104.1	-	91.7	97.0
	3月	99.8	102.6	102.6	103.6	-	100.4	103.8	95.4	101.8	-	91.6	100.1
	4月	99.4	104.5	103.9	106.3	-	101.5	104.2	91.4	104.0	-	100.5	102.0
	5月	98.1	102.8	101.8	114.3	-	105.2	106.7	96.3	109.9	-	97.1	101.2
	6月	99.4	103.4	103.2	106.1	-	103.5	106.4	94.8	105.7	-	97.8	104.8
	7月	101.6	100.2	100.6	102.2	-	103.7	112.5	92.5	106.3	-	96.4	102.9
	8月	102.2	105.1	105.3	103.7	-	103.1	108.1	85.1	109.7	-	97.9	101.4
	9月	103.0	101.1	100.9	104.3	-	96.9	110.6	67.0	103.8	-	98.4	111.5
	10月	104.4	100.9	100.7	107.3	-	98.1	113.4	74.7	103.6	-	97.9	113.4
	11月	107.9	99.1	98.3	106.4	-	93.8	119.5	73.1	93.0	-	98.2	116.2
	12月	104.9	102.3	101.4	109.4	-	94.1	108.9	70.2	97.5	-	99.8	125.7
令和5年	1月	104.0	99.9	99.4	103.9	-	91.8	108.5	69.1	94.5	-	92.8	124.6
	2月	103.6	101.8	102.2	103.0	-	91.9	111.0	67.9	94.4	-	90.8	123.1
	3月	105.1	101.1	100.8	101.1	-	94.4	108.7	73.4	98.2	-	93.3	124.3
	4月	105.7	101.1	101.3	101.1	-	92.2	107.9	70.1	94.5	-	90.2	123.0
	5月	107.4	102.1	102.5	101.0	-	94.7	109.6	71.4	99.0	-	90.5	125.2
	6月	107.5	106.1	105.6	109.3	-	92.7	109.2	69.9	95.6	-	93.6	120.7
	7月	102.9	107.9	108.3	103.7	-	92.7	107.7	69.8	96.9	-	91.9	122.8
	8月	105.3	108.5	108.3	109.5	-	95.1	107.4	73.0	99.9	-	92.9	123.5
	9月	104.3	106.0	106.8	101.8	-	95.1	111.4	71.1	98.3	-	93.7	124.8
	10月	104.0	109.9	110.1	106.0	-	93.9	99.3	70.3	104.2	-	96.1	122.2
	11月	105.3	110.0	110.4	100.4	-	94.8	101.2	74.9	104.5	-	94.8	119.1
	12月	105.1	110.7	110.9	106.9	-	94.7	104.5	74.7	100.3	-	94.9	118.9

10 業種分類別在庫指数(季節調整済指数)

分類	暖ちゅう房		汎用・生産用・業務用										
	熱機器	金属製品	機械工業	圧縮機	汎用機械器具部品	冷凍機	その他の汎用機械	生活関連産業用機械	金属工作機械	金属加工機械	金型	その他の生産用機械	
時系列	35.7	335.8	1404.5	39.0	0.0	54.4	0.0	0.0	751.1	179.9	0.0	34.1	
令和元年	I期	x	134.2	92.9	x	-	117.5	-	-	90.6	x	-	113.4
	II期	x	124.8	95.5	x	-	108.2	-	-	96.3	x	-	97.1
	III期	x	110.1	99.5	x	-	99.1	-	-	100.4	x	-	76.9
	IV期	x	104.5	99.0	x	-	104.9	-	-	103.7	x	-	80.3
令和2年	I期	x	97.3	104.7	x	-	104.0	-	-	105.4	x	-	94.6
	II期	x	98.4	102.4	x	-	101.2	-	-	102.6	x	-	120.1
	III期	x	101.7	99.9	x	-	98.0	-	-	98.6	x	-	99.3
	IV期	x	103.0	93.6	x	-	96.2	-	-	93.5	x	-	87.7
令和3年	I期	x	100.1	93.6	x	-	101.3	-	-	92.2	x	-	102.1
	II期	x	91.3	92.9	x	-	107.9	-	-	91.1	x	-	95.2
	III期	x	86.6	92.2	x	-	121.9	-	-	91.5	x	-	106.3
	IV期	x	86.3	96.2	x	-	129.0	-	-	91.3	x	-	126.3
令和4年	I期	x	90.8	94.8	x	-	129.7	-	-	87.6	x	-	122.8
	II期	x	97.3	96.1	x	-	135.9	-	-	89.4	x	-	111.3
	III期	x	95.9	98.9	x	-	143.0	-	-	93.2	x	-	107.8
	IV期	x	94.6	112.0	x	-	136.8	-	-	101.8	x	-	86.2
令和5年	I期	x	89.1	103.8	x	-	109.4	-	-	110.3	x	-	80.5
	II期	x	89.6	115.1	x	-	115.1	-	-	122.2	x	-	92.3
	III期	x	92.0	116.4	x	-	116.6	-	-	129.3	x	-	93.4
	IV期	x	96.2	118.8	x	-	111.6	-	-	132.1	x	-	89.5
令和元年	1月	x	136.0	89.6	x	-	126.7	-	-	87.9	x	-	116.2
	2月	x	131.3	95.0	x	-	111.1	-	-	91.4	x	-	111.0
	3月	x	135.2	94.2	x	-	114.6	-	-	92.5	x	-	113.0
	4月	x	134.0	94.4	x	-	109.4	-	-	93.6	x	-	103.3
	5月	x	123.6	96.7	x	-	108.9	-	-	97.6	x	-	99.0
	6月	x	116.9	95.4	x	-	106.2	-	-	97.8	x	-	89.1
	7月	x	112.6	95.8	x	-	99.0	-	-	99.1	x	-	82.1
	8月	x	110.5	107.2	x	-	95.9	-	-	100.4	x	-	74.3
	9月	x	107.1	95.5	x	-	102.5	-	-	101.8	x	-	74.2
	10月	x	106.6	98.0	x	-	98.6	-	-	101.9	x	-	64.1
	11月	x	104.3	101.1	x	-	104.4	-	-	104.3	x	-	82.8
	12月	x	102.6	98.0	x	-	111.6	-	-	105.0	x	-	94.1
令和2年	1月	x	98.5	103.3	x	-	109.2	-	-	104.0	x	-	84.0
	2月	x	98.2	103.8	x	-	102.6	-	-	102.4	x	-	115.0
	3月	x	95.1	107.0	x	-	100.3	-	-	109.7	x	-	84.7
	4月	x	96.9	104.8	x	-	94.1	-	-	105.8	x	-	117.0
	5月	x	99.4	101.4	x	-	102.9	-	-	102.2	x	-	137.9
	6月	x	98.9	101.1	x	-	106.5	-	-	99.9	x	-	105.3
	7月	x	103.2	100.3	x	-	103.3	-	-	99.6	x	-	106.6
	8月	x	102.2	99.4	x	-	100.8	-	-	97.8	x	-	98.5
	9月	x	99.8	100.1	x	-	90.0	-	-	98.5	x	-	92.8
	10月	x	99.7	94.6	x	-	88.1	-	-	94.9	x	-	92.8
	11月	x	101.9	93.4	x	-	97.2	-	-	93.6	x	-	85.8
	12月	x	107.5	92.8	x	-	103.4	-	-	92.1	x	-	84.6
令和3年	1月	x	101.5	94.5	x	-	102.0	-	-	93.4	x	-	110.4
	2月	x	99.8	93.9	x	-	97.4	-	-	92.7	x	-	97.6
	3月	x	99.1	92.5	x	-	104.6	-	-	90.5	x	-	98.4
	4月	x	92.9	93.7	x	-	101.1	-	-	91.0	x	-	98.0
	5月	x	91.8	93.7	x	-	107.4	-	-	91.0	x	-	94.2
	6月	x	89.2	91.4	x	-	115.3	-	-	91.2	x	-	93.4
	7月	x	87.9	92.3	x	-	122.8	-	-	91.9	x	-	93.8
	8月	x	85.7	91.4	x	-	114.3	-	-	92.1	x	-	112.6
	9月	x	86.2	92.9	x	-	128.6	-	-	90.5	x	-	112.5
	10月	x	86.0	97.4	x	-	156.4	-	-	91.3	x	-	115.7
	11月	x	86.1	95.1	x	-	111.2	-	-	91.5	x	-	132.3
	12月	x	86.9	96.2	x	-	119.4	-	-	91.0	x	-	130.9
令和4年	1月	x	93.2	94.0	x	-	123.0	-	-	88.3	x	-	132.8
	2月	x	89.3	94.9	x	-	128.3	-	-	86.8	x	-	120.3
	3月	x	90.0	95.4	x	-	137.7	-	-	87.7	x	-	115.4
	4月	x	99.9	97.1	x	-	143.1	-	-	88.2	x	-	107.3
	5月	x	95.3	94.7	x	-	137.6	-	-	88.5	x	-	113.0
	6月	x	96.6	96.6	x	-	127.1	-	-	91.4	x	-	113.5
	7月	x	95.3	96.5	x	-	135.8	-	-	90.7	x	-	109.0
	8月	x	96.5	99.0	x	-	141.6	-	-	94.4	x	-	107.8
	9月	x	95.9	101.3	x	-	151.7	-	-	94.5	x	-	106.7
	10月	x	94.1	104.0	x	-	140.6	-	-	98.6	x	-	99.4
	11月	x	93.3	125.8	x	-	138.0	-	-	104.2	x	-	83.6
	12月	x	96.5	106.2	x	-	131.7	-	-	102.7	x	-	75.5
令和5年	1月	x	89.5	108.5	x	-	105.2	-	-	107.7	x	-	75.5
	2月	x	87.8	92.5	x	-	115.5	-	-	109.9	x	-	80.0
	3月	x	89.9	110.3	x	-	107.4	-	-	113.3	x	-	86.0
	4月	x	87.6	112.8	x	-	113.8	-	-	118.0	x	-	88.1
	5月	x	88.4	115.5	x	-	112.4	-	-	125.0	x	-	87.4
	6月	x	92.8	116.9	x	-	119.1	-	-	123.7	x	-	101.3
	7月	x	90.3	117.4	x	-	114.5	-	-	128.2	x	-	99.5
	8月	x	92.8	117.4	x	-	121.1	-	-	130.9	x	-	96.5
	9月	x	92.8	114.4	x	-	114.1	-	-	128.7	x	-	84.3
	10月	x	96.1	118.6	x	-	132.2	-	-	131.7	x	-	93.7
	11月	x	96.1	116.1	x	-	110.2	-	-	130.0	x	-	82.7
	12月	x	96.4	121.8	x	-	92.3	-	-	134.6	x	-	92.2

10 業種分類別在庫指数(季節調整済指数)

分類 時系列	医療用 機械器具・計測機器		その他の 業務用 機械		電子部品・ デバイス		集積電 子		電子管・ 半導体		電気機械 工業		回転電気 機械		開閉制御 装置		民生用 電気 器具		電気照明 器具		電池	
	ウエイト																					
令和元年	I期	94.4	x	-	-	-	-	-	-	-	105.3	-	-	-	-	-	135.5	98.9	73.4			
	II期	88.8	x	-	-	-	-	-	-	-	100.2	-	-	-	-	-	120.7	97.0	75.1			
	III期	97.6	x	-	-	-	-	-	-	-	103.1	-	-	-	-	-	116.2	101.4	83.7			
	IV期	82.7	x	-	-	-	-	-	-	-	103.3	-	-	-	-	-	113.5	104.3	81.6			
令和2年	I期	102.8	x	-	-	-	-	-	-	-	98.7	-	-	-	-	-	104.3	98.5	86.0			
	II期	101.1	x	-	-	-	-	-	-	-	99.9	-	-	-	-	-	92.2	101.4	117.5			
	III期	104.9	x	-	-	-	-	-	-	-	99.6	-	-	-	-	-	96.5	100.3	97.5			
	IV期	93.2	x	-	-	-	-	-	-	-	101.9	-	-	-	-	-	107.4	100.1	98.1			
令和3年	I期	98.8	x	-	-	-	-	-	-	-	100.4	-	-	-	-	-	112.7	97.3	89.7			
	II期	99.1	x	-	-	-	-	-	-	-	105.2	-	-	-	-	-	127.7	99.6	88.8			
	III期	90.3	x	-	-	-	-	-	-	-	108.4	-	-	-	-	-	129.9	101.8	97.4			
	IV期	102.4	x	-	-	-	-	-	-	-	108.5	-	-	-	-	-	116.5	106.3	100.2			
令和4年	I期	111.2	x	-	-	-	-	-	-	-	116.9	-	-	-	-	-	121.5	118.9	100.4			
	II期	109.5	x	-	-	-	-	-	-	-	113.5	-	-	-	-	-	115.5	120.5	86.1			
	III期	110.6	x	-	-	-	-	-	-	-	120.6	-	-	-	-	-	147.0	117.7	87.9			
	IV期	149.1	x	-	-	-	-	-	-	-	126.9	-	-	-	-	-	172.0	116.4	88.9			
令和5年	I期	98.0	x	-	-	-	-	-	-	-	117.5	-	-	-	-	-	145.3	111.3	93.8			
	II期	111.0	x	-	-	-	-	-	-	-	121.4	-	-	-	-	-	156.4	112.9	90.1			
	III期	99.0	x	-	-	-	-	-	-	-	121.8	-	-	-	-	-	140.1	119.0	96.9			
	IV期	98.8	x	-	-	-	-	-	-	-	116.1	-	-	-	-	-	114.1	124.5	85.3			
令和元年	1月	90.5	x	-	-	-	-	-	-	-	103.7	-	-	-	-	-	126.2	99.2	79.6			
	2月	96.2	x	-	-	-	-	-	-	-	108.3	-	-	-	-	-	139.6	99.6	72.8			
	3月	96.4	x	-	-	-	-	-	-	-	104.0	-	-	-	-	-	140.7	98.0	67.8			
	4月	91.1	x	-	-	-	-	-	-	-	102.0	-	-	-	-	-	132.1	96.0	68.7			
	5月	89.6	x	-	-	-	-	-	-	-	101.2	-	-	-	-	-	125.9	96.5	75.9			
	6月	85.6	x	-	-	-	-	-	-	-	97.4	-	-	-	-	-	104.0	98.6	80.8			
	7月	85.0	x	-	-	-	-	-	-	-	107.1	-	-	-	-	-	130.0	99.7	88.5			
	8月	131.3	x	-	-	-	-	-	-	-	101.1	-	-	-	-	-	118.2	101.5	80.5			
	9月	76.6	x	-	-	-	-	-	-	-	101.0	-	-	-	-	-	100.5	103.1	82.1			
	10月	86.3	x	-	-	-	-	-	-	-	101.9	-	-	-	-	-	105.1	105.9	83.5			
	11月	90.6	x	-	-	-	-	-	-	-	103.7	-	-	-	-	-	114.3	104.2	80.0			
	12月	71.1	x	-	-	-	-	-	-	-	104.2	-	-	-	-	-	121.1	102.7	81.4			
令和2年	1月	103.0	x	-	-	-	-	-	-	-	101.5	-	-	-	-	-	112.4	100.9	82.2			
	2月	100.3	x	-	-	-	-	-	-	-	97.9	-	-	-	-	-	105.1	96.4	80.4			
	3月	105.0	x	-	-	-	-	-	-	-	96.6	-	-	-	-	-	95.3	98.2	95.3			
	4月	102.0	x	-	-	-	-	-	-	-	98.6	-	-	-	-	-	90.1	100.5	119.2			
	5月	96.4	x	-	-	-	-	-	-	-	101.6	-	-	-	-	-	95.5	101.3	128.5			
	6月	104.8	x	-	-	-	-	-	-	-	99.6	-	-	-	-	-	91.1	102.5	104.7			
	7月	102.6	x	-	-	-	-	-	-	-	102.2	-	-	-	-	-	100.7	101.7	98.8			
	8月	107.0	x	-	-	-	-	-	-	-	96.2	-	-	-	-	-	93.0	99.6	94.1			
	9月	105.2	x	-	-	-	-	-	-	-	100.3	-	-	-	-	-	95.7	99.7	99.7			
	10月	92.9	x	-	-	-	-	-	-	-	100.5	-	-	-	-	-	102.8	101.5	93.6			
	11月	93.5	x	-	-	-	-	-	-	-	103.4	-	-	-	-	-	108.0	100.4	102.4			
	12月	93.2	x	-	-	-	-	-	-	-	101.8	-	-	-	-	-	111.5	98.3	98.3			
令和3年	1月	99.1	x	-	-	-	-	-	-	-	98.2	-	-	-	-	-	108.4	95.8	89.7			
	2月	96.8	x	-	-	-	-	-	-	-	99.6	-	-	-	-	-	110.9	95.7	84.3			
	3月	100.5	x	-	-	-	-	-	-	-	103.3	-	-	-	-	-	118.7	100.3	95.1			
	4月	103.5	x	-	-	-	-	-	-	-	103.0	-	-	-	-	-	122.5	99.1	84.9			
	5月	102.5	x	-	-	-	-	-	-	-	104.4	-	-	-	-	-	126.1	100.1	87.8			
	6月	91.2	x	-	-	-	-	-	-	-	108.1	-	-	-	-	-	134.6	99.6	93.6			
	7月	91.3	x	-	-	-	-	-	-	-	107.0	-	-	-	-	-	122.4	100.6	99.3			
	8月	87.3	x	-	-	-	-	-	-	-	109.1	-	-	-	-	-	137.6	101.7	99.2			
	9月	92.4	x	-	-	-	-	-	-	-	109.0	-	-	-	-	-	129.6	103.0	93.8			
	10月	103.4	x	-	-	-	-	-	-	-	108.9	-	-	-	-	-	123.8	104.4	100.8			
	11月	100.9	x	-	-	-	-	-	-	-	108.1	-	-	-	-	-	114.6	106.3	98.8			
	12月	102.8	x	-	-	-	-	-	-	-	108.4	-	-	-	-	-	111.1	108.1	100.9			
令和4年	1月	107.7	x	-	-	-	-	-	-	-	117.2	-	-	-	-	-	117.4	117.9	115.9			
	2月	114.3	x	-	-	-	-	-	-	-	115.9	-	-	-	-	-	114.8	118.9	96.9			
	3月	111.5	x	-	-	-	-	-	-	-	117.6	-	-	-	-	-	132.4	120.0	88.4			
	4月	115.9	x	-	-	-	-	-	-	-	115.7	-	-	-	-	-	120.0	121.4	89.2			
	5月	105.4	x	-	-	-	-	-	-	-	110.7	-	-	-	-	-	107.2	120.5	85.8			
	6月	107.3	x	-	-	-	-	-	-	-	114.2	-	-	-	-	-	119.2	119.6	83.3			
	7月	108.5	x	-	-	-	-	-	-	-	117.5	-	-	-	-	-	133.0	118.9	81.1			
	8月	108.0	x	-	-	-	-	-	-	-	120.4	-	-	-	-	-	142.4	119.4	93.9			
	9月	115.2	x	-	-	-	-	-	-	-	123.9	-	-	-	-	-	165.5	114.7	88.7			
	10月	119.5	x	-	-	-	-	-	-	-	125.5	-	-	-	-	-	168.6	116.2	88.0			
	11月	202.8	x	-	-	-	-	-	-	-	126.9	-	-	-	-	-	171.4	116.5	87.7			
	12月	125.0	x	-	-	-	-	-	-	-	128.2	-	-	-	-	-	176.1	116.4	90.9			
令和5年	1月	125.4	x	-	-	-	-	-	-	-	120.8	-	-	-	-	-	158.5	111.4	94.5			
	2月	49.2	x	-	-	-	-	-	-	-	121.1	-	-	-	-	-	151.9	112.5	93.4			
	3月	119.3	x	-	-	-	-	-	-	-	110.7	-	-	-	-	-	125.5	110.0	93.5			
	4月	112.4	x	-	-	-	-	-	-	-	116.2	-	-	-	-	-	142.6	11				

10 業種分類別在庫指数(季節調整済指数)

分類	情報通信				輸送機械 工業	乗用車	トラック	特 殊 自動車	自動車 部 品	二 輪 自 動 車 部 品	二 輪 自 動 車 部 品	窯 業 ・ 土 石 製 品 工 業	
	電子応用 装 置	情報通信 機械工業	通信機械・ 無線応用 装 置	その他の 情報通信 機 械									
時系列	ウエイト	0.0	0.0	0.0	0.0	1481.9	890.0	127.7	45.2	0.0	419.0	0.0	20.8
令和元年	I 期	-	-	-	-	90.1	x	x	156.0	-	x	-	90.9
	II 期	-	-	-	-	83.1	x	x	120.1	-	x	-	85.3
	III 期	-	-	-	-	80.1	x	x	120.3	-	x	-	135.6
	IV 期	-	-	-	-	90.1	x	x	116.8	-	x	-	128.7
令和2年	I 期	-	-	-	-	93.3	x	x	125.9	-	x	-	92.4
	II 期	-	-	-	-	91.3	x	x	104.3	-	x	-	113.7
	III 期	-	-	-	-	105.8	x	x	92.1	-	x	-	89.9
	IV 期	-	-	-	-	108.3	x	x	75.0	-	x	-	107.1
令和3年	I 期	-	-	-	-	106.8	x	x	99.5	-	x	-	232.1
	II 期	-	-	-	-	120.3	x	x	301.4	-	x	-	106.1
	III 期	-	-	-	-	103.8	x	x	343.3	-	x	-	119.9
	IV 期	-	-	-	-	105.6	x	x	437.6	-	x	-	129.1
令和4年	I 期	-	-	-	-	105.1	x	x	393.3	-	x	-	108.5
	II 期	-	-	-	-	114.7	x	x	319.9	-	x	-	127.0
	III 期	-	-	-	-	138.6	x	x	316.7	-	x	-	119.8
	IV 期	-	-	-	-	132.8	x	x	447.1	-	x	-	85.8
令和5年	I 期	-	-	-	-	126.3	x	x	486.2	-	x	-	115.8
	II 期	-	-	-	-	129.0	x	x	403.4	-	x	-	154.9
	III 期	-	-	-	-	119.4	x	x	213.7	-	x	-	209.7
	IV 期	-	-	-	-	118.8	x	x	226.7	-	x	-	233.0
令和元年	1月	-	-	-	-	98.2	x	x	185.0	-	x	-	116.2
	2月	-	-	-	-	80.2	x	x	171.7	-	x	-	91.6
	3月	-	-	-	-	92.0	x	x	111.3	-	x	-	65.0
	4月	-	-	-	-	87.4	x	x	140.3	-	x	-	60.3
	5月	-	-	-	-	85.0	x	x	100.3	-	x	-	86.3
	6月	-	-	-	-	76.9	x	x	119.7	-	x	-	109.2
	7月	-	-	-	-	75.3	x	x	108.4	-	x	-	108.6
	8月	-	-	-	-	88.5	x	x	173.3	-	x	-	143.1
	9月	-	-	-	-	76.5	x	x	79.1	-	x	-	155.2
	10月	-	-	-	-	96.2	x	x	113.1	-	x	-	123.4
	11月	-	-	-	-	86.0	x	x	117.4	-	x	-	174.5
	12月	-	-	-	-	88.0	x	x	119.9	-	x	-	88.3
令和2年	1月	-	-	-	-	94.6	x	x	129.0	-	x	-	98.2
	2月	-	-	-	-	97.4	x	x	122.0	-	x	-	85.1
	3月	-	-	-	-	87.8	x	x	126.7	-	x	-	94.0
	4月	-	-	-	-	76.8	x	x	158.4	-	x	-	124.4
	5月	-	-	-	-	94.3	x	x	104.8	-	x	-	129.2
	6月	-	-	-	-	102.8	x	x	49.8	-	x	-	87.4
	7月	-	-	-	-	107.7	x	x	79.2	-	x	-	123.7
	8月	-	-	-	-	103.4	x	x	91.9	-	x	-	90.1
	9月	-	-	-	-	106.4	x	x	105.2	-	x	-	56.0
	10月	-	-	-	-	107.3	x	x	105.1	-	x	-	45.8
	11月	-	-	-	-	106.2	x	x	96.4	-	x	-	102.0
	12月	-	-	-	-	111.5	x	x	23.6	-	x	-	173.5
令和3年	1月	-	-	-	-	118.1	x	x	85.0	-	x	-	175.2
	2月	-	-	-	-	101.1	x	x	111.8	-	x	-	224.6
	3月	-	-	-	-	101.1	x	x	101.7	-	x	-	296.6
	4月	-	-	-	-	124.9	x	x	197.5	-	x	-	118.7
	5月	-	-	-	-	115.9	x	x	274.7	-	x	-	77.2
	6月	-	-	-	-	120.1	x	x	432.0	-	x	-	122.3
	7月	-	-	-	-	109.3	x	x	347.7	-	x	-	112.8
	8月	-	-	-	-	100.2	x	x	311.9	-	x	-	85.2
	9月	-	-	-	-	102.0	x	x	370.3	-	x	-	161.6
	10月	-	-	-	-	100.2	x	x	406.7	-	x	-	141.2
	11月	-	-	-	-	105.7	x	x	376.8	-	x	-	126.3
	12月	-	-	-	-	111.0	x	x	529.3	-	x	-	119.7
令和4年	1月	-	-	-	-	82.6	x	x	439.4	-	x	-	90.9
	2月	-	-	-	-	117.2	x	x	387.4	-	x	-	83.1
	3月	-	-	-	-	115.4	x	x	353.1	-	x	-	151.5
	4月	-	-	-	-	112.5	x	x	344.8	-	x	-	146.0
	5月	-	-	-	-	112.8	x	x	320.7	-	x	-	112.1
	6月	-	-	-	-	118.9	x	x	294.1	-	x	-	122.9
	7月	-	-	-	-	132.6	x	x	319.5	-	x	-	108.7
	8月	-	-	-	-	138.4	x	x	304.6	-	x	-	130.6
	9月	-	-	-	-	144.9	x	x	325.9	-	x	-	120.2
	10月	-	-	-	-	135.9	x	x	367.7	-	x	-	114.8
	11月	-	-	-	-	134.0	x	x	414.5	-	x	-	81.5
	12月	-	-	-	-	128.4	x	x	559.1	-	x	-	61.0
令和5年	1月	-	-	-	-	119.9	x	x	439.8	-	x	-	97.3
	2月	-	-	-	-	128.5	x	x	458.9	-	x	-	120.5
	3月	-	-	-	-	130.5	x	x	560.0	-	x	-	129.5
	4月	-	-	-	-	126.1	x	x	452.8	-	x	-	139.7
	5月	-	-	-	-	133.8	x	x	434.5	-	x	-	143.6
	6月	-	-	-	-	127.0	x	x	322.9	-	x	-	181.3
	7月	-	-	-	-	98.9	x	x	231.5	-	x	-	224.7
	8月	-	-	-	-	125.8	x	x	232.6	-	x	-	187.3
	9月	-	-	-	-	133.5	x	x	176.9	-	x	-	217.1
	10月	-	-	-	-	118.3	x	x	193.4	-	x	-	213.2
	11月	-	-	-	-	120.0	x	x	242.6	-	x	-	242.2
	12月	-	-	-	-	118.1	x	x	244.2	-	x	-	243.7

10 業種分類別在庫指数(季節調整済指数)

時系列	分類	セメント・陶磁器・その他の			化学				プラスチック				
		同製品	同関連製品	窯業・土石製品	工業	肥料	プラスチック	医薬品	その他の化学製品	製品	フィルム・シート	工業用プラスチック	日用雑貨・容器類
ウェイト		0.0	0.8	20.0	2101.4	170.8	942.8	0.0	987.8	558.3	230.5	79.6	239.4
令和元年	I期	-	x	85.9	83.4	x	86.3	-	80.4	103.1	100.3	112.0	98.3
	II期	-	x	79.2	85.4	x	91.1	-	78.1	103.9	101.5	114.1	100.8
	III期	-	x	130.3	88.4	x	94.0	-	81.2	102.5	100.0	108.9	102.8
	IV期	-	x	122.7	92.9	x	96.0	-	90.6	100.9	95.0	103.6	102.7
令和2年	I期	-	x	92.9	92.3	x	106.8	-	79.1	101.1	96.1	107.7	101.6
	II期	-	x	113.3	106.7	x	106.7	-	106.7	101.4	99.8	104.0	101.9
	III期	-	x	89.1	103.5	x	95.4	-	112.8	99.3	101.9	95.7	98.6
	IV期	-	x	108.4	97.3	x	91.2	-	101.8	98.1	101.9	92.4	97.6
令和3年	I期	-	x	238.0	96.6	x	84.1	-	105.3	101.6	105.1	89.1	98.8
	II期	-	x	102.1	91.0	x	84.1	-	97.9	103.5	99.1	98.2	108.3
	III期	-	x	115.0	92.0	x	85.1	-	99.5	110.7	104.8	101.7	117.6
	IV期	-	x	126.5	92.1	x	85.3	-	96.9	113.5	110.4	106.9	113.9
令和4年	I期	-	x	103.5	96.7	x	88.9	-	100.2	109.0	104.9	106.8	110.7
	II期	-	x	122.9	92.6	x	91.2	-	93.7	103.6	104.9	112.6	97.5
	III期	-	x	112.1	90.4	x	91.5	-	87.0	101.1	101.7	117.3	91.9
	IV期	-	x	72.4	94.0	x	100.6	-	88.7	101.8	101.4	114.5	93.3
令和5年	I期	-	x	105.0	93.0	x	105.0	-	79.1	105.6	105.0	109.7	102.5
	II期	-	x	146.8	94.2	x	105.8	-	77.2	107.5	112.9	99.2	103.7
	III期	-	x	197.9	91.0	x	104.7	-	72.2	103.5	106.6	100.3	99.7
	IV期	-	x	219.9	86.7	x	103.3	-	68.4	107.6	104.3	102.6	108.1
令和元年	1月	-	x	117.3	82.9	x	85.5	-	81.2	101.4	100.1	105.4	96.9
	2月	-	x	85.0	82.9	x	86.4	-	81.1	102.8	101.7	105.9	97.3
	3月	-	x	55.3	84.3	x	87.1	-	79.0	105.0	99.1	124.8	100.7
	4月	-	x	52.8	85.1	x	90.8	-	79.1	105.1	101.4	115.4	102.4
	5月	-	x	82.0	84.9	x	89.7	-	76.8	103.1	100.1	114.4	100.0
	6月	-	x	102.9	86.1	x	92.9	-	78.5	103.6	103.1	112.5	100.1
	7月	-	x	102.3	87.4	x	93.2	-	79.9	103.0	103.1	108.3	100.4
	8月	-	x	136.6	89.3	x	93.9	-	80.8	103.3	100.9	110.6	104.0
	9月	-	x	152.1	88.5	x	94.9	-	82.8	101.2	95.9	107.9	104.0
	10月	-	x	120.0	92.6	x	98.1	-	86.7	101.1	95.3	103.5	105.1
	11月	-	x	166.8	93.1	x	95.2	-	92.8	100.9	95.7	100.9	102.7
	12月	-	x	81.2	93.0	x	94.8	-	92.4	100.6	93.9	106.5	100.4
令和2年	1月	-	x	101.4	94.6	x	103.9	-	87.1	100.5	93.6	104.7	102.6
	2月	-	x	83.5	86.3	x	108.8	-	66.3	101.2	96.4	108.3	101.9
	3月	-	x	93.8	96.1	x	107.8	-	83.9	101.5	98.4	110.1	100.4
	4月	-	x	125.9	103.0	x	105.3	-	101.7	101.5	99.3	107.3	102.0
	5月	-	x	128.9	110.7	x	110.3	-	109.6	102.0	100.0	106.1	102.5
	6月	-	x	85.0	106.3	x	104.5	-	108.8	100.6	100.2	98.7	101.2
	7月	-	x	124.2	104.6	x	95.7	-	113.4	99.3	98.4	99.9	100.8
	8月	-	x	88.9	103.3	x	96.2	-	110.6	99.8	105.2	93.5	97.3
	9月	-	x	54.3	102.5	x	94.3	-	114.5	98.9	102.0	93.7	97.7
	10月	-	x	44.7	93.7	x	94.8	-	91.0	98.0	101.8	92.6	97.4
	11月	-	x	99.4	100.1	x	92.1	-	107.7	98.2	101.7	92.0	97.5
	12月	-	x	181.2	98.1	x	86.8	-	106.7	98.2	102.3	92.5	97.8
令和3年	1月	-	x	181.4	95.2	x	85.4	-	102.2	100.5	106.2	92.7	98.2
	2月	-	x	225.6	96.2	x	81.9	-	107.6	104.5	106.3	83.4	102.8
	3月	-	x	307.0	98.3	x	85.0	-	106.0	99.7	102.9	91.2	95.4
	4月	-	x	115.9	93.2	x	84.0	-	103.3	99.3	98.2	92.3	101.8
	5月	-	x	74.2	91.1	x	84.1	-	96.8	101.8	98.8	94.0	105.9
	6月	-	x	116.2	88.8	x	84.2	-	93.7	109.5	100.3	108.4	117.3
	7月	-	x	106.8	89.0	x	84.1	-	92.8	109.5	103.1	96.8	117.9
	8月	-	x	78.3	91.3	x	85.8	-	96.7	110.7	104.5	102.2	118.4
	9月	-	x	159.8	95.7	x	85.5	-	108.9	111.8	106.7	106.0	116.5
	10月	-	x	140.2	94.4	x	83.4	-	102.7	116.2	115.2	109.8	115.4
	11月	-	x	120.6	90.4	x	84.9	-	95.1	112.6	108.6	110.2	110.5
	12月	-	x	118.6	91.6	x	87.6	-	92.9	111.6	107.4	100.8	115.7
令和4年	1月	-	x	87.1	99.6	x	91.2	-	104.1	110.6	106.2	108.3	112.7
	2月	-	x	76.2	96.3	x	89.3	-	99.0	109.0	104.2	112.0	109.7
	3月	-	x	147.2	94.3	x	86.2	-	97.6	107.3	104.4	100.1	109.7
	4月	-	x	141.5	91.9	x	90.5	-	93.0	105.1	105.2	110.7	101.9
	5月	-	x	109.8	93.3	x	91.5	-	94.9	103.5	108.1	111.5	95.1
	6月	-	x	117.5	92.7	x	91.5	-	93.3	102.1	101.3	115.6	95.6
	7月	-	x	102.0	92.3	x	93.6	-	89.1	101.5	102.6	118.0	91.6
	8月	-	x	123.6	89.4	x	89.5	-	85.1	100.9	101.1	119.2	91.6
	9月	-	x	110.8	89.4	x	91.5	-	86.7	101.0	101.4	114.7	92.5
	10月	-	x	106.9	94.1	x	98.0	-	89.7	101.0	101.5	112.9	92.6
	11月	-	x	66.5	92.7	x	101.2	-	88.4	103.5	102.1	114.0	94.9
	12月	-	x	43.9	95.1	x	102.7	-	88.1	100.9	100.5	116.6	92.3
令和5年	1月	-	x	86.0	95.7	x	105.3	-	84.7	105.1	102.4	114.1	104.1
	2月	-	x	109.1	91.7	x	105.9	-	77.1	106.1	106.6	110.1	101.5
	3月	-	x	120.0	91.6	x	103.8	-	75.4	105.6	106.0	105.0	101.8
	4月	-	x	130.5	92.6	x	104.0	-	76.8	108.3	113.7	99.4	105.0
	5月	-	x	138.4	95.2	x	106.4	-	77.5	107.2	112.6	98.4	103.6
	6月	-	x	171.4	94.7	x	106.9	-	77.3	107.1	112.4	99.8	102.6
	7月	-	x	213.1	92.2	x	104.9	-	74.7	106.1	111.0	99.2	101.4
	8月	-	x	173.6	91.3	x	104.0	-	72.5	105.0	105.7	101.9	104.1
	9月	-	x	207.1	89.4	x	105.1	-	69.4	99.5	103.1	99.8	93.7
	10月	-	x	201.9	87.4	x	105.4	-	66.7	105.9	103.1	101.1	107.2
	11月	-	x	233.9	87.2	x	105.1	-	68.8	109.3	104.4	104.5	110.0
	12月	-	x	223.9	85.6	x	99.5	-	69.6	107.6	105.4	102.3	107.2

10 業種分類別在庫指数(季節調整済指数)

時系列	分類	業種								織 維			
		その他のプラスチック製品	ハルブ・紙加工工業	ハルブ	印刷・情報用紙	包装用紙	衛生用紙	雑種紙	板紙	紙加工品	工 業	化学繊維	織 物
ウェイト		8.8	877.6	1.0	239.7	52.7	200.8	117.8	246.8	18.8	135.0	32.7	5.3
令和元年	I期	203.1	111.7	x	155.5	94.1	98.8	100.7	86.1	133.9	90.8	75.4	108.4
	II期	164.5	109.7	x	139.9	99.8	93.5	108.5	95.7	126.2	92.2	78.2	113.6
	III期	121.6	107.9	x	131.2	101.0	85.4	117.3	99.1	120.4	88.5	85.5	116.4
	IV期	166.3	102.2	x	115.8	103.6	87.2	116.6	95.1	120.9	85.6	82.5	118.2
令和2年	I期	139.3	103.2	x	112.3	108.6	88.0	106.7	102.2	109.7	87.2	95.3	96.4
	II期	116.9	98.3	x	107.2	103.9	78.0	104.1	101.1	102.3	98.5	91.5	112.0
	III期	105.6	100.3	x	94.8	98.6	105.6	101.1	100.3	94.7	110.0	106.1	107.1
	IV期	33.3	98.1	x	85.3	88.9	124.0	88.4	96.3	93.5	103.4	107.0	82.4
令和3年	I期	182.1	96.4	x	79.0	79.3	136.8	80.4	92.7	100.4	103.2	111.5	88.7
	II期	157.4	93.7	x	72.2	74.4	139.3	78.3	90.5	99.0	93.5	92.5	88.0
	III期	178.5	92.5	x	72.5	77.6	121.1	78.8	95.8	106.4	87.5	91.4	106.3
	IV期	202.7	93.0	x	71.3	85.4	118.4	85.8	97.7	106.6	91.8	104.3	129.4
令和4年	I期	174.8	90.7	x	68.2	90.2	109.3	91.2	96.7	103.6	93.9	105.6	109.9
	II期	184.8	88.8	x	63.5	95.0	105.2	88.4	97.6	107.4	99.0	120.1	105.2
	III期	208.8	88.0	x	63.1	98.6	104.9	87.1	94.3	108.3	103.5	122.9	98.5
	IV期	190.7	85.3	x	61.0	97.9	91.9	86.3	99.0	111.2	106.6	123.8	101.4
令和5年	I期	161.0	86.8	x	60.3	101.4	98.6	86.8	98.7	101.1	111.0	128.3	102.4
	II期	160.2	89.0	x	63.2	105.4	105.7	84.9	99.2	86.6	116.7	131.4	96.1
	III期	171.9	87.1	x	62.4	105.3	100.8	83.4	97.9	78.9	124.1	122.7	90.3
	IV期	199.3	87.1	x	62.2	112.2	97.7	83.5	100.4	76.6	131.8	132.0	84.4
令和元年	1月	199.9	110.9	x	158.7	90.5	98.0	98.3	81.8	128.9	93.6	75.4	106.7
	2月	220.5	111.2	x	154.9	92.2	98.8	101.0	85.3	137.9	84.3	71.8	108.1
	3月	189.0	113.0	x	153.0	99.5	99.6	102.9	91.2	135.0	94.4	78.9	110.3
	4月	190.8	111.2	x	146.4	97.8	95.0	105.4	93.8	132.3	96.5	80.5	112.7
	5月	165.5	109.4	x	137.3	100.4	93.3	109.5	96.0	129.5	92.3	74.6	113.8
	6月	137.3	108.6	x	136.1	101.2	92.3	110.6	97.3	116.9	87.7	79.5	114.2
	7月	135.5	112.6	x	136.7	103.7	93.0	116.9	102.4	125.3	87.3	76.5	115.7
	8月	109.3	108.4	x	131.8	99.9	89.0	117.0	98.7	125.8	88.0	90.2	118.0
	9月	120.1	102.7	x	125.2	99.3	74.3	118.1	96.3	110.1	90.3	89.9	115.5
	10月	130.0	99.5	x	119.3	98.4	76.7	118.9	94.5	117.6	89.5	81.9	123.6
	11月	156.8	101.9	x	114.9	104.8	86.7	117.6	93.3	122.7	83.2	83.7	117.9
	12月	212.0	105.2	x	113.2	107.5	98.1	113.3	97.6	122.4	84.0	81.8	113.0
令和2年	1月	170.5	108.8	x	114.2	110.7	106.9	107.9	103.1	122.2	86.3	89.2	106.3
	2月	126.6	106.0	x	113.3	109.3	100.5	108.6	101.8	105.4	87.4	101.1	97.4
	3月	120.7	94.8	x	109.4	105.8	56.6	103.7	101.6	101.5	88.0	95.5	85.6
	4月	112.7	93.7	x	110.2	106.0	55.7	102.3	98.0	101.5	94.8	99.8	107.2
	5月	123.0	99.6	x	108.5	102.4	82.0	103.1	102.2	100.0	96.4	93.0	106.0
	6月	114.9	101.7	x	102.9	103.3	96.4	106.8	103.1	105.4	104.2	81.7	122.7
	7月	95.1	100.8	x	101.7	100.5	96.3	103.5	101.3	95.6	115.2	114.6	116.3
	8月	112.3	99.7	x	93.3	98.5	104.8	102.4	101.5	92.8	105.7	100.8	106.9
	9月	109.4	100.5	x	89.3	96.9	115.6	97.4	98.2	95.7	109.1	102.8	98.0
	10月	50.7	97.9	x	86.6	92.2	121.3	91.5	95.5	94.3	102.3	102.8	85.1
	11月	18.6	99.2	x	85.8	89.7	125.0	88.1	96.8	93.6	103.8	109.1	82.1
	12月	30.7	97.1	x	83.5	84.7	125.6	85.5	96.6	92.6	104.2	109.0	80.1
令和3年	1月	83.7	94.6	x	80.1	81.4	124.8	81.2	93.8	97.5	100.9	107.0	87.4
	2月	267.8	96.7	x	79.0	79.3	139.9	79.1	92.9	101.0	108.1	120.1	85.9
	3月	194.8	97.8	x	77.9	77.1	145.6	80.9	91.3	102.8	100.5	107.4	92.8
	4月	152.2	94.5	x	71.3	75.3	147.6	79.0	90.0	98.8	96.2	93.9	86.9
	5月	159.6	94.9	x	72.9	75.4	140.7	79.7	91.5	98.2	95.6	96.5	93.0
	6月	160.5	91.6	x	72.4	72.6	129.7	76.2	90.0	100.1	88.8	87.0	84.0
	7月	175.8	92.1	x	72.1	74.4	124.6	78.0	93.5	103.2	86.1	93.3	85.4
	8月	177.6	92.2	x	72.8	78.7	121.2	78.8	94.5	108.3	90.1	95.2	105.5
	9月	182.1	93.3	x	72.5	79.7	117.4	79.6	99.3	107.7	86.3	85.8	128.0
	10月	214.6	93.2	x	71.6	82.7	120.4	84.0	98.5	110.4	91.3	102.6	141.1
	11月	213.1	93.5	x	71.1	85.8	118.3	86.8	97.2	108.0	91.0	106.5	126.3
	12月	180.3	92.3	x	71.1	87.7	116.4	86.7	97.4	101.4	93.1	103.9	120.8
令和4年	1月	188.8	92.9	x	69.4	88.0	117.2	91.5	98.4	101.1	92.3	118.5	109.9
	2月	177.6	90.5	x	68.0	90.5	106.0	92.1	99.0	103.9	92.9	105.5	115.8
	3月	158.1	88.6	x	67.3	92.1	104.7	90.0	92.8	105.9	96.5	92.8	104.1
	4月	176.4	88.4	x	65.4	94.2	102.0	88.9	97.4	109.1	99.6	112.5	105.7
	5月	179.9	89.2	x	63.7	95.8	106.9	86.5	98.2	108.0	96.4	122.0	104.8
	6月	198.0	88.8	x	61.4	95.1	106.6	89.9	97.3	105.2	101.1	125.7	105.1
	7月	211.9	89.8	x	62.8	98.2	108.6	88.1	97.6	110.1	101.8	116.1	115.9
	8月	206.1	88.0	x	63.5	99.7	105.3	86.8	93.9	107.8	102.5	123.1	96.6
	9月	208.5	86.3	x	62.9	98.0	100.8	86.4	91.5	107.0	106.3	129.4	83.1
	10月	204.4	86.8	x	64.1	102.3	95.0	85.2	100.7	107.7	105.7	122.9	94.5
	11月	198.4	84.7	x	60.3	95.7	92.8	85.5	96.9	109.9	109.5	123.4	97.2
	12月	169.2	84.3	x	58.6	95.6	87.8	88.2	99.3	116.1	104.7	125.0	112.6
令和5年	1月	168.1	85.8	x	60.5	99.9	94.8	87.0	98.7	105.8	109.9	122.8	107.2
	2月	158.1	86.6	x	60.3	101.7	98.0	86.3	98.7	102.7	112.7	130.7	100.9
	3月	156.8	87.9	x	60.0	102.5	103.1	87.2	98.6	94.8	110.4	131.5	99.0
	4月	164.4	90.9	x	62.2	107.2	109.8	86.7	102.0	92.8	113.2	129.0	98.8
	5月	154.4	88.1	x	63.3	104.6	103.9	83.8	98.3	84.8	116.0	132.6	94.5
	6月	161.9	88.1	x	64.1	104.4	103.4	84.2	97.3	82.1	121.0	132.7	95.0
	7月	174.0	86.7	x	63.1	104.8	101.6	83.7	93.9	83.5	124.3	125.7	95.8
	8月	156.4	87.5	x	62.2	104.5	101.5	83.2	99.7	79.2	121.8	119.9	87.5
	9月	185.2	87.2	x	61.8	106.5	99.2	83.4	100.0	73.9	126.1	122.6	87.5
	10月	184.2	86.8	x	63.0	109.3	97.0	83.5	101.5	73.9	125.0	129.6	87.0
	11月	210.9	87.5	x	61.6	111.6	99.8	83.7	100.4	77.6	133.6	132.6	86.4
	12月	202.7	87.1	x	62.0	115.6	96.4	83.4	99.4	78.2	136.9	133.7	79.7

10 業種分類別在庫指数(季節調整済指数)

分類 時系列	その他の		食料品・ たばこ 工業	肉製品	乳製品	缶詰	水産 練製品	加工食品	調味料	菓子	精米	糖・油脂・ でんぷん
	染色整理	繊維製品										
ウェイト	0.3	96.7	1356.1	0.0	98.2	0.0	249.5	0.0	70.8	5.5	0.0	178.2
令和元年	I期	x 95.7	92.9	-	x	-	x	-	x	x	-	76.9
	II期	x 95.2	92.2	-	x	-	x	-	x	x	-	76.4
	III期	x 87.9	98.4	-	x	-	x	-	x	x	-	85.9
	IV期	x 84.5	98.2	-	x	-	x	-	x	x	-	86.1
令和2年	I期	x 84.8	101.4	-	x	-	x	-	x	x	-	93.2
	II期	x 99.8	104.5	-	x	-	x	-	x	x	-	116.6
	III期	x 110.8	99.2	-	x	-	x	-	x	x	-	101.0
	IV期	x 103.3	94.4	-	x	-	x	-	x	x	-	89.4
令和3年	I期	x 101.9	94.6	-	x	-	x	-	x	x	-	101.5
	II期	x 93.7	95.7	-	x	-	x	-	x	x	-	91.5
	III期	x 84.4	97.2	-	x	-	x	-	x	x	-	101.5
	IV期	x 85.6	96.4	-	x	-	x	-	x	x	-	115.7
令和4年	I期	x 89.5	94.3	-	x	-	x	-	x	x	-	89.1
	II期	x 91.2	92.1	-	x	-	x	-	x	x	-	88.4
	III期	x 96.3	92.1	-	x	-	x	-	x	x	-	87.6
	IV期	x 101.4	99.0	-	x	-	x	-	x	x	-	96.8
令和5年	I期	x 106.9	104.6	-	x	-	x	-	x	x	-	107.0
	II期	x 112.8	105.3	-	x	-	x	-	x	x	-	104.3
	III期	x 125.2	96.6	-	x	-	x	-	x	x	-	93.3
	IV期	x 134.0	104.5	-	x	-	x	-	x	x	-	80.1
令和元年	1月	x 99.0	90.5	-	x	-	x	-	x	x	-	62.4
	2月	x 89.4	90.9	-	x	-	x	-	x	x	-	81.1
	3月	x 98.6	97.4	-	x	-	x	-	x	x	-	87.3
	4月	x 100.4	93.3	-	x	-	x	-	x	x	-	103.2
	5月	x 96.9	90.1	-	x	-	x	-	x	x	-	53.6
	6月	x 88.4	93.1	-	x	-	x	-	x	x	-	72.5
	7月	x 87.6	97.3	-	x	-	x	-	x	x	-	74.9
	8月	x 86.6	98.0	-	x	-	x	-	x	x	-	95.7
	9月	x 89.4	100.0	-	x	-	x	-	x	x	-	87.1
	10月	x 89.0	97.2	-	x	-	x	-	x	x	-	83.2
	11月	x 81.2	96.7	-	x	-	x	-	x	x	-	80.7
	12月	x 83.2	100.6	-	x	-	x	-	x	x	-	94.3
令和2年	1月	x 85.2	98.4	-	x	-	x	-	x	x	-	87.2
	2月	x 83.6	101.9	-	x	-	x	-	x	x	-	102.8
	3月	x 85.7	103.8	-	x	-	x	-	x	x	-	89.7
	4月	x 91.8	109.1	-	x	-	x	-	x	x	-	104.4
	5月	x 97.0	106.2	-	x	-	x	-	x	x	-	123.6
	6月	x 110.7	98.3	-	x	-	x	-	x	x	-	121.8
	7月	x 112.9	101.7	-	x	-	x	-	x	x	-	103.2
	8月	x 107.9	100.9	-	x	-	x	-	x	x	-	111.9
	9月	x 111.5	95.1	-	x	-	x	-	x	x	-	87.9
	10月	x 102.7	95.2	-	x	-	x	-	x	x	-	93.5
	11月	x 103.3	93.3	-	x	-	x	-	x	x	-	82.6
	12月	x 104.0	94.7	-	x	-	x	-	x	x	-	92.0
令和3年	1月	x 101.1	95.2	-	x	-	x	-	x	x	-	90.5
	2月	x 105.6	95.6	-	x	-	x	-	x	x	-	121.9
	3月	x 98.9	92.9	-	x	-	x	-	x	x	-	92.1
	4月	x 97.0	95.3	-	x	-	x	-	x	x	-	89.9
	5月	x 94.9	96.1	-	x	-	x	-	x	x	-	96.8
	6月	x 89.3	95.6	-	x	-	x	-	x	x	-	87.9
	7月	x 81.5	93.7	-	x	-	x	-	x	x	-	99.7
	8月	x 87.9	98.4	-	x	-	x	-	x	x	-	101.5
	9月	x 83.8	99.6	-	x	-	x	-	x	x	-	103.4
	10月	x 85.3	100.1	-	x	-	x	-	x	x	-	141.2
	11月	x 83.6	95.9	-	x	-	x	-	x	x	-	117.9
	12月	x 87.8	93.2	-	x	-	x	-	x	x	-	88.0
令和4年	1月	x 83.8	94.6	-	x	-	x	-	x	x	-	96.3
	2月	x 87.0	94.0	-	x	-	x	-	x	x	-	81.4
	3月	x 97.8	94.3	-	x	-	x	-	x	x	-	89.6
	4月	x 94.4	92.3	-	x	-	x	-	x	x	-	88.9
	5月	x 86.7	91.7	-	x	-	x	-	x	x	-	83.8
	6月	x 92.6	92.3	-	x	-	x	-	x	x	-	92.4
	7月	x 94.0	93.0	-	x	-	x	-	x	x	-	84.4
	8月	x 95.9	91.0	-	x	-	x	-	x	x	-	86.2
	9月	x 98.9	92.2	-	x	-	x	-	x	x	-	92.2
	10月	x 100.9	95.0	-	x	-	x	-	x	x	-	93.7
	11月	x 105.6	100.0	-	x	-	x	-	x	x	-	93.9
	12月	x 97.6	102.0	-	x	-	x	-	x	x	-	102.7
令和5年	1月	x 106.5	100.9	-	x	-	x	-	x	x	-	106.2
	2月	x 109.8	108.2	-	x	-	x	-	x	x	-	102.3
	3月	x 104.3	104.6	-	x	-	x	-	x	x	-	112.6
	4月	x 108.3	105.1	-	x	-	x	-	x	x	-	110.0
	5月	x 111.6	106.3	-	x	-	x	-	x	x	-	101.8
	6月	x 118.4	104.4	-	x	-	x	-	x	x	-	101.2
	7月	x 123.6	101.3	-	x	-	x	-	x	x	-	102.9
	8月	x 124.2	94.0	-	x	-	x	-	x	x	-	90.5
	9月	x 127.9	94.6	-	x	-	x	-	x	x	-	86.4
	10月	x 125.2	102.2	-	x	-	x	-	x	x	-	83.4
	11月	x 136.6	105.5	-	x	-	x	-	x	x	-	81.3
	12月	x 140.1	105.7	-	x	-	x	-	x	x	-	75.5

10 業種分類別在庫指数(季節調整済指数)

分類 時系列	分類							その他 工業	ゴム製品		家具		金属製 家具
	めん類	そう菜	清涼飲料	酒類	茶・コ-ヒー	飼料	たばこ		工業	工業	工業	工業	
ウェイト	0.0	0.0	558.6	159.9	0.1	35.3	0.0	458.9	91.4	91.4	13.2	10.8	
令和元年	I期	-	-	x	97.0	x	95.8	-	102.3	104.0	104.0	104.9	x
	II期	-	-	x	92.3	x	104.0	-	101.1	99.7	99.7	104.3	x
	III期	-	-	x	95.5	x	99.8	-	102.7	102.0	102.0	110.0	x
	IV期	-	-	x	96.0	x	101.2	-	107.2	101.3	101.3	106.9	x
令和2年	I期	-	-	x	99.2	x	107.5	-	107.8	101.5	101.5	104.1	x
	II期	-	-	x	97.9	x	105.0	-	97.1	105.7	105.7	98.1	x
	III期	-	-	x	102.4	x	94.1	-	94.8	99.3	99.3	92.0	x
	IV期	-	-	x	100.2	x	92.1	-	99.9	93.4	93.4	105.2	x
令和3年	I期	-	-	x	96.2	x	92.4	-	109.3	103.3	103.3	115.6	x
	II期	-	-	x	93.0	x	88.4	-	119.5	109.7	109.7	106.8	x
	III期	-	-	x	92.1	x	89.9	-	113.8	114.6	114.6	107.4	x
	IV期	-	-	x	92.3	x	92.4	-	103.3	125.9	125.9	122.4	x
令和4年	I期	-	-	x	85.1	x	87.4	-	93.9	121.1	121.1	126.2	x
	II期	-	-	x	85.0	x	90.3	-	94.8	119.3	119.3	147.7	x
	III期	-	-	x	79.9	x	107.9	-	96.1	112.6	112.6	148.5	x
	IV期	-	-	x	81.4	x	102.2	-	99.0	113.0	113.0	102.0	x
令和5年	I期	-	-	x	79.8	x	108.0	-	106.0	116.0	116.0	116.4	x
	II期	-	-	x	84.0	x	117.6	-	110.2	117.2	117.2	150.8	x
	III期	-	-	x	85.7	x	118.9	-	113.2	120.8	120.8	153.5	x
	IV期	-	-	x	110.7	x	117.8	-	112.7	117.5	117.5	167.9	x
令和元年	1月	-	-	x	102.5	x	98.5	-	102.9	102.8	102.8	113.0	x
	2月	-	-	x	87.0	x	94.5	-	102.8	104.0	104.0	105.7	x
	3月	-	-	x	101.6	x	94.5	-	101.2	105.1	105.1	96.0	x
	4月	-	-	x	89.2	x	103.9	-	101.1	99.9	99.9	100.6	x
	5月	-	-	x	94.5	x	104.9	-	101.8	98.7	98.7	109.7	x
	6月	-	-	x	93.3	x	103.3	-	100.3	100.6	100.6	102.5	x
	7月	-	-	x	92.1	x	107.1	-	101.9	99.3	99.3	112.9	x
	8月	-	-	x	98.5	x	104.3	-	103.1	102.2	102.2	117.6	x
	9月	-	-	x	95.9	x	87.9	-	103.0	104.6	104.6	99.4	x
	10月	-	-	x	93.1	x	100.5	-	107.4	103.7	103.7	113.9	x
	11月	-	-	x	93.6	x	99.9	-	106.2	98.3	98.3	106.7	x
	12月	-	-	x	101.4	x	103.2	-	107.9	101.9	101.9	100.0	x
令和2年	1月	-	-	x	96.3	x	106.2	-	109.4	100.4	100.4	106.4	x
	2月	-	-	x	99.9	x	108.1	-	106.4	100.7	100.7	101.9	x
	3月	-	-	x	101.3	x	108.1	-	107.7	103.3	103.3	104.1	x
	4月	-	-	x	97.8	x	107.2	-	102.1	105.4	105.4	105.4	x
	5月	-	-	x	100.2	x	107.1	-	94.3	109.1	109.1	88.5	x
	6月	-	-	x	95.7	x	100.6	-	95.0	102.7	102.7	100.3	x
	7月	-	-	x	107.4	x	92.8	-	96.3	103.3	103.3	93.1	x
	8月	-	-	x	99.6	x	95.3	-	93.2	100.1	100.1	86.8	x
	9月	-	-	x	100.2	x	94.3	-	95.0	94.6	94.6	96.2	x
	10月	-	-	x	102.9	x	87.5	-	96.9	88.6	88.6	105.1	x
	11月	-	-	x	101.4	x	94.9	-	99.6	94.0	94.0	102.3	x
	12月	-	-	x	96.3	x	93.8	-	103.3	97.6	97.6	108.2	x
令和3年	1月	-	-	x	98.7	x	90.8	-	105.2	103.2	103.2	108.0	x
	2月	-	-	x	94.6	x	96.6	-	109.2	103.6	103.6	122.8	x
	3月	-	-	x	95.3	x	89.7	-	113.6	103.2	103.2	116.0	x
	4月	-	-	x	96.6	x	86.2	-	119.2	104.4	104.4	106.6	x
	5月	-	-	x	91.6	x	85.8	-	116.9	108.5	108.5	105.9	x
	6月	-	-	x	90.8	x	93.1	-	122.4	116.2	116.2	108.0	x
	7月	-	-	x	91.0	x	87.3	-	115.6	109.0	109.0	106.3	x
	8月	-	-	x	93.1	x	89.8	-	113.9	116.9	116.9	103.1	x
	9月	-	-	x	92.3	x	92.7	-	112.0	118.0	118.0	112.8	x
	10月	-	-	x	98.5	x	95.0	-	104.7	122.1	122.1	108.0	x
	11月	-	-	x	91.0	x	92.7	-	103.2	128.1	128.1	125.2	x
	12月	-	-	x	87.5	x	89.4	-	102.1	127.6	127.6	134.1	x
令和4年	1月	-	-	x	85.4	x	87.0	-	96.7	124.7	124.7	114.8	x
	2月	-	-	x	88.0	x	87.8	-	92.5	119.3	119.3	125.2	x
	3月	-	-	x	82.0	x	87.5	-	92.5	119.4	119.4	138.5	x
	4月	-	-	x	85.3	x	88.4	-	93.3	118.9	118.9	138.0	x
	5月	-	-	x	84.6	x	87.6	-	94.2	123.0	123.0	146.5	x
	6月	-	-	x	85.0	x	94.9	-	97.0	115.9	115.9	158.7	x
	7月	-	-	x	83.9	x	113.8	-	95.4	114.3	114.3	146.5	x
	8月	-	-	x	82.1	x	104.8	-	96.3	111.3	111.3	154.9	x
	9月	-	-	x	73.7	x	105.0	-	96.7	112.3	112.3	144.0	x
	10月	-	-	x	77.6	x	102.1	-	97.4	112.2	112.2	98.7	x
	11月	-	-	x	81.5	x	101.1	-	99.9	113.4	113.4	108.0	x
	12月	-	-	x	85.2	x	103.3	-	99.7	113.5	113.5	99.3	x
令和5年	1月	-	-	x	79.0	x	107.9	-	104.5	117.4	117.4	116.5	x
	2月	-	-	x	80.3	x	101.8	-	106.2	115.8	115.8	109.6	x
	3月	-	-	x	80.0	x	114.2	-	107.2	114.7	114.7	123.0	x
	4月	-	-	x	79.5	x	125.5	-	107.3	111.8	111.8	144.5	x
	5月	-	-	x	87.8	x	116.6	-	111.1	117.7	117.7	166.4	x
	6月	-	-	x	84.8	x	110.6	-	112.2	122.0	122.0	141.5	x
	7月	-	-	x	85.7	x	122.1	-	113.3	122.6	122.6	145.8	x
	8月	-	-	x	87.5	x	120.3	-	113.5	122.4	122.4	158.1	x
	9月	-	-	x	83.9	x	114.2	-	112.7	117.4	117.4	156.7	x
	10月	-	-	x	102.1	x	118.0	-	111.9	117.5	117.5	160.5	x
	11月	-	-	x	121.8	x	118.5	-	113.8	117.0	117.0	179.4	x
	12月	-	-	x	108.2	x	116.9	-	112.5	117.9	117.9	163.7	x

10 業種分類別在庫指数(季節調整済指数)

分類												
	木製家具	印刷業	印刷	木材・木製品工業	木材・木製品	その他製品工業	ピアノ	電子楽器	管楽器	玩具	C D 類	
時系列	ウエイト	2.4	0.0	0.0	118.9	118.9	235.4	34.4	16.7	61.7	119.8	2.8
令和元年	I 期	x	-	-	100.9	100.9	102.3	90.1	158.4	x	x	x
	II 期	x	-	-	101.9	101.9	100.9	97.5	167.8	x	x	x
	III 期	x	-	-	102.6	102.6	102.5	89.9	177.2	x	x	x
	IV 期	x	-	-	104.4	104.4	110.4	99.3	167.4	x	x	x
令和2年	I 期	x	-	-	107.0	107.0	111.1	96.7	135.9	x	x	x
	II 期	x	-	-	99.4	99.4	92.5	102.6	92.2	x	x	x
	III 期	x	-	-	97.1	97.1	92.0	108.3	59.9	x	x	x
	IV 期	x	-	-	96.8	96.8	103.3	91.4	98.5	x	x	x
令和3年	I 期	x	-	-	94.8	94.8	118.9	85.1	127.4	x	x	x
	II 期	x	-	-	91.8	91.8	138.4	81.6	150.1	x	x	x
	III 期	x	-	-	88.0	88.0	127.6	75.0	117.9	x	x	x
	IV 期	x	-	-	83.4	83.4	103.1	73.5	64.0	x	x	x
令和4年	I 期	x	-	-	84.7	84.7	86.4	70.7	65.0	x	x	x
	II 期	x	-	-	89.8	89.8	84.3	71.5	89.3	x	x	x
	III 期	x	-	-	96.1	96.1	86.8	74.0	188.2	x	x	x
	IV 期	x	-	-	105.5	105.5	90.1	75.0	241.9	x	x	x
令和5年	I 期	x	-	-	109.7	109.7	100.0	104.3	226.8	x	x	x
	II 期	x	-	-	112.3	112.3	104.2	102.7	184.3	x	x	x
	III 期	x	-	-	117.8	117.8	105.7	128.3	172.9	x	x	x
	IV 期	x	-	-	118.1	118.1	104.6	157.3	158.9	x	x	x
令和元年	1月	x	-	-	100.6	100.6	103.7	94.8	161.9	x	x	x
	2月	x	-	-	101.2	101.2	103.6	88.0	171.5	x	x	x
	3月	x	-	-	100.9	100.9	99.6	87.5	141.8	x	x	x
	4月	x	-	-	101.2	101.2	101.5	94.9	149.0	x	x	x
	5月	x	-	-	101.5	101.5	103.4	106.9	184.4	x	x	x
	6月	x	-	-	103.0	103.0	97.7	90.8	170.0	x	x	x
	7月	x	-	-	99.5	99.5	103.3	90.6	191.6	x	x	x
	8月	x	-	-	105.4	105.4	101.7	87.2	170.0	x	x	x
	9月	x	-	-	103.0	103.0	102.6	92.0	169.9	x	x	x
	10月	x	-	-	105.0	105.0	108.9	96.5	190.4	x	x	x
	11月	x	-	-	102.8	102.8	110.7	103.0	160.7	x	x	x
	12月	x	-	-	105.4	105.4	111.5	98.4	151.2	x	x	x
令和2年	1月	x	-	-	106.1	106.1	114.6	102.1	150.4	x	x	x
	2月	x	-	-	109.4	109.4	108.5	85.5	128.2	x	x	x
	3月	x	-	-	105.4	105.4	110.1	102.6	129.2	x	x	x
	4月	x	-	-	101.6	101.6	101.0	96.5	119.0	x	x	x
	5月	x	-	-	99.1	99.1	87.3	98.4	96.6	x	x	x
	6月	x	-	-	97.4	97.4	89.1	112.9	60.9	x	x	x
	7月	x	-	-	97.1	97.1	92.8	114.8	57.8	x	x	x
	8月	x	-	-	96.5	96.5	89.3	110.0	59.0	x	x	x
	9月	x	-	-	97.6	97.6	93.9	100.1	62.8	x	x	x
	10月	x	-	-	96.9	96.9	99.0	95.5	72.4	x	x	x
	11月	x	-	-	98.0	98.0	102.2	90.5	73.1	x	x	x
	12月	x	-	-	95.6	95.6	108.7	88.2	150.0	x	x	x
令和3年	1月	x	-	-	96.2	96.2	110.4	81.7	119.6	x	x	x
	2月	x	-	-	95.2	95.2	118.8	90.9	119.2	x	x	x
	3月	x	-	-	93.0	93.0	127.5	82.8	143.4	x	x	x
	4月	x	-	-	93.0	93.0	139.8	87.5	158.5	x	x	x
	5月	x	-	-	92.3	92.3	134.4	83.5	134.1	x	x	x
	6月	x	-	-	90.2	90.2	141.0	73.8	157.8	x	x	x
	7月	x	-	-	89.2	89.2	132.5	65.3	149.7	x	x	x
	8月	x	-	-	87.9	87.9	127.7	76.2	114.7	x	x	x
	9月	x	-	-	86.9	86.9	122.5	83.6	89.2	x	x	x
	10月	x	-	-	84.8	84.8	106.8	72.5	75.8	x	x	x
	11月	x	-	-	82.4	82.4	102.6	77.6	50.2	x	x	x
	12月	x	-	-	83.1	83.1	99.9	70.3	66.1	x	x	x
令和4年	1月	x	-	-	82.4	82.4	92.8	81.4	59.5	x	x	x
	2月	x	-	-	81.7	81.7	86.6	72.0	73.7	x	x	x
	3月	x	-	-	90.1	90.1	79.9	58.8	61.7	x	x	x
	4月	x	-	-	89.1	89.1	83.1	70.9	72.9	x	x	x
	5月	x	-	-	87.2	87.2	84.1	68.6	85.2	x	x	x
	6月	x	-	-	93.2	93.2	85.8	75.1	109.7	x	x	x
	7月	x	-	-	94.0	94.0	85.5	73.6	134.8	x	x	x
	8月	x	-	-	97.2	97.2	86.9	70.0	187.9	x	x	x
	9月	x	-	-	97.1	97.1	87.9	78.5	241.9	x	x	x
	10月	x	-	-	102.1	102.1	88.3	78.3	239.5	x	x	x
	11月	x	-	-	105.0	105.0	92.0	68.6	257.6	x	x	x
	12月	x	-	-	109.4	109.4	90.0	78.1	228.6	x	x	x
令和5年	1月	x	-	-	109.8	109.8	96.6	89.0	226.1	x	x	x
	2月	x	-	-	110.6	110.6	101.5	101.3	218.7	x	x	x
	3月	x	-	-	108.6	108.6	101.9	122.5	235.7	x	x	x
	4月	x	-	-	108.5	108.5	102.9	94.1	202.4	x	x	x
	5月	x	-	-	113.2	113.2	105.3	113.1	176.9	x	x	x
	6月	x	-	-	115.3	115.3	104.3	100.9	173.5	x	x	x
	7月	x	-	-	117.1	117.1	105.6	115.0	170.1	x	x	x
	8月	x	-	-	116.2	116.2	106.3	132.7	170.4	x	x	x
	9月	x	-	-	120.0	120.0	105.1	137.2	178.2	x	x	x
	10月	x	-	-	117.2	117.2	103.6	148.3	166.9	x	x	x
	11月	x	-	-	118.8	118.8	106.7	155.3	166.9	x	x	x
	12月	x	-	-	118.2	118.2	103.6	168.2	143.0	x	x	x

11 特殊分類別(財別)生産指数(原指数)

分類 時系列	鉱工業	最終 需要財	投資財			消費財	耐久非耐久		生産財	鉱工業用 生産財	その他用 生産財	
			投資財	資本財	建設財		消費財	消費財				
			1277.3	958.7	318.6		3959.4	1317.5				2641.9
ウェイト	10000.0	5236.7	1277.3	958.7	318.6	3959.4	1317.5	2641.9	4763.3	4415.6	347.7	
令和元年	111.4	107.8	115.5	116.6	112.0	105.3	106.5	104.8	115.3	115.2	116.3	
令和2年	100.0	100.0	100.0	100.0	100.0	100.0	100.0	100.0	100.0	100.0	100.0	
令和3年	100.2	95.4	94.6	91.6	103.5	95.6	94.8	96.0	105.4	103.9	124.0	
令和4年	100.4	100.2	96.7	94.8	102.3	101.3	102.2	100.9	100.7	100.4	104.8	
令和5年	99.3	99.2	96.4	95.2	100.2	100.1	102.7	98.9	99.4	99.1	103.8	
令和元年	1月	103.9	96.7	116.3	113.6	124.4	90.3	103.8	83.6	111.8	113.2	94.4
	2月	112.4	107.3	120.3	117.1	130.1	103.1	110.9	99.2	118.1	117.5	125.7
	3月	117.8	111.2	132.4	138.0	115.7	104.3	118.3	97.3	125.1	123.8	140.9
	4月	114.6	110.6	107.0	111.3	94.0	111.8	115.6	109.9	118.9	118.6	123.4
	5月	113.4	115.1	99.9	101.9	93.8	120.0	108.7	125.7	111.5	110.6	123.3
	6月	116.9	117.9	108.3	110.7	101.0	121.0	110.5	126.2	115.7	115.5	118.6
	7月	117.4	112.6	117.7	118.2	116.0	110.9	118.4	107.2	122.8	123.7	111.8
	8月	95.3	92.0	108.7	112.8	96.6	86.6	81.8	89.0	98.9	99.3	93.9
	9月	111.5	106.0	120.3	120.9	118.4	101.4	93.4	105.4	117.7	117.4	120.6
	10月	116.2	116.6	113.1	109.0	125.4	117.7	105.4	123.9	115.9	115.4	121.9
	11月	111.4	108.3	122.6	123.3	120.5	103.6	109.9	100.5	114.9	115.3	109.8
	12月	105.5	99.4	119.1	122.7	108.2	93.1	101.1	89.1	112.2	112.3	111.1
令和2年	1月	100.8	92.7	106.3	109.3	97.4	88.3	94.7	85.1	109.8	110.5	101.2
	2月	103.8	98.4	109.8	113.2	99.8	94.7	99.0	92.6	109.7	109.6	111.5
	3月	113.9	110.0	127.1	133.4	108.2	104.4	115.9	98.7	118.2	117.2	130.3
	4月	91.8	96.5	86.6	82.8	98.1	99.6	69.7	114.5	86.7	85.0	108.2
	5月	78.6	89.2	81.3	83.0	76.4	91.8	68.0	103.7	67.0	65.2	89.0
	6月	96.1	107.4	99.5	100.3	96.8	109.9	112.0	108.9	83.7	82.4	99.9
	7月	101.7	105.8	101.8	101.8	101.9	107.1	122.9	99.2	97.1	97.0	99.2
	8月	87.7	91.7	80.5	80.9	79.1	95.4	84.8	100.6	83.2	84.4	68.0
	9月	106.7	104.0	103.4	103.7	102.3	104.2	108.2	102.2	109.7	111.0	93.2
	10月	108.1	105.0	100.3	94.5	117.7	106.5	108.4	105.5	111.4	112.6	96.5
	11月	105.3	98.4	98.5	94.4	111.0	98.4	107.1	94.0	112.7	113.7	100.5
	12月	105.6	101.0	104.8	102.7	111.4	99.7	109.4	94.9	110.8	111.4	102.5
令和3年	1月	94.0	89.5	93.9	93.2	95.9	88.0	100.6	81.8	99.0	100.9	74.4
	2月	97.5	89.8	93.2	89.4	104.8	88.8	99.4	83.5	106.0	105.5	111.8
	3月	114.7	107.9	116.3	116.5	115.6	105.2	128.2	93.7	122.1	120.6	141.2
	4月	115.4	106.1	94.3	91.4	103.2	109.9	118.2	105.7	125.6	113.4	280.1
	5月	92.8	94.4	81.8	80.5	85.6	98.5	88.7	103.4	91.0	89.9	104.9
	6月	110.5	109.1	92.6	87.6	107.7	114.4	101.0	121.0	112.1	111.6	118.5
	7月	102.8	93.4	94.4	91.1	104.2	93.1	83.1	98.0	113.1	112.4	121.6
	8月	85.2	79.5	78.6	75.5	87.8	79.7	69.4	84.9	91.5	92.1	83.2
	9月	93.1	92.0	91.4	86.4	106.5	92.1	78.3	99.1	94.3	93.2	108.2
	10月	96.6	97.9	95.2	91.5	106.6	98.8	90.8	102.8	95.1	93.7	112.9
	11月	102.2	93.9	101.6	97.0	115.2	91.5	90.3	92.0	111.4	110.4	124.2
	12月	97.0	90.7	101.8	99.6	108.4	87.2	89.4	86.1	103.8	103.5	107.2
令和4年	1月	87.2	81.4	84.2	80.6	95.1	80.4	77.1	82.1	93.7	94.2	87.1
	2月	94.9	88.1	92.3	89.0	102.1	86.7	94.6	82.8	102.5	101.1	119.2
	3月	108.7	104.2	108.9	108.8	109.3	102.7	116.0	96.0	113.7	111.8	138.3
	4月	102.3	102.9	85.7	79.9	103.0	108.5	101.4	112.0	101.6	102.2	94.3
	5月	84.8	86.6	77.1	72.8	90.1	89.6	79.5	94.7	82.8	82.0	93.8
	6月	106.7	113.2	103.4	102.4	106.6	116.3	111.8	118.6	99.6	99.1	105.9
	7月	103.3	103.7	95.1	92.9	101.7	106.4	121.2	99.1	102.9	103.0	101.7
	8月	90.5	88.4	90.9	89.1	96.4	87.6	91.0	85.9	92.8	93.8	80.5
	9月	108.9	110.1	109.2	110.9	104.0	110.4	116.2	107.6	107.6	107.8	104.8
	10月	107.4	110.8	100.2	99.7	101.7	114.2	106.1	118.2	103.7	103.2	108.9
	11月	104.8	103.9	105.8	103.5	112.6	103.3	107.3	101.2	105.7	106.2	100.5
	12月	105.6	109.2	107.0	107.8	104.6	109.9	103.7	113.1	101.7	100.0	122.6
令和5年	1月	88.5	87.6	86.5	85.1	90.5	88.0	98.0	83.1	89.5	89.5	88.5
	2月	94.2	91.6	91.9	87.1	106.0	91.5	96.8	88.9	97.1	96.1	110.9
	3月	108.8	108.7	121.1	122.4	117.4	104.7	114.6	99.8	108.9	107.9	121.3
	4月	101.1	104.0	91.7	90.5	95.4	108.0	106.9	108.5	97.8	97.2	106.3
	5月	92.6	96.1	88.2	86.8	92.4	98.6	102.0	96.9	88.8	88.4	94.0
	6月	110.0	117.2	102.7	100.6	108.8	121.9	114.9	125.4	102.1	102.4	98.8
	7月	101.4	102.7	94.4	91.2	103.9	105.4	101.4	107.5	100.0	100.0	99.0
	8月	86.0	82.9	86.1	85.4	88.4	81.8	80.6	82.4	89.5	89.8	84.7
	9月	99.3	95.1	98.0	99.0	95.2	94.1	96.2	93.1	103.9	103.7	107.2
	10月	107.8	109.5	99.7	99.5	100.4	112.7	107.7	115.1	105.9	105.7	108.3
	11月	103.4	99.5	97.4	94.3	106.6	100.2	108.7	95.9	107.6	107.3	112.2
	12月	98.6	95.7	99.3	99.9	97.5	94.6	104.0	89.9	101.7	100.7	114.2

12 特殊分類別(財別)出荷指数(原指数)

分類 時系列	鉱工業	最終 需要財	投資財			消費財	耐久非耐久		生産財	鉱工業用 生産財	その他用 生産財	
			投資財	資本財	建設財		消費財	消費財				
			1437.6	1145.9	291.7		3705.4	1324.5				2380.9
ウェイト	10000.0	5143.0	1437.6	1145.9	291.7	3705.4	1324.5	2380.9	4857.0	4674.4	182.6	
令和元年	111.2	107.0	113.1	114.1	109.3	104.7	106.3	103.7	115.6	115.5	118.1	
令和2年	100.0	100.0	100.0	100.0	100.0	100.0	100.0	100.0	100.0	100.0	100.0	
令和3年	99.1	94.5	92.9	91.5	98.7	95.1	96.0	94.6	103.9	103.6	110.9	
令和4年	98.6	98.1	94.3	93.0	99.1	99.6	101.0	98.9	99.2	99.2	100.0	
令和5年	98.2	98.3	94.9	94.4	96.8	99.7	104.0	97.2	98.1	97.9	103.2	
令和元年	1月	103.7	96.3	112.1	109.8	121.1	90.1	106.7	80.9	111.7	112.2	97.8
	2月	111.6	106.2	117.9	115.5	127.0	101.7	111.9	96.0	117.3	117.2	119.5
	3月	118.8	114.5	140.4	145.6	119.6	104.4	125.3	92.8	123.4	123.1	131.9
	4月	113.0	107.6	104.2	106.0	96.9	108.9	105.1	111.1	118.7	118.4	124.8
	5月	110.6	111.1	97.5	98.6	93.0	116.4	104.8	122.8	110.0	109.3	130.0
	6月	117.1	118.1	112.6	116.3	98.1	120.2	112.3	124.5	116.2	115.7	128.2
	7月	116.7	109.5	113.4	114.1	110.6	108.0	109.3	107.3	124.3	124.2	126.6
	8月	95.8	91.7	96.9	97.4	94.9	89.7	91.0	89.0	100.0	100.0	101.2
	9月	114.5	111.1	126.9	129.9	115.1	104.9	103.7	105.6	118.0	117.9	120.2
	10月	114.7	111.8	105.3	102.5	116.5	114.3	95.3	124.8	117.8	118.0	114.1
	11月	111.5	106.5	117.4	118.3	113.8	102.3	107.3	99.5	116.8	117.0	111.5
	12月	106.0	99.9	112.7	114.9	104.4	94.9	103.1	90.4	112.5	112.6	111.1
令和2年	1月	100.4	93.3	102.5	102.8	101.1	89.7	96.0	86.2	108.0	108.7	89.8
	2月	104.9	100.4	112.6	113.6	108.8	95.6	102.5	91.8	109.7	109.6	111.5
	3月	117.0	115.1	131.2	137.0	108.6	108.9	127.3	98.7	119.0	118.7	127.2
	4月	89.6	95.3	91.4	90.5	95.0	96.8	65.2	114.4	83.5	83.1	94.6
	5月	76.3	87.4	82.9	84.6	76.0	89.1	59.3	105.7	64.5	63.5	90.5
	6月	94.8	106.0	96.5	98.1	90.2	109.7	109.6	109.8	83.0	82.3	101.8
	7月	99.7	102.2	96.7	96.5	97.6	104.3	118.0	96.7	97.0	96.8	103.4
	8月	89.2	92.2	81.5	80.5	85.2	96.4	93.4	98.0	86.0	86.1	83.8
	9月	108.7	105.9	104.9	105.1	104.2	106.3	111.6	103.4	111.6	112.1	98.2
	10月	108.6	102.8	96.1	91.4	114.5	105.5	104.4	106.0	114.8	115.4	98.8
	11月	104.8	97.5	98.4	95.7	108.8	97.1	103.4	93.6	112.7	113.2	97.5
	12月	106.0	101.9	105.4	104.2	109.9	100.5	109.3	95.7	110.2	110.5	102.8
令和3年	1月	94.0	88.9	93.7	93.0	96.2	87.0	97.1	81.4	99.4	100.1	80.6
	2月	98.3	91.9	92.7	90.2	102.7	91.5	109.0	81.8	105.2	105.5	96.1
	3月	116.1	110.7	119.2	121.5	110.2	107.4	135.6	91.7	121.9	121.6	128.5
	4月	107.3	99.4	88.2	86.0	96.7	103.7	103.4	103.9	115.6	113.4	170.4
	5月	91.1	92.0	81.1	81.3	80.1	96.3	88.4	100.6	90.1	89.2	114.0
	6月	108.1	104.8	88.3	85.3	100.0	111.1	97.1	118.9	111.6	111.5	114.5
	7月	102.4	94.2	91.3	89.4	98.4	95.3	90.4	98.1	111.1	110.8	117.5
	8月	85.2	79.8	81.6	79.4	90.1	79.1	75.1	81.4	90.8	90.6	96.1
	9月	92.1	92.5	94.4	91.0	107.9	91.8	84.5	95.8	91.7	91.6	93.9
	10月	95.4	95.4	91.2	89.0	99.8	97.1	86.3	103.1	95.3	94.8	109.4
	11月	101.8	92.2	95.3	93.3	103.0	91.0	92.5	90.2	111.9	111.9	112.6
	12月	96.8	92.2	98.3	98.0	99.8	89.8	93.1	88.0	101.7	101.9	96.8
令和4年	1月	85.9	81.9	84.7	83.3	90.2	80.8	79.4	81.6	90.1	90.5	81.8
	2月	93.8	87.2	89.5	86.8	100.0	86.3	93.4	82.4	100.9	101.0	97.3
	3月	108.8	106.0	110.0	111.2	105.5	104.5	121.7	94.9	111.6	111.0	127.6
	4月	99.8	99.2	79.8	76.0	94.5	106.7	97.7	111.8	100.5	100.3	104.2
	5月	82.9	85.3	75.5	72.9	85.3	89.2	85.7	91.1	80.3	79.3	106.0
	6月	103.9	108.8	98.6	97.9	101.4	112.7	106.7	116.1	98.8	98.5	106.7
	7月	100.3	97.9	89.8	87.5	99.0	101.1	110.2	96.0	102.8	102.8	103.5
	8月	90.3	88.7	89.2	87.1	97.6	88.4	95.3	84.6	92.0	92.2	87.1
	9月	106.8	108.8	112.7	111.7	116.6	107.2	110.9	105.2	104.8	105.5	87.6
	10月	104.1	105.9	96.1	95.7	97.8	109.7	100.6	114.8	102.3	102.2	102.8
	11月	103.0	99.7	100.5	100.1	102.0	99.4	104.9	96.4	106.5	106.8	99.2
	12月	104.0	108.1	104.9	106.3	99.2	109.4	105.4	111.6	99.6	99.7	96.7
令和5年	1月	88.1	88.3	84.6	82.2	93.9	89.7	104.2	81.6	87.8	88.1	81.5
	2月	92.9	91.0	90.2	87.1	102.5	91.3	101.8	85.4	95.0	94.6	105.5
	3月	111.2	114.3	123.9	123.8	124.4	110.6	131.9	98.7	107.9	107.4	119.4
	4月	96.4	97.3	85.4	84.8	87.6	102.0	94.0	106.4	95.4	95.1	103.6
	5月	88.6	89.7	84.8	84.9	84.5	91.6	89.6	92.8	87.4	87.0	95.9
	6月	105.8	111.2	98.9	100.5	92.8	116.0	106.2	121.4	100.1	99.9	105.0
	7月	100.7	102.1	91.8	90.8	95.6	106.1	105.6	106.4	99.3	99.1	102.5
	8月	88.1	85.5	85.8	84.7	89.8	85.4	89.6	83.1	90.9	90.9	91.1
	9月	102.0	100.9	105.1	107.1	97.3	99.2	108.4	94.1	103.2	103.3	102.5
	10月	106.4	106.9	94.9	94.2	97.5	111.6	110.3	112.3	105.8	105.8	107.0
	11月	100.3	96.1	94.1	92.4	100.7	96.9	103.7	93.2	104.8	104.4	113.5
	12月	98.2	96.6	99.4	100.6	94.9	95.5	103.2	91.3	99.8	99.4	111.1

13 特殊分類別(財別)在庫指数(原指数)

分類												
	鉱工業	最終 需要財	投資財	資本財	建設財	消費財	耐久 消費財	非耐久 消費財	生産財	鉱工業用 生産財	その他用 生産財	
時系列												
ウェイト	10000.0	5103.1	1919.2	1646.3	272.9	3183.9	1597.2	1586.7	4896.9	4258.4	638.5	
令和元年	96.1	95.8	100.6	99.1	110.1	92.8	88.7	97.0	96.4	96.8	94.1	
令和2年	100.0	100.0	100.0	100.0	100.0	100.0	100.0	100.0	100.0	100.0	100.0	
令和3年	98.8	103.2	98.6	98.4	100.3	105.9	108.3	103.5	94.3	96.3	80.2	
令和4年	101.5	107.3	105.0	103.3	115.4	108.6	119.0	98.2	95.5	97.4	82.8	
令和5年	105.0	113.7	115.8	115.8	115.8	112.4	120.1	104.7	96.0	97.9	83.3	
令和元年	1月	97.4	101.1	99.7	97.6	112.6	101.9	116.8	86.9	93.6	93.8	92.1
	2月	95.0	95.5	101.0	99.1	112.4	92.3	94.7	89.8	94.5	94.6	93.8
	3月	93.8	92.8	90.1	87.5	106.3	94.4	90.6	98.2	94.8	95.5	90.0
	4月	93.9	91.6	97.5	96.2	105.5	88.0	84.1	92.0	96.3	96.8	93.3
	5月	94.7	93.6	101.4	100.3	107.6	89.0	80.0	97.9	95.9	96.0	95.3
	6月	95.6	92.4	97.1	95.3	107.5	89.5	74.0	105.1	99.0	99.0	99.4
	7月	97.4	95.9	101.3	100.1	108.3	92.7	78.4	107.0	98.9	99.0	98.0
	8月	99.3	99.2	113.3	114.5	106.1	90.6	80.0	101.4	99.4	100.0	95.3
	9月	94.0	89.4	94.7	92.9	105.8	86.2	71.3	101.2	98.8	100.0	90.6
	10月	97.1	98.8	102.0	100.1	113.3	96.8	99.3	94.3	95.4	95.5	94.3
	11月	97.8	100.2	102.1	99.8	116.3	99.0	99.5	98.4	95.4	95.4	95.0
	12月	97.1	98.9	107.5	105.6	118.9	93.7	95.9	91.5	95.1	95.6	91.8
令和2年	1月	100.6	105.1	112.1	112.1	112.0	100.9	108.9	92.8	96.0	96.3	94.0
	2月	99.4	104.5	107.0	107.9	101.8	103.0	107.9	98.0	94.1	94.5	91.6
	3月	94.9	93.6	96.9	96.7	98.2	91.6	84.4	98.9	96.3	97.9	85.2
	4月	97.0	92.3	97.9	97.7	99.2	88.9	76.4	101.5	101.8	101.7	102.4
	5月	102.0	96.4	96.9	96.3	100.5	96.1	86.9	105.4	107.7	107.7	108.0
	6月	103.1	99.1	97.6	96.7	102.9	100.1	94.1	106.1	107.2	106.5	111.6
	7月	104.9	104.4	103.3	103.0	105.2	105.0	101.6	108.5	105.5	104.4	113.0
	8月	101.4	99.8	102.0	102.5	99.5	98.4	93.6	103.3	103.0	103.1	102.7
	9月	99.8	97.3	97.3	97.4	96.8	97.4	94.8	100.0	102.4	102.4	102.6
	10月	96.9	100.4	99.3	100.1	94.4	101.1	105.4	96.8	93.2	91.9	101.7
	11月	100.1	103.5	96.7	96.7	96.1	107.6	116.2	99.0	96.7	96.4	98.2
	12月	99.9	103.6	93.1	93.0	93.4	109.9	129.9	89.8	96.1	97.2	89.0
令和3年	1月	102.4	109.8	95.0	95.7	90.5	118.8	146.2	91.2	94.6	96.3	83.1
	2月	100.2	103.1	95.3	94.9	97.3	107.8	118.8	96.8	97.1	98.9	85.4
	3月	95.1	95.3	87.4	86.2	94.5	100.0	99.7	100.4	94.8	96.6	82.9
	4月	98.8	105.0	97.6	97.8	96.9	109.5	116.6	102.4	92.3	94.7	76.5
	5月	97.8	102.6	99.6	99.7	99.3	104.4	100.3	108.4	92.9	95.7	74.1
	6月	100.1	106.6	102.3	102.3	102.1	109.1	103.1	115.2	93.5	95.8	78.0
	7月	99.4	105.0	104.2	103.9	105.8	105.6	100.9	110.3	93.5	95.7	78.3
	8月	97.6	100.9	97.3	96.8	100.5	103.0	95.7	110.3	94.1	97.2	73.4
	9月	98.5	98.7	95.8	95.8	95.8	100.4	91.6	109.3	98.3	100.6	82.6
	10月	98.1	100.6	99.7	99.7	100.1	101.1	99.8	102.5	95.4	97.7	79.7
	11月	98.7	104.9	103.8	103.0	109.0	105.6	108.8	102.4	92.3	93.7	82.5
	12月	99.1	105.6	105.5	104.6	111.3	105.6	118.4	92.8	92.3	93.2	85.8
令和4年	1月	98.1	98.4	102.1	100.2	113.7	96.3	99.9	92.6	97.8	99.5	86.4
	2月	102.5	108.1	105.1	103.7	113.3	109.9	123.5	96.2	96.6	97.3	92.3
	3月	96.1	98.4	94.7	91.6	113.6	100.6	101.9	99.3	93.8	95.4	83.5
	4月	97.0	98.7	100.9	97.7	120.5	97.3	99.4	95.3	95.2	97.4	80.4
	5月	97.1	97.8	99.6	95.9	121.7	96.7	92.7	100.7	96.3	99.8	73.3
	6月	100.4	103.5	100.8	97.0	123.8	105.0	103.9	106.2	97.3	100.2	77.7
	7月	103.9	111.1	106.9	104.4	121.9	113.7	122.4	104.9	96.4	99.0	79.3
	8月	102.4	109.7	106.5	104.2	120.2	111.7	124.9	98.4	94.8	97.4	77.4
	9月	102.6	109.4	98.7	97.6	105.3	115.9	134.8	96.8	95.6	96.9	86.7
	10月	103.6	112.4	105.2	105.2	105.1	116.8	139.1	94.3	94.4	95.6	86.7
	11月	109.1	124.1	126.4	128.8	111.9	122.8	143.9	101.6	93.4	95.0	82.6
	12月	105.3	115.5	113.4	113.3	113.9	116.7	141.8	91.5	94.6	95.7	87.5
令和5年	1月	105.8	114.8	116.3	117.4	109.4	113.9	135.3	92.2	96.4	96.9	93.3
	2月	104.0	112.4	103.6	102.3	111.2	117.7	129.7	105.7	95.2	96.1	88.8
	3月	101.3	108.9	109.6	111.1	100.6	108.4	112.0	104.8	93.4	95.1	82.1
	4月	103.1	110.4	116.5	118.1	106.3	106.7	108.5	104.9	95.6	97.1	85.6
	5月	107.3	115.6	120.4	121.8	111.6	112.8	111.5	114.1	98.6	100.0	89.1
	6月	109.2	117.7	120.0	119.8	121.2	116.2	114.5	117.9	100.4	102.3	87.4
	7月	105.2	111.6	120.6	119.5	126.9	106.1	102.1	110.1	98.6	100.8	84.0
	8月	105.6	113.8	120.4	120.2	122.0	109.8	119.5	100.1	97.0	99.8	78.1
	9月	103.7	110.5	107.7	106.1	117.7	112.1	127.2	97.0	96.7	99.5	78.2
	10月	103.1	112.5	116.4	115.9	119.3	110.2	119.2	101.0	93.3	95.4	79.3
	11月	106.6	118.8	119.0	118.4	122.7	118.6	127.6	109.5	93.8	96.2	77.9
	12月	105.5	117.2	118.9	118.7	120.5	116.2	133.8	98.5	93.3	96.0	75.2

14 特殊分類別(財別)生産指数(季節調整済指数)

時系列	分類	鉱工業	最終							生産財	鉱工業用 生産財	その他用 生産財
			需要財	投資財	資本財	建設財	消費財	耐久	非耐久			
								消費財	消費財			
ウェイト	10000.0	5236.7	1277.3	958.7	318.6	3959.4	1317.5	2641.9	4763.3	4415.6	347.7	
令和元年	I期	112.5	108.8	119.4	117.4	124.5	104.9	108.0	104.3	117.1	117.5	114.8
	II期	114.2	108.9	115.8	118.2	105.9	107.0	107.7	106.0	119.5	119.2	119.2
	III期	110.3	106.6	117.4	119.7	112.2	103.2	101.6	103.5	114.9	114.8	117.3
	IV期	108.2	106.5	110.5	112.6	105.7	105.1	107.6	104.2	109.7	109.2	114.0
令和2年	I期	106.8	103.7	109.7	111.8	102.8	101.4	101.0	102.9	111.1	111.7	108.5
	II期	88.4	93.0	97.9	97.2	97.9	91.7	80.5	96.3	82.1	80.6	96.6
	III期	100.8	103.9	96.3	96.8	96.1	106.5	109.1	104.5	97.8	98.3	94.3
	IV期	103.9	100.0	95.1	92.6	102.9	101.9	109.8	98.5	107.5	107.9	100.0
令和3年	I期	102.0	98.5	97.1	94.3	105.3	98.7	105.7	95.7	106.5	107.2	100.0
	II期	106.4	98.8	98.9	95.7	106.4	99.0	101.0	97.1	114.6	110.4	162.2
	III期	95.7	91.2	89.5	85.9	102.0	91.6	80.2	97.3	101.0	100.2	114.8
	IV期	96.5	92.9	93.6	91.4	100.6	92.7	91.3	93.8	99.6	98.2	114.6
令和4年	I期	96.9	93.7	91.7	88.1	102.5	94.3	92.0	96.1	101.0	100.8	107.1
	II期	98.2	96.3	97.3	93.4	107.0	96.5	96.0	95.8	99.6	99.8	96.3
	III期	102.9	104.0	100.1	99.3	103.8	104.9	113.3	100.8	102.2	102.1	106.5
	IV期	104.0	106.6	98.1	98.4	97.9	109.6	107.6	111.3	100.6	99.4	110.8
令和5年	I期	98.6	99.8	96.8	94.3	102.8	100.9	101.4	100.9	96.9	96.8	100.1
	II期	100.5	100.4	101.2	100.3	103.2	100.6	104.9	98.9	100.4	100.4	99.3
	III期	98.1	97.4	94.8	93.4	99.4	97.5	97.9	97.3	99.0	98.5	108.3
	IV期	99.7	98.5	93.3	92.6	96.3	100.5	106.7	97.7	101.5	100.7	108.9
令和元年	1月	111.7	108.2	120.8	118.1	129.3	104.0	109.3	101.1	116.4	116.7	108.2
	2月	112.9	110.5	120.3	117.8	128.2	107.5	108.2	108.7	116.5	117.5	117.4
	3月	113.0	107.6	117.2	116.2	116.1	103.3	106.4	103.0	118.4	118.2	118.9
	4月	113.0	108.8	118.2	122.0	100.2	106.2	108.0	103.9	117.1	116.9	116.8
	5月	117.6	111.3	116.6	119.1	108.8	110.0	111.3	111.2	122.7	122.5	120.1
	6月	112.0	106.6	112.6	113.6	108.8	104.8	103.7	103.0	118.7	118.3	120.6
	7月	112.2	107.2	115.0	116.3	111.5	104.2	103.5	105.1	117.4	118.2	108.4
	8月	108.4	105.7	123.9	128.6	110.6	100.6	100.4	100.3	113.1	112.8	118.3
	9月	110.2	107.0	113.2	114.3	114.4	104.9	101.0	105.2	114.1	113.5	125.3
	10月	109.8	109.4	108.6	109.4	109.0	109.1	105.7	111.2	110.3	109.1	116.9
	11月	109.6	109.3	113.8	117.0	105.5	107.9	114.2	105.9	109.6	109.1	110.9
	12月	105.2	100.9	109.1	111.3	102.5	98.4	102.8	95.6	109.3	109.3	114.3
令和2年	1月	108.2	103.4	109.8	112.6	101.4	101.3	100.3	101.9	113.9	113.8	116.7
	2月	105.5	103.1	108.7	111.8	101.9	101.6	101.5	103.7	110.2	112.0	105.5
	3月	106.7	104.6	110.5	111.0	105.1	101.4	101.1	103.0	109.1	109.3	103.3
	4月	89.8	93.8	95.1	90.5	103.0	93.4	65.4	105.8	85.4	83.8	101.4
	5月	85.7	89.9	97.9	99.4	92.5	88.2	74.2	95.1	78.0	76.4	93.3
	6月	89.6	95.2	100.8	101.6	98.1	93.6	102.0	88.1	83.0	81.7	95.0
	7月	97.3	101.3	99.6	100.3	98.2	101.2	107.0	97.7	92.5	92.3	96.9
	8月	101.8	107.5	93.5	93.6	93.3	113.3	106.9	115.5	97.0	97.5	91.5
	9月	103.3	102.8	95.8	96.6	96.8	105.0	113.3	100.4	104.0	105.1	94.5
	10月	103.7	99.2	97.7	95.3	105.7	99.5	110.4	95.6	108.4	108.7	95.8
	11月	104.3	99.7	92.5	90.2	99.5	102.6	110.1	99.3	108.2	108.4	103.0
	12月	103.7	101.2	95.0	92.4	103.6	103.6	108.9	100.7	105.9	106.6	101.2
令和3年	1月	103.7	102.1	99.8	97.9	105.0	103.0	112.1	98.1	106.3	107.5	91.9
	2月	98.0	93.2	93.6	90.4	103.8	93.7	96.9	93.2	104.1	105.3	103.1
	3月	104.4	100.1	98.0	94.7	107.1	99.5	108.0	95.7	109.0	108.8	104.9
	4月	112.1	102.0	103.0	99.9	106.8	101.8	111.5	95.5	123.4	111.6	261.2
	5月	103.6	97.2	100.2	98.2	104.7	97.1	99.0	97.2	108.7	108.3	112.5
	6月	103.4	97.1	93.6	88.9	107.8	98.2	92.4	98.6	111.8	111.3	113.0
	7月	99.9	90.7	93.8	91.0	103.0	89.2	73.5	97.7	109.6	108.8	122.7
	8月	97.4	92.6	90.0	86.6	101.4	94.1	86.0	97.6	104.2	103.9	111.0
	9月	89.7	90.2	84.7	80.1	101.5	91.5	81.0	96.6	89.3	88.0	110.6
	10月	94.2	93.6	93.8	92.5	99.1	93.6	94.2	94.1	94.4	92.1	115.7
	11月	99.8	94.2	94.2	91.7	101.5	94.3	90.3	96.5	104.7	103.1	123.3
	12月	95.4	90.8	92.7	90.0	101.2	90.2	89.4	90.8	99.7	99.5	104.8
令和4年	1月	95.3	92.0	88.5	83.8	102.5	93.1	85.9	97.1	99.5	99.1	106.1
	2月	96.2	92.6	94.0	91.2	102.7	92.8	92.7	93.7	101.5	101.9	111.2
	3月	99.1	96.6	92.7	89.3	102.3	97.0	97.4	97.6	102.0	101.5	103.9
	4月	100.3	99.1	94.5	88.2	108.1	100.6	97.7	100.8	101.4	102.2	90.2
	5月	94.2	89.1	93.1	88.2	107.0	88.7	87.8	89.5	97.9	98.0	97.3
	6月	100.0	100.8	104.4	103.9	105.8	100.1	102.5	97.1	99.4	99.1	101.4
	7月	101.9	102.3	96.2	94.1	103.0	103.4	109.5	99.6	101.3	101.2	105.9
	8月	101.9	102.1	102.7	101.4	108.7	102.5	110.3	98.4	103.3	103.3	105.3
	9月	104.8	107.6	101.3	102.5	99.8	108.9	120.0	104.5	102.0	101.9	108.4
	10月	104.7	105.7	98.5	100.2	95.4	108.1	110.1	108.2	103.2	101.7	111.2
	11月	102.4	104.4	98.0	97.7	99.6	106.6	106.9	106.1	99.3	99.1	99.5
	12月	104.8	109.8	97.7	97.4	98.7	114.1	105.8	119.6	99.2	97.4	121.6
令和5年	1月	98.1	100.3	93.6	92.4	97.5	102.6	107.3	99.4	95.9	95.5	105.4
	2月	98.1	98.2	94.8	90.2	104.5	99.8	99.0	101.2	96.9	96.7	100.2
	3月	99.6	101.0	102.1	100.3	106.3	100.4	97.9	102.0	97.9	98.3	94.7
	4月	99.8	100.0	99.9	99.1	102.4	100.1	103.2	99.1	98.7	97.9	102.3
	5月	99.9	98.8	102.7	101.6	103.3	98.5	106.9	95.9	101.7	102.2	97.5
	6月	101.9	102.3	101.0	100.2	103.8	103.3	104.7	101.6	100.8	101.1	98.0
	7月	99.8	100.7	96.0	93.4	103.1	101.2	94.8	106.2	98.5	98.3	104.1
	8月	97.4	96.5	96.0	95.5	99.3	96.8	98.5	95.4	98.9	98.3	109.3
	9月	97.0	95.0	92.3	91.4	95.9	94.6	100.3	90.3	99.7	98.8	111.5
	10月	101.4	100.2	95.8	96.5	96.0	101.8	105.6	100.3	102.1	101.7	105.2
	11月	99.2	98.2	91.4	90.0	96.0	100.6	107.2	97.5	101.0	99.8	109.2
	12月	98.4	97.2	92.7	91.3	97.0	99.1	107.2	95.3	101.4	100.5	112.2

15 特殊分類別(財別)出荷指数(季節調整済指数)

時系列	分類	鉱工業	最終							生産財	鉱工業用 生産財	その他用 生産財
			需要財	投資財	資本財	建設財	消費財	耐久	非耐久			
								消費財	消費財			
ウェイト		10000.0	5143.0	1437.6	1145.9	291.7	3705.4	1324.5	2380.9	4857.0	4674.4	182.6
令和元年	I期	112.2	107.6	118.4	117.7	121.3	102.4	108.0	100.6	117.4	117.2	118.5
	II期	114.3	109.6	116.0	118.0	107.7	107.8	108.3	105.4	119.6	119.6	124.3
	III期	110.6	106.4	113.4	115.0	106.5	103.9	103.6	104.7	115.3	115.3	117.9
	IV期	107.5	104.4	105.7	106.8	102.3	103.7	104.4	103.3	109.9	109.9	112.7
令和2年	I期	107.7	104.0	107.8	109.1	103.7	102.1	104.0	102.9	112.1	112.0	107.6
	II期	87.4	93.9	99.9	100.8	96.7	92.2	78.1	97.3	80.1	79.7	92.4
	III期	100.8	102.8	95.3	95.0	94.9	106.1	110.3	104.0	99.0	99.1	97.5
	IV期	103.8	99.3	95.2	93.3	103.3	100.9	107.5	97.6	107.6	107.8	100.1
令和3年	I期	102.4	98.2	96.5	95.5	101.6	98.3	106.2	94.7	107.3	107.3	102.2
	II期	103.5	97.0	95.7	94.4	101.8	97.8	99.3	95.0	111.1	110.7	128.2
	III期	94.7	91.1	90.1	87.7	97.6	91.6	85.4	95.4	98.8	98.5	105.8
	IV期	95.7	91.9	90.8	90.0	94.7	92.4	91.7	93.1	98.6	98.2	106.6
令和4年	I期	95.9	92.8	90.1	88.6	97.5	93.4	91.5	95.6	99.5	99.4	102.9
	II期	96.8	95.9	93.7	91.5	102.9	97.1	99.9	93.9	98.2	98.3	101.5
	III期	100.6	100.9	97.9	96.0	102.8	102.1	108.2	98.9	100.6	100.7	96.3
	IV期	101.5	103.1	96.0	96.6	94.7	105.8	104.3	107.5	99.0	98.8	100.5
令和5年	I期	97.8	99.3	95.1	93.1	102.9	100.8	104.7	98.8	95.8	95.6	101.6
	II期	98.1	98.1	98.0	98.6	96.3	98.2	101.2	95.1	98.8	99.0	98.4
	III期	98.3	98.1	94.3	94.1	94.5	99.7	103.9	98.1	98.4	98.2	103.9
	IV期	98.6	97.4	92.4	92.0	94.6	99.3	106.1	96.7	99.7	99.2	110.3
令和元年	1月	112.0	107.1	117.6	116.7	123.3	103.0	112.8	97.2	117.6	117.1	116.7
	2月	112.9	109.4	119.5	118.6	123.7	105.2	107.2	105.7	117.3	117.1	124.1
	3月	111.7	106.2	118.0	117.7	117.0	99.1	104.0	98.9	117.2	117.3	114.6
	4月	112.8	109.7	117.5	120.0	104.7	107.0	107.1	104.0	117.0	117.2	121.8
	5月	116.9	110.4	114.4	116.3	110.2	109.5	112.2	109.0	122.8	122.7	127.2
	6月	113.3	108.6	116.2	117.8	108.2	106.8	105.6	103.1	119.1	118.8	123.8
	7月	112.2	105.9	113.5	114.8	108.7	103.0	101.7	105.6	118.8	118.8	118.6
	8月	108.6	104.6	110.7	112.5	104.7	103.2	103.6	102.5	113.6	113.8	113.7
	9月	110.9	108.8	116.1	117.6	106.0	105.5	105.4	105.9	113.6	113.4	121.4
	10月	108.5	106.8	103.6	104.0	102.6	107.1	101.7	109.1	109.7	109.8	109.6
	11月	109.1	107.3	109.3	111.1	102.7	106.5	108.7	105.7	110.4	110.3	113.4
	12月	104.9	99.1	104.2	105.2	101.5	97.5	102.8	95.2	109.7	109.5	115.0
令和2年	1月	108.1	103.3	106.9	108.6	103.4	101.9	102.0	102.3	113.6	113.4	108.8
	2月	107.1	103.4	107.7	108.9	104.1	102.7	106.1	102.8	112.2	112.2	106.6
	3月	107.8	105.2	108.9	109.7	103.6	101.6	103.9	103.5	110.5	110.5	107.5
	4月	88.8	96.3	102.5	102.6	101.6	94.2	66.5	105.1	82.2	82.2	91.4
	5月	84.1	89.8	99.7	101.9	94.1	87.1	65.4	97.5	75.8	75.2	91.0
	6月	89.4	95.6	97.6	98.0	94.3	95.4	102.4	89.2	82.3	81.7	94.8
	7月	96.0	99.5	97.1	97.3	96.0	100.3	111.7	95.4	92.3	92.1	96.6
	8月	102.7	106.8	93.8	93.5	95.5	112.9	107.5	115.0	99.1	99.3	97.0
	9月	103.6	102.1	94.9	94.1	93.1	105.0	111.6	101.7	105.7	105.9	99.0
	10月	104.3	98.9	95.5	93.1	104.1	99.7	110.5	94.1	109.6	110.1	96.9
	11月	103.6	99.2	93.5	91.8	100.9	101.6	104.7	99.4	107.5	107.6	98.7
	12月	103.5	99.7	96.7	94.9	104.9	101.4	107.3	99.4	105.8	105.8	104.8
令和3年	1月	103.7	100.3	99.6	99.5	103.0	100.7	105.9	97.4	108.0	107.9	101.9
	2月	99.7	95.7	93.7	92.3	100.0	96.4	105.5	92.2	104.7	104.8	99.4
	3月	103.9	98.6	96.3	94.7	101.9	97.7	107.3	94.4	109.2	109.2	105.3
	4月	105.6	99.8	98.7	97.6	102.3	100.0	105.7	93.8	113.5	112.0	163.4
	5月	102.7	96.3	99.2	100.1	99.8	96.5	100.5	94.3	108.9	108.9	114.4
	6月	102.3	94.8	89.3	85.4	103.4	97.0	91.6	97.0	111.0	111.1	106.8
	7月	100.2	93.2	92.9	91.1	98.9	93.1	86.8	98.1	107.3	107.1	111.4
	8月	96.5	91.5	92.4	91.0	98.1	91.8	85.7	94.8	102.3	102.0	109.8
	9月	87.5	88.6	85.1	81.1	95.9	89.9	83.8	93.4	86.9	86.5	96.3
	10月	93.1	92.7	91.7	91.2	93.8	92.8	91.3	93.0	92.9	92.4	109.0
	11月	99.4	93.0	90.2	89.3	95.0	94.2	92.4	95.1	104.6	104.2	111.9
	12月	94.7	90.1	90.4	89.4	95.4	90.2	91.4	91.1	98.2	98.1	99.0
令和4年	1月	93.7	91.3	88.7	87.6	95.9	92.2	86.1	96.7	96.6	96.4	103.6
	2月	96.2	92.2	91.7	90.3	98.4	92.4	91.5	93.5	101.4	101.4	101.0
	3月	97.8	94.8	90.0	88.0	98.2	95.6	96.9	96.5	100.6	100.4	104.2
	4月	99.1	100.0	90.0	86.9	101.3	103.3	100.7	101.1	100.0	100.5	100.5
	5月	92.8	89.0	91.3	89.2	103.6	89.5	97.6	85.6	96.3	96.1	104.0
	6月	98.5	98.6	99.9	98.3	103.8	98.4	101.4	95.1	98.3	98.2	99.9
	7月	99.4	98.2	92.6	90.1	101.5	100.2	106.9	97.0	100.7	100.7	99.9
	8月	100.8	100.6	99.5	98.6	103.4	101.4	107.9	97.5	101.4	101.5	97.8
	9月	101.6	104.0	101.5	99.3	103.5	104.7	109.7	102.2	99.6	100.0	91.2
	10月	101.7	102.6	96.7	97.9	92.9	104.7	105.8	103.9	100.3	100.1	102.0
	11月	100.7	100.8	95.4	95.9	95.0	102.9	104.5	101.8	99.4	99.4	98.2
	12月	102.2	105.8	96.0	96.0	96.1	109.8	102.7	116.9	97.2	96.9	101.4
令和5年	1月	97.3	99.2	90.1	88.4	97.6	102.4	110.2	97.2	94.9	94.8	100.9
	2月	96.4	97.2	93.3	92.6	99.7	98.6	100.5	98.3	95.4	94.9	106.0
	3月	99.6	101.4	102.0	98.2	111.3	101.4	103.5	100.9	97.2	97.0	97.8
	4月	96.7	98.4	96.2	96.0	96.8	99.4	99.3	96.6	96.1	96.4	100.5
	5月	97.8	95.8	99.5	100.7	97.8	94.5	102.2	89.2	101.4	101.8	94.5
	6月	99.7	100.0	98.2	99.0	94.2	100.8	102.1	99.4	98.9	98.8	100.3
	7月	99.4	101.1	95.3	94.9	96.9	103.8	102.8	105.3	97.2	97.0	100.3
	8月	98.1	97.0	94.5	94.4	94.3	98.2	101.9	96.3	99.2	99.1	103.3
	9月	97.5	96.3	93.0	93.0	92.2	97.0	106.9	92.6	98.9	98.6	108.0
	10月	100.8	99.9	94.1	94.5	93.1	101.8	111.0	98.3	101.1	100.9	104.5
	11月	97.7	96.5	90.7	89.9	94.4	98.7	103.6	96.6	98.2	97.7	111.0
	12月	97.3	95.7	92.3	91.5	96.2	97.5	103.8	95.2	99.7	99.1	115.5

16 特殊分類別(財別)在庫指数(季節調整済指数)

時系列	分類	鉱工業	最終							生産財	鉱工業用 生産財	その他用 生産財
			需要財	投資財	資本財	建設財	消費財	耐久				
								消費財	消費財			
ウェイト		10000.0	5103.1	1919.2	1646.3	272.9	3183.9	1597.2	1586.7	4896.9	4258.4	638.5
令和元年	I期	95.6	95.0	99.5	97.5	111.7	93.0	92.4	96.2	95.9	96.2	93.4
	II期	95.4	95.1	99.6	98.4	107.2	92.3	87.0	94.3	96.3	96.3	95.1
	III期	96.3	95.7	100.4	99.3	106.4	92.2	83.9	98.7	96.7	96.9	94.3
	IV期	97.2	97.4	103.0	101.2	115.4	93.8	90.4	98.8	97.0	97.8	93.4
令和2年	I期	98.5	99.4	107.6	108.0	104.9	95.3	92.4	101.3	96.9	97.6	91.3
	II期	101.3	98.7	98.3	98.0	100.6	98.9	94.5	100.4	104.6	104.1	107.1
	III期	101.4	101.4	99.0	98.8	100.4	102.3	105.2	99.3	101.4	100.7	105.8
	IV期	98.8	100.5	95.5	95.7	94.5	103.2	107.4	99.3	97.0	97.5	95.6
令和3年	I期	99.4	101.0	94.2	93.8	94.9	105.7	111.9	100.7	96.7	98.5	84.3
	II期	99.6	108.0	100.9	101.4	98.6	112.5	117.8	104.4	92.1	94.3	76.7
	III期	97.8	102.1	97.6	97.1	100.7	104.3	103.2	105.2	93.6	95.7	78.0
	IV期	98.5	101.7	102.1	101.3	107.2	101.4	100.4	103.5	94.8	97.1	81.7
令和4年	I期	99.0	100.2	102.0	99.8	114.4	99.7	101.4	100.6	97.0	98.5	87.5
	II期	99.0	103.1	101.5	98.3	120.3	104.0	109.1	96.8	95.5	98.0	78.2
	III期	102.3	110.6	102.6	100.6	115.7	114.8	136.1	95.7	94.1	95.8	81.2
	IV期	105.7	115.1	113.8	114.2	111.2	116.0	131.4	99.9	95.5	97.6	84.3
令和5年	I期	104.2	111.9	111.4	111.8	108.9	111.8	120.6	104.8	95.9	97.2	88.1
	II期	106.9	116.9	119.0	120.2	112.0	115.8	123.2	107.0	97.1	98.4	87.4
	III期	104.2	112.1	115.8	115.0	121.1	109.8	119.9	99.3	96.1	98.2	80.8
	IV期	104.8	113.9	117.0	116.3	120.9	112.1	116.8	107.7	94.9	97.9	76.8
令和元年	1月	95.6	96.4	97.5	95.1	111.5	96.8	98.7	94.7	95.5	95.8	93.4
	2月	93.8	91.5	101.4	99.5	111.9	86.1	83.6	93.7	95.1	95.8	93.1
	3月	97.3	97.2	99.7	97.8	111.6	96.2	94.8	100.1	97.0	97.0	93.8
	4月	97.0	97.4	100.0	99.0	107.6	94.7	90.8	94.1	97.0	97.3	94.9
	5月	94.9	95.2	102.1	101.1	108.0	92.1	88.5	94.0	95.7	95.6	95.1
	6月	94.2	92.6	96.8	95.1	106.0	90.1	81.8	94.8	96.1	96.1	95.3
	7月	95.1	93.5	96.2	94.5	105.2	92.2	83.3	99.1	96.6	96.7	94.9
	8月	99.1	100.8	107.7	108.0	106.2	94.4	89.0	98.2	97.3	97.3	97.8
	9月	94.6	92.8	97.3	95.3	107.7	89.9	79.5	98.9	96.1	96.7	90.1
	10月	98.1	99.0	101.3	99.2	114.4	96.0	96.7	97.2	96.8	97.6	94.5
	11月	96.7	96.6	102.0	100.1	114.7	93.8	89.6	98.0	97.1	97.7	93.6
	12月	96.8	96.7	105.8	104.2	117.0	91.6	84.8	101.1	97.2	98.1	92.2
令和2年	1月	98.7	100.1	110.0	109.5	110.8	96.1	92.2	101.2	97.8	98.2	95.1
	2月	98.3	100.0	106.4	107.2	101.3	96.3	95.6	102.1	94.4	95.4	90.5
	3月	98.4	98.2	106.5	107.4	102.6	93.6	89.3	100.6	98.4	99.3	88.2
	4月	99.7	97.8	99.9	99.9	100.8	95.5	82.0	103.5	102.3	102.0	104.2
	5月	102.5	98.7	97.3	97.0	100.2	100.2	97.4	101.5	107.3	106.9	108.8
	6月	101.8	99.5	97.6	97.0	100.8	100.9	104.2	96.1	104.2	103.5	108.3
	7月	102.6	102.0	98.8	98.2	101.6	104.2	107.4	100.2	103.2	102.2	110.1
	8月	101.2	101.1	97.8	97.7	99.8	101.5	102.5	99.8	101.3	100.8	106.1
	9月	100.4	101.0	100.5	100.6	99.8	101.1	105.6	97.9	99.8	99.1	101.2
	10月	97.8	100.5	99.1	99.5	96.2	100.3	102.7	99.8	94.3	93.9	101.1
	11月	99.0	99.7	96.0	96.3	95.0	102.1	105.0	99.1	98.6	99.0	96.9
	12月	99.5	101.2	91.4	91.4	92.3	107.3	114.6	98.9	98.0	99.5	88.7
令和3年	1月	100.2	104.2	93.0	93.1	89.5	113.2	123.5	99.7	96.2	98.0	83.5
	2月	99.2	98.6	94.2	93.5	97.0	101.0	105.1	100.7	97.1	99.6	84.1
	3月	98.7	100.2	95.3	94.9	98.2	103.0	107.1	101.8	96.8	97.9	85.4
	4月	101.4	111.1	99.6	100.1	97.8	117.8	125.3	104.4	92.7	94.9	78.0
	5月	98.5	105.8	100.4	100.9	98.5	109.6	114.2	104.4	92.4	94.7	75.3
	6月	99.0	107.2	102.6	103.1	99.4	110.0	114.0	104.5	91.1	93.2	76.7
	7月	97.1	102.4	99.8	99.4	101.7	104.1	105.1	101.7	91.7	93.9	76.9
	8月	97.4	101.8	93.7	92.7	100.7	105.4	103.3	106.6	93.0	95.5	76.2
	9月	99.0	102.1	99.2	99.3	99.6	103.4	101.2	107.3	96.0	97.6	80.9
	10月	99.0	100.8	100.1	99.5	102.9	100.8	97.6	105.6	96.4	99.8	78.6
	11月	97.7	101.1	102.4	101.6	108.3	100.5	99.2	102.7	94.1	96.3	81.6
	12月	98.7	103.2	103.7	102.7	110.5	103.0	104.5	102.1	93.9	95.2	84.8
令和4年	1月	95.9	93.2	99.8	97.3	112.7	91.7	84.1	101.4	99.1	101.0	86.3
	2月	101.4	103.6	103.4	101.7	113.1	103.4	109.7	99.9	96.3	97.7	90.4
	3月	99.8	103.7	102.8	100.3	117.4	104.0	110.4	100.5	95.7	96.7	85.7
	4月	99.4	104.2	102.9	99.9	120.7	104.7	107.0	97.1	95.7	97.7	82.3
	5月	98.1	101.3	100.6	97.2	120.2	101.8	106.2	96.9	95.8	98.6	75.2
	6月	99.4	103.9	101.1	97.9	120.1	105.6	114.1	96.4	95.0	97.7	77.1
	7月	101.6	108.4	102.8	100.4	116.8	111.7	126.5	96.7	94.8	97.3	78.4
	8月	102.2	110.4	102.7	100.0	120.1	113.7	133.6	95.2	94.0	96.0	80.8
	9月	103.0	113.0	102.4	101.5	110.3	119.0	148.3	95.1	93.4	94.0	84.4
	10月	104.4	112.8	106.0	105.3	108.6	116.8	136.4	97.1	95.2	97.5	85.2
	11月	107.9	119.6	124.1	126.2	111.6	117.1	132.1	101.9	95.2	97.5	81.8
	12月	104.9	113.0	111.4	111.1	113.3	114.1	125.8	100.6	96.0	97.7	85.8
令和5年	1月	104.0	110.6	114.4	115.0	109.7	111.0	118.7	101.0	96.9	97.9	93.3
	2月	103.6	110.7	102.1	100.5	111.4	111.9	121.8	108.6	95.3	96.9	86.3
	3月	105.1	114.4	117.8	119.8	105.6	112.5	121.4	104.8	95.6	96.7	84.6
	4月	105.7	115.6	117.6	119.1	108.3	114.1	118.4	105.8	96.1	97.5	86.9
	5月	107.4	118.1	120.0	121.6	111.1	117.4	126.9	108.7	97.4	98.3	89.2
	6月	107.5	117.0	119.3	119.8	116.5	115.9	124.4	106.4	97.7	99.4	86.1
	7月	102.9	108.8	116.4	115.7	119.8	104.8	104.9	103.0	96.8	98.9	83.5
	8月	105.3	113.9	116.8	116.5	120.7	111.5	123.4	98.1	96.3	98.4	81.8
	9月	104.3	113.5	114.3	112.9	122.9	113.1	131.4	96.8	95.3	97.4	77.1
	10月	104.0	113.0	117.9	117.0	122.5	110.4	115.6	104.9	94.5	97.3	78.4
	11月	105.3	114.2	116.5	115.8	121.2	112.6	116.5	109.6	95.6	98.5	77.6
	12月	105.1	114.4	116.5	116.1	119.0	113.3	118.3	108.5	94.7	97.8	74.4

令和 5 年（2023年）
静岡県鉱工業指数年報
（令和 2 年基準）

令和 6 年 12 月発行

編集・発行者 静岡県知事直轄組織デジタル戦略局統計調査課
所在地 〒420-8601
静岡県葵区追手町 9 番 6 号
電 話 (054)221-2240
F A X (054)221-3609