

提供日 2020/11/26  
 タイトル 生産・出荷ともに対前月比で上昇  
 静岡県鉱工業指数(令和2年9月分速報)  
 担当 経営管理部 ICT推進局統計調査課  
 連絡先 商工班  
 TEL 054-221-2240

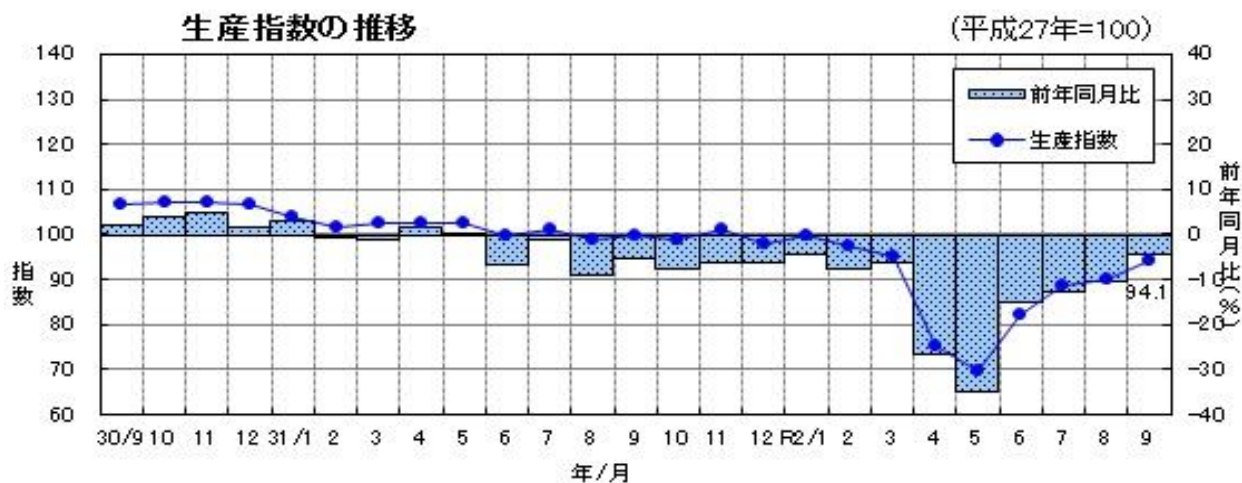


## 1 生産指数の動き

令和2年9月の鉱工業生産指数(季節調整済:平成27年=100)は**94.1**となり、前月比は**4.4%増**と**4か月連続して上昇**した。

また、前年同月比(原指数)は**3.9%減**と**16か月連続して前年を下回った**。

業種別の前月比(季節調整済指数)では、輸送機械、電気機械、プラスチック製品等が上昇する一方、食料品・たばこ、汎用・生産用・業務用機械、電子部品・デバイス等が低下した。

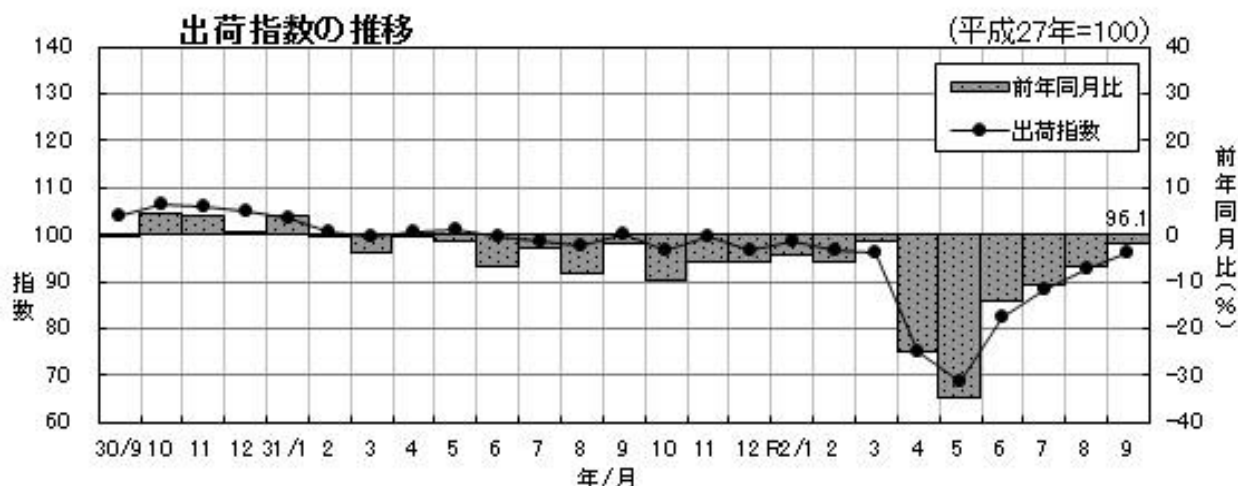


## 2 出荷指数の動き

令和2年9月の鉱工業出荷指数(季節調整済:平成27年=100)は**96.1**となり、前月比は**3.7%増**と**4か月連続して上昇**した。

また、前年同月比(原指数)は**2.2%減**と**20か月連続して前年を下回った**。

業種別の前月比(季節調整済指数)では、輸送機械、電気機械、プラスチック製品等が上昇する一方、化学、汎用・生産用・業務用機械、食料品・たばこ等が低下した。

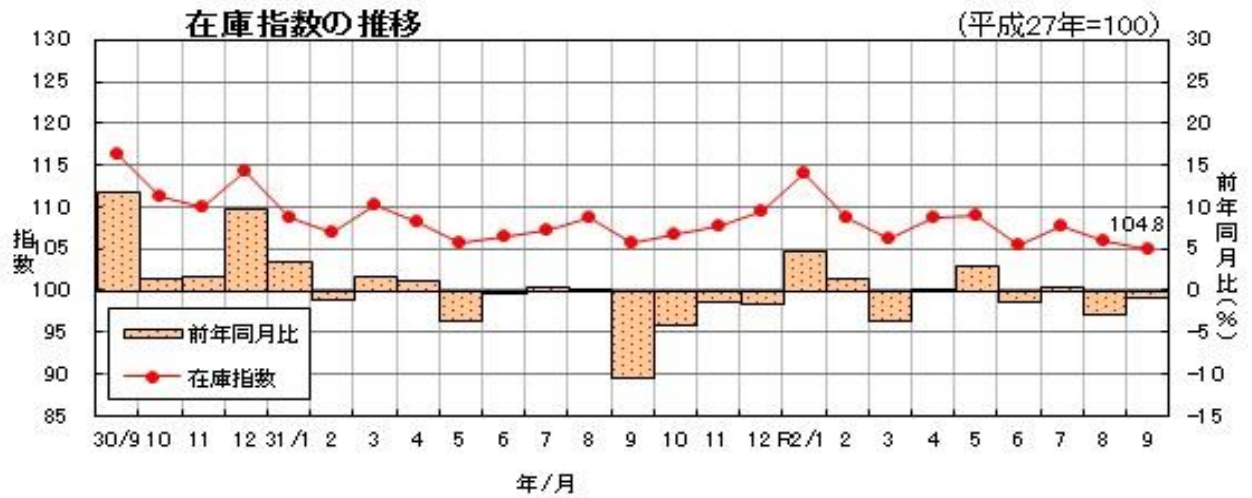


### 3 在庫指数の動き

令和2年9月の鉱工業在庫指数（季節調整済：平成27年=100）は**104.8**となり、**前月比は1.0%減**と**2か月連続して低下**した。

また、**前年同月比（原指数）は0.8%減**と**2か月連続して前年を下回った**。

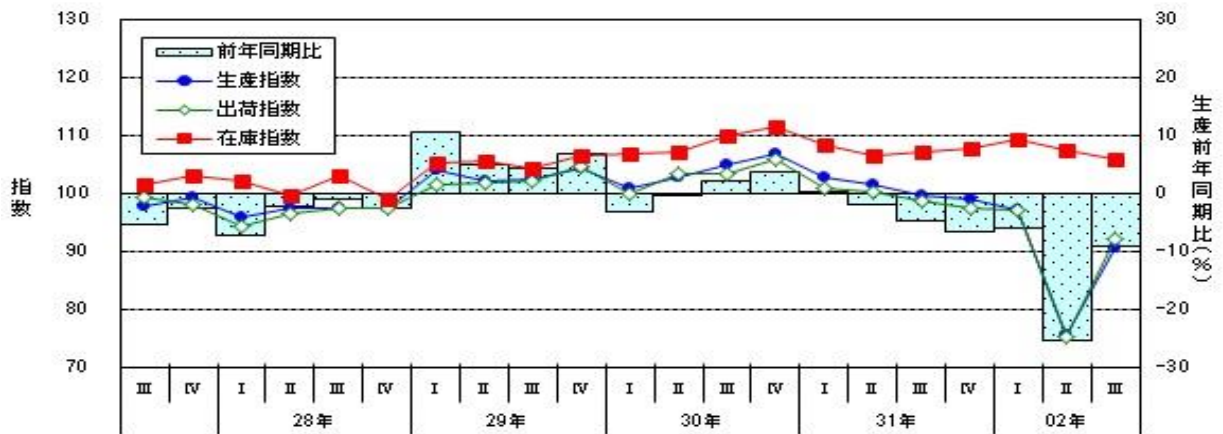
業種別の前月比（季節調整済指数）では、電気機械、輸送機械、その他製品等が上昇する一方、食料品・たばこ、化学、非鉄金属等が低下した。



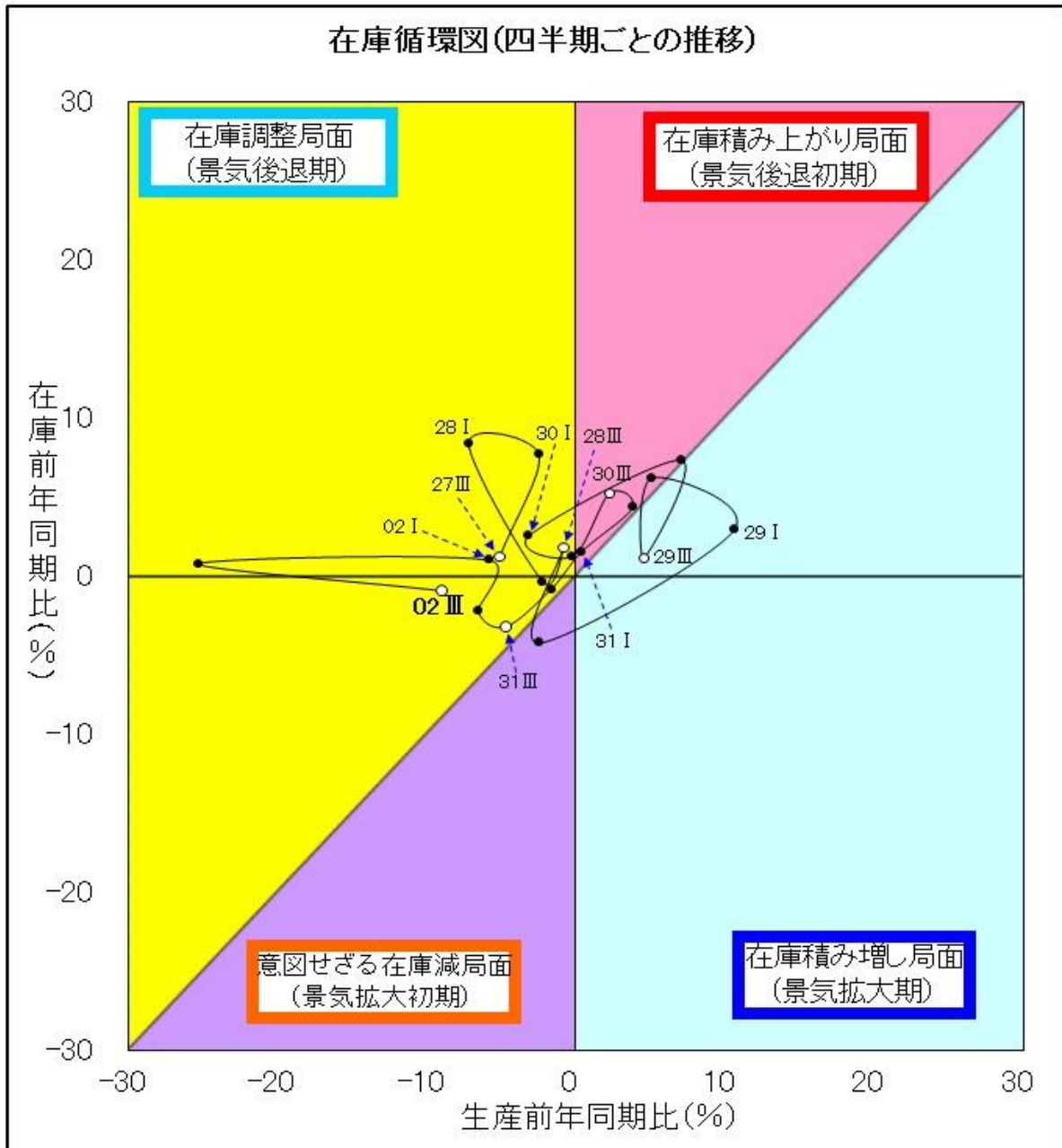
#### <参考1> 四半期推移及び在庫循環図

鉱工業指数の四半期推移

(平成27年=100)



## 在庫循環



- ・ **在庫積み増し局面 (景気拡大期)**  
需要が供給より多くなると、生産を拡大し、在庫を積み増して需要に対処する。
- ・ **在庫積み上がり局面 (景気後退初期)**  
供給が需要より多くなってくると、生産の伸びが鈍化し、在庫が適正水準を超え、在庫の積み上がりが起こる。
- ・ **在庫調整局面 (景気後退期)**  
適正水準を超えた在庫を減らすため、生産を抑え、在庫調整を図る。
- ・ **意図せざる在庫減局面 (景気拡大初期)**  
需要の増加に生産が追いつかず、在庫が減少する。