

提供日 2020/10/29

タイトル 生産・出荷ともに対前月比で上昇

静岡県鉱工業指数(令和2年8月分速報)

担当 経営管理部 ICT推進局統計調査課

連絡先 商工班

TEL 054-221-2240

富国・有徳の理想郷—しずおか



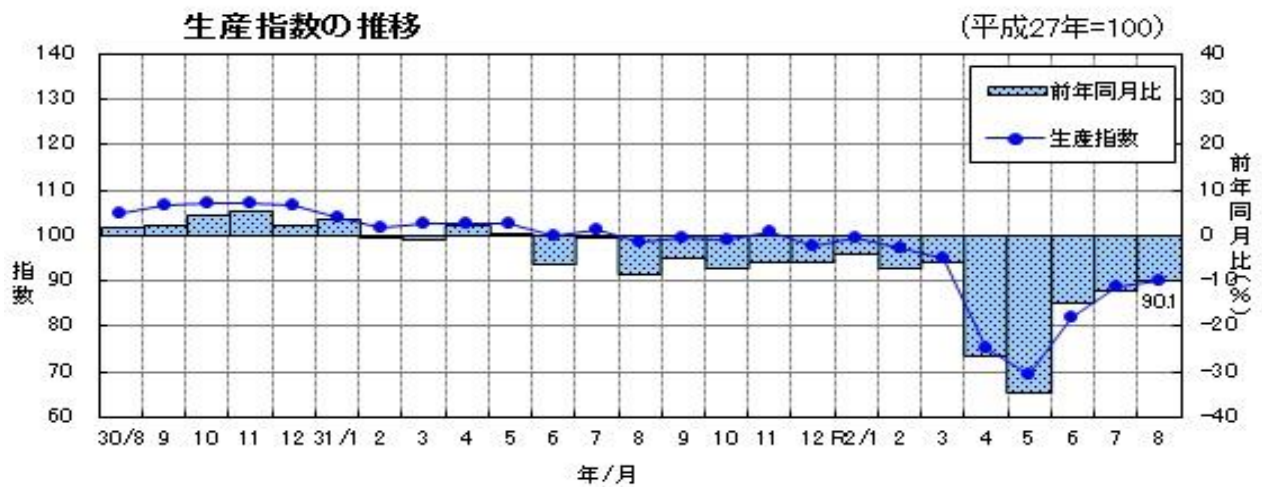
Shizuoka Prefecture

## 1 生産指数の動き

令和2年8月の鉱工業**生産指数**(季節調整済:平成27年=100)は**90.1**となり、**前月比は1.8%増**と**3か月連続して上昇**した。

また、**前年同月比(原指数)は10.2%減**と**15か月連続して前年を下回った**。

業種別の前月比(季節調整済指数)では、食料品・たばこ、汎用・生産用・業務用機械、化学等が上昇する一方、輸送機械、繊維、鉄鋼業等が低下した。

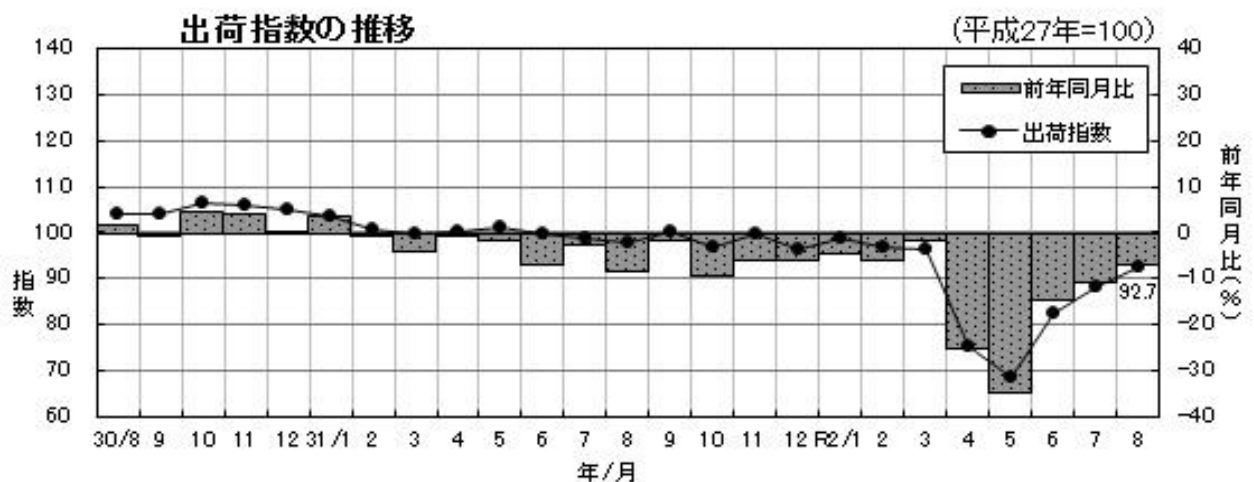


## 2 出荷指数の動き

令和2年8月の鉱工業**出荷指数**(季節調整済:平成27年=100)は**92.7**となり、**前月比は5.1%増**と**3か月連続して上昇**した。

また、**前年同月比(原指数)は7.0%減**と**19か月連続して前年を下回った**。

業種別の前月比(季節調整済指数)では、食料品・たばこ、化学、電気機械等が上昇する一方、印刷、木材・木製品、情報通信機械等が低下した。

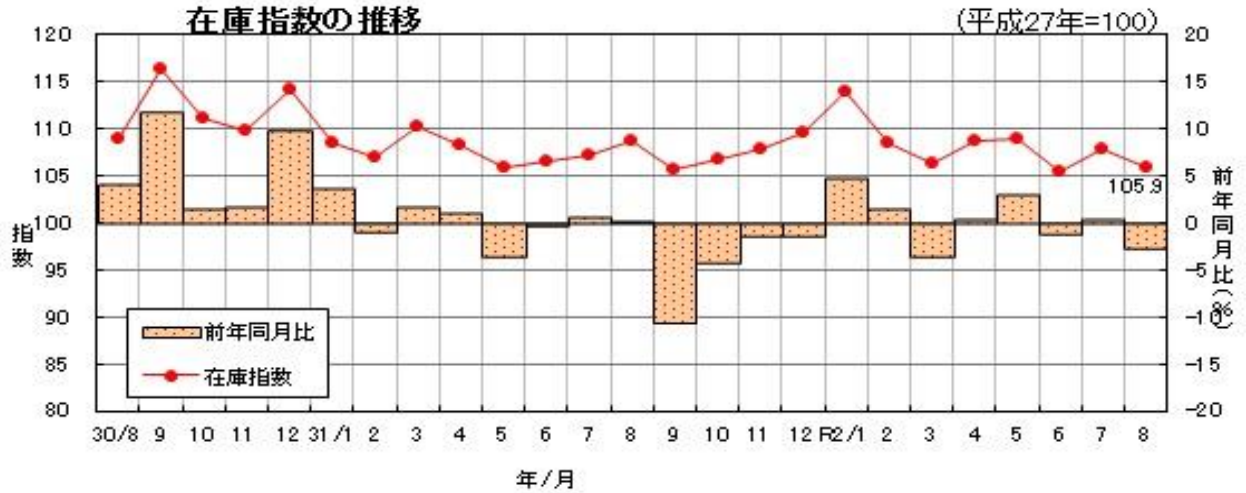


### 3 在庫指数の動き

令和2年8月の鉱工業在庫指数（季節調整済：平成27年=100）は**105.9**となり、前月比は**1.8%減**と2か月ぶりに低下した。

また、**前年同月比**（原指数）は**2.7%減**と2か月ぶりに前年を下回った。

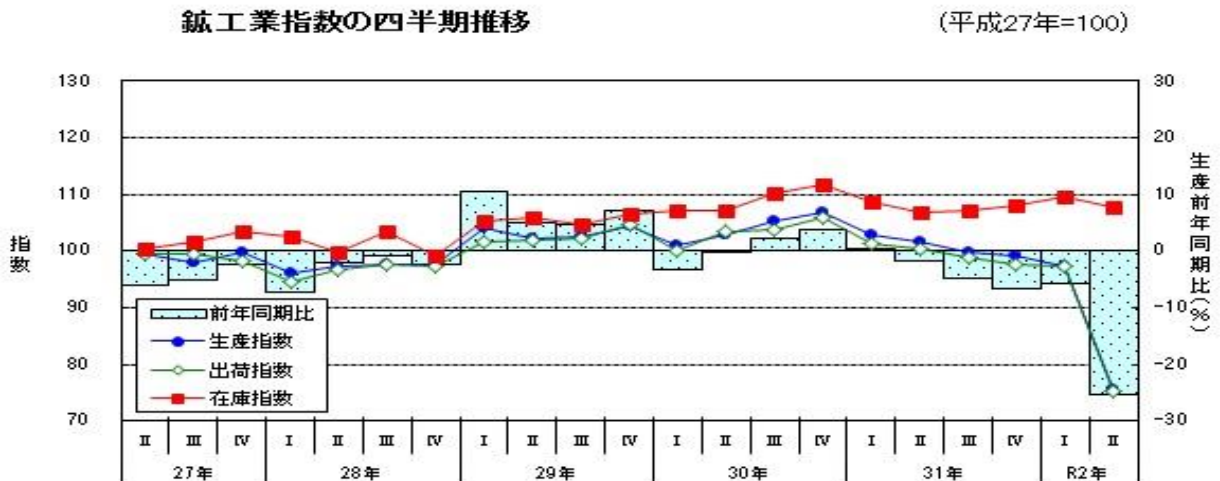
業種別の前月比（季節調整済指数）では、汎用・生産用・業務用機械、化学、パルプ・紙・紙加工品等が上昇する一方、輸送機械、その他製品、非鉄金属等が低下した。



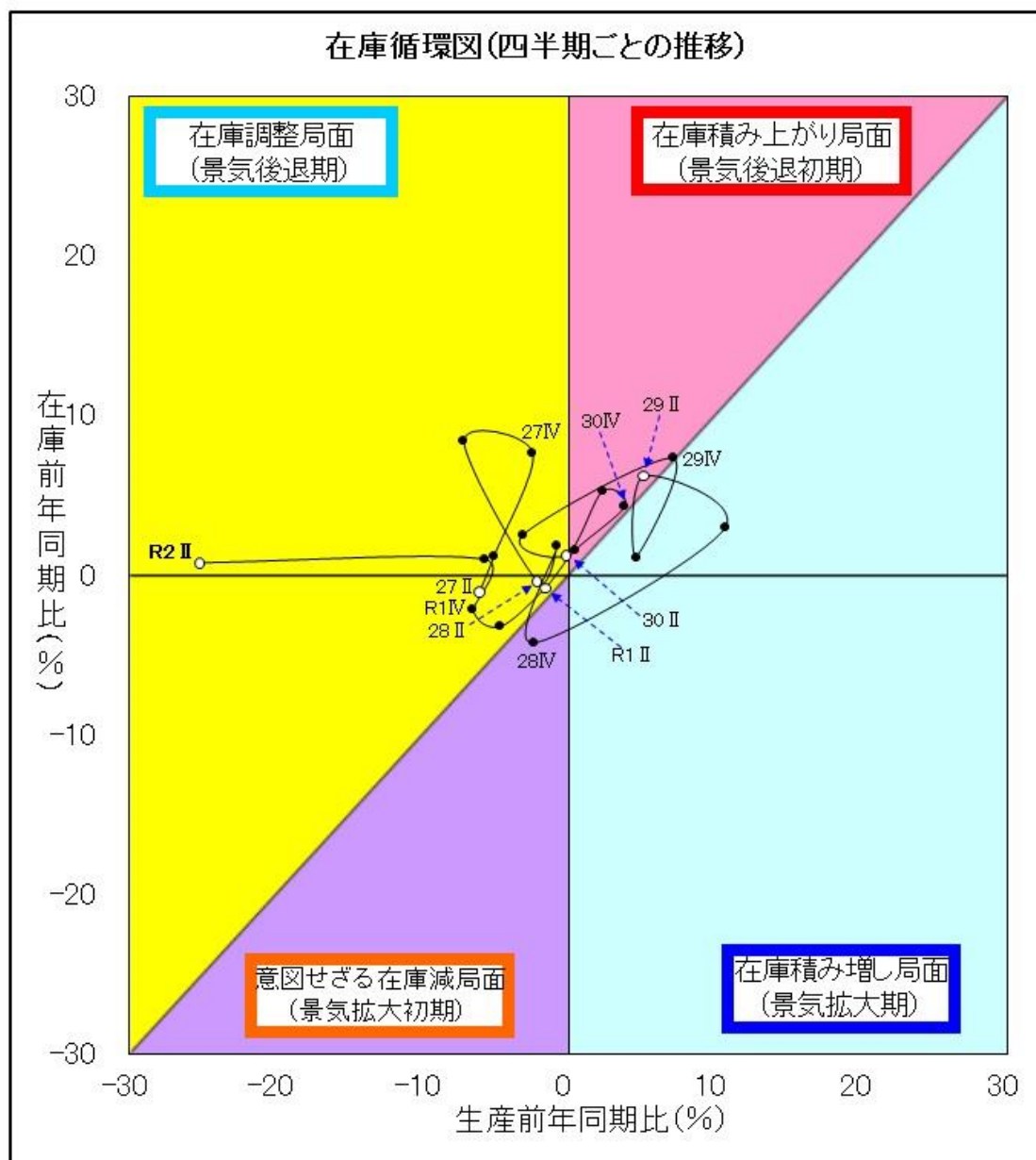
### その他

平成31(令和元)年の年間補正処理を行ったため、平成31年1月以降の数値が修正となった。

### <参考1> 四半期推移及び在庫循環図



## 在庫循環



- ・ **在庫積み増し局面 (景気拡大期)**  
需要が供給より多くなると、生産を拡大し、在庫を積み増して需要に対処する。
- ・ **在庫積み上がり局面 (景気後退初期)**  
供給が需要より多くなってくると、生産の伸びが鈍化し、在庫が適正水準を超え、在庫の積み上がりが起こる。
- ・ **在庫調整局面 (景気後退期)**  
適正水準を超えた在庫を減らすため、生産を抑え、在庫調整を図る。
- ・ **意図せざる在庫減局面 (景気拡大初期)**  
需要の増加に生産が追いつかず、在庫が減少する。