

提供日 2020/9/29
 タイトル 生産・出荷ともに対前月比で上昇
 静岡県鉱工業指数(令和2年7月分速報)
 担当 経営管理部 ICT推進局統計調査課
 連絡先 商工班
 TEL 054-221-2240

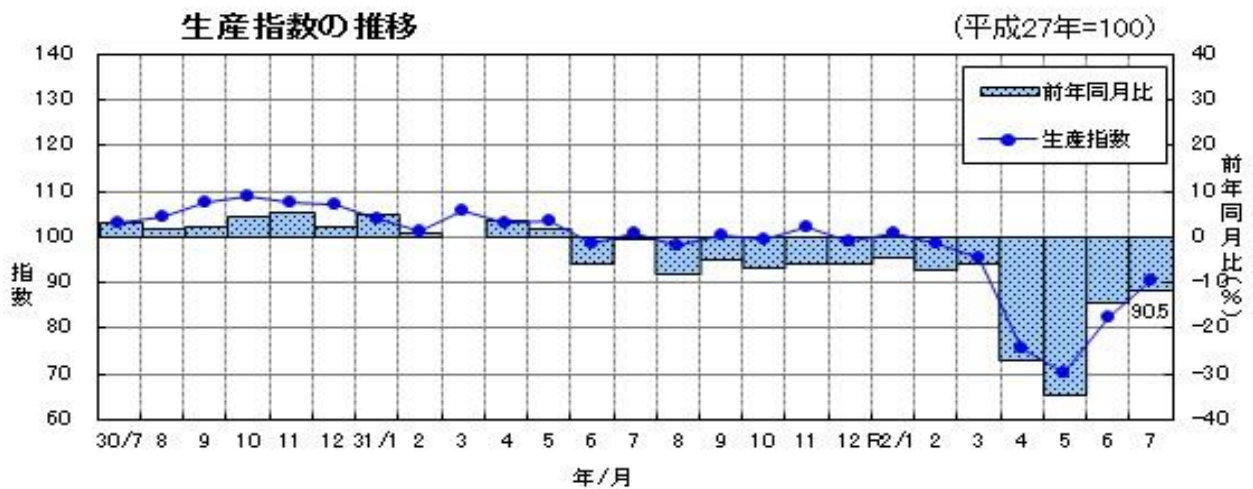


1 生産指数の動き

令和2年7月の鉱工業**生産指数**（季節調整済：平成27年=100）は**90.5**となり、**前月比は10.1%増と2か月連続して上昇**した。

また、**前年同月比（原指数）は11.5%減と14か月連続して前年を下回った**。

業種別の前月比（季節調整済指数）では、輸送機械、食料品・たばこ、電気機械等が上昇する一方、汎用・生産用・業務用機械、化学、情報通信機械等が低下した。

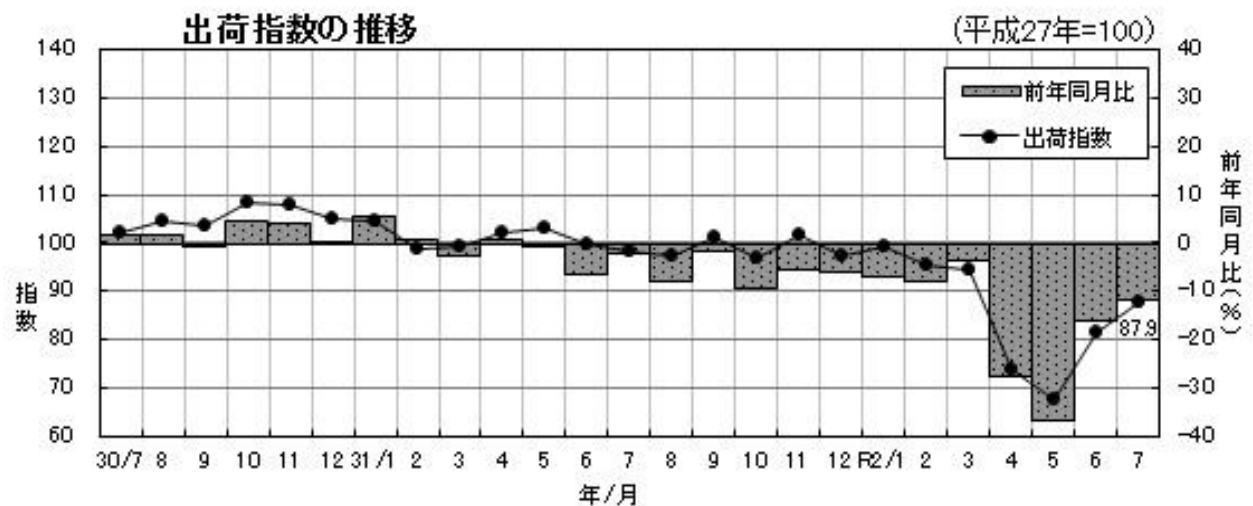


2 出荷指数の動き

令和2年7月の鉱工業**出荷指数**（季節調整済：平成27年=100）は**87.9**となり、**前月比は8.1%増と2か月連続して上昇**した。

また、**前年同月比（原指数）は11.5%減と15か月連続して前年を下回った**。

業種別の前月比（季節調整済指数）では、輸送機械、電気機械、食料品・たばこ等が上昇する一方、汎用・生産用・業務用機械、化学、情報通信機械等が低下した。

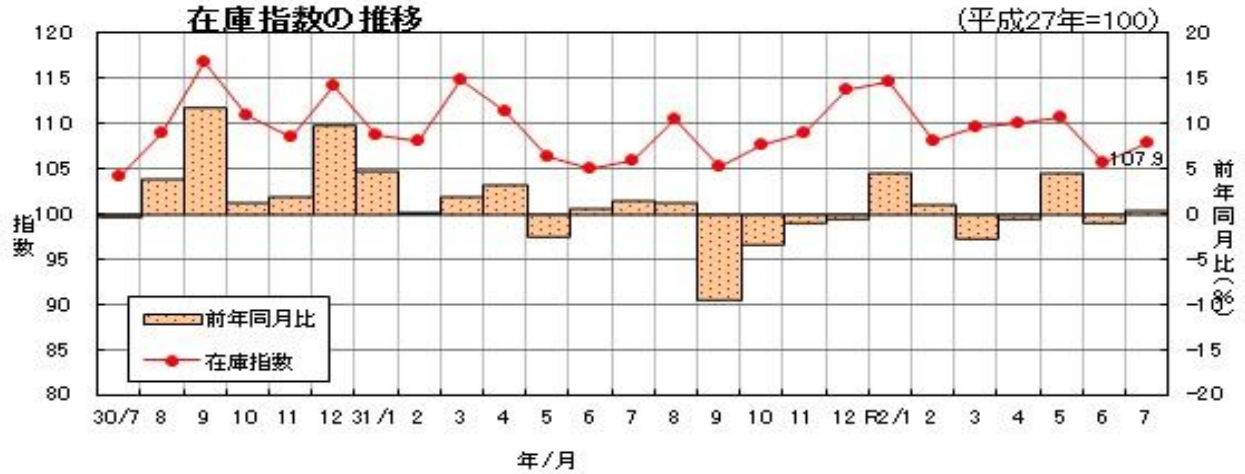


3 在庫指数の動き

令和2年7月の鉱工業在庫指数（季節調整済：平成27年=100）は**107.9**となり、**前月比は2.1%増**と**2か月ぶりに上昇**した。

また、**前年同月比（原指数）は0.6%増**と**2か月ぶりに前年を上回った**。

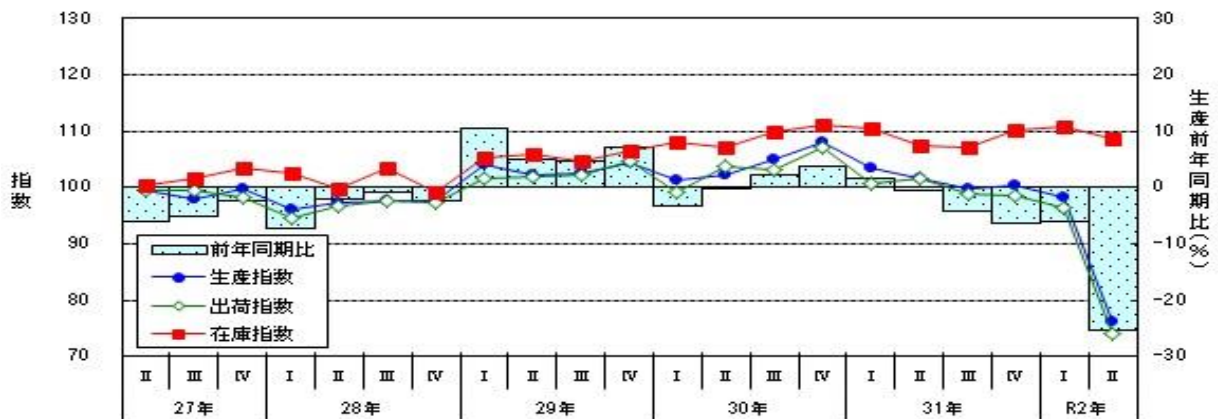
業種別の前月比（季節調整済指数）では、食料品・たばこ、輸送機械、その他製品等が上昇する一方、化学、電気機械、汎用・生産用・業務用機械等が低下した。



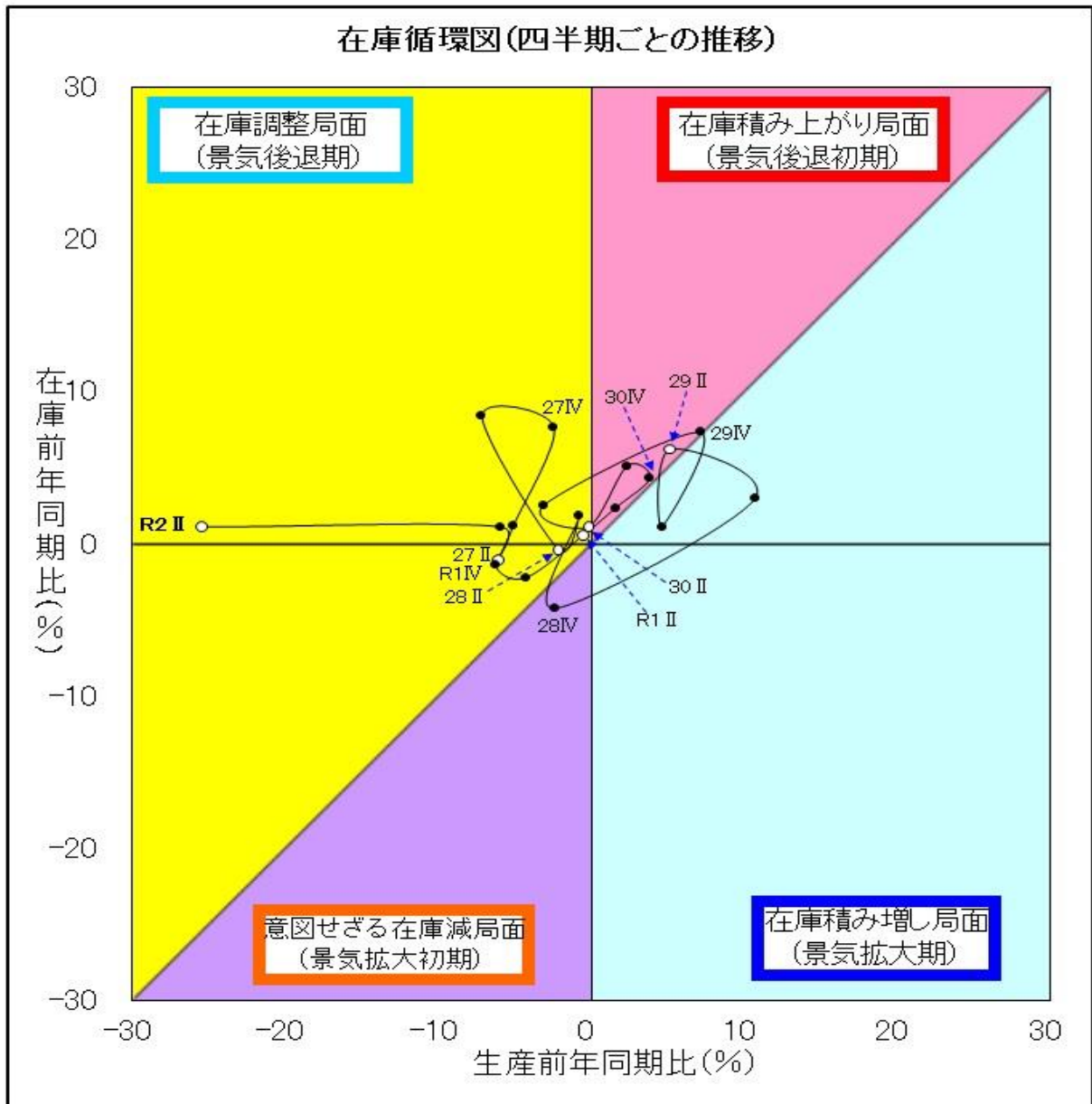
<参考1> 四半期推移及び在庫循環図

鉱工業指数の四半期推移

(平成27年=100)



在庫循環



- ・ **在庫積み増し局面 (景気拡大期)**
需要が供給より多くなると、生産を拡大し、在庫を積み増して需要に対処する。
- ・ **在庫積み上がり局面 (景気後退初期)**
供給が需要より多くなってくると、生産の伸びが鈍化し、在庫が適正水準を超え、在庫の積み上がりが起こる。
- ・ **在庫調整局面 (景気後退期)**
適正水準を超えた在庫を減らすため、生産を抑え、在庫調整を図る。
- ・ **意図せざる在庫減局面 (景気拡大初期)**
需要の増加に生産が追いつかず、在庫が減少する。