

提供日 2020/5/28  
 タイトル 生産・出荷ともに対前月比で低下  
 静岡県鉱工業指数(令和2年3月分速報)  
 担当 経営管理部 ICT推進局統計調査課  
 連絡先 商工班  
 TEL 054-221-2240

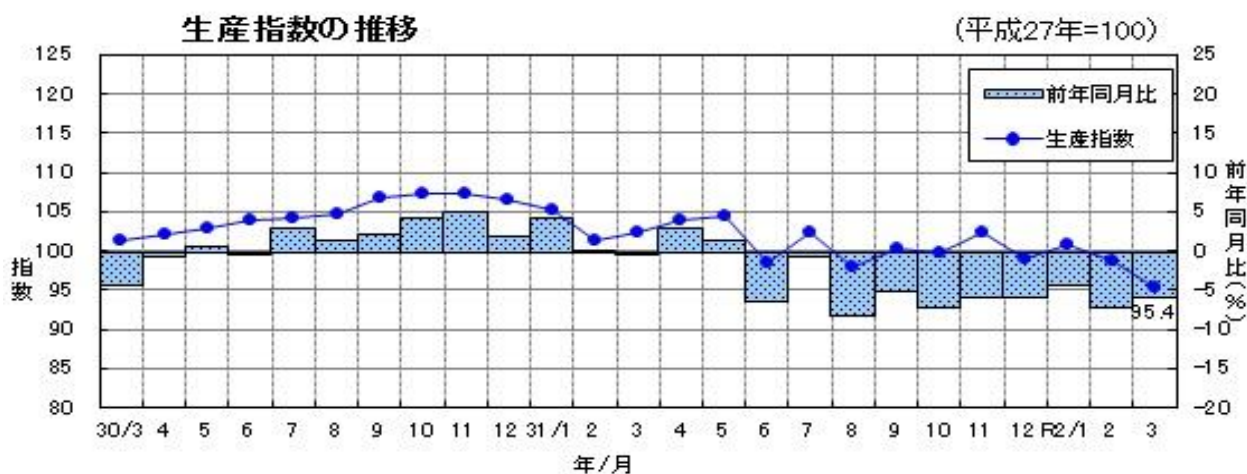


## 1 生産指数の動き

令和2年3月の鉱工業生産指数(季節調整済:平成27年=100)は**95.4**となり、前月比は**3.2%減**と2か月連続して低下した。

また、前年同月比(原指数)は**5.7%減**と10か月連続して前年を下回った。

業種別の前月比(季節調整済指数)では、電気機械、汎用・生産用・業務用機械、電子部品・デバイス等が上昇する一方、食料品・たばこ、輸送機械、情報通信機械等が低下した。

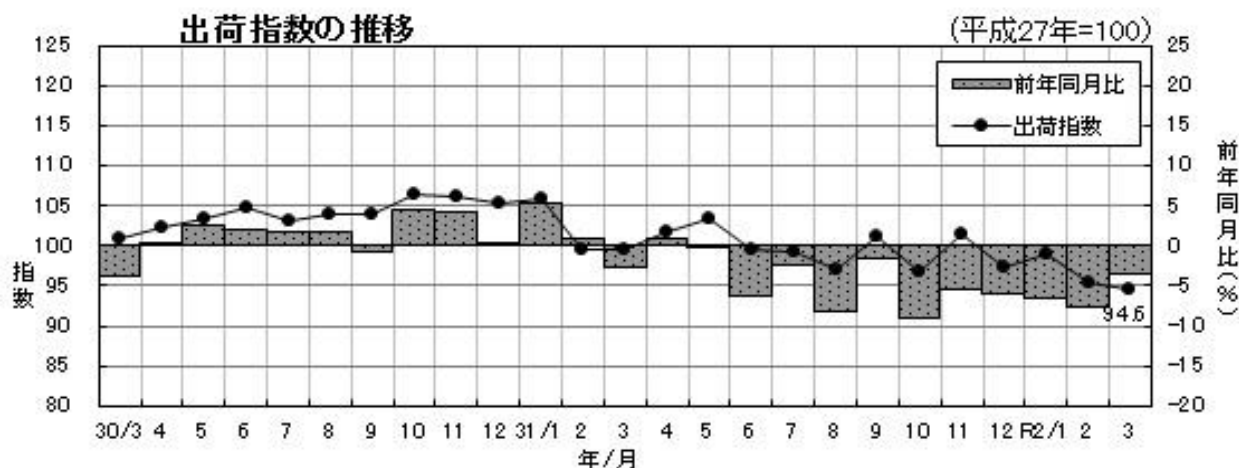


## 2 出荷指数の動き

令和2年3月の鉱工業出荷指数(季節調整済:平成27年=100)は**94.6**となり、前月比は**0.9%減**と2か月連続して低下した。

また、前年同月比(原指数)は**3.6%減**と11か月連続して前年を下回った。

業種別の前月比(季節調整済指数)では、輸送機械、金属製品、パルプ・紙・紙加工品等が上昇する一方、電気機械、情報通信機械、非鉄金属等が低下した。

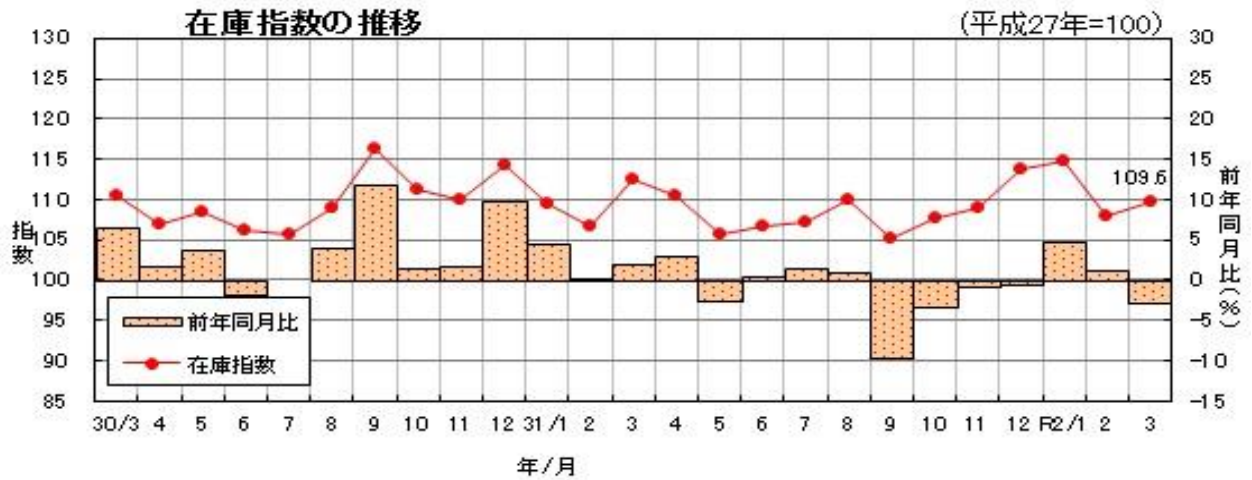


### 3 在庫指数の動き

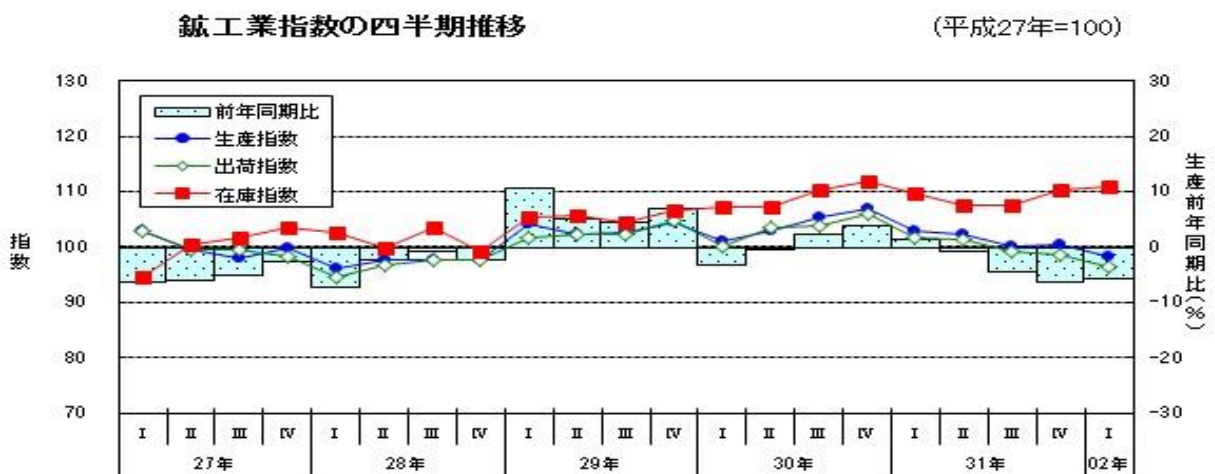
令和2年3月の鉱工業在庫指数（季節調整済：平成27年=100）は**109.6**となり、**前月比は1.5%増と2か月ぶりに上昇した。**

また、**前年同月比（原指数）は2.6%減と3か月ぶりに前年を下回った。**

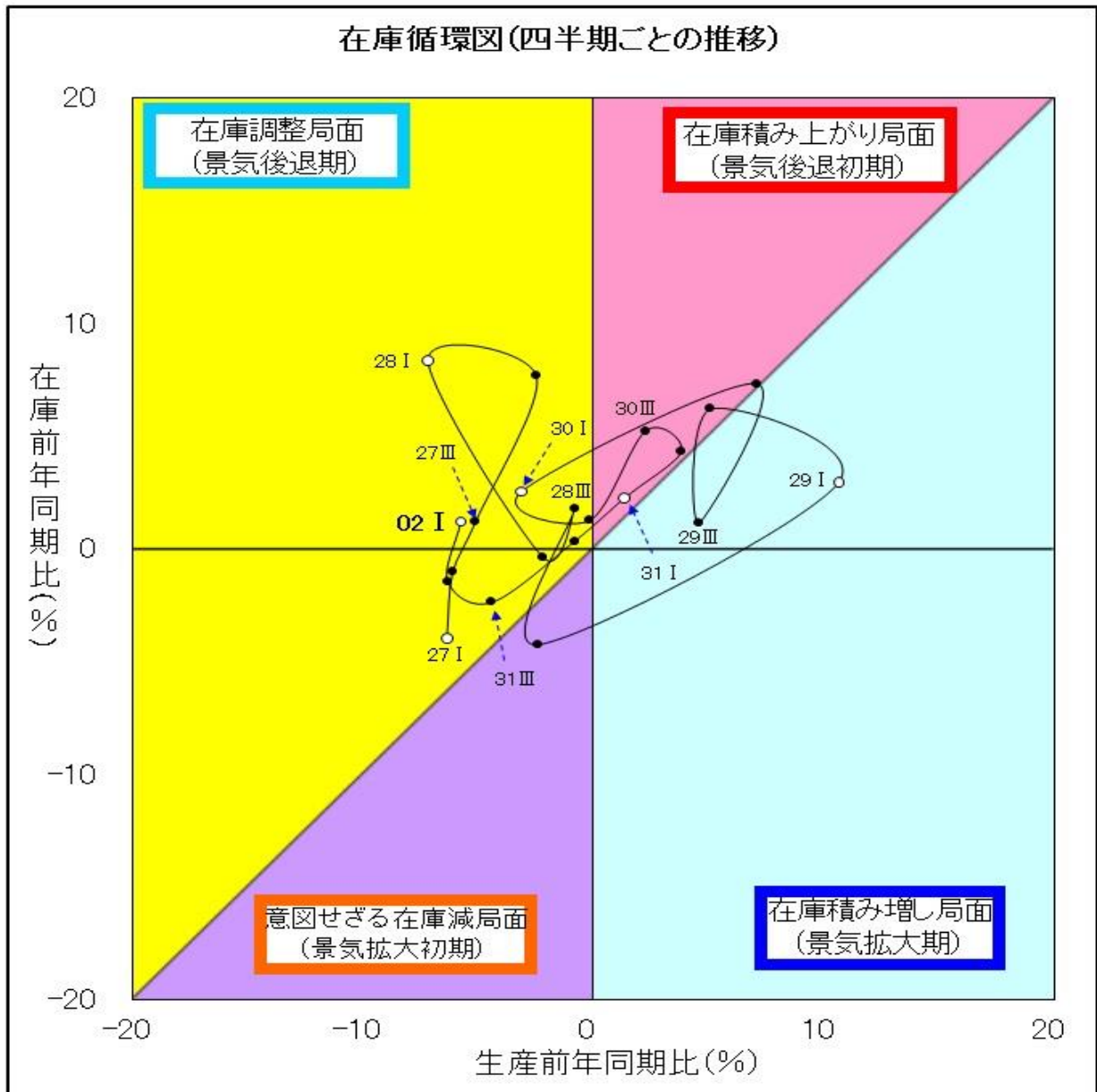
業種別の前月比（季節調整済指数）では、化学、その他製品、食料品・たばこ等が上昇する一方、パルプ・紙・紙加工品、輸送機械、窯業・土石製品等が低下した。



#### <参考1> 四半期推移及び在庫循環図



## 在庫循環



- ・ **在庫積み増し局面（景気拡大期）**  
需要が供給より多くなると、生産を拡大し、在庫を積み増して需要に対処する。
- ・ **在庫積み上がり局面（景気後退初期）**  
供給が需要より多くなってくると、生産の伸びが鈍化し、在庫が適正水準を超え、在庫の積み上がりが起こる。
- ・ **在庫調整局面（景気後退期）**  
適正水準を超えた在庫を減らすため、生産を抑え、在庫調整を図る。
- ・ **意図せざる在庫減局面（景気拡大初期）**  
需要の増加に生産が追いつかず、在庫が減少する。