

提供日 2018/11/29

タイトル 生産は対前月比で上昇、出荷は低下

静岡県鉱工業指数(平成30年9月分速報)

担当 経営管理部 ICT推進局統計調査課

連絡先 商工班

TEL 054-221-2240

富国徳の理想郷—しずおか



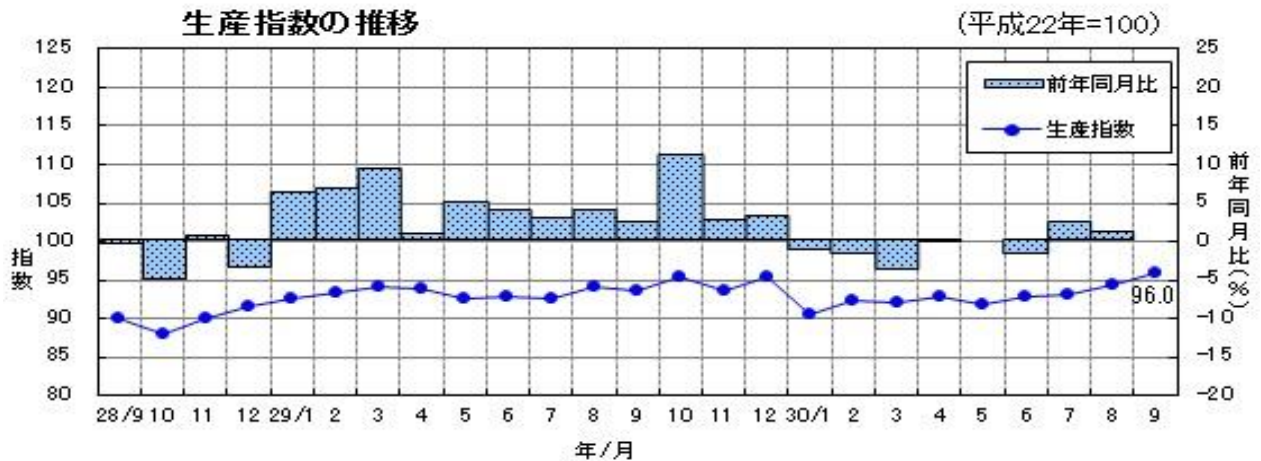
Shizuoka Prefecture

## 1 生産指数の動き

平成30年9月の鉱工業生産指数(季節調整済:平成22年=100)は**96.0**となり、前月比は**1.7%増**と4か月連続して上昇した。

また、**前年同月比(原指数)**は**0.0%**と前年と同じであった。

業種別の前月比(季節調整済指数)では、輸送機械、はん用・生産用・業務用機械、電気機械等が上昇する一方、プラスチック製品、窯業・土石製品、その他製品等が低下した。

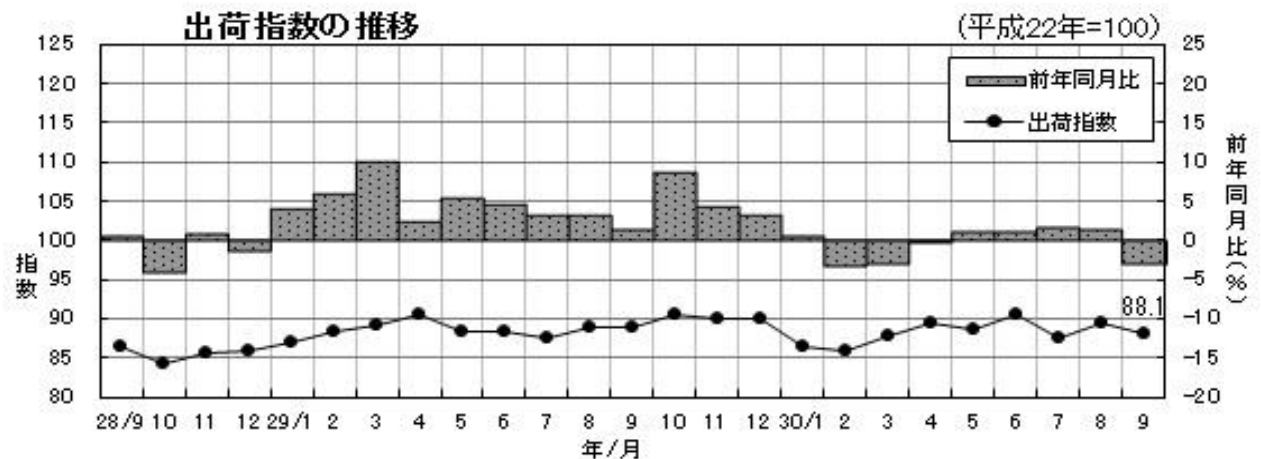


## 2 出荷指数の動き

平成30年9月の鉱工業出荷指数(季節調整済:平成22年=100)は**88.1**となり、前月比は**1.5%減**と2か月ぶりに低下した。

また、**前年同月比(原指数)**は**2.9%減**と5か月ぶりに前年を下回った。

業種別の前月比(季節調整済指数)では、はん用・生産用・業務用機械、化学、非鉄金属等が上昇する一方、プラスチック製品、輸送機械、電気機械等が低下した。

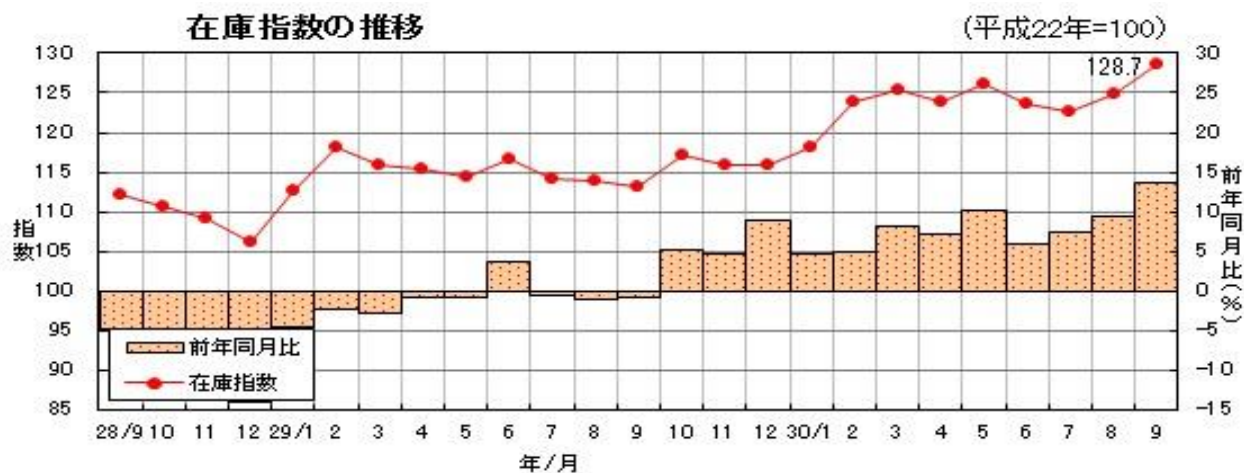


### 3 在庫指数の動き

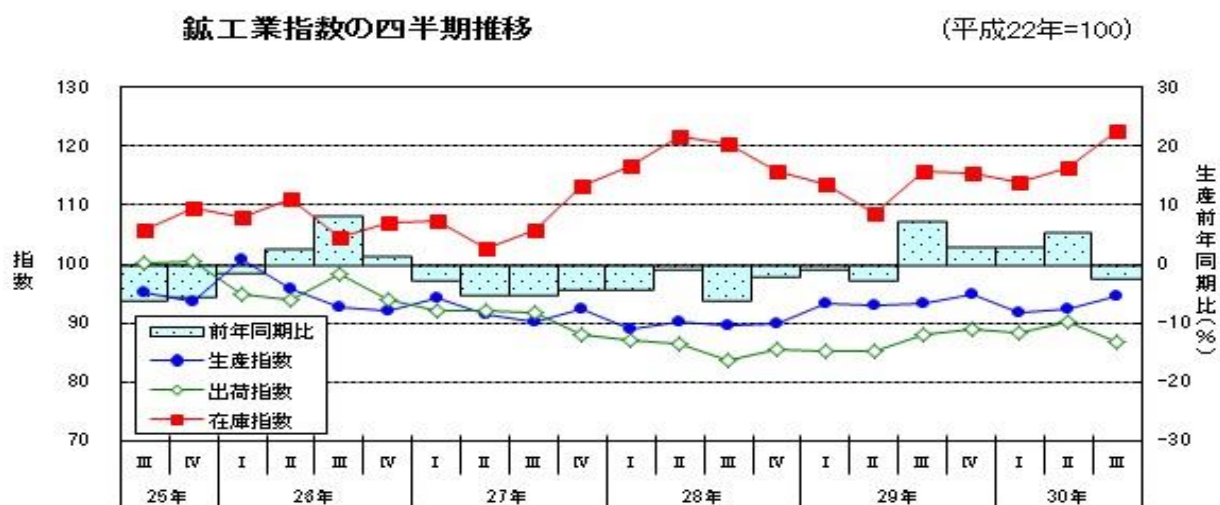
平成30年9月の鉱工業在庫指数(季節調整済:平成22年=100)は128.7となり、前月比は3.0%増と2か月連続して上昇した。

また、前年同月比(原指数)13.8%増と12か月連続して前年を上回った。

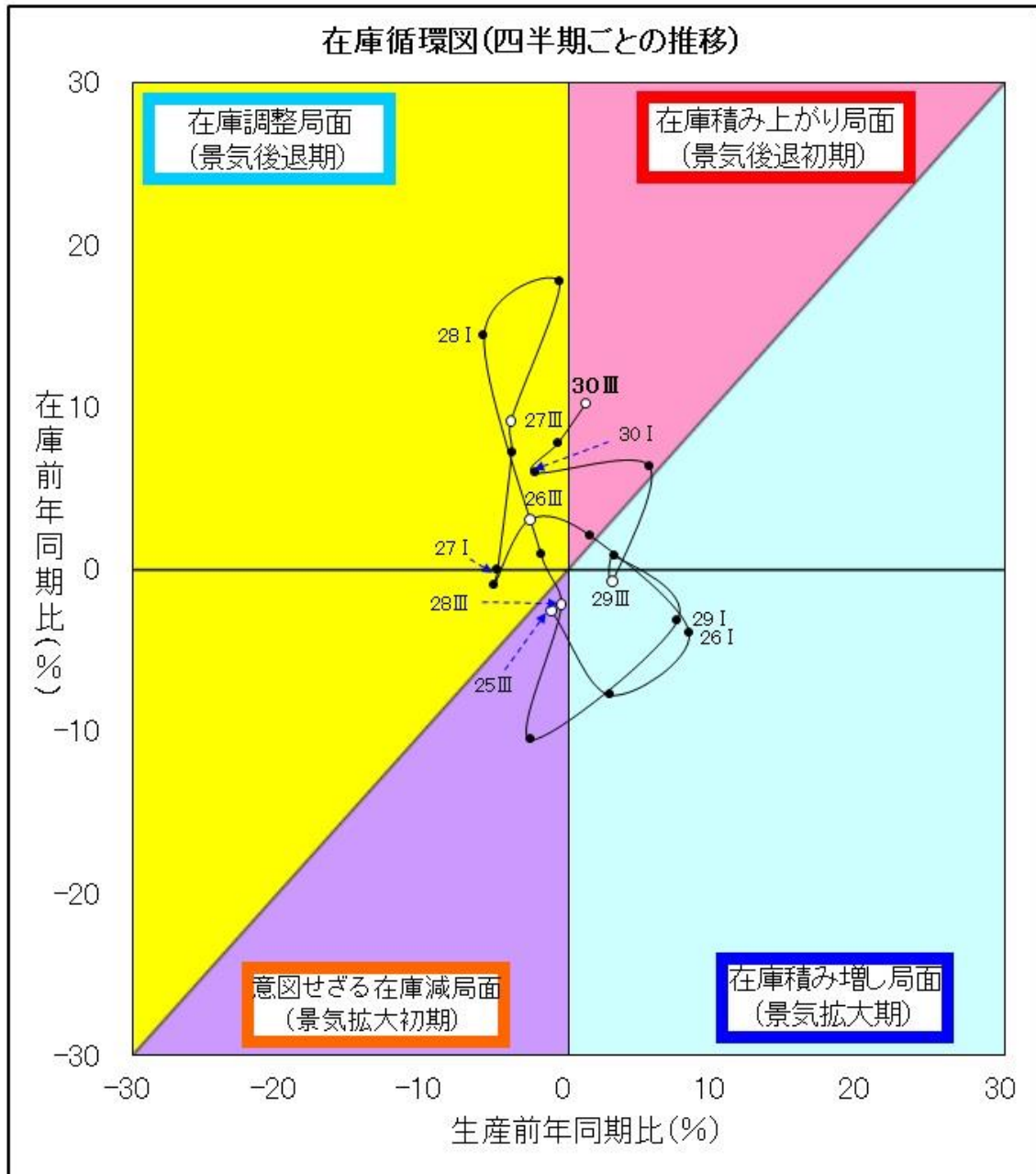
業種別の前月比(季節調整済指数)では、輸送機械、電気機械、パルプ・紙・紙加工品等が上昇する一方、窯業・土石製品、その他製品、非鉄金属等が低下した。



#### <参考1> 四半期推移及び在庫循環図



## 在庫循環



- ・ **在庫積み増し局面 (景気拡大期)**  
需要が供給より多くなると、生産を拡大し、在庫を積み増して需要に対処する。
- ・ **在庫積み上がり局面 (景気後退初期)**  
供給が需要より多くなってくると、生産の伸びが鈍化し、在庫が適正水準を超え、在庫の積み上がりが起こる。
- ・ **在庫調整局面 (景気後退期)**  
適正水準を超えた在庫を減らすため、生産を抑え、在庫調整を図る。
- ・ **意図せざる在庫減局面 (景気拡大初期)**  
需要の増加に生産が追いつかず、在庫が減少する。