

提供日 2018/10/30
 タイトル 生産・出荷ともに対前月比で上昇
 静岡県鉱工業指数(平成30年8月分速報)
 担当 経営管理部 ICT推進局統計調査課
 連絡先 商工班
 TEL 054-221-2240

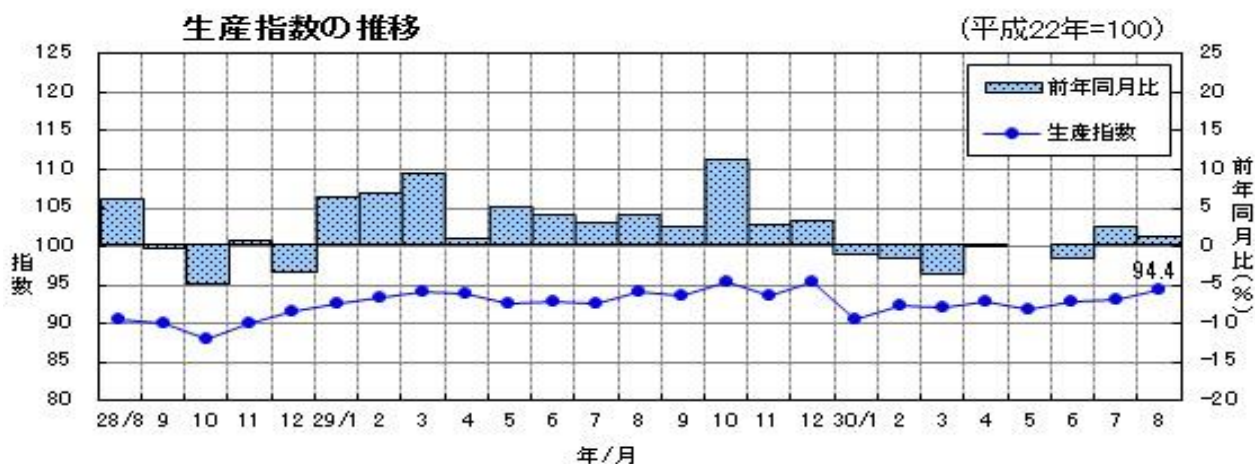


1 生産指数の動き

平成30年8月の鉱工業**生産指数**(季節調整済:平成22年=100)は**94.4**となり、前月比は**1.4%増**と**3か月連続して上昇**した。

また、**前年同月比**(原指数)は**1.1%増**と**2か月連続して前年を上回った**。

業種別の前月比(季節調整済指数)では、電気機械、はん用・生産用・業務用機械、化学等が上昇する一方、輸送機械、情報通信機械、繊維等が低下した。

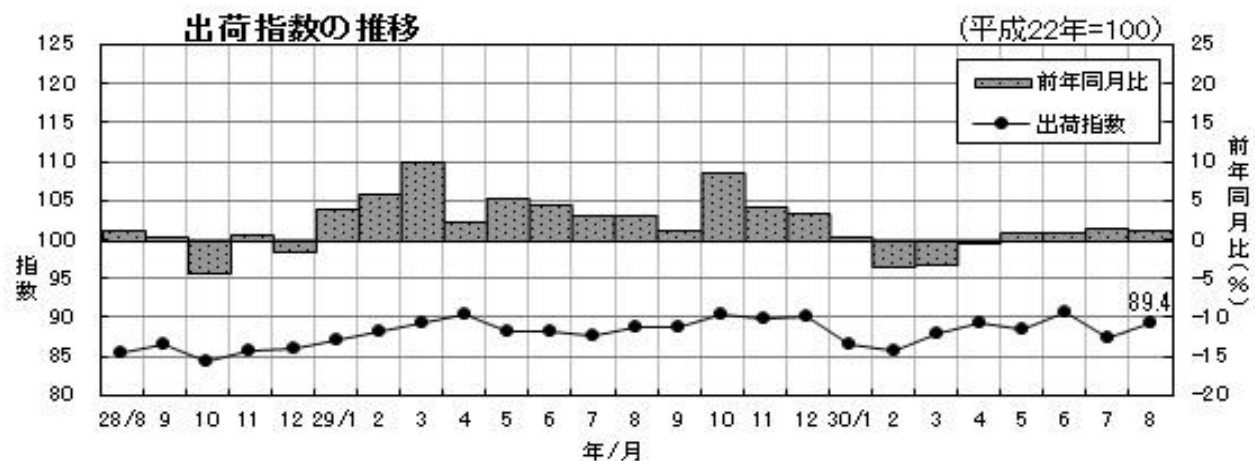


2 出荷指数の動き

平成30年8月の鉱工業**出荷指数**(季節調整済:平成22年=100)は**89.4**となり、前月比は**2.2%増**と**2か月ぶりに上昇**した。

また、**前年同月比**(原指数)は**1.2%増**と**4か月連続して前年を上回った**。

業種別の前月比(季節調整済指数)では、はん用・生産用・業務用機械、化学、食料品・たばこ等が上昇する一方、輸送機械、情報通信機械、電子部品・デバイス等が低下した。

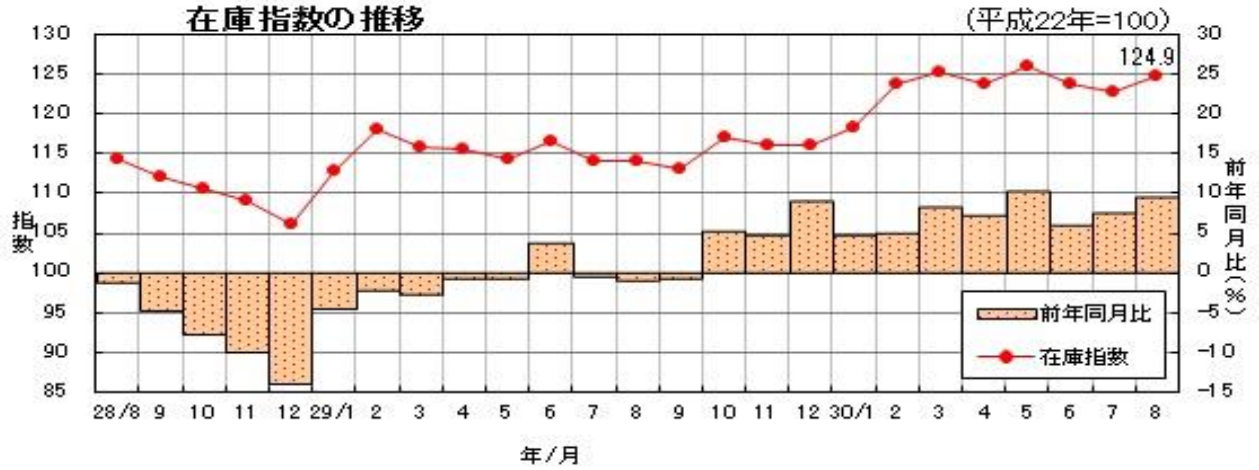


3 在庫指数の動き

平成30年8月の鉱工業在庫指数(季節調整済:平成22年=100)は124.9となり、前月比は1.8%増と3か月ぶりに上昇した。

また、前年同月比(原指数)は9.6%増と11か月連続して前年を上回った。

業種別の前月比(季節調整済指数)では、化学、食料品・たばこ、輸送機械等が上昇する一方、窯業・土石製品、非鉄金属、繊維等が低下した。



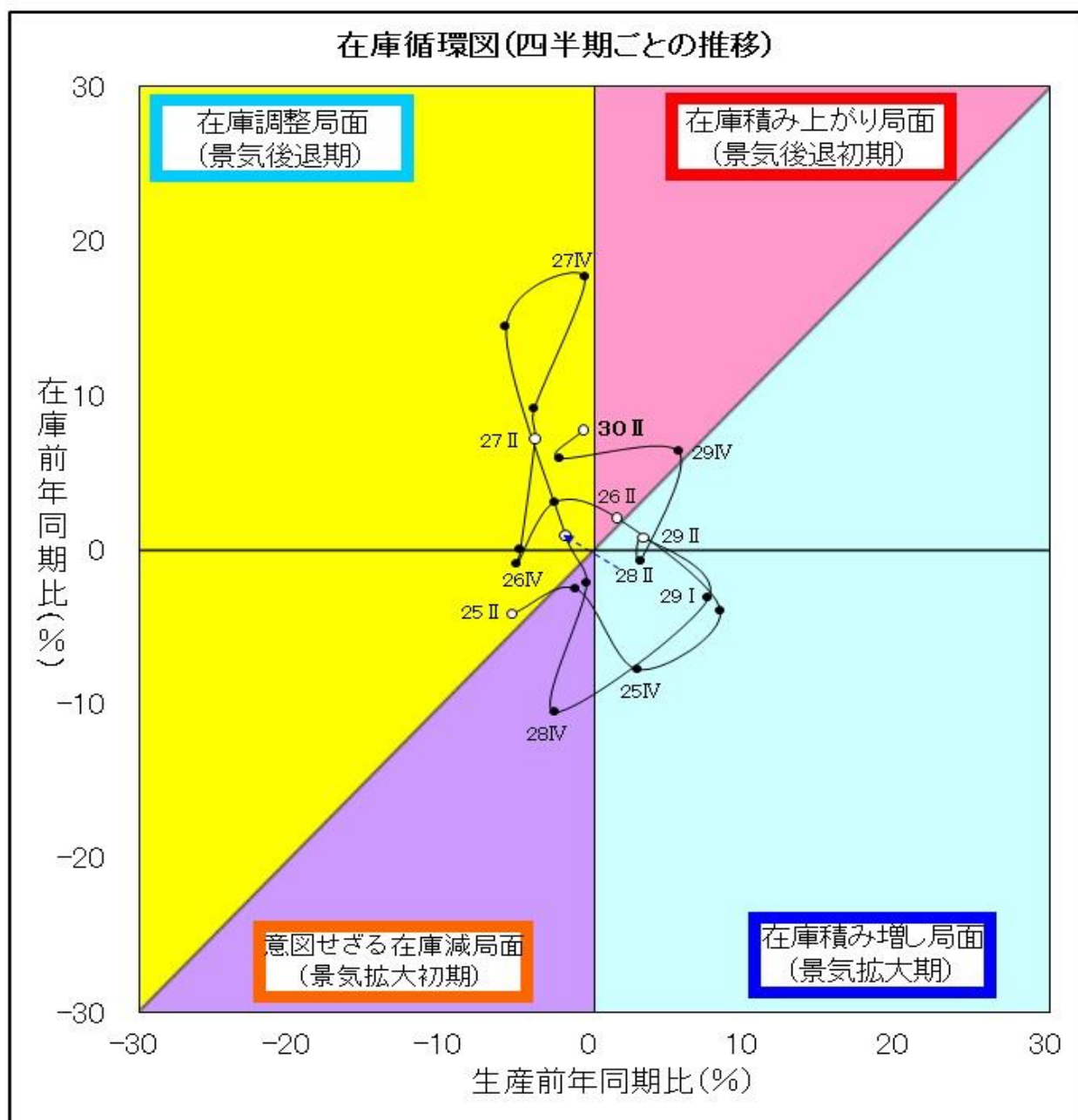
4 その他

平成29年分について年間補正を行ったことから、過去の公表値を一部修正した。

<参考1> 四半期推移及び在庫循環図



在庫循環



- ・ **在庫積み増し局面 (景気拡大期)**
需要が供給より多くなると、生産を拡大し、在庫を積み増して需要に対処する。
- ・ **在庫積み上がり局面 (景気後退初期)**
供給が需要より多くなってくると、生産の伸びが鈍化し、在庫が適正水準を超え、在庫の積み上がりが起こる。
- ・ **在庫調整局面 (景気後退期)**
適正水準を超えた在庫を減らすため、生産を抑え、在庫調整を図る。
- ・ **意図せざる在庫減局面 (景気拡大初期)**
需要の増加に生産が追いつかず、在庫が減少する。